PEMERINTAH KABUPATEN BALANGAN
BADAN PERENCANAAN PEMBANGUNAN, RISET DAN INOVASI DAERAH
TAHUN ANGGARAN 2025

H. ABDUL HADI
BUPATI BALANGAN

H. AKHMAD FAUZI
WAKIL BUPATI BALANGAN

PERUBAHAN RENCANA KERJA PEMERINTAH DAERAH (P-RKPD) KABUPATEN BALANGAN

TAHUN 2025

@bapperida_balangan

Bapperida Balangan

Bapperida Bahabar

www.bapperida..balangankab.go.id

BUPATI BALANGAN
PROVINSI KALIMANTAN SELATAN

PERATURAN BUPATI BALANGAN
NOMOR 36 TAHUN 2025

TENTANG

PERUBAHAN RENCANA KERJA PEMERINTAH DAERAH
TAHUN 2025

DENGAN RAHMAT TUHAN YANG MAHA ESA

BUPATI BALANGAN,

Menimbang : bahwa untuk melaksanakan ketentuan Pasal 355 Peraturan Menteri Dalam Negeri Nomor 86 Tahun 2017 tentang Tata Cara Perencanaan, Pengendalian dan Evaluasi Pembangunan Daerah, Tata Cara Evaluasi Rancangan Peraturan Daerah tentang Rencana Pembangunan Jangka Panjang Daerah dan Rencana Pembangunan Jangka Mengah Daerah, Serta Tata Cara Perubahan Rencana Pembangunan Jangka Panjang Daerah, Rencana Pembangunan Jangka Menengah Daerah dan Rencana Kerja Pemerintah Daerah, perlu menetapkan Peraturan Bupati tentang Perubahan Rencana Kerja Pemerintah Daerah Tahun 2025;

Mengingat:

1. Pasal 18 ayat (6) Undang-Undang Dasar Negara Republik Indonesia Tahun 1945;

2. Undang-Undang Nomor 2 Tahun 2003 tentang Pembentukan Kabupaten Tanah Bumbu dan Kabupaten Balangan di Propinsi Kalimantan Selatan (Lembaran Negara Republik Indonesia Tahun 2003 Nomor 22, Tambahan Lembaran Negara Republik Indonesia Nomor 4265);

3. Undang-Undang Nomor 25 Tahun 2004 tentang Sistem Perencanaan Pembangunan Nasional (Lembaran Negara Republik Indonesia Tahun 2004 Nomor 104, Tambahan Lembaran Negara Republik Indonesia Nomor 4421);

4. Undang-Undang Nomor 17 Tahun 2007 tentang Rencana Pembangunan Jangka Panjang Nasional Tahun 2005-2025 (Lembar Negara Republik Indonesia Tahun 2007 Nomor 33, Tambagan Lembaran Negara Republik Indonesia Nomor 4700);

5. Undang-Undang Nomor 23 Tahun 2014 tentang Pemerintahan Daerah (Lembaran Negara Republik Indonesia Tahun 2014 Nomor 224, Tambahan Lembaran Negara Republik Indonesia Nomor 5587) sebagaimana telah beberapa kali diubah terakhir dengan Undang-Undang Nomor 6 Tahun 2023 tentang Penetapan Peraturan Pemerintah Pengganti Undang-Undang Nomor 2 Tahun 2022 tentang Cipta Kerja menjadi Undang-Undang (Lembaran Negara Republik Indonesia Tahun 2023 Nomor 41, Tambahan Lembaran Negara Republik Indonesia Nomor 6856);

6. Undang-Undang Nomor 30 Tahun 2014 tentang Administrasi Pemerintahan (Lembaga Negara Republik Indonesia Tahun 2014 Nomor 292, Tambahan Lembaran Negara Republik Indonesia Nomor 5601) sebagaimana telah diubah dengan Nomor 6 Tahun 2023 tentang Penetapan Peraturan Pemerintah Pengganti Undang-Undang Nomor 2 Tahun 2022 tentang Cipta Kerja Menjadi Undang-Undang (Lembaran Negara Republik Indonesia Tahun 2023 Nomor 41, Tambahan Lembaran Negara Republik Indonesia Nomor 6856);

7. Undang-Undang Nomor 1 Tahun 2022 tentang Hubungan Keuangan Antara Pemerintah Pusat dan Pemerintahan Daerah (Tambahan Lembaran Negara Republik Indonesia Nomor 6757);

8. Peraturan Pemerintah Nomor 8 Tahun 2008 tentang Tata Cara Penyusunan, Pengendalian dan Evaluasi Pelaksanaan Rencana Pembangunan Daerah (Lembaran Negara Republik Indonesia Tahun 2008 Nomor 21, Tambahan Lembaran Negara Republik Indonesia Nomor 4817);

9. Peraturan Pemerintah Nomor 18 Tahun 2016 tentang Perangkat Daerah (Lembaran Negara Republik Indonesia Tahun 2016 Nomor 114, Tambahan Lembaran Negara Republik Indonesia Nomor 5887) sebagaimana telah diubah dengan Peraturan Pemerintah Nomor 72 Tahun 2019 tentang Perubahan Atas Peraturan Pemerintah Nomor 18 Tahun 2016 tentang Perangkat Daerah (Lembaran Negara Republik Indonesia Tahun 2019 Nomor 187, Tambahan Lembaran Negara Republik Indonesia Nomor 6402);

10. Peraturan Pemerintah Nomor 12 Tahun 2019 tentang Pengelolaaan Keuangan Daerah (Lembaran Negara Republik Indonesia Tahun 2019 Nomor 42, Tambahan Lembaran Negara Republik Indonesia Nomor 6322);

11. Peraturan Menteri Dalam Negeri Nomor 86 Tahun 2017 tentang Tata Cara Perencanaan, Pengendalian dan Evaluasi Pembangunan Daerah, Tata Cara Evaluasi Rancangan Peraturan Daerah tentang Rencana Pembangunan Jangka Panjang Daerah dan Rencana Pembangunan Jangka Menengah Daerah, Serta Tata Cara Perubahan Rencana

Pembangunan Jangka Panjang Daerah, Rencana Pembangunan Jangka Menengah Daerah, dan Rencana Kerja Pemerintah Daerah (Berita Negara Republik Indonesia Tahun 2017 Nomor 1312);

12. Peraturan Menteri Dalam Negeri Nomor 90 Tahun 2019 tentang Klasifikasi, Kodefikasi, dan Nomenklatur Perencanaan Pembangunan dan Keuangan Daerah (Berita Negara Republik Indonesia Tahun 2019 Nomor 1447);

13. Peraturan Menteri Dalam Negeri Nomor 12 Tahun 2024 Tentang Pedoman Penyusunan Rencana Kerja Pemerintah Daerah Tahun 2025 (Berita Negara Republik Indonesia tahun 2024 Nomor 543);

14. Peraturan Daerah Kabupaten Balangan Nomor 2 Tahun 2021 tentang Pembentukan dan Susunan Perangkat Daerah (Lembaran Daerah Kabupaten Balangan Tahun 2021 Nomor 2) sebagaimana telah diubah dengan Peraturan Daerah Kabupaten Balangan Nomor 3 Tahun 2023 tentang Perubahan Atas Peraturan Daerah Kabupaten Balangan Nomor 2 Tahun 2021 tentang Pembentukan dan Susunan Perangkat Daerah (Lembaran Daerah Kabupaten Balangan Tahun 2023 Nomor 3);

15. Peraturan Daerah Kabupaten Balangan Nomor 5 Tahun 2021 tentang Rencana Pembangunan Jangka Menengah Daerah Kabupaten Balangan Tahun 2021-2026 (Lembaran Daerah Kabupaten Balangan Tahun 2021 Nomor 5);

16. Peraturan Daerah Kabupaten Balangan Nomor 6 Tahun 2024 Rencana Pembangunan Jangka Panjang Daerah Kabupaten Balangan Tahun 2025-2045 (Lembaran Daerah Kabupaten Balangan Tahun 2024 Nomor 6);

MEMUTUSKAN:

Menetapkan : PERATURAN BUPATI TENTANG PERUBAHAN RENCANA KERJA PEMERINTAH DAERAH TAHUN 2025.

BAB I
KETENTUAN UMUM

Pasal 1

Dalam Peraturan Bupati ini yang dimaksud dengan :

1. Daerah adalah Kabupaten Balangan.
2. Pemerintah Daerah adalah Bupati sebagai unsur penyelenggara pemerintahan daerah yang memimpin pelaksanaan urusan pemerintahan yang menjadi kewenangan pemerintah daerah otonom.
3. Bupati adalah Bupati Balangan.

4. Dewan Perwakilan Rakyat Daerah yang selanjutnya disingkat DPRD adalah Dewan Perwakilan Rakyat Daerah Kabupaten Balangan.
5. Perangkat Daerah adalah organisasi atau lembaga pada Pemerintah Daerah yang bertanggung jawab kepada Kepala Daerah dalam rangka penyelenggaraan pemerintahan di daerah.
6. Perubahan Rencana Kerja Pemerintah Daerah yang selanjutnya disebut P-RKPD adalah perubahan rencana kerja pembangunan daerah Kabupaten Balangan.
7. Kebijakan Umum APBD yang selanjutnya disebut KUA adalah Kebijakan Umum Anggaran Pendapatan Belanja Daerah Kabupaten Balangan.
8. Prioritas Plafon Anggaran Sementara yang selanjutnya disebut PPAS adalah Prioritas Plafon Anggaran Sementara Kabupaten Balangan.
9. Rencana Kerja dan Anggaran Perangkat Daerah yang selanjutnya disingkat RKA-PD adalah dokumen perencanaan dan penganggaran yang berisi rencana pendapatan, rencana belanja program dan kegiatan Perangkat Daerah serta rencana pembiayaan sebagai dasar penyusunan APBD.
10. Strategi adalah langkah berisi program-program indikatif untuk mewujudkan visi dan misi.
11. Kebijakan adalah arah/ tindakan yang diambil Pemerintah Daerah untuk mencapai tujuan.
12. Kinerja adalah keluaran/hasil dari kegiatan/program yang akan atau telah dicapai sehubungan dengan penggunaan anggaran dengan kuantitas dan kualitas yang terukur.
13. Program adalah penjabaran kebijakan Perangkat Daerah dalam bentuk upaya yang berisi satu atau lebih kegiatan dengan menggunakan sumber daya yang disediakan untuk mencapai hasil yang terukur sesuai dengan misi Perangkat Daerah.
14. Kegiatan adalah bagian dari program yang dilaksanakan oleh satu atau lebih unit kerja pada Perangkat Daerah sebagai bagian dari pencapaian sasaran terukur pada suatu program dan terdiri dari sekumpulan tindakan pengerahan sumber daya baik yang berupa personil (sumber daya manusia), barang modal termasuk peralatan dan teknologi, dana atau kombinasi dari beberapa atau kesemua jenis sumber daya tersebut sebagai masukan (input) untuk menghasilkan keluaran (output) dalam bentuk barang/jasa.
15. Sasaran/Target adalah hasil yang diharapkan dari suatu program atau keluaran yang diharapkan dari suatu kegiatan.
16. Hasil/*outcome* adalah segala sesuatu yang mencerminkan berfungsinya keluaran dari kegiatan-kegiatan dalam satu program.
17. Perubahan Anggaran Pendapatan dan Belanja Daerah yang selanjutnya disingkat P-APBD adalah penyesuaian yang dilakukan terhadap APBD yang telah ditetapkan sebelumnya, yang dibahas dan disetujui bersama oleh Pemerintah Daerah dengan Dewan Perwakilan Rakyat Daerah dan ditetapkan melalui Peraturan Daerah.

Pasal 2

Maksud ditetapkannya Peraturan Bupati ini adalah sebagai landasan dan pedoman operasional bagi Perangkat Daerah dalam merencanakan dan melaksanakan pembangunan tahun 2025 yang memuat arah Kebijakan pembangunan, Strategi dan prioritas pembangunan, Program dan Kegiatan serta rencana kerja dan kerangka pendanaannya.

Pasal 3

Tujuan ditetapkannya Peraturan Bupati ini adalah:

a. sebagai pedoman dalam menyusun Perubahan KUA dan Perubahan PPAS dalam rangka penyusunan Rancangan P-APBD tahun anggaran 2025;

b. sebagai pedoman bagi Perangkat Daerah dalam melakukan Perubahan Rencana Kerja dan RKA-Perangkat Daerah Perubahan tahun anggaran 2025;

c. sebagai alat untuk menjamin keterkaitan dan konsistensi antara perencanaan, penganggaran, pelaksanaan dan pengawasan pembangunan Daerah tahun 2025.

BAB II
SISTEMATIKA

Pasal 4

(1) P-RKPD tahun 2025 meliputi:
   a. pergeseran Kegiatan antar Perangkat Daerah;
   b. penghapusan Kegiatan;
   c. penambahan Kegiatan baru;
   d. penambahan atau pengurangan Target Kinerja dan pagu Kegiatan; serta
   e. perubahan lokasi dan kelompok sasaran Kegiatan.

(2) Sistematika Dokumen P-RKPD tahun 2025 sebagaimana dimaksud pada ayat (1) adalah sebagai berikut :

BAB I	:	Pendahuluan.
BAB II	:	Evaluasi Hasil Triwulan II (Triwulan Dua) tahun 2025.
BAB III	:	Kerangka Ekonomi dan Keuangan Daerah.
BAB IV	:	Sasaran dan Prioritas Pembangunan Daerah.
BAB V	:	Rencana Kerja dan Pendanaan Daerah.
BAB VI	:	Penutup.

(3) Dokumen P-RKPD tahun 2025 sebagaimana dimaksud pada ayat (2) adalah sebagaimana tercantum dalam lampiran yang merupakan bagian tidak terpisahkan dari Peraturan Bupati ini.

BAB III
KETENTUAN PERALIHAN

Pasal 5

(1) Program dan Kegiatan yang merupakan Kebijakan Pemerintah Pusat yang dianggarkan setelah ditetapkannya P-RKPD tahun 2025 dan belum tercantum dalam Perubahan RKPD tahun 2025, menjadi bagian yang tidak terpisahkan dari RKPD tahun 2025.

(2) Program dan Kegiatan yang merupakan Kebijakan Pemerintah Pusat yang telah dianggarkan sebelum ditetapkannya P-RKPD tahun 2025 ditetapkan sebagai bahan penyusunan P-RKPD tahun 2025.

BAB IV
KETENTUAN PENUTUP

Pasal 6

Peraturan Bupati ini mulai berlaku pada tanggal diundangkan.

Agar setiap orang mengetahuinya memerintahkan pengundangan Peraturan Bupati ini dengan penempatannya dalam Berita Daerah Kabupaten Balangan.

Ditetapkan di Paringin
pada tanggal 5 Juni 2025

BUPATI BALANGAN,

H. ABDUL HADI

Diundangkan di Paringin
pada tanggal 5 Juni 2025

Pj. SEKRETARIS DAERAH
KABUPATEN BALANGAN,

H. SUFRIANNOR

BUPATI BALANGAN
PROVINSI KALIMANTAN SELATAN

KEPUTUSAN BUPATI BALANGAN
NOMOR 188.45/141/Kum TAHUN 2025

TENTANG

TIM PENYUSUNAN RENCANA KERJA PEMERINTAH DAERAH KABUPATEN BALANGAN TAHUN 2026 DAN PERUBAHAN RENCANA KERJA PEMERINTAH DAERAH KABUPATEN BALANGAN TAHUN 2025

BUPATI BALANGAN,

Menimbang :

a. bahwa dalam rangka Penyusunan Rencana Kerja Pemerintah Daerah (RKPD) Kabupaten Balangan Tahun 2026 dan Perubahan RKPD Kabupaten Balangan Tahun 2025, perlu dibentuk Tim Penyusunan Rencana Kerja Pemerintah Daerah (RKPD) Kabupaten Balangan Tahun 2026 dan Perubahan Rencana Kerja Pemerintah Daerah (P-RKPD) Kabupaten Balangan Tahun 2025;

b. bahwa berdasarkan pertimbangan sebagaimana dimaksud dalam huruf a, perlu menetapkan keputusan Bupati tentang Tim Penyusunan Rencana Kerja Pemerintah Daerah Kabupaten Balangan Tahun 2026 dan Perubahan Rencana Kerja Pemerintah Daerah Kabupaten Balangan Tahun 2025;

Mengingat :

1. Undang-Undang Nomor 2 Tahun 2003 tentang Pembentukan Kabupaten Tanah Bumbu dan Kabupaten Balangan di Provinsi Kalimantan Selatan (Lembaran Negara Republik Indonesia Tahun 2003 Nomor 22, Tambahan Lembaran Negara Republik Indonesia Nomor 4265);

2. Undang-Undang Nomor 25 Tahun 2004 tentang Sistem Perencanaan Pembangunan Nasional (Lembaran Negara Republik Indonesia Tahun 2004 Nomor 104, Tambahan Lembaran Negara Republik Indonesia Nomor 4221);

3. Undang-Undang Nomor 23 Tahun 2014 tentang Pemerintahan Daerah (Lembaran Negara Republik Indonesia Tahun 2014 Nomor 244, Tambahan Lembaran Negara Republik Indonesia Nomor 5587), sebagaimana telah beberapa kali diubah, terakhir dengan Undang-Undang Nomor 6 Tahun 2023 tentang Penetapan Peraturan Pemerintah Pengganti Undang-Undang Nomor 2 Tahun 2022 tentang Cipta Kerja

Menjadi Undang-Undang (Lembaran Negara Republik Indonesia Tahun 2023 Nomor 41, Tambahan Lembaran Negara Republik lndonesia Nomor 6856);

4. Undang-Undang Nomor 30 Tahun 2014 tentang Administrasi Pemerintahan (Lembaran Negara Republik Indonesia Tahun 2014 Nomor 292, Tambahan Lembaran Negara Republik Indonesia Nomor 5601), sebagaimana telah beberapa kali diubah terakhir dengan Undang-Undang Republik Indonesia Nomor 6 Tahun 2023 tentang Penetapan Peraturan Pemerintah Pengganti Undang-Undang Nomor 2 Tahun 2022 tentang Cipta Kerja Menjadi Undang-Undang (Lembaran Negara Republik Indonesia Tahun 2023 Nomor 41, Tambahan Lembaran Negara Republik lndonesia Nomor 6856);

5. Peraturan Pemerintah Nomor 8 Tahun 2008 tentang Tahapan, Tata Cara Penyusunan, Pengendalian dan Evaluasi Pelaksanaan Rencana Pembangunan Daerah (Lembaran Negara Republik Indonesia Tahun 2008 Nomor 21, Tambahan Lembaran Negara Republik Indonesia Nomor 4817);

6. Peraturan Pemerintah Nomor 26 Tahun 2008 tentang Rencana Tata Ruang Wilayah Nasional (Lembaran Negara Republik Indonesia Tahun 2008 Nomor 48, Tambahan Lembaran Negara Republik Indonesia nomor 4833), sebagaimana telah diubah dengan Peraturan Pemerintah Nomor 13 Tahun 2017 tentang Perubahan atas Peraturan Pemerintah Nomor 26 Tahun 2008 tentang Tata Ruang Wilayah Nasional (Lembaran Negara Republik Indonesia Tahun 2017 Nomor 77, Tambahan Lembaran Negara Republik Indonesia Nomor 6042);

7. Peraturan Pemerintah Nomor 12 Tahun 2019 tentang Pengelolaan Keuangan Daerah (Lembaran Negara Republik Indonesia Tahun 2019 Nomor 42, Tambahan Lembaran Negara Republik Indonesia Nomor 6322);

8. Peraturan Menteri Dalam Negeri Nomor 77 Tahun 2020 tentang Pedoman Teknis Pengelolaan Keuangan Daerah (Berita Negara Republik Indonesia Tahun 2020 Nomor 1780);

9. Peraturan Menteri Dalam Negeri Nomor 12 Tahun 2024 tentang Pedoman Penyusunan Rencana Kerja Pemerintah Daerah Tahun 2025 (Berita Negara Republik Indonesia tahun 2024 Nomor 543);

10. Peraturan Daerah Kabupaten Balangan Nomor 24 Tahun 2013 tentang Rencana Tata Ruang Wilayah Kabupaten Balangan Tahun 2013-2032 (Lembaran Daerah Kabupaten Balangan Tahun 2013 Nomor 24);

11. Peraturan Daerah Kabupaten Balangan Nomor 2 Tahun 2021 tentang Pembentukan dan Susunan Perangkat Daerah (Lembaran Daerah Kabupaten Balangan Tahun 2021 Nomor 2), sebagaimana telah diubah dengan Peraturan Daerah Kabupaten Balangan Nomor 3 Tahun 2023 tentang Perubahan Atas Peraturan Daerah Kabupaten Balangan Nomor 2 Tahun 2021 tentang Pembentukan dan Susunan Perangkat Daerah (Lembaran Daerah Kabupaten Balangan Tahun 2023 Nomor 3);

12. Peraturan Daerah Kabupaten Balangan Nomor 9 Tahun 2022 tentang Pengelolaan Keuangan Daerah (Lembaran Daerah Kabupaten Balangan Tahun 2022 Nomor 9);

13. Peraturan Daerah Kabupaten Balangan Nomor 11 Tahun 2024 tentang Anggaran Pendapatan dan Belanja Daerah Tahun Anggaran 2025 (Lembaran Daerah Kabupaten Balangan Tahun 2024 Nomor 11);

MEMUTUSKAN :

Menetapkan : KEPUTUSAN BUPATI TENTANG TIM PENYUSUNAN RENCANA KERJA PEMERINTAH DAERAH KABUPATEN BALANGAN TAHUN 2026 DAN PERUBAHAN RENCANA KERJA PEMERINTAH DAERAH KABUPATEN BALANGAN TAHUN 2025.

KESATU : Tim Penyusunan Rencana Kerja Pemerintah Daerah Kabupaten Balangan Tahun 2026 dan Perubahan Rencana Kerja Pemerintah Daerah Kabupaten Balangan Tahun 2025, adalah sebagaimana tercantum dalam Lampiran Keputusan Bupati ini.

KEDUA : Tim sebagaimana dimaksud pada diktum KESATU mempunyai tugas sebagai berikut:

a. menyusun dan menentukan program-program prioritas dan sasaran pembangunan dalam dokumen RKPD Kabupaten Balangan Tahun 2026 dan Perubahan RKPD Kabupaten Balangan Tahun 2025 yang terkait dengan tujuan, sasaran, rencana program dan kegiatan, indikator kinerja, kelompok sasaran, lokasi dan pagu indikatif agar konsisten dengan pencapaian visi, misi, dan program kepala daerah;
b. mengumpulkan bahan, masukan dan data teknis yang diperlukan dalam proses Penyusunan dalam proses Penyusunan RKPD Kabupaten Balangan Tahun 2026 dan Perubahan RKPD Kabupaten Balangan Tahun 2025 sesuai dengan tugas pokok dan fungsi SKPD yang bersangkutan;
c. melakukan sinkronisasi dan harmonisasi serta sinergitas sasaran dan prioritas bidang pembangunan nasional dan provinsi dengan RKPD Kabupaten Balangan Tahun 2026 dan Perubahan RKPD Kabupaten Balangan Tahun 2025;
d. menelaah dan menganalisis hasil pokok-pokok pikiran DPRD sebagai bahan masukan dan pertimbangan dalam penyusunan RKPD Kabupaten Balangan Tahun 2026 dan

Rancangan Perubahan RKPD Kabupaten Balangan Tahun 2025;

e. bekerjasama dengan Tenaga Ahli (Akademisi/Praktisi) yang ditetapkan oleh BAPPERIDA Kab. Balangan dan berkonsultasi hal-hal yang menjadi substansi dalam penyusunan RKPD Kabupaten Balangan Tahun 2026 dan Perubahan RKPD Kabupaten Balangan Tahun 2025;
f. melakukan dokumentasi, administrasi dan kompilasi Program/ Kegiatan terkait hasil kebijakan, arahan dan pertimbangan terkait penyusunan RKPD Kabupaten Balangan Tahun 2026 dan Perubahan RKPD Kabupaten Balangan Tahun 2025;

g. menyusun dokumen RKPD Kabupaten Balangan Tahun 2026 dan Perubahan RKPD Kabupaten Balangan Tahun 2025 yang sudah mencakup seluruh bidang pembangunan di wilayah Kabupaten Balangan; dan
h. bertanggungjawab dan melaporkan hasil kegiatan kepada Bupati.

KETIGA : Kepada Tim sebagaimana dimaksud pada diktum KESATU, dalam melaksanakan tugasnya diberikan honorarium, yang besarnya mengacu pada Standar Satuan Harga Tahun Anggaran 2025.

KEEMPAT : Pemberian Honorarium sebagaimana dimaksud pada diktum KETIGA, dikecualikan bagi Aparatur Sipil Negara (ASN) pada Perangkat Daerah (PD) Kabupaten Balangan.

KELIMA : Segala biaya yang timbul akibat ditetapkannya Keputusan ini dibebankan pada Anggaran Pendapatan dan Belanja Daerah, DPA Badan Perencanaan Pembangunan, Riset dan Inovasi Daerah Kabupaten Balangan Tahun Anggaran 2025.

KEENAM : Keputusan Bupati ini mulai berlaku pada tanggal ditetapkan.

Ditetapkan di Paringin
pada tanggal 7 Januari 2025

BUPATI BALANGAN,

H. ABDUL HADI

LAMPIRAN
KEPUTUSAN BUPATI BALANGAN
NOMOR 188.45/141/Kum TAHUN 2025
TENTANG
TIM PENYUSUNAN RENCANA KERJA PEMERINTAH DAERAH KABUPATEN BALANGAN TAHUN 2026 DAN PERUBAHAN RENCANA KERJA PEMERINTAH DAERAH KABUPATEN BALANGAN TAHUN 2025

TIM PENYUSUNAN RENCANA KERJA PEMERINTAH DAERAH KABUPATEN BALANGAN TAHUN 2026 DAN PERUBAHAN RENCANA KERJA PEMERINTAH DAERAH KABUPATEN BALANGAN TAHUN 2025

A. TIM PENYUSUN

No.	Nama	Jabatan Dalam Tim
1	Bupati Balangan	Pengarah/Pembina
2	Wakil bupati Balangan	Pengarah/Pembina
3	Sekretaris Daerah Kabupaten Balangan	Penanggung Jawab
4	Kepala Badan Perancanaan Pembangunan, Riset dan Inovasi Daerah Kab. Balangan	Ketua
5	Sekretaris Badan Perancanaan Pembangunan, Riset dan Inovasi Daerah Kab. Balangan	Wakil Ketua
6	Kepala Bidang Penyusunan Perencanaan, evaluasi dan Pembangunan Daerah, Badan Perancanaan Pembangunan, Riset dan Inovasi Daerah Kab. Balangan	Sekretaris
7	Asisten Bidang Administrasi Umum Sekretariat Daerah Kab. Balangan	Anggota
8	Asisten Bidang Pemerintahan dan Kesejahteraan Rakyat Sekretariat Daerah Kab. Balangan	Anggota
9	Asisten Bidang Perekonomian dan Pembangunan Sekretariat Daerah Kab. Balangan	Anggota
10	Kepala Badan Pengelolaan Keuangan, Pendapatan dan Aset Daerah Kab. Balangan	Anggota
11	Sekretaris Dewan Perwakilan Rakyat Daerah Sekretariat DPRD	Anggota
12	Kepala Bagian Fasilitasi Penganggaran dan Pengawasan Sekretariat DPRD	Anggota
13	Kepala Bagian Pemerintahan Sekretariat Daerah	Anggota
14	Kepala Bagian Administrasi Pembangunan Sekretariat Daerah	Anggota
15	Kepala Bagian Hukum Sekretariat Daerah Kab. Balangan	Anggota
16	Kepala Bagian Kesejahteraan Rakyat Sekretariat Daerah Kab. Balangan	Anggota
17	Kepala Bagian Organisasi Sekretariat Daerah Kab. Balangan	Anggota

No.	Nama	Jabatan Dalam Tim
18	Kepala Bagian Perekonomian dan Sumber Daya Alam Sekretariat Daerah Kab. Balangan	Anggota
19	Kepala Bidang Koordinasi dan sinkronisasi Perencanaan Ekonomi Dan Infrasttruktur, Badan Perancanaan Pembangunan, Riset dan Inovasi Daerah Kab. Balangan	Anggota
20	Kepala Bidang Koordinasi dan Sinkronisasi Perencanaan Pemerintahan dan Pembangunan Manusia, Badan Perancanaan Pembangunan, Riset dan Inovasi Daerah Kab. Balangan	Anggota
21	Kepala Bidang Riset dan Inovasi Daerah, Badan Perancanaan Pembangunan, Riset dan Inovasi Daerah Kab. Balangan	Anggota
22	Kepala Bidang Anggaran, Badan Pengelolaan Keuangan, Pendapatan dan Aset Daerah Kab. Balangan	Anggota
23	Kepala Bidang Akuntansi Dan Pertanggungjawaban, Badan Pengelolaan Keuangan, Pendapatan dan Aset Daerah Kab. Balangan	Anggota
24	Kepala Bidang Pengelolaan Barang Milik Daerah, Badan Pengelolaan Keuangan, Pendapatan dan Aset Daerah Kab. Balangan	Anggota
25	Kepala Bidang Perbendaharaan, Badan Pengelolaan Keuangan, Pendapatan dan Aset Daerah Kab. Balangan	Anggota
26	Kepala Bidang Layananan, Pendataan dan Penetapan, Badan Pengelolaan Keuangan, Pendapatan Dan Aset Daerah	Anggota
27	JF Perencana Ahli Muda pada Bidang Penyusunan Perencanaan, Evaluasi dan Pembangunan Daerah, Badan Perancanaan Pembangunan, Riset dan Inovasi Daerah Kab. Balangan	Anggota
28	JF Perencana Ahli Muda pada Bidang Koordinasi dan Sinkronisasi Perencanaan Ekonomi dan Infrastruktur, Badan Perancanaan Pembangunan, Riset dan Inovasi Daerah Kab. Balangan	Anggota
29	JF Perencana Ahli Muda pada Bidang Koordinasi dan Sinkronisasi Perencanaan Pemerintahan dan Pembangunan Manusia, Badan Perancanaan Pembangunan, Riset dan Inovasi Daerah Kab. Balangan	Anggota
30	JF Peneliti Ahli Muda pada Bidang Riset dan Inovasi Daerah, Badan Perancanaan Pembangunan, Riset dan Inovasi Daerah Kab. Balangan	Anggota
31	Analis Sosial Budaya pada Bidang Koordinasi dan Sinkronisasi Perencanaan Pemerintahan dan Pembangunan Manusia Badan Perancanaan Pembangunan, Riset dan Inovasi Daerah Kab. Balangan	Anggota

B. SEKRETARIAT TIM

No.	Nama	Jabatan Dalam Tim
1	Kepala Bidang Penyusunan Perencanaan, evaluasi dan Pembangunan Daerah, Badan Perancanaan Pembangunan, Riset dan Inovasi Daerah Kab. Balangan	Ketua
2	JF Perencana Ahli Muda pada Bidang Perencanaan, Pengendalian dan Evaluasi Pembangunan Daerah Badan Perancanaan Pembangunan, Riset dan Inovasi Daerah	Sekretaris
3	Analis Perencana pada Bidang Koordinasi dan Sinkronisasi Perencanaan Ekonomi dan Infrastruktur Badan Perancanaan Pembangunan, Riset dan Inovasi Daerah	Anggota
4	Analis Perencana pada Bidang Perencanaan, Pengendalian dan Evaluasi Pembangunan Daerah Badan Perancanaan Pembangunan, Riset dan Inovasi Daerah	Anggota
5	Analis Perencana pada Bidang Koordinasi dan Sinkronisasi Perencanaan Pemerintahan dan Pembangunan Manusia Badan Perancanaan Pembangunan, Riset dan Inovasi Daerah	Anggota
6	Analis Perencana Anggaran pada Bidang Perencanaan, Pengendalian dan Evaluasi Pembangunan Daerah Badan Perancanaan Pembangunan, Riset dan Inovasi Daerah	Anggota

BUPATI BALANGAN,

BUPATI BALANGAN

H. ABDUL HADI

KATA PENGANTAR

Dengan mengucapkan Puji dan Syukur ke hadirat Allah SWT, Penyusunan dan Penetapan Perubahan Rencana Kerja Pemerintah Daerah (RKPD) Kabupaten Balangan Tahun 2025 ini dapat dilaksanakan dengan baik, dimana RKPD ini diharapkan dapat dijadikan dasar dalam penyusunan Kebijakan Umum Perubahan Anggaran (KUPA) dan Prioritas Plafon Perubahan Anggaran Sementara (PPPAS) Tahun Anggaran 2025 serta Rancangan APBD Perubahan Tahun Anggaran 2025.

Pada masa tahun awal pelaksanaan RPJMD Tahun 2025-2029, maka kami mengharapkan seluruh stakeholder, khususnya SKPD yang secara teknis merupakan pelaku dan ujung tombak pembangunan dapat mengoptimalkan seluruh potensi untuk pencapaian target RPJMD tahun 2025-2029.

Akhirnya kami menyampaikan penghargaan dan terima kasih kepada semua pihak yang telah mendedikasikan waktu, tenaga dan pikirannya dalam proses penyusunan dan penetapan Perubahan RKPD ini. Demikian kami sampaikan, atas perhatian dan kepeduliannya diucapkan terima kasih.

Paringin, Juni 2025

BUPATI BALANGAN,

H. ABDUL HADI

DAFTAR ISI

Halaman

KATA PENGANTAR i

DAFTAR ISI ii

BAB I PENDAHULUAN

1.1. Latar Belakang I-1

1.2. Dasar Hukum Penyusunan I-3

1.3. Hubungan Antar Dokumen I-7

1.4. Maksud dan Tujuan..... I-9

1.5. Sistematika Dokumen RKPD I-10

BAB II EVALUASI HASIL TRIWULAN II RKPD TAHUN 2024

2.1. Evaluasi Pelaksanaan RPJMD Kabupaten Balangan Tahun 2021-2026 sampai tahun 2024..... II-1

2.2. Evaluasi Terhadap Kegiatan Pendukung Prioritas Nasional II-50

2.3. Evaluasi Prioritas Kabupaten pada RKPD Tahun 2025 sampai dengan triwulan I..... ... II-62

2.4. Evaluasi Pelaksanaan Program dan Kegiatan RKPD Tahun 2025 Triwulan I..... II-74

2.5. Permasalahan Daerah..... II-97

BAB III KERANGKA EKONOMI DAN KEUANGAN DAERAH

3.1 Perubahan Kebijakan Ekonomi Daerah III-1

3.2 Perubahan Kebijakan Keuangan Daerah III-25

BAB IV SASARAN DAN PRIORITAS PEMBANGUNAN DAERAH

4.1 Tujuan dan Sasaran Pembangunan IV-2

4.2 Perubahan Prioritas dan Sasaran Pembangunan Daerah Tahun 2025 ..... IV-9

BAB V RENCANA KERJA DAN PENDANAAN DAERAH

5.1 Program Dan Kegiatan Prioritas Tahun 2025 ..... V-1

5.2 Kerangka Pendanaan Perubahan Tahun 2025 ..... V-1

5.3 Indikator Kinerja Daerah, Indikator Kinerja Kunci dan Indikator Kinerja Utama..... V-5

BAB VI PENUTUP

6.1. Kaidah Pelaksanaan VI-1

6.2. Kesimpulan VI-1

DAFTAR TABEL

Tabel 2.1 Capaian Kinerja Indikator Makro II-1
Tabel 2.2 Capaian Kinerja Penyelenggaraan Urusan Pemerintahan Dalam Rencana Pembangunan Jangka Menengah Daerah (RPJMD) Kabupaten Balangan Tahun 2021-2026 sampai Tahun 2024 . ..... II-2
Tabel 2.3 Evaluasi Pelaksanaan dan Realisasi RPJMD Kabupaten Balangan s.d Tahun 2024. ..... II-5
Tabel 2.4 Prevalensi Stunting Kabupaten Balangan.....II-50
Tabel 2.5 Jumlah dan Prevalensi Stunting Berdasarkan Puskesmas.....II-51
Tabel 2.6 Hasil Uji Hubungan Antara Variabel Stunting.....II-53
Tabel 2.7 Rencana Aksi Tahunan PPKE 2022-2024 .....II-57
Tabel 2.8 Rekapitulasi Realisasi Penanggulangan Kemiskinan Ekstrem.....II-58
Tabel 2.9 Capaian Kinerja dan Anggaran Berdasarkan Perangkat Daerah Dalam RKPD Tahun 2025 (Triwulan I) II-75
Tabel 3.1 PDRB Balangan Menurut Lapangan Usaha Kabupaten Balangan (Milyar Rupiah), 2020-2024 .....III-4
Tabel 3.2 PDRB Balangan menurut Pengeluaran (Milyar Rupiah) III-5
Tabel 3.3 PDRB Kabupaten Balangan 2020-2024 .....III-5
Tabel 3.4 Asumsi-Asumsi Perekonomian Kabupaten Balangan Tahun 2025 .....III-9
Tabel 3.5 Proyeksi/Target Indeks Pembangunan Manusia (IPM) Kabupaten Balangan.....III-11
Tabel 3.6 Proyeksi/Target Persentase Penduduk Miskin (P0) Kabupaten Balangan Tahun 2025.....III-12
Tabel 3.7 Proyeksi/Target Rasio Gini Kabupaten Balangan Tahun 2025.....III-13
Tabel 3.8 LPE Kabupaten Balangan Tahun 2020-2024 Menurut Pengeluaran.. .....III-15
Tabel 3.9 LPE (%) Kabupaten Balangan Tahun 2020-2024 Menurut Lapangan Usaha.....III-15
Tabel 3.10 Tingkat Pengangguran Terbuka Kabupaten Balangan 2021-2023.....III-20
Tabel 3.11 Realisasi dan Proyeksi/Target Pendapatan Kabupaten Balangan Tahun 2023-2025 (dalam juta).....III-25
Tabel 3.12 Realisasi dan Proyeksi/Target Belanja Kabupaten Balangan

Tahun 2023-2025.....III-28
Tabel 3.13 Realisasi dan Proyeksi/Target Pembiayaan Kabupaten Balangan Tahun 2023-2025.....III-29
Tabel 3.14 Laporan Realisasi Anggaran Pendapatan Dan Belanja Daerah Kabupaten Balangan Tahun 2024.....III-30
Tabel 4.1 Indikator Kinerja Makro Kabupaten Balangan 2024 .....IV-5
Tabel 4.2 Tujuan dan Sasaran Serta Target Pembangunan Daerah Kabupaten Balangan Tahun 2024 (Perubahan).....IV-6
Tabel 4.3 Rencana Program Prioritas dan Target Pembangunan Daerah Kabupaten Balangan Tahun 2024.....IV-23
Tabel 4.4 Sinkronisasi Kebijakan Pemerintah Kabupaten Balangan Dengan Prioritas Pembangunan Nasional Provinsi Kalimantan Selatan Tahun 2024.....IV-61
Tabel 5.1 Perubahan Kerangka Pendapatan, Belanja dan Pembiayaan Daerah Kabupaten Balangan Tahun 2025 .....V-2
Tabel 5.2 Indikator Kinerja Utama Daerah dan Indikator Kinerja Kunci V-5
Tabel 5.3 Indikator Kinerja Utama Daerah V-23

DAFTAR GAMBAR

Gambar 1.1 Hubungan Antar Dokumen Perencanaan I-9
Gambar 2. 1 Diagram Prevalensi Stuntig Tingkat Puskesmas Tahun 2024.....II-51
Gambar 2. 2 Diagram Penapisan Variable Stunting.....II-52
Gambar 2. 3 Estimasi Tingkat dan Jumlah Penduduk Ekstrem Provinsi Kalimantan Selatan.....II-60
Gambar 3.1 LPE Kab. Balangan Menurut Lapangan Usaha dan Komponen Pengeluaran Pada Tahun 2024 .....III-14
Gambar 3.2 Laju Pertumbuhan Ekonomi (%) Kabupaten Balangan Tahun 2020-2024 .....III-15
Gambar 3.3 Pangsa PDRB Balangan Tahun 2024 .....III-18

BAB I
PENDAHULUAN

1.1. LATAR BELAKANG

Penyusunan perubahan RKPD Kabupaten Balangan tahun 2025 memuat rancangan penyusunan kerangka ekonomi daerah, kebijakan keuangan daerah, prioritas pembangunan daerah, serta rencana kerja dan pendanaan. Penyusunan ini berpedoman pada RPJMD Tahun 2025-2029 serta mengacu pada hasil evaluasi kinerja RKPD Tahun 2025 sampai Triwulan I Tahun 2025, perkembangan sosial dan ekonomi daerah tahun berjalan dan realisasi dari pendapatan daerah di RKPD Tahun 2025.

Internalisasi RPJMD ke dalam dokumen Perubahan RKPD merupakan upaya penyesuaian arah kebijakan tahunan pembangunan daerah agar tetap sejalan dengan tujuan dan sasaran yang tertuang dalam dokumen RPJMD. Perubahan RKPD umumnya dilakukan sebagai respons atas dinamika dan perkembangan yang terjadi, baik dari sisi regulasi, asumsi pendapatan, hasil evaluasi, maupun perubahan kebijakan nasional dan daerah. Dalam proses perubahan ini, substansi RPJMD tetap menjadi acuan utama, sehingga penyesuaian program, kegiatan, dan anggaran tetap mengacu pada visi, misi, serta arah pembangunan jangka menengah daerah. Internalisasi ini bertujuan menjaga konsistensi perencanaan, mencegah fragmentasi kebijakan, serta memastikan bahwa perubahan yang dilakukan tetap berada dalam koridor perencanaan strategis yang telah ditetapkan dalam RPJMD. Dengan demikian, meskipun terjadi penyesuaian dalam RKPD, fokus dan keberlanjutan pembangunan daerah tetap terjaga sesuai dengan target pembangunan lima tahunan.

Adanya perubahan Rencana Kerja Pemerintah Daerah (RKPD) Tahun 2025 menjadi pedoman dan acuan bagi Kepala Daerah bersama DPRD dalam menyusun Kebijakan Umum Anggaran serta penentuan Prioritas dan Pagu Anggaran Sementara yang menjadi dasar penyusunan perubahan Anggaran Pendapatan dan Belanja Daerah (APBD) Tahun 2025. RKPD juga merupakan salah satu instrumen evaluasi kinerja penyelenggaraan pemerintahan daerah, sehingga dapat diketahui capaian kinerja RPJMD sebagai wujud kinerja penyelenggaraan pemerintahan daerah pada tahun yang bersangkutan.

Perubahan RKPD Tahun 2025 disusun dengan memperhatikan keterkaitan, sinergi, dan konsistensi dengan berbagai dokumen perencanaan yang lebih tinggi baik di tingkat kabupaten, provinsi, maupun nasional. Rumusan sasaran, program, dan

kegiatan pembangunan dalam RKPD juga dirancang untuk menjawab permasalahan yang dihadapi dengan berdasarkan data dan asumsi-asumsi yang tepat dan di analisis secara akurat dan tersistem. Semua program dan kegiatan pembangunan yang direncanakan diharapkan dapat dilaksanakan dan memberikan manfaat bagi masyarakat luas.

Secara umum, hal yang mendasari perlunya dilakukan perubahan RKPD Tahun 2025 adalah perlunya penyesuaian terhadap asumsi pendapatan dan pembiayaan daerah Kabupaten Balangan tahun 2025. Dasar perubahan tersebut adalah dikarenakan adanya :

1) Perkembangan yang tidak sesuai dengan asumsi kerangka ekonomi daerah dan kerangka pendanaan, prioritas dan sasaran pembangunan, rencana program dan kegiatan prioritas daerah.
2) Pergeseran pagu kegiatan antar perangkat daerah, penghapusan kegiatan, penambahan kegiatan baru/kegiatan alternatif, penambahan atau pengurangan target kinerja dan pagu kegiatan, serta perubahan lokasi dan kelompok sasaran kegiatan.
3) Perkembangan yang tidak sesuai dengan asumsi kerangka ekonomi daerah dan kerangka pendanaan, prioritas dan sasaran pembangunan
4) Adanya asumsi penyaluran Dana Bagi Hasil (DBH)/ Dana Alokasi Umum (DAU) melalui Fasilitas TDF (Treasury Deposite Facilities)
5) Adanya Inpres Nomor 1 tahun 2025 tentang efisiensi belanja dalam pelaksanaan APBN dan APBD 2025 yang bertujuan untuk memastikan pengelolaan anggaran yang lebih hemat, tepat sasaran, dan berorientasi pada hasil
6) Penyesuaian terhadap visi, misi dan program kepala daerah terpilih dan dukungan terhadap pencapaian prioritas nasional.
7) Penyesuaian arah kebijakan Pembangunan daerah melalui perubahan RKPD dan perubahan APBD tahun anggaran 2025 sesuai dengan surat edaran Menteri Dalam Negeri nomor 900.1.1/640/SJ. Dimana Pemerintah daerah menyesuaikan arah kebijakan pembangunan daerah dengan visi, misi, dan program kepala daerah dan wakil kepala daerah terpilih, serta program asta cita ke dalam perubahan RKPD tahun 2025

Dokumen Perubahan RKPD selanjutnya akan menjadi landasan serta pedoman dalam penyelenggaraan pemerintahan, pembangunan, dan pelayanan masyarakat hingga akhir tahun 2025. Realisasi dari perencanaan yang dituangkan dalam dokumen Perubahan RKPD Tahun 2025 akan tercermin pada program dan kegiatan dalam

Perubahan Anggaran Pendapatan dan Belanja Daerah (P-APBD) Kabupaten Balangan Tahun Anggaran 2025.

1.2. DASAR HUKUM PENYUSUNAN

Rancangan Perubahan RKPD Kabupaten Balangan Tahun 2025 disusun dengan landasan hukum :

1. Undang-Undang Nomor 27 Tahun 1959 tentang Penetapan Undang-Undang Darurat Nomor 3 Tahun 1953 tentang Pembentukan Daerah Tingkat II di Kalimantan (Lembaran Negara Republik Indonesia Tahun 1953 Nomor 9) sebagai Undang-Undang (Lembaran Negara Republik Indonesia Tahun 1959 Nomor 72, Tambahan Lembaran Negara Republik Indonesia Nomor 1820);
2. Undang-Undang Republik Indonesia Nomor 2 Tahun 2003 tentang Pembentukan Kab. Tanah Bumbu dan Kab. Balangan di Provinsi Kalimantan Selatan (Lembaran Negara Republik Indonesia Tahun 2003 Nomor 22, Tambahan Lembaran Negara Republik Indonesia Nomor 4256);
3. Undang–Undang Republik Indonesia Nomor 17 Tahun 2003 tentang Keuangan Negara; (Lembaran Negara Republik Indonesia Tahun 2003 Nomor 47, Tambahan Lembaran Negara Republik Indonesia Nomor 4286);
4. Undang-Undang Nomor 1 Tahun 2004 tentang Perbendaharaan Negara (Lembaran Negara Republik Indonesia Tahun 2004 Nomor 5, Tambahan Lembaran Negara Republik Indonesia Nomor 4355);
5. Undang-Undang Republik Indonesia Nomor 15 Tahun 2004 tentang Pengelolaan dan Tanggung Jawab Keuangan Negara; (Lembaran Negara Republik Indonesia Nomor 4400);
6. Undang-Undang Republik Indonesia Nomor 25 Tahun 2004 tentang Sistem Perencanaan Pembangunan Nasional (Lembaran Negara Republik Indonesia Tahun 2004 Nomor 104, Tambahan Lembaran Negara Republik Indonesia Nomor 4421);
7. Undang-Undang Nomor 33 Tahun 2004 tentang Perimbangan Keuangan antara Pemerintah Pusat dan Pemerintahan Daerah (Lembaran Negara Republik Indonesia Tahun 2004 Nomor 126, Tambahan Lembaran Negara Republik Indonesia Nomor 4438);
8. Undang-Undang Nomor 17 Tahun 2007 tentang Rencana Pembangunan Jangka Panjang Nasional Tahun 2005-2025 (Lembaran Negara Republik Indonesia Tahun 2007 Nomor 33, Tambahan Lembaran Negara Republik Indonesia Nomor 4700);

9. Undang-Undang Nomor 25 Tahun 2009 tentang Pelayanan Publik (Lembaran Negara Republik Indonesia Tahun 2009 Nomor 112);
10. Undang-Undang Nomor 12 Tahun 2011 tentang Pembentukan Peraturan Perundang-Undangan Republik Indonesia (Lembaran Negara Republik Indonesia Tahun 2011 Nomor 82, Tambahan Lembaran Negara Republik Indonesia Nomor 5234);
11. Undang-Undang Republik Indonesia Nomor 23 Tahun 2014 tentang Pemerintahan Daerah (Lembaran Negara Republik Indonesia Tahun 2014 Nomor 244, Tambahan Lembaran Negara Republik Indonesia Nomor 5587) sebagaimana telah diubah beberapa kali, terakhir dengan Undang-Undang Nomor 9 Tahun 2015 tentang Perubahan Kedua Atas Undang-Undang Republik Indonesia Nomor 23 Tahun 2014 (Lembaran Negara Republik Indonesia Tahun 2015 Nomor 58, Tambahan Lembaran Negara Republik Indonesia Nomor 5679);
12. Undang-Undang Nomor 11 Tahun 2020 tentang Cipta Kerja, beserta ketentuan pelaksanaannya;
13. Undang-Undang Nomor 1 Tahun 2022 tentang Hubungan Keuangan Antara Pemerintah Pusat dan Pemerintahan Daerah;
14. Undang-Undang Nomor 8 Tahun 2022 tentang Provinsi Kalimantan Selatan;
15. Undang-undang Nomor 25 Tahun 2004 Tentang Sistem Perencanaan Pembangunan Nasional
16. Undang-Undang Nomor 23 Tahun 2014 tentang Pemerintahan Daerah
17. Undang-Undang Nomor 59 Tahun 2024 tentang Rencana Pembangunan Jangka Panjang Nasional (RPJPN) Tahun 2025-2045Perpres Nomor 12 Tahun 2025 tentang Rencana Pembangunan Jangka Menengah Nasional (RPJMN) Tahun 2025-2029
18. Peraturan Pemerintah Nomor 55 Tahun 2005 tentang Dana Perimbangan;
19. Peraturan Pemerintah Nomor 46 Tahun 2016 tentang Tata Cara Penyelenggaraan KLHS;
20. Peraturan Pemerintah Nomor 12 Tahun 2017 tentang Pembinaan dan Pengawasan Penyelenggaraan Pemerintahan Daerah;
21. Peraturan Pemerintah Nomor 38 Tahun 2017 tentang Inovasi Daerah;
22. Peraturan Pemerintah Nomor 2 Tahun 2018 tentang SPM;
23. Peraturan Pemerintah Nomor 12 Tahun 2018 tentang Pedoman Penyusunan Tatib DPRD Provinsi, Kabupaten dan Kota;
24. Peraturan Pemerintah Nomor 17 Tahun 2018 tentang Kecamatan;
25. Peraturan Pemerintah Nomor 28 Tahun 2018 tentang Kerjasama Daerah;

26. Peraturan Pemerintah Nomor 12 Tahun 2019 tentang Pengelolaan Keuangan Daerah;
27. Peraturan Pemerintah Nomor 13 Tahun 2019 tentang Laporan dan Evaluasi Penyelenggaraan Pemerintahan Daerah;
28. Peraturan Pemerintah Republik Indonesia Nomor 8 Tahun 2008 tentang Tahapan, Tata Cara Penyusunan, Pengendalian dan Evaluasi Pelaksanaan Rencana Pembangunan Daerah, (Lembaran Negara Republik Indonesia Tahun 2008 Nomor 21, Tambahan Lembaran Negara Republik Indonesia Nomor 4737);
29. Peraturan Pemerintah Republik Indonesia Nomor 18 Tahun 2016 Tentang Perangkat Daerah (Lembaran Negara Republik Indonesia Tahun 2016 Nomor 114);
30. Peraturan Presiden nomor 15 tahun 2010 tentang percepatan penanggulangan kemiskinan nasional;
31. Peraturan Presiden Nomor 59 Tahun 2017 tentang Pelaksanaan Pencapaian Tujuan Pembangunan Berkelanjutan;
32. Peraturan Presiden Nomor 141 Tahun 2018 Tentang Petunjuk Teknis Dana Alokasi Khusus Fisik Tahun Anggaran 2019;
33. Peraturan Presiden Nomor 39 Tahun 2019 tentang Satu Data Indonesia;
34. Peraturan Presiden Nomor 18 Tahun 2020 tentang Rencana Pembangunan Jangka Menengah Nasional Tahun 2020-2024 (Lembaran Negara Republik Indonesia Tahun 2020 Nomor 10);
35. Permendagri Nomor 67 Tahun 2011 Tentang Perubahan Atas Peraturan Menteri Dalam Negeri Nomor 15 Tahun 2008 Tentang Pedoman Umum Pelaksanaan Pengarusutamaan Gender Di Daerah;
36. Permendagri Nomor 1 Tahun 2014 Tentang Pembentukan Produk Hukum Daerah;
37. Permendagri Nomor 86 tahun 2017 tentang Tata Cara Perencanaan, Pengendalian dan Evaluasi Pembangunan Daerah, Tata Cara Evaluasi Rancangan Peraturan Daerah Tentang Rencana Pembangunan Jangka Panjang Daerah dan Rencana Pembangunan Jangka Menengah Daerah, Serta Tata Cara Perubahan Rencana Pembangunan Jangka Panjang Daerah, Rencana Pembangunan Jangka Menengah Daerah, dan Rencana Kerja Pemerintah Daerah;
38. Permendagri Nomor 70 Tahun 2019 tentang Sistem Informasi Pemerintahan Daerah;
39. Permendagri Nomor 90 Tahun 2019 tentang Klasifikasi, Kodefikasi, Dan Nomenklatur Perencanaan Pembangunan Dan Keuangan Daerah (Berita Negara Republik Indonesia Tahun 2011 Nomor 1447);

40. Permendagri Nomor 18 Tahun 2020 tentang Peraturan Pelaksanaan Peraturan Pemerintah Nomor 13 Tahun 2019 tentang Laporan Dan Evaluasi Penyelenggaraan Pemerintahan Daerah;
41. Permendagri Nomor 53 Tahun 2020 tentang Pemberian SDM Penanggulangan Kemiskinan Daerah;
42. Permendagri Nomor 77 Tahun 2020 tentang Pedoman Teknis Pengelolaan Keuangan Daerah;
43. Permendagri Nomor 81 tahun 2022 tentang Pedoman Penyusunan Rencana Kerja Pemerintah Daerah Tahun 2023 ;
44. Permendagri Nomor 59 tahun 2021 tentang Penerapan Standar Pelayanan Minimal;
45. Permendagri Nomor 10 Tahun 2023 tentang Pedoman Penyusunan Rencana Kerja Pemerintah Daerah Tahun 2024;
46. Permendagri Nomor 12 Tahun 2024 tentang Pedoman Penyusunan RKPD Tahun 2025
47. Kepmendagri Nomor 900.1.15.5.-1317 tahun 2023 tentang tentang perubahan atas Keputusan Menteri Dalam Negeri Nomor 050-5889 Tahun 2021 tentang hasil Verifikasi, Validasi dan Inventarisasi Pemuktahiran Klasifikasi, Kodefikasi dan Nomenklatur Perencanaan Pembangunan dan Keuangan Daerah;
48. Kepmendagri No 900.1.15.5-3406 Tahun 2024 Tentang Perubahan Kedua Atas Keputusan Menteri Dalam Negeri Nomor 050-5889 Tahun 2021 Tentang Hasil Verifikasi, Validasi, Dan Inventarisasi Pemutakhiran Klasifikasi, Kodefikasi Dan Nomenklatur Perencanaan Pembangunan & Keuangan Daerah Beserta Turunannya
49. Inmendagri Nomor 2 tahun 2025 Tentang Pedoman Penyusunan RPJMD dan Renstra Tahun 2025-2029
50. Peraturan Daerah Provinsi Kalimantan Selatan Nomor 17 Tahun 2009 tentang Rencana Pembangunan Jangka Panjang Daerah Provinsi Kalimantan Selatan Tahun 2005 – 2025 (Lembaran Daerah Provinsi Kalimantan Selatan Tahun 2009 Nomor 16);
51. Peraturan Daerah Provinsi Kalimantan Selatan Nomor 9 Tahun 2015 tentang Rencana tata ruang wilayah Provinsi Kalimantan Selatan Tahun 2015 -2035;
52. Peraturan Daerah Provinsi Kalimantan Selatan Nomor 2 Tahun 2022 tentang Rencana Pembangunan Jangka Menengah Daerah (RPJMD) Provinsi Kalimantan Selatan Tahun 2021 – 2026 (Lembaran Daerah Provinsi Kalimantan Selatan Tahun 2022 Nomor 2);
53. Peraturan Daerah Provinsi Kalimantan Selatan Nomor 6 Tahun 2023 tentang RTRWP Kalimantan Selatan Tahun 2023-2024

54. Peraturan Daerah Nomor 4 Tahun 2024 tentang RPJPD Provinsi Kalsel Tahun 2025-2045
55. Peraturan Gubernur Kalimantan Selatan Nomor 071 Tahun 2023 tentang Rencana Kerja Pemerintah Daerah (RKPD) Tahun 2024 Provinsi Kalimantan Selatan;
56. Peraturan Daerah Kabupaten Balangan Nomor 24 Tahun 2013 tentang Rencana Tata Ruang Wilayah Kabupaten Balangan Tahun 2013-2032 (Daerah Kabupaten Balangan Tahun 2013 Nomor 24, Tambahan Lembaran Daerah Kabupaten Balangan Nomor 95);
57. Peraturan Daerah Kabupaten Balangan Nomor 2 Tahun 2018 tentang Perubahan Rencana Pembangunan Jangka Panjang Daerah Kab. Balangan Tahun 2005-2025 (Lembaran Daerah Nomor 2 Tahun 2018);
58. Peraturan Daerah Kabupaten Balangan Nomor 5 Tahun 2021 tentang Rencana Pembangunan Jangka Menengah Daerah Tahun 2021-2026 (Lembaran Daerah Kabupaten Balangan Nomor 5 Tahun 2021);
59. Perda Nomor 6 Tahun 2024 tentang RPJPD Kabupaten Balangan Tahun 2025-2045
60. Peraturan Bupati Kabupaten Balangan Nomor 25 Tahun 2021 tentang Kedudukan, Susunan Organisasi, Tugas dan Fungsi dan Tata Kerja Perangkat Daerah. (Berita Daerah Kabupaten Balangan Nomor 25 Tahun 2021).
61. Penyesuaian arah kebijakan Pembangunan daerah melalui perubahan RKPD dan perubahan APBD tahun anggaran 2025 sesuai dengan surat edaran Menteri Dalam Negeri nomor 900.1.1/640/SJ.

1.3. HUBUNGAN ANTAR DOKUMEN

Kaitannya dengan sistem perencanaan pembangunan sebagaimana yang telah diamanatkan dalam UU Nomor 25 Tahun 2004, maka keberadaan perubahan RKPD Tahun 2025 Kabupaten Balangan merupakan bagian yang utuh dari manajemen kerja di lingkungan Pemerintah Kabupaten Balangan dalam menjalankan agenda pembangunan yang telah tertuang baik dalam dokumen RPJPD Kabupaten Balangan Tahun 2025-2045 dan dokumen RPJMD Kabupaten Balangan Tahun 2025-2029 yang diselaraskan dengan dokumen RPJMD Provinsi Kalimantan Selatan Tahun 2025-2029 dan dokumen RPJMN 2025-2029.

1. RKPD – RPJMD

   Keterkaitan dokumen RKPD dengan RJMD Tahun 2025-2029 merupakan bagian dari transisi awal pelaksanaan RPJMD 2025-2029. Perubahan RKPD ini juga diarahkan sebagai dokumen transisi awal untuk mendukung pelaksanaan visi, misi, dan arah kebijakan dalam RPJMD kabupaten Balangan Tahun 2025-2029.

Dokumen RPJMD dijabarkan ke dalam RKPD sebagai dokumen operasional tahunan yang memuat rancangan kerangka ekonomi makro daerah beserta kerangka pendanaan, prioritas, sasaran pembangunan, dan rencana program kegiatan prioritas pembangunan daerah.

2. Perubahan RKPD 2025 – RKPD 2025

   Dokumen Perubahan RKPD meliputi perubahan kerangka ekonomi dan keuangan Daerah; target sasaran pembangunan Daerah; prioritas pembangunan Daerah; penambahan dan/atau pengurangan program dan kegiatan perangkat Daerah; dan target kinerja penyelenggaraan pemerintahan Daerah pada Tahun 2025.

3. RKPD – Renja PD

   Dokumen RKPD sebagai Pedoman penyusunan dan penetapan anggaran Rencana Kerja PD. Selanjutnya rencana PD digunakan sebagai pedoman penyusunan rencana kerja dan anggaran (RKA) PD.

4. RKPD – RKPD Kalimantan Selatan – RKP

   Dokumen RKPD Kabupaten harus mengacu, disinkronkan dan diserasikan dengan dokumen RKPD Provinsi Kalimantan Selatan dan RKP (Nasional). Sinkronosasi dilakukan terkait dengan tema, prioritas, sasaran, target kinerja pembangunan, dan juga indikasi program-program pembangunan prioritas.

5. RKPD – RTRW

   Perubahan RKPD Kabupaten Balangan Tahun 2025 mengacu kepada RTRW Kabupaten Balangan Tahun 2013-2032 dalam proses penyusunannya. Perencanaan terkait tata ruang dan pola ruang dalam rentang waktu hingga tahun 2025 perlu diakomodir dalam Perubahan RKPD tahun 2025. Hal ini ditujukan untuk mewujudkan tata ruang wilayah yang telah ditetapkan.

Gambaran tentang hubungan antara Perubahan RKPD Kabupaten Balangan Tahun 2025 dengan dokumen perencanaan lainnya baik dalam kaitan dengan sistem perencanaan pembangunan maupun dengan sistem keuangan sebagaimana ditunjukkan pada Gambar 1.1.

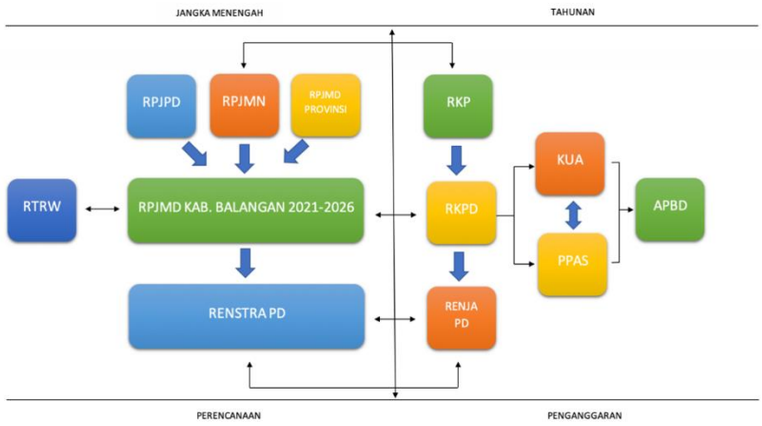

Gambar 1.1. Hubungan Antar-Dokumen Perencanaan

1.4. MAKSUD DAN TUJUAN

1.4.1 Maksud

Perubahan Rencana Kerja Pemerintah Daerah (RKPD) Kabupaten Balangan Tahun 2025 dimaksudkan sebagai perencanaan tahunan yang memuat rancangan kerangka ekonomi daerah, kebijakan keuangan daerah, prioritas pembangunan daerah, serta rencana kerja dan pendanaan dengan mempertimbangkan perkembangan terakhir Tahun 2025.

1.4.2 Tujuan

Perubahan Rencana Kerja Pemerintah Daerah (P-RKPD) Kabupaten Balangan Tahun 2025 ditujukan untuk memfasilitasi dan menjalankan Misi pemerintahan dan pembangunan serta mewujudkan Visi Daerah Kabupaten Balangan secara bertahap.

Tujuan penyusunan Perubahan RKPD Kabupaten Balangan Tahun 2025 adalah untuk :

1 Menyesuaikan program dan kegiatan prioritas pembangunan mengikuti Perubahan Perangkat Daerah.
2 Untuk mengintegrasikan, mewujudkan keterpaduan, keserasian, dan menyinergikan program-program pembangunan di daerah.
3 Sebagai pedoman dan acuan bagi Perangkat Daerah (PD) dalam menyusun Perubahan Rencana Kerja (P-Renja) dan Perubahan Rencana Kerja dan Anggaran (P-RKA) PD.
4 Sebagai pedoman dan acuan bagi Tim Anggaran Pemerintah Daerah dan Badan Anggaran DPRD dalam penyusunan Kebijakan Umum Perubahan APBD (KUPA), Perubahan Prioritas dan Plafon Anggaran Sementara (Perubahan-PPAS), dan Rancangan Perubahan Anggaran Pendapatan dan

Belanja Daerah (Rancangan P-APBD) Kabupaten Balangan Tahun Anggaran 2025.

1.5. SISTEMATIKA DOKUMEN PERUBAHAN RKPD TAHUN 2025

Mengacu pada Pasal 349 Permendagri 86 Tahun 2017, maka penyusunan Perubahan RKPD Kabupaten Balangan Tahun 2025 disusun dengan sistematika sebagai berikut :

BAB I PENDAHULUAN

1.1. Latar Belakang
1.2. Dasar Hukum Penyusunan
1.3. Hubungan Antar Dokumen
1.4. Sistematika Dokumen RKPD
1.5. Maksud dan Tujuan

BAB II EVALUASI HASIL TRIWULAN I RKPD TAHUN 2025

2.1. Evaluasi Pelaksanaan Program dan Kegiatan RKPD sampai Tahun Berjalan dan Realisasi RPJMD

BAB III KERANGKA EKONOMI DAN KEUANGAN DAERAH

3.1. Perubahan Kebijakan Ekonomi Daerah
3.2. Perubahan Kebijakan Keuangan Daerah

BAB IV SASARAN DAN PRIORITAS PEMBANGUNAN DAERAH

4.1. Tujuan dan Sasaran Pembangunan
4.2. Perubahan Prioritas dan Sasaran Pembangunan Tahun 2025

BAB V RENCANA KERJA DAN PENDANAAN DAERAH

5.1 Program Dan Kegiatan Prioritas Tahun 2025
5.2 Kerangka Pendanaan Perubahan Tahun 2025
5.3 Indikator Kinerja Utama Daerah dan Indikator Kinerja Kunci

BAB VI PENUTUP

6.1. Kaidah Pelaksanaan
6.2. Kesimpulan

BAB II
EVALUASI HASIL TRIWULAN I RKPD TAHUN 2025

Evaluasi Pelaksanaan RKPD Kabupaten Balangan Tahun 2024 menguraikan beberapa hal penting yang harus dipertimbangkan yaitu tentang capaian indikator makro, capaian program dan kegiatan, evaluasi RKPD dan permasalahan pelaksanaan kegiatan sampai dengan Triwulan I Tahun 2025. Perubahan RKPD ini merupakan dokumen transisi awal RPJMD Kabupaten Balangan 2025–2029 dan bentuk sinkronisasi terhadap tema pembangunan nasional tahun 2025 dan prioritas Asta Cita.

2.1. Evaluasi Pelaksanaan RPJMD Kabupaten Balangan Tahun 2021-2026 sampai Tahun 2024

2.1.2. Capaian Indikator Makro sampai dengan Tahun 2024

Indikator makro adalah indikator kinerja utama yang menjadi alat ukur ketercapaian visi dan misi pada akhir periode RPJMD. Keberhasilan visi dan misi tersebut diukur dari pencapaian kinerja Perangkat Daerah terhadap target indikator sasaran pembangunan daerah. Capaian indikator makro pembangunan Kabupaten Balangan tahun 2024 menggambarkan kinerja aspek pembangunan manusia yang diwakili oleh indikator Indeks Pembangunan Manusia dan aspek Pembangunan Ekonomi yang diwakili oleh indikator Pertumbuhan Ekonomi, Tingkat Pengangguran Terbuka, Indeks Gini, dan tingkat kemiskinan sebagaimana disajikan pada tabel berikut :

Tabel 2.1
Capaian Kinerja Indikator Makro

No	Indikator	Realisasi 2023	Target 2024	Realisasi 2024	Status	Capaian dari tahun 2023
1	Indek Pembangunan Manusia (IPM)	72,97	70,61	73.83	Tercapai	Naik
2	Angka Kemiskinan	5,22	5,1 - 4,9	4.87	Tidak Tercapai	Naik
3	Angka Pengangguran Terbuka (%)	2,7	2.37	2.69	Tidak Tercapai	Naik
4	Pertumbuhan Ekonomi (PDRB)	4,17	3,3 - 3,5	4,15	Tercapai	Turun
5	Indeks Gini	0,258	0,285		Tercapai	Naik

No	Indikator	Realisasi 2023	Target 2024	Realisasi 2024	Status	Capaian dari tahun 2023
6	Indek Kualitas Lingkungan Hidup	68,24	68,84	70,8	Tercapai	Naik

Hasil evaluasi mengarah pada upaya pemecahan masalah-masalah yang komprehensif, dalam menjawab persoalan isu-isu strategis dan permasalahan daerah di Kabupaten Balangan. Evaluasi ini mencakup telaahan terhadap hasil evaluasi status dan kedudukan pencapaian kinerja pembangunan daerah, berdasarkan rekapitulasi hasil evaluasi pelaksanaan program dan kegiatan RKPD tahun lalu dan realisasi RPJMD yang bersumber dari telaahan hasil evaluasi pelaksanaan Renja SKPD tahun lalu dan realisasi Renstra SKPD. Gambaran tentang hasil evaluasi pelaksanaan perencanaan daerah dapat dilihat pada tabel berikut ini.

Tabel 2.2
Capaian Kinerja Penyelenggaraan Urusan Pemerintahan
Dalam Rencana Pembangunan Jangka Menengah Daerah (RPJMD) Kabupaten Balangan
Tahun 2021-2026 sampai Tahun 2024

No	Sasaran Strategis	Indikator Kinerja		2024			
				Target	Realisasi	Capaian	Status
1	2	3		5	6	7	8
1	Meningkatnya Sarana dan Prasarana Infrastruktur Publik	1	Indeks Infrastruktur Publik	45.73	46.02	100.63%	Tercapai
2	Meningkatnya Sarana dan Prasarana Infrastruktur Permukiman	2	Indeks Infrastruktur Permukiman	32.06	31.88	99.44%	Tidak Tercapai
3	Meningkatnya Indeks Kualitas Air, Udara dan Lahan	3	Indeks Kualitas Air	50.4	53.33	105.81%	Tercapai
		4	Indeks Kualitas Udara	91.27	97.23	106.53%	Tercapai
		5	Indeks Kualitas Lahan	57.36	51.94	90.55%	Tidak Tercapai
4	Meningkatnya Pertumbuhan Ekonomi	6	Kontribusi PDRB Sektor Pertanian dan Perikanan	13.39%	7.87%	58.78%	Tidak Tercapai
		7	Kontribusi PDRB Sektor Perdagangan, Pengolahan dan Jasa	6.50%	4.30%	66.15%	Tidak Tercapai
		8	Kontribusi PDRB Sektor Penyediaan Akomodasi dan Makan Minum	0.46%	0.25%	54.35%	Tidak Tercapai

No	Sasaran Strategis	Indikator Kinerja		2024			
				Target	Realisasi	Capaian	Status
1	2	3		5	6	7	8
		9	Pertumbuhan Nilai Investasi (Milyar Rupiah)	263,12 M	719.226 M	273.35%	Tercapai
5	Menurunnya Angka Pengangguran Terbuka	10	Angka Pengangguran Terbuka	2.37%	2,69	86.50%	Tidak Tercapai
6	Meningkatnya Indeks Pendidikan	11	Angka Rata-rata Lama Sekolah	8.63	8.13	94.21%	Tidak Tercapai
		12	Angka Harapan Lama Sekolah	12.98	13.09	100.85%	Tercapai
7	Meningkatnya Indeks Kesehatan	13	Usia Harapan Hidup	68.52	73.87	107.81%	Tercapai
		14	Angka Kematian Ibu (per 100.000 Kelahiran)	132	119.47	108.73%	Tercapai
		15	Angka Kematian Bayi (per 1000 Kelahiran)	12	14.93	75.58%	Tidak Tercapai
		16	Prevalensi Stunting	16%	14.58%	108.88%	Tidak Tercapai
		17	Angka Kelahiran Remaja Umur 15-19 Tahun (ASFR)	20.32	17.5	113.88%	Tercapai
8	Meningkatnya Kualitas Reformasi Birokrasi	18	Nilai SAKIP	74,40 (BB)	72.09	96.90%	Tidak Tercapai
		19	Opini BPK	WTP	WTP	100,00%	Tercapai
		20	Nilai EKPPD	3,5930	3.3047	91.98%	Tidak Tercapai
		21	Indeks Pelayanan Publik	3,80 (B)	4,29 (A-)	112,89%	Tercapai
		22	Indeks Kepuasan Masyarakat (IKM)	84	87.0700	103.65%	Tercapai
9	Menurunnya Angka Kemiskinan	23	Angka Kemiskinan	5,1 - 4,9	4.87	99.62%	Tidak Tercapai
		24	Angka PPKS yang tertangani	64.95%	73.18%	112.67%	Tercapai
10	Terjaganya Kehidupan Sosial yang Kondusif	25	Angka Konflik Sosial Bernuansa SARA	0	0	100.00%	Tercapai

No	Sasaran Strategis	Indikator Kinerja		2024			
				Target	Realisasi	Capaian	Status
1	2	3		5	6	7	8
11	Meningkatnya Ketentraman dan Ketertiban Umum	26	Indeks Ketentraman dan Ketertiban Umum	100%	100%	100.00%	Tercapai
		27	Indeks Resiko Bencana	139.89	104.24	107.84%	Tercapai
12	Meningkatnya Budaya Balangan yang Terlestarikan	28	Persentase Pengembangan Seni dan Budaya	81%	83.87%	103.54%	Tercapai
13	Meningkatnya Status Desa Kabupaten Balangan	29	Indeks Desa Membangun	0.6795	0.8049	118.45%	Tercapai
Rata-rata capaian						**103,60%**	

Hasil evaluasi menunjukkan rata-rata capaian kinerja sasaran strategis adalah sebesar 103,60%. Terdapat 18 indikator kinerja sasaran yang tercapai lebih dari 100% dari 29 indikator sasaran yang ditetapkan.

Tabel 2.3
Evaluasi Pelaksanaan dan Realisasi RPJMD Kabupaten Balangan s.d Tahun 2024

Indikator	Permasalahan Indikator Tidak Tercapai	Evaluasi Keberhasilan Indikator Melampaui Target	Tindak Lanjut
Indeks Infrastruktur Publik		a. adanya penguatan program pembangunan infrastruktur baik dari Pemerintah Pusat maupun Pemerintah Provinsi dan Pemerintah Kabupaten, b. adanya dukungan dana dari Pemerintah Pusat maupun Pemerintah Provinsi serta Pemerintah Kabupaten, c. adanya peran serta masyarakat dalam pengawasan pembangunan, d. tersedianya sarana dan prasarana yang memadai, e. tersedianya forum SKPD untuk koordinasi, f. adanya kesempatan mengikuti pendidikan dan pelatihan tenaga terampil, dan g. tersedianya SDM dengan motivasi kerja yang tinggi dan adanya partisipasi masyarakat dalam kegiatan pembangunan.	Tindaklanjut yang harus dilakukan oleh Pemerintah Kabupaten Balangan dalam rangka pengembangan infrastruktur desa dan pengembangan infrastruktur perkotaan adalah optimalisasi pengawasan terhadap kualitas bangunan infrastruktur, mengikuti sosialisasi dan bimtek terkait pengadaan barang dan jasa, melakukan FGD antar SKPD yang terkait, melakukan sosialisasi terhadap para penyedia atau pihak ketiga.

Indikator	Permasalahan Indikator Tidak Tercapai	Evaluasi Keberhasilan Indikator Melampaui Target	Tindak Lanjut
Indeks Infrastruktur Permukiman		a. Adanya program prioritas bedah rumah dan Kawasan kumuh b. adanya dukungan dana dari Pemerintah Pusat maupun Pemerintah Provinsi serta Pemerintah Kabupaten c. Adanya perluasan RTH d. Adanya inovasi kepala daerah terkait bedah rumah, sanitasi dan air bersih	Dalam upaya peningkatan kinerja infrastruktur permukiman Pemerintah Kabupaten Balangan dapat melakukan multisharing dana APBD dan APBDes. Tahapan ini bisa dimulai melalui Musrenbang tingkat desa dan Musrenbang tingkat kecamatan.
Indeks Kualitas Air		a. tingkat kesadaran masyarakat terhadap kebersihan lingkungan air sungai, b. adanya upaya melakukan sosialisasi kepada masyarakat terkait pengendalian pencemaran air dan dampaknya, c. pemantauan kualitas air sungai dan air limbah usaha/kegiatan, pengawasan tempat-tempat usaha/kegiatan dan pada tahun 2024 d. tidak adanya pengaduan terkait pencemaran lingkungan.	a. Peningkatan Kesadaran dan Kepedulian Masyarakat b. Penguatan Kebijakan dan Regulasi Pemerintah Pengembangan Teknologi dan Inovasi c. Peningkatan Infrastruktur dan Investasi d. Peningkatan Kerjasama dan Kemitraan

Indikator	Permasalahan Indikator Tidak Tercapai	Evaluasi Keberhasilan Indikator Melampaui Target	Tindak Lanjut
Indeks Kualitas Udara		a. Standar Emisi: Pemerintah menetapkan standar emisi yang ketat untuk kendaraan bermotor, industri, dan sumber pencemar lainnya. b. Pengawasan dan Penegakan Hukum, Pemerintah secara aktif mengawasi dan menegakkan peraturan terkait pencemaran udara. c. Transportasi Berkelanjutan: Penggunaan transportasi umum, sepeda, atau berjalan kaki untuk mengurangi penggunaan kendaraan pribadi. d. Pengelolaan Sampah: Daur ulang dan pengelolaan sampah yang efektif untuk mengurangi pembakaran sampah. e. Kesadaran dan Pendidikan Masyarakat:	a. Pengurangan Emisi Kendaraan; b. Pengurangan Emisi Industri c. Pengelolaan Limbah d. Pencegahan Kebakaran Hutan e. Penggunaan Energi Bersih f. Penanaman Pohon g. Peningkatan Penyuluhan Masyarakat h. Pengawasan dan Regulasi i. Teknologi Pembersih j. Pengukuran dan Pemantauan
Indeks Kualitas Lahan	belum ada penambahan lokasi ruang terbuka hijau		a. Melakukan koordinasi dengan SKPD lain yang terkait langsung dan tidak langsung dengan lingkungan hidup. b. Memasukkan program atau kegiatan langsung yang berkaitan dengan perhitungan IK, IKU dan IKL.

Indikator	Permasalahan Indikator Tidak Tercapai	Evaluasi Keberhasilan Indikator Melampaui Target	Tindak Lanjut
			c. Melaksanakan program reboisasi pada daerah-daerah yang teridentifikasi adanya penangan reboisasi. d. Mengatur dan mengelola sampah e. Membuat regulasi tentang pembuangan limbah f. Peningkatan ilmu pengetahuan dan teknologi yang bijaksana sehingga mengurangi dampak negative IPTEK terhadap lingkungan alam karena seperti diketahui bahwa IPTEK dapat mempengaruhi percepatan proses penguraian limbah. g. Membuat konsep wacana desa digital hijau
Kontribusi PDRB Sektor Pertanian dan Perikanan	a. Hasil Kerangka Sampel Area (KSA) menunjukkan produksi padi di Balangan tahun 2023 mencapai 16.071 ton GKG dengan luas panen mencapai 4.504 ha dengan produktivitas sebesar 36,07 kw/ha.		a. Pengembangan kampung hortikultura secara berkesinambungan. b. Perbanyakan bimbingan teknis untuk para petani/kelompok tani secara online maupun online.

Indikator	Permasalahan Indikator Tidak Tercapai	Evaluasi Keberhasilan Indikator Melampaui Target	Tindak Lanjut
	Nilai ini lebih kecil dibandingkan produktivitas tahun sebelumnya, yaitu tahun 2022 dengan produktivitas sebesar 36,07 kw/ha. Penurunan ini disebabkan oleh produksi padi yang kurang maksimal karena masa tanam yang terlalu cepat, serta pemilihan benih yang kurang tepat. b. Tantangan yang dihadapi adalah rendahnya produktifitas tenaga kerja akibat kurangnya akses terhadap teknologi modern, pendidikan dan pelatihan. c. Sektor pertanian memiliki potensi besar untuk mendukung ketahanan pangan dan perekonomian, namun tantangan yang ada sering kali menghambat optimalisasi potensinya. Salah satu tantangan utamanya adalah perubahan iklim		c. Pengembangan kawasan komoditas strategis yang tetap memperhatikan kesesuaian lahan dan agrokilmat budidaya pengembangan komoditas strategis. d. Pengembangan kawasan komoditas strategis disesuaikan dengan tujuan dan tetap mempertahankan prinsif ramah lingkungan dan adaptif terhadap perubahan iklim serta hemat air. e. Penguatan data luas tanam, luas panen dan produksi serta pengembangan early warning sistem komoditas strategis. f. Melanjutkan pengembangan kawasan komoditas strategis dalam skala luas. g. Pemberian saprodi pertanian dan perikanan untuk petani. h. Pemberian alsinta pertanian untuk petani dalam rangka mendukung pertanian modern. i. Bimbingan teknis dan pelatihan bagi SDM Pertanian dan Perikanan.

Indikator	Permasalahan Indikator Tidak Tercapai	Evaluasi Keberhasilan Indikator Melampaui Target	Tindak Lanjut
	yang semakin tidak menentu. Anomali cuaca, seperti banjir dan kekeringan, mengancam produktivitas lahan pertanian dan sering kali mempengaruhi ketersediaan hasil panen. d. Selain itu, kurangnya akses terhadap inovasi teknologi juga menjadi masalah besar, terutama bagi petani tradisional yang belum terbiasa dengan metode pertanian canggih/modern yang terus berkembang di era modern sekarang. e. Disisi lain, distribusi dan pemasaran hasil panen kerap menjadi titik lemah, di mana petani kecil harus menghadapi rantai distribusi yang panjang dan tidak efisien, menyebabkan kerugian finansial yang signifikan. Rantai distribusi ini		j. Pengembangan kawasan komoditas strategis akan difasilitasi dengan sarana produksi, seperti benih bermutu, pupuk, mulsa, likat kuning dan lain-lain, dalam jumlah yang memadai walaupun bersifat stimulant. k. Bersinergi dengan stakeholder terkait agar kegiatan pengembangan kawasan komoditas strategis mendapat dukungan pengembangan pada lokasi tersebut. Dukungan tersebut antara lain berupa aspek perbenihan, perlindungan, pasca panen, pengolahan dan pemasaran hasil pertanian. l. Melakuan pertemuan monitoring dan evaluasi secara rutin bagi penerima bantuan serta verifikasi lapangan untuk mengetahui kebenaran dari realisasi tanam dan produksi hortikultura. m. Mendorong gerakan tanam tingkat masyarakat atau rumah tangga, khususnya

Indikator	Permasalahan Indikator Tidak Tercapai	Evaluasi Keberhasilan Indikator Melampaui Target	Tindak Lanjut
	sering kali dipenuhi oleh perantara, sehingga harga ditingkat petani menjadi rendah, sedangkan harga di pasar tetap tinggi. f. Kombinasi dari tantangan-tantangan ini menunjukkan perlunya kolaborasi antara pemerintah, sektor swasta, dan masyarakat untuk menciptakan solusi berkelanjutan yang dapat memberdayakan petani dan meningkatkan daya saing sektor pertanian.		komoditas cabai pada bulan-bulan tertentu untuk mengatasai fluktuasi harga.
Kontribusi PDRB Sektor Perdagangan, Pengolahan dan Jasa	a. Masih terdapat pasar di daerah yang belum memenuhi standar kelayakan karena fasilitas yang ada tidak memadai. b. Penyalahgunaan ruang pasar, masih terdapat pedagang		a. Peningkatan infrastruktur pasar yang berfokus pada pasar-pasar yang memiliki potensi pengunjung yang tinggi dalam penyediaan fasilitas dasar seperti penerangan, tempat sampah, dan aksesibilitas.

Indikator	Permasalahan Indikator Tidak Tercapai	Evaluasi Keberhasilan Indikator Melampaui Target	Tindak Lanjut
	menggunakan ruang pasar secara tidak sesuai, seperti menempati area yang seharusnya digunakan untuk fasilitas umum. c. Pengelolaan pasar yang lemah, seperti kurangnya perencanaan yang baik dan tata kelola yang tidak efisien. d. Kurangnya Partisipasi dan Kesadaran Masyarakat		b. Peningkatan wawasan untuk pengelola pasar tentang manajemen pasar yang baik. c. Mendorong kerjasama antara pedagang dan masyarakat agar bersama -sama dalam menjaga kebersihan dan kenyamanan pasar serta menciptakan pasar yang aman dan sehat bagi pengunjung. d. Penerapan sistem pemantauan dan evaluasi berkala untuk memastikan pasar selalu memenuhi standar kelayakan. Jika ada kekurangan atau permasalahan, tindakan korektif dapat segera dilakukan.
Kontribusi PDRB Sektor Penyediaan Akomodasi dan Makan Minum	a. terjadi penurunan jumlah rumah makan/restoran di Kabupaten Balangan dari 98 pada tahun 2023 menjadi hanya 85 pada tahun 2024 dan berdasarkan data BPS dapat terlihat perkembangan sejak tahun 2021.		a. Pemasaran pariwisata dalam dan luar negeri, destinasi dan kawasan strategis Kabupaten Balangan. b. Penguatan promosi melalui media cetak, elektronik dan media lainnya baik dalam negeri dan luar negeri.

Indikator	Permasalahan Indikator Tidak Tercapai	Evaluasi Keberhasilan Indikator Melampaui Target	Tindak Lanjut
	b. Wisatawan tidak memanfaatkan akomodasi di Kabupaten Balangan.		c. Fasilitasi kegiatan pemasaran pariwisata baik dalam dan luar negeri. d. Peningkatan kerjasama dan kemitraan pariwisata dalam dan luar negeri. e. Pengelolaan kawasan strategis pariwisata kabupaten. f. Pengadaan/pemeliharaan/rehabilitasi sarana dan prasarana dalam pengelolaan destinasi pariwisata kabupaten. g. Penetapan tanda daftar usaha pariwisata daerah. h. Dukungan dari semua stakeholder dalam pengembangan pariwisata
Pertumbuhan Nilai Investasi (Milyar Rupiah)		a. Pengembangan iklim penanaman modal dengan hasil 2 sektor potensi investasi baru yaitu sector perhotelan dan kemasan beras/jagung yang dituangkan dalam kajian /dokumen IPRO. b. Promosi penanaman modal yang menghasilkan Nilai persetujuan investasi/ rencana investasi bagi PMDN sebesar 18 T berdasarkan penerbitan NIB Tahun 2024.	

Indikator	Permasalahan Indikator Tidak Tercapai	Evaluasi Keberhasilan Indikator Melampaui Target	Tindak Lanjut
		c. Pelaksanaan pengendalian penanaman modal yang menghasilkan peningkatan kepatuhan para pelaku usaha dalam penyampaikan LKPM pada Tahun 2024 ada sebanyak 265 kegiatan usaha terlaporkan. d. Pembinaan pelaksanaan penanaman modal kepada 232 pelaku usaha/UMKM di Kecamatan sekaligus fasilitasi pendaftran Nomor Induk Berussaha (NIB) yang berujung pada persetujuan /rencana penanaman modal. e. Pengawasan Penanaman Modal secara jemput bola kepada 42 Pelaku Usaha oleh Tim Koordinasi Pengawasan Penanaman Modal Kabupaten Balangan. f. Kegiatan Seminar Bisnis, Forum, one on one meeting g. Keberhasilan pembinaan, pemantauan dan pengendalian yang dilaksanakan aparatur DPMPTSP serta peran pemerintah daerah melalui berbagai Inovasi seperti Inovasi Ladang Porang dan Lantunan Sabawa	

Indikator	Permasalahan Indikator Tidak Tercapai	Evaluasi Keberhasilan Indikator Melampaui Target	Tindak Lanjut
		h. Tersedia dokumen pemetaan profil resiko strategis dan resiko operasional SKPD melalui penyusunan rencana tindak pengendalian yang melibatkan seluruh pejabat struktural, fungsional, pelaksana dan seluruh unsur organisasi untuk memitigasi resiko secara periodik.	
Angka Pengangguran Terbuka	a. Masih adanya kualitas tenaga kerja yang tidak sesuai dengan kebutuhan pasar kerja. b. Masih banyaknya ibu rumah tangga yang bekerja sebagai pekerja keluarga tidak dibayar. c. Belum maksimalnya peran bursa kerja khusus dalam menyalurkan atau menyampaikan informasi pasar kerja. d. Mayoritas tenaga kerja enggan ataupun tidak berani untuk berwirausaha mandiri.		a. Pendidikan dan Pelatihan antara lain pendidikan formal dengan cara meningkatkan akses dan kualitas pendidikan, terutama di daerah yang kurang terlayani. Dan juga mengadakan pelatihan kejuruan dengan cara menyediakan kursus keterampilan yang relevan dengan kebutuhan pasar kerja, baik secara formal maupun non-formal. b. Program magang yakni kerjasama antara perusahaan dan institusi pendidikan untuk memberikan pengalaman kerja kepada siswa.

Indikator	Permasalahan Indikator Tidak Tercapai	Evaluasi Keberhasilan Indikator Melampaui Target	Tindak Lanjut
	e. Mindset pekerja lokal masih belum siap bila ditempatkan jauh dari domisili. f. Masih belum maksimalnya peran perusahaan penyalur tenaga kerja atau lembaga penempatan tenaga kerja swasta di Kabupaten Balangan sehingga mengurangi kesempatan pekerja lokal. g. Potensi pekerjaan non formal sektor jasa kurang dilirik oleh angkatan kerja misalnya barbershop. h. Para pencari kerja yang mempunyai kartu pencari kerja yang tidak melaporkan setelah mendapatkan pekerjaan.		c. Penciptaan Lapangan Kerja dengan cara mendorong investasi, memfasilitasi investasi dalam sektor-sektor yang berpotensi menciptakan lapangan kerja, seperti industri kreatif, teknologi informasi, dan sektor hijau. d. Dukungan kepada Usaha Kecil dan Menengah (UKM) dengan cara memberikan bantuan modal, pelatihan manajemen, dan akses pasar untuk mengembangkan UKM. e. Promosi kewirausahaan yakni menyediakan program pendampingan bagi calon wirausahawan, termasuk pelatihan dan akses ke pembiayaan. f. Kebijakan Tenaga Kerja seperti menerapkan kebijakan yang mendukung penciptaan pekerjaan, seperti perlindungan pekerja, pengupahan yang adil, dan kondisi kerja yang baik.

Indikator	Permasalahan Indikator Tidak Tercapai	Evaluasi Keberhasilan Indikator Melampaui Target	Tindak Lanjut
			g. Sistem Jaminan Sosial yakni memperkuat jaminan sosial untuk pekerja yang terancam pengangguran, termasuk program tunjangan pengangguran atau pelatihan kembali. h. Pembangunan Infrastruktur seperti investasi dalam infrastruktur untuk mendukung aktivitas ekonomi dan mempercepat pertumbuhan di daerah-daerah yang kurang berkembang. i. Kolaborasi dengan sektor swasta dengan cara mendorong kolaborasi antara pemerintah, pendidikan, dan sektor swasta untuk memahami kebutuhan keterampilan yang diperlukan di industri. j. Program CSR untuk mendorong perusahaan untuk memberdayakan masyarakat melalui program tanggung jawab sosial perusahaan yang fokus pada pelatihan dan pemberdayaan.

Indikator	Permasalahan Indikator Tidak Tercapai	Evaluasi Keberhasilan Indikator Melampaui Target	Tindak Lanjut
			k.
Angka Rata-rata Lama Sekolah	a. Rendahnya minat Masyarakat usia 25 tahun keatas untuk mengikuti kelompok belajar paket A, B dan C dikarenakan malu, sibuk bekerja untuk memenuhi kebutuhan hidup, adanya anggapan tidak perlu lagi sekolah karena tidak bisa digunakan untuk melamar pekerjaan seperti Aparatur Sipil Negara (ASN). b. Tidak semua kecamatan memiliki Pusat Kegiatan Belajar Masyarakat (PKBM). Saat ini hanya ada 4 kecamatan. c. Tidak ada tempat khusus untuk kelompok belajar paket A, B dan C sehingga pelaksanaan pembelajaran nebeng dirumah warga dan sekolah yang		a. Pendataan seluruh desa/kelurahan untuk usia 25 tahun keatas yang sebelumnya tidak mengikuti wajib belajar 12 tahun. b. Pendataan untuk usia anak sekolah yang putus sekolah. c. Sosialisasi ke masyarakat untuk usia anak sekolah dan diatas 25 tahun yang tidak mengikuti wajib belajar 12 tahun tentang pentingnya mengikuti kejar paket A, B dan C. d. Berinovasi untuk kurikulum kelompok belajar paket A, B dan C sehingga menarik masyarakat antara lain pembelajaran ketrampilan seperti menjahit, membuat sasirangan, mengemudi dan lainnya

Indikator	Permasalahan Indikator Tidak Tercapai	Evaluasi Keberhasilan Indikator Melampaui Target	Tindak Lanjut
	menyebabkan kurangnya daya tarik untuk mengikuti kelompok belajar paket A, B dan C. d. Tidak memiliki komputer/laptop untuk pelaksanaan assessment nasional kelompok belajar paket A, B dan C sehingga pelaksanaan assessment nasional nebeng atau dilaksanakan disekolah yang memiliki fasilitas tersebut. e. Masih sedikitnya jumlah kelompok belajar paket A, B dan C. f. Jarak tempuh yang jauh ke kelompok belajar paket A, B dan C khususnya daerah terpencil seperti Kecamatan Halong dan Kecamatan Tebing Tinggi.		e. Membangunkan Pusat Kegiatan Belajar Masyarakat (PKBM) di kecamatan yang belum ada PKBM f. Koordinasi dengan sekolah-sekolah untuk meminjam tempat sebagai pelaksanaan kelompok belajar paket A, B dan C sehingga pelaksanaan pembelajaran tidak dirumah-rumah warga lagi. g. Pengadaan komputer/laptop khususnya di empat kecamatan yang ada PKBM sehingga pelaksanaan assessment bisa terfokus di PKBM. h. Untuk percepatan agar masyarakat yang mengikuti kelompok belajar paket A, B dan C maka perlu menambah kelompok belajar paket A, B dan C

Indikator	Permasalahan Indikator Tidak Tercapai	Evaluasi Keberhasilan Indikator Melampaui Target	Tindak Lanjut
Angka Harapan Lama Sekolah		a. Program Balangan Pintar yaitu pemberian beasiswa bagi siswa/siswi SD dan SMP sederajat b. Pemberian beasiswa berprestasi untuk siswa/siswi SD dan SMP sederajat c. Pemberian beasiswa untuk mahasiswa/mahasiswi yang kuliah didalam dan luar negeri d. Pelaksanaan kelompok belajar paket A, B dan C untuk usia dibawah 15 tahun e. Peningkatan kualitas dan kuantitas fasilitas dan prasarana pendidikan f. Penyediaan Bantuan Operasional Sekolah (BOS) g. Penyediaan Bantuan Operasional Pendidikan (BOP) Kesetaraan h. Pelaksanaan program sekolah penggerak i. Pelaksanaan program kurikulum merdeka belajar	a. Melanjutkan program Balangan Pintar yaitu pemberian beasiswa bagi siswa/siswi SD dan SMP sederajat b. Melanjutkan pemberian beasiswa berprestasi untuk siswa/siswi SD dan SMP sederajat c. Melanjutkan pemberian beasiswa untuk mahasiswa/mahasiswi yang kuliah didalam dan luar negeri d. Program seribu sarjana e. Melanjutkan pelaksanaan kelompok belajar paket A, B dan C untuk usia dibawah 15 tahun f. Program Studi Diluar Kampus Utama (PSDKU) yang bekerjasama dengan beberapa Universitas atau Politehnik g. Melanjutkan peningkatan kualitas dan kuantitas fasilitas dan prasarana pendidikan h. Mencegah perkawinan usia anak

Indikator	Permasalahan Indikator Tidak Tercapai	Evaluasi Keberhasilan Indikator Melampaui Target	Tindak Lanjut
			i. Melanjutkan koordinasi terkait Penyediaan BOS dan BOP Kesetaraan dengan Kementerian Pendidikan RI j. Melanjutkan dan mengoptimalkan program sekolah penggerak k. Melanjutkan program kurikulum merdeka belajar
Usia Harapan Hidup		a. Menurunnya kematian ibu b. Terkendalinya penyakit menular dan tidak menular c. Menurunnya prevalensi stunting d. Pelaksanaan Kabupaten Sehat e. Pelaksanaan Gerakan Masyarakat Hidup Bersih dan Sehat f. Pelaksanaan pelayanan lanjut usia	a. Mempertahankan *Universal Health Coverage* (UHC) b. Optimalisasi sarana dan prasarana pelayanan dasar dan rujukan c. Optimalisasi akreditasi RSUD Datu Kandang Haji dan puskesmas

Indikator	Permasalahan Indikator Tidak Tercapai	Evaluasi Keberhasilan Indikator Melampaui Target	Tindak Lanjut
		g. Meningkatnya Harapan Lama Sekolah (HLS) h. Meningkatnya Rata-Rata Lama Sekolah (RLS)	d. Optimalisasi pengelolaan/pendapatan BLUD puskesmas dan RSUD Datu Kandang Haji e. Optimalisasi pelayanan dasar dan rujukan yang berkualitas dan prima f. Optimalisasi intervensi gizi sensitive dan spesifik g. Optimalisasi pelaksanaan posyandu terintegrasi h. Optimalisasi Kabupaten Sehat i. Optimalisasi Gerakan Masyarakat Hidup Bersih dan Sehat j. Optimalisasi pelayanan lanjut usia k. Optimalisasi akses dan kualitas pendidikan wajib belajar 13 tahun l. Optimalisasi pelaksanaan kelompok belajar paket A,B dan C
Angka Kematian Ibu		a. Pelaksanaan kunjungan dokter spesialis kandungan ke seluruh puskesmas	a. Melanjutkan dan mengotimalkan kunjungan dokter spesialis kandungan ke seluruh puskesmas

Indikator	Permasalahan Indikator Tidak Tercapai	Evaluasi Keberhasilan Indikator Melampaui Target	Tindak Lanjut
		b. Pelaksanaan kelas ibu hamil untuk meningkatkan pengetahuan keluarga akan kehamilan, persalinan dan nifas c. Mengupayakan kesehatan ibu untuk mendapatkan pelayanan kesehatan sesuai standar diseluruh fasilitas kesehatan d. Kemitraan paraji dengan bidan untuk pertolongan persalinan e. Mengadakan pengkajian kasus–kasus kematian ibu mulai dari tingkat puskesmas sampai tingkat kabupaten dengan tim manajemen, pengkaji, dan tim komunitas pelayanan SPOG f. Penambahan poskesdes, adanya poskesdes akan memudahkan akses ibu hamil, bersalin dan nifas untuk mendapatkan pelayanan kesehatan g. Pemenuhan alat kesehatan untuk menunjang pelayanan kebidanan. h. Pelatihan Asuhan Persalinan Normal (APN) untuk bidan	b. Melanjutkan dan mengotimalkan pelaksanaan kelas ibu hamil diseluruh desa/kelurahan c. Melanjutkan dan mengoptimalkan pelayanan kesehatan ibu d. Melanjutkan dan mengoptimalkan kemitraan paraji dengan bidan untuk pelayanan kesehatan ibu e. Melanjutkan melaksanakan pengkajian kasus-kasus kematian ibu mulai dari tingkat puskesmas sampai tingkat kabupaten dengan tim manajemen, pengkaji, dan tim komunitas pelayanan SPOG f. Melanjutkan pembangunan poskesdes di desa yang tidak memiliki poskesdes g. Mengupayakan persalinan di puskesmas h. Melanjutka dan mengoptimalkan pelatihan APN untuk bidan

Indikator	Permasalahan Indikator Tidak Tercapai	Evaluasi Keberhasilan Indikator Melampaui Target	Tindak Lanjut
		i. Menyediakan Rumah Tunggu Kelahiran (RTK)	
Angka Kematian Bayi	a. Faktor yang dibawa anak sejak lahir, yang diperoleh dari orang tuanya pada saat konsepsi atau didapat selama kehamilan yang mana masih banyaknya ibu hamil resiko tinggi terutama kehamilan usia anak, kehamilan dengan anemia dan Kurang Energi Kronik (KEK) b. kurangnya pengetahuan ibu dan keluarga tentang proses kehamilan, persalinan maupun pola asuh pada bayi c. kurangnya alat-alat kesehatan untuk penangan bayi pada kasus Bayi Baru Lahir Rendah (BBLR) dan asfiksia baik di puskesmas, poskesdes dan ruang perinatologi RSUD Datu Kandang Haji d. RSUD Datu Kandang Haji masih terbatas dalam menanganani bayi		a. Optimalisasi kerjasama lintas sektor antara Kementerian Agama, Dinas Pendidikan dan Kebudayaan, Dinas Pemberdayaan Perempuan dan Perlindungan Anak, Pengendalian Penduduk dan Keluarga Berencana serta Pemberdayaan Masyarakat dan Desa untuk mencegah perkawinan atau kelahiran usia anak b. Optimalisasi pendampingan keluarga untuk calon penganten, ibu hamil dan bayi c. Optimalisasi kunjungan dokter spesialis kandungan dan anak ke seluruh puskesmas minimal satu kali selama satu tahun d. Optimalisasi koordinasi antara puskesmas dengan pemerintahan desa ataupun kelurahan untuk mengadakan

Indikator	Permasalahan Indikator Tidak Tercapai	Evaluasi Keberhasilan Indikator Melampaui Target	Tindak Lanjut
	dengan komplikasi BBLR dengan Berat Badan (BB) kurang dari 1.500 gram dan ketiadaan dokter subspesialistik anak. a. Digabungnya ruang bayi sehat dan bayi sakit di RSUD Datu Kandang Haji		kelas ibu hamil dan balita minimal 1 kelas disetiap desa/kelurahan e. Percepatan pembentukan puskesmas PONED dalam penanganan kasus obstetri dan neonatus f. Pengadaan alat-alat kesehatan untuk penangan BBLR seperti infant warmer, pengadaan oksigen konsentrator dan ambubek untuk penanganan asfiksia di poskesdes dan puskesmas g. Mengupayakan pemerataan pelatihan kepada bidan untuk penanganan asfiksia dan BBLR secara berkesinambungan h. Mengupayakan penambahan dokter spesialis dan subspesialistik di bidang obstetri ginekologi dan anak di RSUD Datu Kandang Haji atau MOU antara RSUD Datu Kandang Haji dengan RS yang memiliki dokter subspesialistik

Indikator	Permasalahan Indikator Tidak Tercapai	Evaluasi Keberhasilan Indikator Melampaui Target	Tindak Lanjut
			anak sebagai tempat rujukan jika ada bayi dengan berat sama dengan atau kurang 1.500 gram i. Mengupayakan pengadaan fasilitas ruang NICU di RS terutama ventilator bayi j. Pemisahan ruang bayi sehat dan sakit di RSUD Datu Kandang Haji k. Melaksanakan pengkajian kasus-kasus kematian bayi mulai dari tingkat puskesmas sampai tingkat kabupaten dengan tim manajemen, pengkaji, dan tim komunitas pelayanan SPOG
Prevalensi Stunting	a. Faktor yang dibawa anak sejak lahir seperti BBLR yang diperoleh dari orang tuanya pada saat konsepsi atau didapat selama kehamilan yang mana masih banyaknya ibu hamil resiko tinggi terutama kehamilan usia anak, kehamilan		a. Optimalisasi pendampingan keluarga untuk keluarga berisiko stunting b. Optimalisasi kunjungan dokter spesialis kandungan dan anak ke seluruh puskesmas minimal satu kali selama satu tahun c. Perbaikan gizi masyarakat untuk remaja putri, ibu hamil dan balita antara lain

Indikator	Permasalahan Indikator Tidak Tercapai	Evaluasi Keberhasilan Indikator Melampaui Target	Tindak Lanjut
	dengan anemia dan Kurang Energi Kronik (KEK) b. Masih banyaknya Balita dengan status kekurangan gizi maupun gizi buruk c. Masih banyaknya perkawinan dan kelahiran usia anak d. Belum optimalnya rumah tangga yang menerapkan Prilaku Hidup Bersih dan Sehat (PHBS) e. Banyaknya penyakit penyerta pada Balita seperti TB		Pemberian Makanan tambahan (PMT) dan Tablet Tambah Darah (TTD) d. Optimalisasi koordinasi antara puskesmas dengan pemerintahan desa ataupun kelurahan untuk mengadakan kelas ibu hamil dan balita minimal 1 kelas disetiap desa/kelurahan e. Optimalisasi pelaksanaan posyandu terintegrasi f. Optimalisasi untuk mencegah terjadinya perkawinan atau kelahiran usia anak g. Optimalisasi implementasi rumah tangga PHBS h. Optimalisai pelayanan kesehatan Balita dengan penyakit penyerta sesuai dengan standar i. Melaksanakan konvergensi dalam perencanaan dan penganggaran, serta pelaksanaan kegiatan untuk meningkatkan jenis, cakupan, dan kualitas

Indikator	Permasalahan Indikator Tidak Tercapai	Evaluasi Keberhasilan Indikator Melampaui Target	Tindak Lanjut
			intervensi gizi di tingkat kabupaten dan desa/kelurahan
Angka Kelahiran Remaja Umur 15-19 Tahun (ASFR)		a. Dampak positif dari penggabungan OPD yang mana Pengendalian Penduduk dan Keluarga Berencana saat ini tergabung dengan Pemberdayaan Perempuan dan Perlindungan Anak sehingga memudahkan koordinasi dan kolaborasi dalam hal promosi kerawanan kehamilan dibawah umur dan pernikahan dini. b. Aktifnya kader keluarga berencana di desa juga bermanfaat terhadap meningkatnya kesadaran masyarakat mengenai penggunaan alat kontrasepsi yang tepat dan sesuai. c. Pelayanan penggunaan KB hingga ke desa-desa yang difasilitasi oleh bidan juga bermanfaat pada kemudahan memperoleh layanan pemasangan KB secara gratis.	a. Pemenuhan Upaya Kesehatan Perorangan dan Upaya Kesehatan Masyarakat b. Peningkatan Kapasitas Sumber Daya Manusia Kesehatan c. Sediaan Farmasi, alat Kesehatan dan Makanan Minuman d. Pemberdayaan Masyarakat Bidang kesehatan e. Pemberdayaan dan Peningkatan Keluarga Sejahtera (KS)
Nilai SAKIP	a. Masih terjadinya gangguan di server. Penguploadan seluruh		

Indikator	Permasalahan Indikator Tidak Tercapai	Evaluasi Keberhasilan Indikator Melampaui Target	Tindak Lanjut
	dokumen SAKIP pada website Kementerian PANRB. Pada Laporan pengukuran kinerja triwulan yang disusun dapat menginformasikan target, perhitungan dan realiasi capaian kinerja baik capaian kinerja utama ataupun capaian kinerja individu. Upaya perbaikan atau b. rencana aksi atas faktor hambatan kinerja pada monev yang disusun untuk dapat dilaksanakan sehingga terjadi peningkatan realisasi target setiap triwulan ataupun capaian sasaran dan target tahunan. c. Data dukung yang disampaikan oleh SKPD belum sepenuhnya menjawab rekomendasi yang diberikan, pemantauan dan tindaklanjut atas rekomendasi belum terlaksana secara optimal.		a. Melakukan pengembangan menu sampai pada tahapan pengukuran kinerja individu atau SKP individu dan pengisian matrik resiko strategis dan operasional. b. Melakukan penajaman indikator kinerja lebih SMART terutama di beberapa kinerja final outcome imtermediet dan immediate. c. Melakukan pengawalan beberapa indikator makro daerah agar jangan sampai turun realisasinya. d. Melaksanakan monev pengukuran kinerja Triwulan SKPD melalui aplikasi E-Sakip dan/atau EKINO dan SIMBA. e. Melakukan pembinaan dengan mengadakan rapat antara Tim SAKIP Kabupaten dengan SKPD, coaching clinic Sakip dan pembinaan pendampingan dengan Kementrian PAN RB terkait penilaian kinerja organisasi. f. Melaksanakan asistensi penyusunan LKIP tahun 2024 yang disusun pada tahun 2025

Indikator	Permasalahan Indikator Tidak Tercapai	Evaluasi Keberhasilan Indikator Melampaui Target	Tindak Lanjut
			dan memperhatikan faktor-faktor yang menjadi hambatan untuk menjadi bahan masukan perbaikan dokumen perencanaan ke depan baik di level Pemda dan level SKPD. g. Melakukan inovasi terkait pencapaian kinerja makro daerah. h. Melakukan pengukuran kinerja SAKIP SKPD dan melakukan monev kinerja terhadap rencana aksi tindaklanjut hasil LHE Sakip tahun sebelumnya.
Opini BPK		a. pelaksanaan rekonsiliasi yang rutin di setiap SKPD. Rekonsiliasi merupakan salah satu kunci dalam upaya penyusunan laporan keuangan yang kredibel. Hal ini disebabkan oleh perannya yang cukup penting dalam rangka meminimalisasi terjadinya perbedaan pencatatan yang berdampak pada validitas dan akurasi data yang disajikan dalam laporan	a. Pengoptimalam rekonsiliasi internal SKPD yang melibatkan semua bidang atau unit terkait (PPK-SKPD), Bendahara pengeluaran/penerimaan, bendahara pengeluaran/penerimaan pembantu, verifikasi keuangan, pengurus barang, staf penyusun laporan, dan sebagainya.

Indikator	Permasalahan Indikator Tidak Tercapai	Evaluasi Keberhasilan Indikator Melampaui Target	Tindak Lanjut
		keuangan. Agar data akuntansi yang dihasilkan dapat diandalkan perlu dilakukan prosedur rekonsiliasi untuk ketelitian dan akurasi pencatatan data akuntansi. Dengan adanya rekonsiliasi baik itu internal SKPD maupun rekonsiliasi antara SKPD dengan Bidang Akuntansi dan Pertanggungjawaban untuk komponen belanja dan bidang pengelolaan barang milik daerah untuk komponen aset serta bidang penagihan dan pelaporan untuk komponen pendapatan, maka dapat dihasilkan data yang akurat sehingga turut meningkatkan kualitas laporan keuangan. b. Telah dilakukan pengelolaan aset dengan baik. Informasi aset tetap telah disajikan sesuai standar yang ditetapkan, didukung oleh penatausahaan yang memadai serta telah dilakukan pengamanan terhadap aset tetap yang meliputi pencatatan dan pengamanan secara fisik, sehingga nilai laporan aset yang disajikan dalam LKPD dapat menggambarkan	b. Melakukan rekonsiliasi antara SKPD dengan bidang teknis terkait penyusunan laporan keuangan Pemerintah Daerah pada Badan Pengelolaan Keuangan, Pendapatan dan Aset Daerah Kabupaten Balangan secara periodik dan sesuai ketentuan yang telah diatur dalam Peraturan Bupati Balangan tentang Sistem dan Prosedur Pengelolaan Keuangan Daerah. c. Melaksanakan peningkatan kompetensi pejabat pengelola aset dan keuangan melalui pendidikan dan pelatihan sehingga mampu melaksanakan tugasnya dengan baik dan bertanggung jawab. d. Menerapkan penggunaan teknologi informasi yang mendukung penerapan akuntansi berbasis akrual seperti aplikasi FMIS, SIPD-RI, SIPANDA BMD, SICAPER (sistem pencatatan persediaan), sistem PBB dan BPHTB serta SP2D online.

Indikator	Permasalahan Indikator Tidak Tercapai	Evaluasi Keberhasilan Indikator Melampaui Target	Tindak Lanjut
		kekayaan Pemerintah Daerah yang sesungguhnya. c. Telah dilakukan pengelolaan keuangan yang taat asas berdasarkan asas tertib taat peraturan perundang-undangan, efektif, efisien, ekonomis, transparan dan bertanggung jawab dengan memperhatikan asas keadilan, kepatutan dan manfaat untuk masyarakat sehingga potensi timbulnya kerugian keuangan negara serta penyimpanan keuangan dapat dieliminasi. d. Sistem Pengendalian Internal (SPI) terkait dengan perencanaan dan penganggaran, pelaksanaan, pelaporan, pertanggungjawaban dan pengawasan dan pengelolaan aset daerah telah dilaksanakan dengan baik. e. Telah dilakukan tindak lanjut terhadap temuan hasil pemeriksaan BPK.	e. Membangun aplikasi pengelolaan kas daerah (sistem integrasi penerimaan keuangan pendapatan daerah). f. Menyusun kebijakan akuntansi Pemerintah Daerah berdasarkan standar akuntansi pemerintah. g. Menyusun dan menyajikan laporan keuangan sesuai standar akuntansi yang berlaku.
Nilai EKPPD	a. Kendala yang sering dihadapi dalam penilaian EKPPD adalah		a. Penguatan pemahaman dan definisi operasional IKK baik kepada Tim Reviu

Indikator	Permasalahan Indikator Tidak Tercapai	Evaluasi Keberhasilan Indikator Melampaui Target	Tindak Lanjut
	ketidaksesuaian data dukung yang disampaikan dengan nilai capaian kinerja atau tidak adanya data dukung yang menguatkan nilai capaian kinerja pelaksanaan urusan, sehingga sebagian besar SKPD hanya menunjukkan surat keterangan untuk menyatakan bahwa indikator kinerja kunci (outcome) pada EKPPD tersebut telah dilaksanakan atau tidak dilaksanakan. Yang harus diperhatikan, surat keterangan ini cukup berpengaruh dalam penilaian EKPPD, karena nilai yang didapat dengan data dukung hanya surat keterangan tidak dapat maksimal. b. Belum maksimalnya pelaksanaan program dan kegiatan pada masing-masing urusan, terutama		maupun kepada pengelola data di masing-masing perangkat daerah. b. Penguatan koordinasi lintas sektoral untuk pengisian IKK khususnya terhadap pemenuhan data sekunder. Bagian Pemerintahan berfungsi menjembatani koordinasi lintas sektoral. c. Perlunya dilakukan reviu oleh APIP terhadap kesesuaian capaian kinerja dengan dokumen pendukung. d. Bapperida bisa menjembatani terhadap permasalahan yang dihadapi oleh perangkat daerah dalam pemenuhan dan pencapaian target kinerja. e. Tim penyusun perlu melakukan ekspose yang melibatkan stakeholder dan Kepala Perangkat Daerah terkait proses penyusunan LPPD. f. Perlunya komitmen yang kuat dari kepala SKPD selaku pemangku IKK.

Indikator	Permasalahan Indikator Tidak Tercapai	Evaluasi Keberhasilan Indikator Melampaui Target	Tindak Lanjut
	terkait anggaran untuk pelaksanaan program dan kegiatan tersebut.		
Indeks Pelayanan Publik		a. Tersedia standar pelayanan yang memenuhi 14 komponen dan melibatkan masyarakat dalam melakukan penyusunan SP. b. Monev SP telah dilakukan, adanya publikasi SP dan ada review terhadap SP. c. Maklumat Pelayanan telah tersedia. d. Telah melaksanakan SKM sesuai dengan Permenpan RB yang berlaku dan telah dipublikasikan pada media elektronik dan non elektronik serta hasil SKM ditindaklanjuti. e. Memiliki kebijakan jam pelayanan dan aturan kode etik perilaku pelaksana pelayanan, serta adanya pemberian penghargaan petugas layanan dan menerapkan budaya pelayanan. f. Tersedia sarana prasarana parkir, fasilitas wajib layanan, fasilitas untuk penyandang disabilitas dan fasilitas penunjang lainnya hampir pada	a. Meningkatkan Infrastruktur Pelayanan seperti kantor layanan publik, aksesibilitas, dan alat teknologi informasi, tersedia dan memenuhi standar. b. Manfaatkan teknologi untuk meningkatkan efisiensi pelayanan. Sistem informasi yang baik dapat mempercepat proses dan memudahkan akses informasi bagi masyarakat. c. Mengimplementasikan Standardisasi Proses Pelayanan dan menerapkan SOP yang jelas untuk setiap aspek pelayanan publik agar proses layanan menjadi lebih transparan dan konsisten. d. melakukan evaluasi secara berkala terhadap kinerja pegawai dan prosedur pelayanan untuk memastikan standar tetap terpenuhi.

Indikator	Permasalahan Indikator Tidak Tercapai	Evaluasi Keberhasilan Indikator Melampaui Target	Tindak Lanjut
		semua lokus namun ada beberapa yang masih belum sesuai aturan. g. Tersedianya sistem informasi pelayanan publik online dan adanya sistem pendukung operasional layanan dengan pemutakhiran data secara berkala. h. Tersedianya sarana pengaduan SP4N LAPOR dan mediasi pengaduan lainnya. i. Tersedianya sistem antrian yang memadai dan berfungsi dengan baik.	e. Membangun Sistem Umpan Balik dengan cara melakukan Survei Kepuasan Pelanggan untuk mendapatkan masukan dari masyarakat tentang kualitas pelayanan yang diterima. Ini dapat membantu dalam mengenali area yang perlu diperbaiki. f. Membuat saluran komunikasi yang mudah diakses bagi masyarakat untuk menyampaikan keluhan dan saran yang berkaitan dengan pelayanan publik. g. Meningkatkan Transparansi dan Akuntabilitas melalui penyusunan pelaporan publik dan menyediakan informasi jelas mengenai berbagai layanan publik dan hasil pelayanannya. Laporan keterbukaan akan meningkatkan kepercayaan masyarakat. h. Melakukan pengawasan secara independen untuk memastikan bahwa pelayanan publik dilakukan dengan baik dan akuntabel.

Indikator	Permasalahan Indikator Tidak Tercapai	Evaluasi Keberhasilan Indikator Melampaui Target	Tindak Lanjut
			i. Membawa layanan lebih dekat kepada masyarakat dengan membuka kantor layanan di berbagai lokasi strategis, termasuk daerah terpencil (melakukan inovasi layanan) dan konsep Layanan Berbasis Digital dalam rangka meningkatkan akses dengan menyediakan layanan secara online, yang memungkinkan masyarakat untuk mendapatkan layanan tanpa harus datang langsung ke kantor. j. Melibatkan dan mengajak masyarakat untuk berpartisipasi dalam forum atau rapat yang membahas kebijakan dan layanan publik. Keterlibatan ini dapat meningkatkan rasa kepemilikan dan kepuasan. Berkolaborasi dengan organisasi non-pemerintah (LSM) dan komunitas untuk merancang dan mengimplementasikan program pelayanan publik yang lebih baik. Dan dalam

Indikator	Permasalahan Indikator Tidak Tercapai	Evaluasi Keberhasilan Indikator Melampaui Target	Tindak Lanjut
			pelayanan publik dikenal dengan istilah FKP. k. Melakukan pengembangan Kebijakan yang Komprehensif. l. Melakukan Pengukuran dan Evaluasi dan menetapkan KPI yang jelas untuk mengukur efektivitas dan kualitas pelayanan. Pemantauan dan analisis berkala terhadap KPI dapat memberikan gambaran tentang progres yang dicapai dan membuat laporan secara periodik untuk mengevaluasi kemajuan dan tantangan dalam meningkatkan pelayanan publik. m. Melakukan pembinaan secara menyeluruh terhadap SKPD pemangku pelayanan publik secara umum dan khususnya pada lokus penilaian PEKPP. Rapat juga dilakukan untuk memonitor saran perbaikan dari hasil penilaian tahun sebelumnya serta pemenuhan terhadap unsur yang dipersyaratkan.

Indikator	Permasalahan Indikator Tidak Tercapai	Evaluasi Keberhasilan Indikator Melampaui Target	Tindak Lanjut
			n. Melakukan coaching clinik pembinaan dokumen layanan terutama pada service delivery dan manufacturing terhadap semua lokus dan calon lokus mengingat lokus setiap tahun berganti sampel. o. Melakukan rapat koordinasi teknis dengan SKPD lokus dengan melibatkan Kementerian PAN RB dan Pemerintah Provinsi Kalimantan Selatan (Biro Organisasi) sebagai narasumber atau pendamping. p. Melakukan monitoring tindaklanjut pelayanan publik melalui aplikasi elektronik kinerja organisasi atau e-Kino. q. Monitoring dilakukan secara berkala yakni triwulan. r. Rapat koordinasi teknis dengan Tim Anggaran Pemerintah Daerah terkait prioritas penganggaran SKPD lokus dalam hal pemenuhan sarana dan prasarana pelayanan publik.

Indikator	Permasalahan Indikator Tidak Tercapai	Evaluasi Keberhasilan Indikator Melampaui Target	Tindak Lanjut
Indeks Kepuasan Masyarakat (IKM)		a. Adanya beberapa kebijakan daerah dalam bentuk Perda dan Perbup terkait pelayanan publik sebagai tindaklanjut UU Nomor 25 Tahun 2009. b. Adanya Roadmap Reformasi Birokrasi Pemda Balangan dimana pelayanan publik merupakan salah satu dari 8 area RB General. c. Adanya komitmen SKPD UPP untuk melakukan Survei Kepuasan Masyarakat, sebagai bentuk komitmen meningkatkan pelayanan kepada masyarakat. d. Pada anggaran tahun 2023 telah dianggarkan pembangunan Mall Pelayanan Publik dan berlanjut di tahun 2024. e. Adanya SOP Pelayanan Publik sebagai turunan dari Proses Bisnis. f. Adanya komitmen untuk pemenuhan data kepatuhan pelayanan publik dari Ombudsman, karena terkadang SKPD lokus IPP juga menjadi SKPD lokus Ombudsman RI.	a. Inovasi SKM (SKM berbasis android) layanan dapat dihitung per hari. b. Melakukan pendampingan kepada beberapa SKPD yang menjadi catatan sesuai hambatan diatas untuk melaksanakan SKM sesuai aturan yang berlaku. c. Mengadakan sosialisasi atau coaching clinik ataupun FGD terkait penyusunan SKM baik online maupun offline. d. Melakukan monev SKM melalui Aplikasi E-Kino. e. Melaksanakan monev feedback tindaklanjut SKM sebagai upaya perbaikan janji layanan (data SKM tahun n-1 dan tahun berjalan). f. Melaksanakan peningkatan kapasitas ASN melalui peningkatan kompetensi aplikasi tindak lanjut SKM basis IT (work at office atau kunjungan).

Indikator	Permasalahan Indikator Tidak Tercapai	Evaluasi Keberhasilan Indikator Melampaui Target	Tindak Lanjut
Angka Kemiskinan		g. Pembagian peran dan tanggung jawab kepada SKPD yang terlibat dalam pengentasan kemiskinan melalui Pokja Tim Penanggulangan Kemiskinan Daerah. h. Mengoptimalkan peran dan inovasi masing-masing SKPD sesuai tupoksi. i. Melakukan monitoring dan evaluasi serta intervensi program penanggulangan kemiskinan pada lintas SKPD yang memiliki relevansi tugas dan fungsi terkait penanganan kemiskinan. Intervensi dilakukan melalui inovasi SIAP PD.	j. Peningkatan koordinasi antar stakeholder dalam pengentasan kemiskinan. k. Melaksanakan verifikasi dan validasi kembali, dan berkoordinasi dengan pemerintah desa untuk kemudahan keterpaduan data kemiskinan
Angka PPKS yang tertangani	a.	a. Melakukan verifikasi langsung ke lokasi Komunitas Adat Tepencil terkait kelayakan dari calon penerima manfaat yang akan menerima bantuan sosial. b. Adanya dukungan dari pemerintah pusat dan provinsi dalam proses pemenuhan kebutuhan dasar Para Pemerlu Pelayanan Kesejahteraan Sosial Kabupaten Balangan c. Adanya komitmen untuk dapat mengaktifkan Potensi Sumber Kesejahteraan sosial yang ada di	a. Meningkatkan koordinasi dengan pihak terkait untuk memastikan akurasi data penerima manfaat. b. Melibatkan pemerintah desa dan masyarakat dalam pemuktahiran data agar penyaluran lebih tepat sasaran c. Memastikan anggaran digunakan secara optimal untuk belanja-belanja yang disusun memiliki dampak langsung kepada masyarakat.

Indikator	Permasalahan Indikator Tidak Tercapai	Evaluasi Keberhasilan Indikator Melampaui Target	Tindak Lanjut
		masyarakat agar sebagai penghubung organisasi dalam penyampaian informasi berkaitan dengan pelayanan yang ada di Dinas Sosial Kabupaten Balangan. d. Adanya peningkatan yang dilakukan oleh Dinas Sosial kepada Para Taruna Siaga Bencana, Pekerja Sosial Masyarakat, Tenaga Kesejahteraan Sosial kecamatan, Karang Taruna terkait tugas dan fungsi mereka dalam proses pelayanan sosial terhadap masyarakat di lapangan e. Sinergi antara pemerintah daerah dengan berbagai pihak terkait seperti pemerintah desa, instansi vertical, serta organisasi perangkat daerah yang memiliki croscuttingg dalam mendukung pemenuhan pelayanan standar pelayanan minimal urusan sosial.	d. Mempercepat proses pengdaan barang dan jasa untuk menghindari kendala dalam realisasi bantuan. e. Membangun sistem informasi terpadu untuk mempercepat pemuktahiran dan sinkronisasi data PPKS. f. Menjalin komunikasi yang baik dengan pihak pemerintah pusat dan daerah untuk dapat terus mendukung pemerintah daerah dalam pemberian bantuan program yang dapat mendukung terpenuhinya kebuituhan dasar PPKS. g. Menjalin komunikasi dengan pihak eksternal dan koordinasi yang dibangun untuk dapat bekerjasama dalam proses ketersediaan data PPKS yang dapat lebih ditingkatkan Kembali kualitas data yang akan tersedia.
Angka Konflik Sosial Bernuansa SARA		a. Komitmen pimpinan dan keterlibatan pemangku kebijakan (stakeholder)	a. Mengupayakan pemenuhan SDM yang kompeten melalui penambahan SDM atau

Indikator	Permasalahan Indikator Tidak Tercapai	Evaluasi Keberhasilan Indikator Melampaui Target	Tindak Lanjut
		b. Pembentukan dan penguatan forum kewaspadaan c. Koordinasi yang efektif antar Lembaga, forum dan gugus tugas d. Monitoring dan evaluasi yang berkelanjutan	pelatihan maupun diklat bagi SDM yang telah tersedia b. Meningkatkan upaya sosialisasi dan pendidikan wawasan kebangsaan untuk membuka kesadaran masyarakat c. Mengoptimalkan komunikasi maupun kerjasama dengan pihak-pihak terkait sehingga informasi dapat lebih cepat terkumpul dan informasi rekayasa dapat diredam sebelum tersebar luas
Indeks Ketentraman dan Ketertiban Umum		a. Tata Kelola Pemeliharaan ketertiban umum dan ketentraman masyarakat yang optimal b. Peran aktif Satuan Perlindungan Masyarakat menuju terwujudnya stabilitas keamanan dan ketertiban masyarakat. c. Upaya peningkatan kuantitas dan kualitas sumber daya manusia. d. Terjalinnya hubungan yang baik dengan mitra kerja dan instansi lainnya dalam mendukung kinerja instansi.	a. Meningkatkan kesadaran masyarakat di dalam memahami ketentuan peraturan daerah dan peraturan perundang-undangan yang berlaku melalui kegiatan sosialisasi tentang perda dan perkada secara menyeluruh b. Meiningkatkan dan pengembangan sumber daya aparatur Satuan Polisi Pamong Praja Kabupaten Balangan melalui pendidkan dan pelatihan formal, dan pembinaan fisik

Indikator	Permasalahan Indikator Tidak Tercapai	Evaluasi Keberhasilan Indikator Melampaui Target	Tindak Lanjut
			dan mental anggota Satuan polisi Pamong Praja Kabupaten Balangan c. Melakukan koordinasi secara intensif bersama instansi dan OPD di lingkungan Pemerintah Kabupaten Balangan untuk mensinergikan Penegakan Perda dan Perkada dengan Instansi Terkait d. Memberdayakan Anggota Satlinmas desa dan kelurahan sebagai tenaga bantu dalam menciptakan ketentraman dan ketertiban umum e. Meningkatkan kualitas sarana prasarana dan kelengkapan Satuan Polisi Pamong Praja Kabupaten Balangan yang refresentatif dengan ketentuan dan peraturan yang berlaku
Indeks Resiko Bencana		a. Adanya Pemenuhan dari sisi regulasi yaitu dengan penyusunan Perda Penanggulangan Bencana, Penyusunan Dokumen Kajian Risiko	Perda PB, dan Dokumen KRB serta dokumen RPB telah dikoordinasikan pada tahun 2024

Indikator	Permasalahan Indikator Tidak Tercapai	Evaluasi Keberhasilan Indikator Melampaui Target	Tindak Lanjut
		Bencana, Penyusunan Dokumen Rencana Penanggulangan Bencana, dan Penyusunan Dokumen Rencana Kontijensi sebagai dasar BPBD Kab. Balangan dalam melaksanakan program dan kegiatan. b. Adanya Peningkatan Kapasitas TRC BPBD melalui Pendidikan dan pelatihan penanggulangan Bencana, peningkatan pemahaman Masyarakat dalam mitigasi bencana melalui sosialiasi dan informasi di daerah rawan bencana.	dan akan dilegalisasikan pada tahun berikutnya
Persentase Pengembangan Seni dan Budaya		a. Adanya dukungan pemerintah dalam hal kebijakan pemerintah yang mendukung pelestarian cagar budaya melalui peraturan dan juga anggaran. b. Adanya peningkatan sarana dan prasarana untuk akses ke cagar budaya juga berperan penting. c. Adanya kesadaran masyarakat akan pentingnya pelestarian cagar budaya dapat meningkatkan	a. Meningkatkan kesadaran masyarakat tentang pentingnya cagar budaya melalui program pendidikan dan penyuluhan yang dilakukan di sekolahsekolah dan melalui kampanye di media sosial agar generasi muda semakin peduli dan memahami nilai sejarah serta budaya lokal. Seperti yang telah dilaksanakan

Indikator	Permasalahan Indikator Tidak Tercapai	Evaluasi Keberhasilan Indikator Melampaui Target	Tindak Lanjut
		upaya untuk melindungi dan merawat cagar budaya.	pada Tahun 2023 melalui kegiatan edukasi Jelajah Cagar Budaya. b. Penambahan juru pelihara cagar budaya. c. Peningkatan kompetensi juru pelihara cagar budaya. d. Meningkatkan pengawasan terhadap situs-situs cagar budaya dan menerapkan hukuman yang tegas bagi pelaku perusakan.
Indeks Desa Membangun		a. Adanya dukungan pemerintah pusat yang sangat peduli dan konsentrasi melalui kebijakan penguncuran dana desa secara umum, baik regulasi maupun kebijakan lainnya sehingga dapat mendukung dalam pembangunan desa. b. Adanya kebijakan penempatan tenaga pendamping desa yang berasal dari dana dekonsentrasi seperti Tenaga Ahli Pendamping Kabupaten (TA KAbupaten), Pendamping Desa Kecamatan (PD), dan Pendamping Lokal Desa.	a. Memberikan pemahaman kepada pemerintah desa dan perangkat desa makna dan definisi operasional desa maju, desa mandiri dan kriteria desa lainnya. Demikian juga apa yang harus pemerintah desa lakukan untuk menuju ke desa yang maju dan mandiri dan bagaimana mempertahankan. Indikator-indikator masing-masing kriteria harus dijelaskan secara rinci agar dalam penyusunan dokumen perencanaan pembangunan di

Indikator	Permasalahan Indikator Tidak Tercapai	Evaluasi Keberhasilan Indikator Melampaui Target	Tindak Lanjut
		c. Adanya dukungan dan semangat yang tinggi dari jajaran Pemerintah Desa dalam menggerakkan pembangunan di Desa dengan memanfaatkan secara optimal sumber daya yang dimiliki.	desa dapat selaras dengan konsep kriteria desa yang akan dituju. b. Melakukan rapat koordinasi teknis lintas sektoral yang digawangi oleh Dinas PPPAPPKBPMD terkait dengan askes sarana prasarana , akses layanan internet dan askes infrastruktur publik di desa. Adanya rekonsiliasi data infrasturuktur desa dan layanan internet agar proses penganggaran dalam APBDEsa tidak tumpang tindih dengan APBD. c. Evaluasi dan monitoring beberapa kebijakan penempatan tenaga pendamping desa yang berasal dari dana dekonsentrasi seperti Tenaga Ahli Pendamping Kabupaten (TA Kabupaten), Pendamping Desa Kecamatan (PD), dan Pendamping Lokal Desa. d. Penekanan sasaran yang lebih outcome pada beberapa program dan kegiatan strategis yang menjawab sasaran yaitu

Indikator	Permasalahan Indikator Tidak Tercapai	Evaluasi Keberhasilan Indikator Melampaui Target	Tindak Lanjut
			Program Pemberdayaan Lembaga Kemasyarakatan, Lembaga Adat dan Masyarakat Hukum Adat dengan Kegiatan Pemberdayaan Lembaga Kemasyarakatan yang bergerak di Bidang Pemberdayaan Desa dan Lembaga Adat Tingkat Daerah Kabupaten/Kota serta Pemberdayaan Masyarakat Hukum Adat yang masyarakat pelakunya hukum adat yang sama dalam daerah kabupaten/kota didukung dengan Peningkatan Kapasitas Kelembagaan Lembaga Kemasyarakatan Desa, Fasilitasi Pengembangan Usaha Ekonomi Masyarakat dan Pemerintah Desa dalam Meningkatkan Pendapatan Asli Desa, Pembinaan Teknologi Tepat Guna, Pembinaan PKK dan Program Administrasi Pemerintahan Desa dengan kegiatan pembinaan dan pengawasan penyelenggaraan administrasi pemerintahan desa didukung dengan

Indikator	Permasalahan Indikator Tidak Tercapai	Evaluasi Keberhasilan Indikator Melampaui Target	Tindak Lanjut
			Pembinaan Penyelenggaraan Administrasi Desa, Penyusunan Perencanaan Pembangunan Desa, Pembinaan Peningkatan Kapasitas Aparatur Desa, Pengelolaan keuangan desa, Perkembangan Desa serta Lomba Desa dan Kelurahan. e. Peningkatan dan sinergi dukungan Pemerintah Pusat yang sangat peduli dan konsentrasi melalui kebijakan pengucuran dana desa secara umum, baik regulasi maupun kebijakan lainnya sehingga dapat mendukung dalam pembangunan desa. f. Peningkatan dan sinergi dukungan dan semangat yang tinggi dari jajaran Pemerintah Desa dalam menggerakkan pembangunan di desa dengan memanfaatkan secara optimal sumber daya yang dimiliki.

Indikator	Permasalahan Indikator Tidak Tercapai	Evaluasi Keberhasilan Indikator Melampaui Target	Tindak Lanjut
			g. Inisiasi pengembangan desa digital, desa anti mall administrasi dan desa anti korupsi.

Sumber : Evaluasi RKPD Kabupaten Balangan Tahun 2025

2.2. Evaluasi Terhadap Kegiatan Pendukung Prioritas Nasional

1. Makan Bergizi Gratis (MBG)

Dalam rangka mendukung percepatan pelaksanaan program Makan Bergizi Gratis (MBG) yang merupakan nawacita dari Presiden Republik Indonesia maka Pemerintah Kabupaten Balangan berkoordinasi dengan berbagai pihak terkait antara lain dengan perwakilan Badan Gizi Nasional untuk area Kalimantan Selatan, Kepolisian Resor Balangan, Komando Distrik Amuntai, Kejaksaan Balangan, dan beberapa Satuan Kerja Pemerintah Daerah seperti Dinas Pendidikan dan Kebudayaan, Dinas Kesehatan, Dinas Pemukiman Umum dan Perumahan Rakyat, Dinas Sosial, Kecamatan Paringin, Kecamatan Juai dan Lainnya terkait usulan Satuan Pelayanan Pemenuhan Gizi (SPPG) ke portal mitra Badan Gizi Nasional (BGN) pada area Kecamatan Paringin dan Juai.

2. Stunting

Kejadian Baita stunting (pendek) merupakan masalah gizi utama yang di hadapi Indonesia karena menyangkut kualitas sumber daya manusia Indonesia di masa yang akan datang. Indikator kinerja ini digunakan untuk mengukur penurunan kejadian stunting yaitu kondisi gagal tumbuh pada anak usia dibawah lima tahun, akibat dari kekurangan gizi kronis sehingga anak terlalu pendek dari anak normal seusianya dan memiliki keterlambatan dalam berpikir.

Berdasarkan hasil surveilans gizi melalui elektronik– Pencatatan Pelaporan Gizi Berbasis Masyarakat (e- PPGBM) Balita pendek dan sangat pendek tahun 2024 sebesar 1.346 orang Balita (14,58 %) dari 9.231 orang balita yang di entry di aplikasi e-PPGBM, hal ini memberikan gambaran masalah gizi yang bersifat kronis di Kabupaten Balangan masih tinggi.

Tabel 2. 4

Prevalensi Stunting Kabupaten Balangan

Indikator	Tahun			
	2021	2022	2023	2024
Prevalensi Stunting	17,91%	14,91%	14,61%	14,58%

Sumber : e-PPGBM

Berdasarkan tabel diatas prevalensi stunting di tahun 2024 terjadi penurunan namun tidak signifikan yaitu hanya sebesar 0,30% atau menjadi 14,58% sedangkan target yang diinginkan sebesar 11,61%.

Gambar 2. 1

Diagram Prevalensi Stuntig Tingkat Puskesmas Tahun 2024

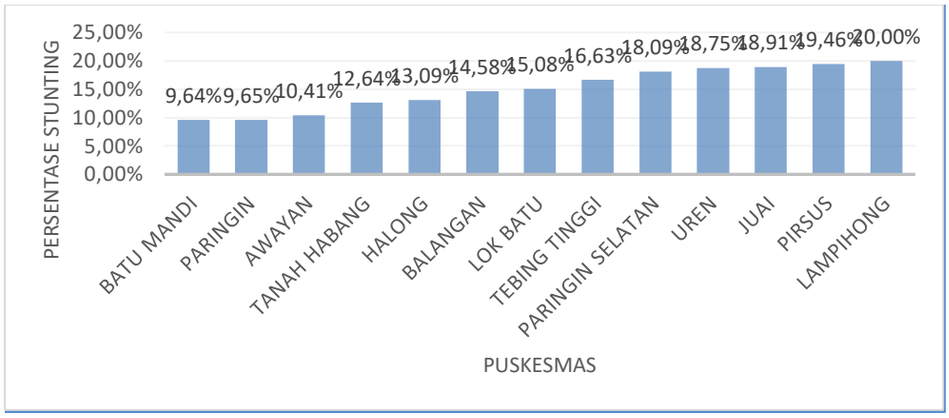

Sumber : e-PPGBM Bulan Agustus Tahun 2024

Berdasarkan grapik diatas prevalensi stunting tahun 2024 terendah di Puskesmas Batumandi sebesar 9,64% dan yang tertinggi adalah Puskesmas Lampihong sebesar 20%.

Tabel 2.5

Jumlah dan Prevalensi Stunting Berdasarkan Puskesmas

No	Puskesmas	TB/U					Stunting	%
		Jumlah di ukur	Sangat Pendek	Pendek	Normal	Tinggi		
1	LAMPIHONG	1035	38	169	828	0	207	20.00%
2	TANAH HABANG	356	15	30	311	0	45	12.64%
3	BATU MANDI	944	40	51	853	0	91	9.64%
4	LOK BATU	358	12	42	304	0	54	15.08%
5	AWAYAN	1066	53	58	953	2	111	10.41%
6	Tebing Tinggi	505	16	68	421	0	84	16.63%
7	Paringin	1275	35	88	1142	10	123	9.65%
8	Paringin Selatan	1150	41	167	942	0	208	18.09%
9	Juai	915	38	135	742	0	173	18.91%
10	Pirsus	257	13	37	207	0	50	19.46%
11	Halong	1001	50	81	866	4	131	13.09%
12	Uren	368	16	53	299	0	69	18.75%
JUMLAH		9231	**368**	**978**	**7869**	**16**	**1346**	14.58%

Sumber : e-PPGBM Bulan Agustus Tahun 2024

Berdasarkan tabel diatas jumlah stunting terbanyak di Puskesmas Paringin Selatan yaitu sebanyak 208 orang Balita dan yang paling sedikit di Puskesmas Tanah Habang yaitu sebanyak 45 orang Balita.

Berdasarkan tabel diatas *prevalensi stunting* di tahun 2024 terjadi penurunan namun tidak signifikan yaitu hanya sebesar 0,30%. Untuk menurunkan *prevalensi stunting* tidak hanya dari urusan kesehatan saja akan tetapi juga terkait berbagai urusan yaitu intervensi sensitif sebesar 70% untuk seluruh SKPD terkait dan intervensi spesifik untuk urusan Kesehatan. Intervensi yang paling menentukan untuk dapat mengurangi *prevalensi stunting* adalah intervensi yang dilakukan pada 1.000 HPK dari remaja putri, Pasangan Usia Subur (PUS), calon penganting, ibu hamil, ibu melahirkan dan ibu nifas serta anak Balita.

Gambar 2. 2

Diagram Penapisan Variable Stunting

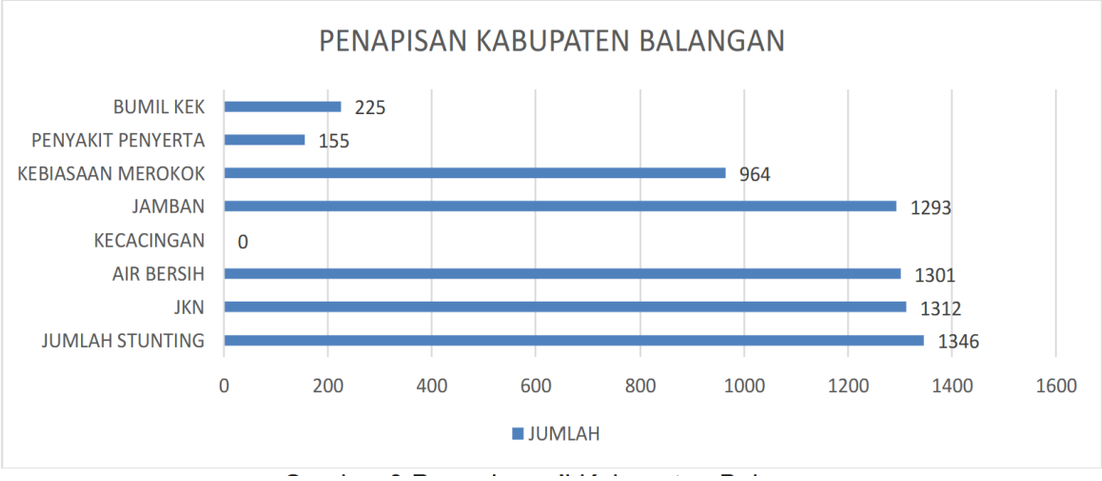

Sumber : e-PPGBM Bulan Agustus Tahun 2024

Berdasarkan data penapisan di Kabupaten Balangan pada grafik diatas menggambarkan bahwa sebanyak 1.346 mengalami stunting, yang memiliki JKN (1.312), yang memiliki air bersih (1.301), yang mempunyai jamban (1.293), yang memiliki kebiasaan merokok ditemukan masih 964, yang memiliki penyakit penyerta 155 dan ditemukan ibu hamil KEK 225. Gambaran kondisi yang memiliki air bersih, jamban, JKN harus ditingkatkan supaya jumlah stunting di Kabupaten Balangan dapat mengalami penurunan. Dalam mencapai out put penurunan jumlah stunting maka dibutuhkan upaya kerja sama dari semua lintas sektor.

Tabel 2. 6

Hasil Uji Hubungan antara varibel stunting

Hasil Uji Hubungan Antar Variabel Kabupaten Balangan

Tabel 1 Hasil Uji Hubungan Kabupaten Balangan

Variabel	Jumlah Stunting
JKN	1,000**
Air bersih	1,000**
Jamban	1,000**
Kebiasaan Merokok	0,999**
Penyakit Penyerta	0,987**
Bumil KEK	0,986**

** Signifikan pada p<0.01

Correlations

		JMH STUNTING	JKN	AIR BERSIH	JAMBAN	KEBIASAAN MEROKOK	PENY. PENYERTA	BUMIL KEK
JMH STUNTING	Pearson Correlation	1	1.000**	1.000**	1.000**	.999**	.987**	.986**
	Sig. (2-tailed)		.000	.000	.000	.000	.000	.000
	N	9	9	9	9	9	9	9
JKN	Pearson Correlation	1.000**	1	1.000**	1.000**	.999**	.987**	.985**
	Sig. (2-tailed)	.000		.000	.000	.000	.000	.000
	N	9	9	9	9	9	9	9
AIR BERSIH	Pearson Correlation	1.000**	1.000**	1	1.000**	.999**	.987**	.986**
	Sig. (2-tailed)	.000	.000		.000	.000	.000	.000
	N	9	9	9	9	9	9	9
JAMBAN	Pearson Correlation	1.000**	1.000**	1.000**	1	.998**	.990**	.988**
	Sig. (2-tailed)	.000	.000	.000		.000	.000	.000
	N	9	9	9	9	9	9	9
KEBIASAAN MEROKOK	Pearson Correlation	.999**	.999**	.999**	.998**	1	.984**	.983**
	Sig. (2-tailed)	.000	.000	.000	.000		.000	.000
	N	9	9	9	9	9	9	9
PENY. PENYERTA	Pearson Correlation	.987**	.987**	.987**	.990**	.984**	1	.995**
	Sig. (2-tailed)	.000	.000	.000	.000	.000		.000
	N	9	9	9	9	9	9	9
BUMIL KEK	Pearson Correlation	.986**	.985**	.986**	.988**	.983**	.995**	1
	Sig. (2-tailed)	.000	.000	.000	.000	.000	.000	
	N	9	9	9	9	9	9	9

**. Correlation is significant at the 0.01 level (2-tailed).

Berdasarkan tabel diatas (Potret hasil uji hubungan Kabupaten Balangan), melalui hasil uji hubungan menunjukkan bahwa semua variabel kepemilikan JKN, kepemilikan air bersih, kepemilikan jamban berhubungan positif signifikan dengan jumlah stunting. Hal ini berarti status kepemilikan JKN, air bersih dan jamban juga menyumbang jumlah stunting. Kondisi ini juga berarti walaupun memiliki JKN, air bersih, dan jamban masih ada keluarga yang memiliki anak beresiko stunting. Hal ini juga dijelaskan penelitian Jemide et al., (2016) ketika ibu tidak memiliki pengetahuan mengenai nutrisi anak yang memadahani serta praktek pemberian makan yang kurang optimal, maka kejadian status gizi buruk dapat terjadi pada keluarga dengan pendapatan yang

memadahi, sanitasi yang baik, dan memperoleh pelayanan kesehatan yang baik juga. Idealnya terjadi hubungan berbanding terbalik dengan adanya kepemilikan JKN, air bersih, dan juga jamban akan menurunkan jumlah stunting.

Kemudian variabel kebiasaan merokok, adanya penyakit penyerta, dan ibu hamil KEK ditemukan berhubungan positif signifikan dengan jumlah stunting. Hal ini berarti semakin tinggi adanya kebiasaan merokok, adanya penyakit penyerta, dan ibu hamil KEK semakin menyumbang kenaikan jumlah stunting.

Resume ulasan hasil uji antara lain :

1. Hasil uji hubungan semua variabel kepemilikan JKN, kepemilikan air bersih, kepemilikan jamban berhubungan positif signifikan dengan jumlah stunting. Hal ini berarti status kepemilikan JKN, air bersih dan jamban juga menyumbang jumlah stunting. Kondisi ini juga berarti walaupun memiliki JKN, air bersih, dan jamban masih ada keluarga yang memiliki anak beresiko stunting.
2. Idealnya, terjadi hubungan berbanding terbalik dengan adanya kepemilikan JKN, air bersih, dan juga jamban akan menurunkan jumlah stunting.
3. Variabel kebiasaan merokok, adanya penyakit penyerta, dan ibu hamil kek ditemukan berhubungan positif signifikan dengan jumlah stunting. Hal ini berarti semakin tinggi adanya kebiasaan merokok, adanya penyakit penyerta, dan ibu hamil KEK semakin menyumbang kenaikan jumlah stunting
4. Dari hasil uji hubungan diatas ada salah satu hasil penelitian yang mendukung penelitian dari (Jemide et al., 2016) yang menyatakan ketika ibu tidak memiliki pengetahuan mengenai nutrisi anak yang memadai serta praktek pemberian makan yang kurang optimal, maka kejadian status gizi buruk dapat terjadi pada keluarga dengan pendapatan yang memadai, sanitasi yang baik, dan memperoleh pelayanan kesehatan yang baik juga

Rekomendasi terhadap ulasan hasil uji untuk tingkat Kabupaten sebagai berikut :

1. Dari hasil uji hubungan di Kabupaten menunjukkan bahwa terdapat hubungan positif signifikan kepemilikan JKN, kepemilikan air bersih, kepemilikan jamban dengan jumlah stunting. Hal ini berarti walaupun keluarga memiliki JKN, memiliki air bersih, dan memiliki jamban masih berpeluang untuk meningkatkan jumlah anak stunting. Kondisi ini berarti menunjukkan bahwa jumlah anak stunting, tidak hanya berkait dengan

faktor sensitif ini saja, masih ada yang harus dianalisis lebih lanjut seperti kelengkapan imunisasi dan ASI eksklusif, tingkat pendidikan ibunya, keterpaparan informasi/pengetahuan pengasuhnya, usia menikah dari ibunya, kondisi ekonomi dari keluarganya, ataupun faktor-faktor psikologis (seperti gaya pengasuhan orang tuanya, kualitas pernikahan orang tuanya, dan lainnya).

2. Kondisi ideal yang diharapkan, jumlah stunting ini berhubungan negatif dengan kepemilikan JKN, kepemilikan air bersih, dan kepemilikan jamban. Hal ini berarti apabila keluarga secara fasilitas terpenuhi dan memiliki JKN, air bersih, dan jamban akan berpeluang untuk menurunkan jumlah anak stunting.
3. Kemudian variabel kebiasaan merokok, adanya penyakit penyerta, dan ibu hamil KEK ditemukan berhubungan positif signifikan dengan jumlah stunting. Hal ini berarti semakin tinggi adanya keluarga yang memiliki kebiasaan merokok, adanya keluarga yang memiliki penyakit penyerta, dan jumlah ibu hamil KEK meningkat akan semakin menyumbang kenaikan jumlah stunting.
4. Hasil ini sesuai dengan kondisi data yang ada di e-PPGBM. Apabila ditambahkan data pendukungan lainnya akan semakin membuat hasil uji ini lebih komprehensif dan terintregasi dengan semua komponen. Data yang lainnya misalnya (data pendidikan, data pendapatan keluarga, data usia menikah, data kecukupan pangan, ataupun data-data dari capaian indikator Perpres 72 dan RAN PASTI).
5. Kabupaten diharapkan dapat melakukan intervensi pencegahan stunting secara menyeluruh, dan dibutuhkan upaya untuk peningkatan kapasitas keluarga dalam menjalani kehidupan keluarga melalui mensosialisasikan psikoedukasi untuk keluarga stunting/beresiko stunting. Psikoedukasi yang dimaksud misalnya, pembelajaran atau sosialisasi ke keluarga dengan materi gaya pengasuhan, pola asuh, pola makan, tahapan tumbuh kembang anak (cara menstimulasi perkembengan anak), pemberdayaan keluarga dengan pemanfaatan pekarangan rumah, dan sebagainya
6. Program Edukasi remaja dan edukasi keluarga seperti : dampak pernikahan anak, kesiapan dan perencanaan dalam berkeluarga, dan sebagainya
7. Penguatan kolaborasi dalam pelaksanaan program dengan meningkatkan peran-peran dalam unsur penthahelix (Akademisi, dunia usaha, masyarakat, pemerintah dan media).

8. Pembekalan atau peningakatan kapasitas pengetahuan psikoeduaksi untuk TPK ataupun kader desa dalam melakukan pendampingan di keluarga

RTKL terhadap ulasan hasil uji tingkat kabupaten maka Tim Percepatan Penurunan Stunting (TPPS) Kabupaten Balangan dapat melakukan agenda kerja dalam upaya pencegahan serta penanganan stunting sebagai berikut :

1. Memastikan ibu hamil Kurang Energi Kronik (KEK) yang menerima tambahan asupan gizi.
2. Memastikan ibu hamil mengonsumsi Tablet Tambah Darah (TTD)
3. Tersedianya sistem data dan informasi terpadu untuk percepatan penurunan stunting. Tersedianya data keluarga risiko stunting yang termutakhirkan melalui sistem data base kabupaten
4. Memastikan Persentase keluarga yang melaksanakan Perilaku Hidup Bersih dan Sehat (PHBS); target capaian PPS
5. Memastikan keluarga berisiko stunting (Catin, PUS, Bumil, Bufas, Baduta, Balita mendapatkan pendampingan)
6. Melaksanakan konvergensi dalam perencanaan dan penganggaran, serta pelaksanaan kegiatan untuk meningkatkan jenis, cakupan, dan kualitas intervensi gizi di tingkat kabupaten dan desa/kelurahan
7. Terselenggaranya pemantauan dan evaluasi percepatan penurunan stunting di pemerintah daerah kabupaten, kecamatan dan desa/kelurahan
8. Dibutuhkan aksi nyata, kerja sama dari semua pihak untuk mencegah adanya sasaran baru stunting, dengan fokus pada sasaran catin beresiko, ibu hamil dan ibu dengan anak baduta
9. Dalam membuat perencanaan diharapkan dapat mengalokasi dan mengelola secara tepat sesuai kebutuhan intervensi dari sasaran
10. Dibutuhkan monitoring dan evaluasi berkelanjutan atas pemberian intervensi ke sasaran

Berbagai Upaya dilakukan oleh Pemerintah Kabupaten Balangan untuk menurunkan *stunting* antara lain pada senin, 25 maret 2024 dilaksanakan Rembuk *Stunting* Kabupaten Balangan di Aula Tundakan. Hal-hal yang disepakati saat rembuk *stunting*, yakni :

1. Optimalisasi pendampingan keluarga beresiko *stunting* dengan sasaran remaja, calon pengantin, ibu hamil, ibu menyusui, balita (0-59 bulan) dan lanjut usia.

2. Memberikan *reward* untuk desa yang dapat menurunkan *prevalensi stunting* dengan alokasi dana desa.
3. Optimalisasi implementasi Pola Hidup Bersih dan Sehat (PHBS), penerapan Kawasan Tanpa Asap Rokok (KTR) dan Percepatan Kabupaten *Open Defecation Free (ODF)*
4. *Optimalisasi edukasi percepatan* penurunan *stunting* melalui minimal 3 kanal/metode (audio, visual dan audio-visual)
5. Penguatan kolaborasi dengan Tim Penggerak Pembinaan Kesejahteraan Keluarga (TP-PKK)
6. Ketersediaan data yang valid untuk data sasaran, data cakupan pelayanan 29 indikator dan data *supply*
7. Keberlanjutan dukungan dari *Corporate Social Responsibility* (CSR) Adaro Group untuk percepatan penurunan stunting tahun 2024 dan 2025

3. Kemiskinan Ektrem

Kemiskinan ekstrem merupakan suatu kondisi dimana keadaan individu atau kelompok miskin berada dibawah rata-rata garis kemiskinan. Kemiskinan ekstrem ditegaskan dalam Instruksi Presiden Nomor 04 Tahun 2022 Tentang Percepatan Penghapusan Kemiskinan Ekstrem yang diharuskan menjadi 0 persen diseluruh Kabupaten/Kota. Kemiskinan ekstrem merupakan suatu kondisi dimana individu maupun keluarga pada situasi yang tidak memiliki kemampuan untuk memenuhi kebutuhan dasar seperti makanan, air bersih, tempat tinggal yang layak, pendidikan, dan akses informasi. Hal-hal tersebut merupakan pemenuhan kebutuhan dasar berdasarkan definisi Persatuan Bangsa-Bangsa (PBB). Dalam hal ini, berdasarkan Bank Dunia melalui konsep *purchasing power parity* (PPP) individu dikatakan miskin apabila kemampuan daya beli dalam memenuhi kebutuhan hidup sehari-hari sebesar USD 1,9 PPP atau Rp. 10.739-, per harinya atau berada di kisaran Rp. 300.000-, per bulannya.

Tabel 2.7

Rekap Rencana Aksi Tahunan PPKE 2022 - 2024

NO	SKPD	PAGU TAHUN (BERDASARKAN PENYUSUNAN RAT)		
		2022	2023	2024
1	DKUKMPP	906.273.950,00	2.834.053.800	-
2	DINKESPPKB	28.356.700.800,00	43.652.375.100	-
3	DKP3	17.343.220.627,00	21.342.398.300	137.823.227.674,00
4	DPMPTSPTTK	2.970.102.100,00	2.177.406.600	-
5	DISDIKBUD	15.003.850.000,00	935.000.000	1.393.750.000,00
6	DPUPRPERKIM	8.119.254.450,00	16.460.000.000	11.518.500.000,00
7	DSP3APMD	5.796.833.103,00	695.623.200	-

NO	SKPD	PAGU TAHUN (BERDASARKAN PENYUSUNAN RAT)		
		2022	2023	2024
8	SETDA	-	187.500.000	187.500.000,00
9	BPBD	-	230.045.000	264.828.000,00
10	DISKOPUKMNAKER	-		4.015.758.128,00
11	DINSOS	-		21.184.818.000,00
12	DP3APPKBPMD	-		99.715.000,00
13	DINKES	-		33.907.190.425,00
14	DISPERINDAG	-		187.500.000,00
	TOTAL	78.496.235.030,00	88.514.402.000	210.582.787.227,00

Sumber : Rencana Aksi Tahunan Penanggulangan Kemiskinan dan Kemiskinan Ekstrem SKPD, 2022-2023

Melalui data rencana aksi tahunan penanggulangan kemiskinan diatas yang dikumpulkan melalui Tim Koordinasi Penanggulangan Kemiskinan Daerah Kabupaten Balangan, rencana aksi yang disusun setiap tahunnya mengalami peningkatan. Hal tersebut dipengaruhi oleh adanya pemetaan sub kegiatan terkait penanggulangan kemiskinan, dan penanggulangan ekstrem pada tahun 2023. Keterlibatan OPD yang sebelumnya masih belum optimal terjaring, terdapat penambahan intervensi dari OPD dan penambahan program kegiatan mendukung kemiskinan ekstrem sehingga berpengaruh terhadap penambahan anggaran yang disusun saat perumusan rencana aksi tahunan. Kemudian realisasi penanggulangan kemiskinan ekstrem dapat dilihat pada tabel dibawah ini.

Tabel 2.8

Rekapitulasi Realisasi Penanggulangan Kemiskinan Ekstrem

NO	SKPD	REALISASI PENANGGULANGAN KEMISKINAN		
		2022	2023	2024
1	DKUKMPP	-	466.435.500	0
2	DINKESPPKB	203.480.820.825,00	39.053.615.195	0
3	DKP3	14.148.114.800,00	99.401.624.760	317.601.600
4	DPMPTSPTTK	408.915.200,00	18.426.276.803	0
5	DISDIKBUD	488.650.000,00	716.000.000	1.897.700.000
6	DPUPRPERKIM	10.264.160.000,00	12.975.160.300	24.217.500.000
7	DSP3APMD	85.986.400,00	5.377.236.200	0
8	SETDA	-	187.500.000	172.500.000
9	BPBD	-	83.840.000	235.630.000
	DINKES			34.536.830.816
	DINSOS			15.500.955.000
	DISPERINDAG			187.500.000
	DKUKMNAKER			383.852.000
	DP3APPKBPMD			162.809.000
	TOTAL	229.408.265.805,00	176.687.688.758	77.612.878.416

Sumber: Rencana Aksi Tahunan PPKE data diolah, 2023

Berdasarkan tabel rekapitulasi diatas menggambarkan jumlah total anggaran penanggulangan kemiskinan ekstrem per OPD yang melaksanakan penanggulangan kemiskinan ekstrem. Terdapat perbedaan keterisian kolom realisasi dikarenakan adanya pemisahan OPD dan penggabungan pada OPD tertentu, sehingga pelaporan tidak runut per tahunnya. Anggaran pada tahun 2024 dilakukan pemilahan yang berpengaruh spesifik terhadap penanggulangan kemiskinan ekstrem, berdasarkan pelaporan triwulan IV. Penurunan anggaran menggambarkan upaya pemerintah daerah melakukan penanganan kemiskinan yang lebih efektif dan lebih tepat sasaran. Pada tahun 2024 implementasi intervensi didasarkan oleh upaya inovasi penanggulangan kemiskinan melalui SIAP PD (Sistem Integrasi Data Perencanaan Perangkat Daerah). Melalui aplikasi tersebut dilakukan kerjasama dengan aparatur desa untuk verifikasi dan validasi kembali data yang sudah tersedia, yaitu data P3KE. Melalui kolaborasi dengan berbagai pihak yang berkaitan terhadap optimalnya penanggulangan kemiskinan, dalam aplikasi SIAP PD dapat diketahui apa yang dibutuhkan dalam satu KK untuk intervensi yang sesuai maupun layanan dasar yang belum didapatkan. Harapannya, melalui upaya intervensi yang koaboratif tersebut dapat meningkatkan efektivitas dan keakuratan sasaran sehingga masyarakat sebagai penerima manfaat dapat benar-benar merasakan dan mendapatkan pelayanan yang sesuai.

Dibawah ini merupakan persentase jumlah penduduk miskin ekstrem Kabupaten Balangan

Gambar 2.3

Estimasi Tingkat dan Jumlah Penduduk Ekstrem Provinsi Kalimantan Selatan

Tabel Estimasi Tingkat dan Jumlah Penduduk Miskin Ekstrem

Provinsi Kalimantan Selatan 2021-2023

No	Kode	Nama Daerah	Estimasi Jumlah Kemiskinan Ekstrem (ribu Jiwa)			Estimasi Tingkat Kemiskinan Ekstrem (%)		
			2021*	2022*	2023**	2021*	2022*	2023**
1	**63.00**	**Provinsi Kalimantan Selatan**	**16.53**	**24.57**	**20.53**	**0.38**	**0.56**	**0.47**
2	6301	Tanah Laut	1.95	2.23	3.24	0.56	0.64	0.91
3	6302	Kota Baru	0.00	1.29	0.18	0.00	0.37	0.05
4	6303	Banjar	0.00	0.00	0.00	0.00	0.00	0.00
5	6304	Barito Kuala	2.83	3.72	6.10	0.90	1.17	1.91
6	6305	Tapin	0.00	1.35	1.97	0.00	0.70	1.01
7	6306	Hulu Sungai Selatan	0.00	1.86	1.55	0.00	0.78	0.65
8	6307	Hulu Sungai Tengah	0.83	0.53	0.00	0.31	0.19	0.00
9	6308	Hulu Sungai Utara	0.40	0.83	0.66	0.17	0.35	0.27
10	6309	Tabalong	2.71	2.08	1.82	1.05	0.80	0.69
11	6310	Tanah Bumbu	0.77	1.04	0.00	0.19	0.26	0.00
12	6311	Balangan	1.40	0.80	1.06	1.05	0.60	0.78
13	6371	Kota Banjarmasin	4.01	8.84	3.29	0.56	1.23	0.45
14	6372	Kota Banjar Baru	1.63	0.00	0.66	0.60	0.00	0.23

Keterangan
* : Estimasi dihitung oleh Badan Pusat Statistik (BPS)
** : Estimasi dihitung oleh Satgas data P3KE

Hal-hal yang masih perlu diperhatikan dan dapat berpotensi menghambat dalam penanggulangan kemiskinan maupun kemiskinan ekstrem di Kabupaten Balangan diantaranya :

1) Data kemiskinan daerah yang masih harus diupayakan keberlanjutan pembaharuan dan kemudahan penggunaannya;
2) Pemilahan pada program/kegiatan/sub kegiatan pada tahapan perencanaan dan penganggaran dapat terarah dan efektif untuk penanggulangan kemiskinan;
3) Setelah intervensi penanggulangan kemiskinan, pelaksanaan monitoring dan evaluasi masih cenderung rendah.

Sebagai upaya dalam mengatasi potensi kendala tersebut, pemerintah daerah melalui Tim Koordinasi Penanggulangan Kemiskinan Daerah melakukan koordinasi lebih lanjut untuk membahas urgensi kesediaan data dan keberlanjutan data kemiskinan bersama yang melibatkan instansi vertikal. Kemiskinan sebagai isu strategis dalam pelaksanaan evaluasi perencanaan dan penganggaran oleh BPKP, juga membantu memberikan pengarahan OPD teknis penanggulangan kemiskinan serta aspek

perencanaan dalam menentukan kebijakan untuk penanggulangan kemiskinan kedepan.

4. UMKM

Untuk penguatan UMKM dilaksanakan melalui peningkatan kualitas pendidikan, pelatihan keterampilan, dan pengembangan untuk meningkatkan daya saing UMKM. Pelatihan kewirausahaan, branding dan digital marketing untuk mendukung UMKM dalam pemasaran, manajemen bisnis, dan akses ke pasar global juga menjadi prioritas, memastikan UMKM mendapatkan akses ke pembiayaan seperti bantuan permodalan bunga 0 persen dan bantuan sarpras peralatan umkm seperti both container dan akses pasar seperti bantuan pemasaran ke retail modern.

Dalam upaya mengendalikan inflasi daerah hingga ke pelosok, Dinas Perindustrian dan Perdagangan (Disperindag) Kabupaten Balangan, bekerjasama dengan Dinas Ketahanan Pangan, Pertanian, dan Perikanan (DKP3) Balangan dan Mitra , menggelar pasar murah serta memastikan pemerataan distribusi bahan pokok ke seluruh desa, termasuk wilayah pelosok, agar masyarakat dapat berbelanja dengan harga yang lebih murah dibandingkan harga pasar.

5. Ketahanan Pangan

Pada Program Diversifikasi dan Peningkatan Ketahanan Pangan Keluarga dibidang ketahanan pangan terhadap sub kegiatan penyusunan rencana kebutuhan pangan lokal dikabupaten Balangan, kegiatan yang dilaksanakan pada tahun 2025 ini adalah pemetaan komoditas pangan, kegiatan yang dilaksanakan dalam bentuk pendataan komoditas pangan lokal yang merupakan sumber Karbohidrat selain beras dan tepung yang ada dikabupaten balangan, jumlah produksi untuk konsumsi pribadi ataupun untuk dijual, serta melakukan pendataan untuk data hasil olahan pangan lokal (nama produk olahan pangan lokal, nama pelaku usaha serta jenis pangan lokal yang digunakan).

Adapun kegiatan penunjang lainnya untuk komoditas pangan lokal adalah bidang ketahanan pangan telah melaksanakan cooking class (demo masak pengolahan pangan lokal sumber karbohidrat non beras non terigu) dengan menggunakan bahan pangan lokal khas dari kabupaten balangan yaitu waluh/labu khas dari kecamatan juai dan pisang talas keladi, pisang khas dari kecamatan halong. Adapun sasaran pada kegiatan ini adalah ibu – ibu Tim Penggerak PKK mulai dari Tingkat kabupaten sampai desa, yang bertujuan untuk meningkatkan pengetahuan dan ketrampilan ibu -ibu untuk mengolah pangan lokal. Juga sebagai

salah satu bentuk dukungan terhadap upaya pemerintah dalam penganekaragaman konsumsi pangan B2SA (Beragam, bergizi seimbang dan aman).

Bidang ketahanan pangan juga akan melaksanakan kegiatan pengembangan usaha pengolahan pangan berbasis sumber daya lokal dalam bentuk pelatihan peningkatan ketrampilan dalam pengembangan pangan lokal di 4 kecamatan pada triwulan 3 dan 4 tahun 2025 kepada UMKM pangan lokal dibalangan.

2.3. Evaluasi Prioritas Kabupaten pada RKPD Tahun 2025 sampai dengan triwulan I adalah sebagai berikut :

Tema pembangunan Kabupaten Balangan tahun 2025 adalah "***Percepatan Pemenuhan Infrastruktur dan Peningkatan Perekonomian Dalam Menunjang Daya Saing Daerah Untuk Pembangunan Berkelanjutan*** ". Berdasarkan tema tersebut, terdapat 7 (tujuh) Prioritas dan Sasaran Pembangunan pada Tahun 2025, yaitu sebagai berikut :

Prioritas 1 Peningkatan Pemenuhan Infrastruktur serta Konektivitas Wilayah Dan Pengelolaan Lingkungan Hidup yang Berkelanjutan.

Faktor penghambat :

1. Proses pelaksanaan pengadaan di UKPBJ agak terlambat serta versi E Katalog Konstruksi belum siap sehingga berpengaruh terhadap rencana pelaksanaan fisik
2. Kurangnya pengawasan dan penegakan regulasi terhadap penyediaan PSU.
3. Keterlambatan koordinasi proses pemilihan penyedia, serta kurangnya ketersediaan SDM personil UKPBJ, serta cuaca musim hujan
4. Masih menunggui hasil perencanaan pelaksanaan pekerjaan fisik di lapangan
5. Masih menunggu proses pelaksanaan pengadaan yang dilakukan oleh UKPBJ

Faktor pendorong :

1. Tersedianya anggaran sesuai dengan kebutuhan, koordinasi antar SKPD dan masyarakat sudah dilaksanakan terkait dengan pelaksanaan di lapangan
2. Keterlibatan dan Dukungan Masyarakat, Pemerintahan Desa, Kecamatan dan Dinas terkait dengan adanya Program/Kegiatan Pembangunan dan Rehabilitasi Rumah Bagi Korban Bencana
3. Koordinasi yang baik antar SKPD pengampu penanganan kawasan Kumuh, partisipasi aktif masyarakat, Anggaran yang memadai, Kebijakan Pemerintah yang mendukung.

4. Keterlibatan dan Dukungan Masyarakat, Pemerintahan Desa, Kecamatan dan Dinas terkait dengan adanya Program/Kegiatan Rehabilitasi Rumah Tidak Layak Huni
5. Adanya kebijakan dan regulasi dari pemerintah pusat/daerah yang mewajibkan pengembang menyediakan PSU.
6. Komitmen pengembang perumahan untuk membangun hunian layak dan berkelanjutan.
7. Meningkatnya kesadaran masyarakat akan pentingnya PSU untuk kualitas hidup.

Prioritas 2 : Peningkatan Nilai Tambah Hasil Produksi Pertanian dan Pengembangan Pariwisata.

Faktor Penghambat :

1. Ketersediaan benih padi unggul yang tidak sesuai dengan waktu pelaksanaan
2. Jumlah benih ternak/ semen beku tidak selalu tersedia
3. Fasilitas tempat penyimpanan benih ternak yang kurang memadai
4. Stok obat dan vaksin hewan sebagian sudah habis
5. Terbatasnya jumlah petugas keswan yang kompeten
6. Destinasi di Balangan sebagain besar adalah wisata alam yang berada di kawasan hutan lindung
7. Belum adanya Perda Kepariwisataan sebagai dasar hukum dalam pemungutan retribusi di sarana prasarana wisata
8. Sebagaian anggota Pokdarwis yang sudah mengikuti pelatihan bekerja di sektor Pertambangan, sehingga ilmu yang sudah didapat tidak dapat diterapkan ke destinasi wisata
9. Pemasaran pariwisata di Balangan belum maksimal karena objek wisata dan akomodasi di Kabupaten Balangan belum representatif untuk menarik minat pengunjung

Faktor Pendorong :

1. Lahan untuk pembangunanan BBI Satelit sudah tersedia
2. Pengadaan Benih padi unggul dan saprodi lainnya
3. Jumlah petugas inseminasi sudah tersebar disetiap kecamatan
4. partisipasi peternak untuk melaporkan hewan ternak yang sakit
5. Adanya support Kepala Daerah dalam mengembangkan wisata di Kabupaten Balangan, salah satunya dengan kaji ulan RIPDA di Kabupaten Balangan

6. Anggaran yang di support Kepala Daerah dalam membangun sarana prasarana dan fasilitas umum di destinasi wisata untuk kenyamanan pengunjung
7. Narasumber yang didatangkan langsung dari Praktisi Kepariwisataan sehingga peserta dapat menggali informasi dan ilmu yang langsung ke prakteknya
8. Pelaksanaan *Calender Off Event* di luar daerah sehingga ikut memperkenalkan Kabupaten Balangan beserta objek wisatanya di seluruh Kalsel

Tindak Lanjut :

1. Menggeser anggaran yang sudah ada untuk pemenuhan pembangunan BBI Satelit secara bertahap
2. Meningkatkan jumlah petani penangkar agar ketersediaan benih terpenuhi
3. Melaksanakan pengadaan benih ternak/semen beku
4. Melaksanakan pembangunan ruang lantai dingin untuk tempat penyimpanan benih ternak/semen beku
5. Melaksanakan pengadaan obat-obatan vaksin hewan
6. Melaksanakan Bimtek pengembangan kompetensi petugas keswan dan kesmavet
7. Disporapar melalui Bidang Destinasi Pariwisata akan merencanakan mengembangkan destinasi wisata sesuai RIPDA, dan juga berkoordinasi dengan Dinas Kehutanan Provinsi untuk mengembangkan objek wisata di kawasan hutan lindung
8. Mempercepat proses penetapan Perda yang sedang di bahas di DPRD, agar nantinya pengelolaan wisata demi meningkatkan PAD bisa lebih maksimal
9. Melakukan reorganisasi pada anggota Pokdarwis untuk mengganti anggota yang sudah tidak aktif lagi. Dan juga melaksanakan Lomba Destinasi Wisata untu menarik anggota Pokdarwis untuk berlomba-lomba menciptakan Sapta Pesona di objek wisata masing-masing
10. Membuat paket wisata ke destinasi wisata di Kabupaten Balangan sesuai calender of event yang telah disusun, dan menyebarluaskan informasi tersebut ke akomodasi-akomodasi di Kabupaten Balangan

Prioritas 3 : Peningkatan Investasi, Produk Unggulan dan Daya Saing UKM.

Faktor Penghambat :

1. Peserta yang mengikuti pelatihan terkadang hanya perwakilan dari pelaku ekonomi kreatif, sehingga tidak menambah wawasan pelaku ekonomi kreatif tersebut
2. Belum selesainya Pembangunan Gedung MPP

3. Tidak semua pelaku UMKM dapat terfasilitasi pelatihan karena jumlah UMKM yang cukup banyak dibandingkan dengan fasilitasi yang bisa dilaksanakan, keterbatasan perangkat yang dimiliki oleh pelaku usaha menjadi hambatan dalam pelaksanaan pelatihan branding & digital marketing, dan sebagian pelaku UMKM terutama generasi yang lebih tua masih belum akrab dengan platform digital marketing, kurangnya kesadaran pelaku usaha akan pentingnya naik kelas, memperluas pasar, dan meningkatkan brand mereka.
4. Proses survei dan pengadaan barang yang akan diserahkan kepada pelaku usaha memerlukan waktu yang cukup lama
5. Jadwal event promosi luar daerah yang bisa di ikuti masuk di triwulan III dan IV
6. dokumen kajian materi promosi masih di persiapkan
7. Masih melakukan seleksi IKM calon penerima Sertifikasi Halal dan Pendaftaran Merek

Faktor Pendorong :

1. Pemerintah provinsi juga sangat mendukung kegiatan tersebut, sehingga mereka pun juga kan mensupport pendaftaran HAKI untuk para pelaku ekonomi Kreatif
2. Ketersediaan Anggaran
3. Perhatian dari pemerintah daerah dengan adanya anggaran yang diberikan untuk menunjang pelaksanaan pelatihan, pelaku UMKM di Balangan masih banyak yang perlu diberikan fasilitasi pelatihan untuk meningkatkan SDM sehingga perlu dilaksanakan pelatihan untuk meningkatkan pengetahuan pelaku UMKM
4. Perhatian dari pemerintah daerah dengan adanya anggaran yang diberikan untuk menunjang fasilitasi bantuan sarana dan prasarana penunjang usaha bagi pelaku

Tindak Lanjut :

1. Memastikan pada pelatihan selanjutnya bahwa peserta yang mengikuti pelatihan harus benar-benar orang yang sudah ada pada SK Pelaku Ekonomi Kreatif
2. Proses pengadaan sapras dimulai Triwulan III
3. Lebih meningkatkan pelaksanaan pelatihan bagi pelaku UMKM yang belum pernah mengikuti pelatihan dengan materi yang berbeda dari pelatihan sebelumnya
4. Memberikan fasilitasi bantuan sarana prasarana bagi pelaku UMKM sesuai dengan usaha yang dijalankan

5. akan mengikuti kegiatan Kalsel expo
6. akan membuat media promosi berupa video promosi investasi yang siap ditawarkan
7. akan membuat peta potensi investasi berbasis digital
8. Melakukan verifikasi dan seleksi terhadap pelaku usaha IKM

Prioritas 4 : Peningkatan Kualitas Sumberdaya Manusia.

Faktor Penghambat :

1. Ketidaksesuaian dan Ketidakakuratan Data sehingga tidak mencerminkan kondisi riil di lapangan, seperti jumlah siswa, guru, atau fasilitas sekolah
2. Rendahnya kompetensi dan kualifikasi guru
3. Beberapa program seperti beasiswa Australia dan Inggris terkendala pada regulasi yang mengatur tentang kewenangan institusi tempat anggaran ditempatkan sehingga terjadi penundaan.
4. Koordinasi inter dan antar SKPD belum optimal sehingga belum ada kesepakatan akan tindak lanjut program khususnya menyangkut beasiswa luar negeri ke Australia dan Inggris.
5. Akses yang terbatas karena Letak geografis terutama untuk sekolah terpencil
6. Sebagian pendidik belum menyadari bahwa pelatihan parenting penting untuk mendukung keterlibatan orang tua dalam pendidikan anak
7. Kurangnya Sosialisasi dan Informasi karena banyak masyarakat belum mengetahui keberadaan atau manfaat program kejar paket, sehingga partisipasinya rendah.
8. BOS dan BOP seringkali tidak mencukupi untuk menutupi semua kebutuhan operasional satua Pendidikan
9. Data satuan pendidikan tidak valid/belum tervalidasi sehingga memperlambat pencairan dana
10. Tidak semua ponpes dan madrasah diniyah terdaftar secara resmi/memiliki izin operasional sehingga tidak semua bisa menerima bantuan
11. Luasnya jangkauan Layanan BPJS Naker bagi tenaga kerja rentan membutuhkan personal yang cukup banyak untuk melakukan sosialisasi ke masyarakat, sehingga masih banyak masyarat yang belum tahu adanya BPJS Naker bagi pekerja rentan, serta kekurangan pemahaman terkait klaim BPJS Naker bagi penerima manfaat (santunan).
12. Sertifikasi BNSP diterbitkan oleh BNSP, SIM diterbitkan oleh Polres/Polda dan SIO diterbitkan oleh Kemenaker, sehingga proses penerbitan memerlukan waktu untuk antri penerbitan, sehingga setelah selesai program pelatihan

peserta baru dapat sertifikat pelatihan saja, sedangkan Sertifikat BNSP, SIM,SIO menunggu antrian diterbitkan dari institusi yang menerbitkannya

Faktor Pendorong :

1. Adanya bantuan biaya personil peserta didik melalui program Kartu Balangan Pintar dan Beasiswa berprestasi bagi siswa kurang mampu
2. Bahasa Inggris akan kembali menjadi mata pelajaran pokok pada jenjang pendidikan dasar (SD) pada tahun ajaran 2026/2027 mendatang, sehingga diperlukan SDM (pendidik dalam hal ini) yang memiliki kompetensi dan kualitas pengajaran yang layak.
3. Dukungan pendanaan yang cukup untuk menjalin kerjasama dengan institusi pendidikan berstandar internasional memungkinkan keberlanjutan program berjalan seperti yang telah direncanakan
4. Kesadaran dan antusiasme masyarakat terhadap program yang berkaitan dengan luar negeri yang cukup tinggi sehingga menarik minat banyak kalangan.
5. Tersedianya anggaran untuk Pembangunan/rehabilitasi/utilisasi, sarana prasarana sekolah PAUD, SD dan SMP
6. Program revitalisasi pendidikan atau bantuan Dana Alokasi Khusus (DAK) fisik dari pemerintah pusat dan daerah
7. Pelatihan dan pengembangan: Kesempatan untuk mengikuti pelatihan dan pengembangan yang relevan akan membantu guru meningkatkan kompetensinya.
8. Pentingnya Pelatihan kelas parenting dalam menghadapi perilaku anak dan orang tua
9. Semakin meningkatnya kesadaran individu maupun orang tua bahwa pendidikan sangat penting untuk masa depan
10. Adanya keinginan masyarakat putus sekolah yang ingin melanjutkan pendidikan demi meningkatkan taraf hidup atau karier
11. Banyaknya manfaat dari BPJS Naker bagi pekerja rentan berdampak positif terhadap keinginan masyarat agar bisa terlindungi oleh BPJS Naker
12. Sertifikat BNSP, SIM dan SIO adalah sebagai bukti kompetensi yang diuji oleh institusi independen, sehingga kepemilikan Sertifikat BNSP, SIM dan SIO menjadi nilai lebih bagi tenaga kerja yang memilikinya, sehingga peluang untuk bekerja lebih luas

Tindak Lanjut :

1. Pemetaan dan Digitalisasi Data Pendidikan yang akurat dan terintegrasi (updating data dapodik)
2. Peningkatan kompetensi guru dan peningkatan kualifikasi guru melalui program 1000 sarjana
3. Kerjasama dengan Briton English Education tetap berjalan untuk program peningkatan kompetensi Bahasa Inggris bagi pendidik yang saat ini sudah memasuki tahap kedua, begitu juga dengan program Train of Trainers (TOT) yang merupakan bagian tak terpisah dari program pelatihan peningkatan kompetensi Bahasa Inggris.
4. Berkonsultasi dengan pihak berwenang terkait mekanisme dan regulasi penyelenggaraan kegiatan seperti BPKP, BPK, juga Inspektorat sebelum pelakssanaan kegiatan
5. Menyediakan pelatihan teknis dan manajerial secara berkala untuk tenaga pengadaan, termasuk pelatihan Sertifikasi Keahlian Pengadaan (misalnya sertifikasi dari LKPP)
6. Pelatihan dan Pendampingan Teknis secara berkala berkala bagi penyedia tentang penggunaan sistem e-procurement
7. Peningkatan Validasi Data di Sekolah
8. Peningkatan kompetensi pendidik tentang parenting
9. Pemberian dana BOP dan BOS melalui APBD (BOSDA/BOPDA)
10. Mendorong ponpes dan madrasah diniyyah untuk mengurus izin operasional
11. Menambah personal pada bidang Pembinaan Pelatihan kerja produktivitas hubungan industrial, melakukan sosialisasi menggunakan spanduk atau baliho kepada masyakat, serta membuat kontak konsultasi bagi masyarakat yang ingin mengetahui program BPJS Naker
12. Koordinasi dengan institusi penerbit Sertifikat BNSP, SIM dan SIO agar diberikan prioritas dalam penerbitannya

Prioritas 5 : Peningkatan Tata Kelola Pemerintahan dan Pelayanan Publik Berbasis Inovasi.

Faktor Penghambat :

1. Terjadi perubahan pengelola aplikasi SRIKANDI baik admin dan pencatat surat belum pahamnya pengelola aplikasi tentang proses penciptaan surat pada Aplikasi SRIKANDI.
2. Belum terpenuhinya tahapan kesesuaian kriteria perlindungan dan penyelamatan berdasarkan NSPK (Perka ANRI).

3. Resistensi terhadap Perubahan Budaya birokrasi yang kaku dan resistensi terhadap perubahan menjadi tantangan utama dalam adopsi sistem digital. Banyak pegawai yang merasa nyaman dengan cara kerja konvensional dan enggan beralih ke sistem digital.
4. Kesenjangan Infrastruktur dan Akses Teknologi Infrastruktur teknologi informasi yang belum merata, terutama di daerah terpencil, menghambat implementasi sistem digital secara maksimal. Keterbatasan akses internet dan perangkat teknologi menjadi kendala signifikan
5. Keamanan dan Privasi Data : Dengan meningkatnya penggunaan sistem digital, masalah keamanan dan privasi data menjadi tantangan serius. Pemerintah mengelola berbagai data penting yang harus dilindungi dari potensi serangan siber dan kebocoran informasi
6. Keterbatasan Sumber Daya Manusia (SDM) : Kekurangan tenaga kerja yang memiliki keahlian dalam bidang teknologi informasi, keamanan siber, dan analisis data menghambat keberhasilan implementasi digitalisasi anggaran
7. Belum memiliki gedung command center balangan sebagai gedung pantau bersama dalam meninjau keamanan.
8. Sebagian petugas yang ditunjuk di kecamatan kurang menjaga terhadap perangkat perekaman KTP-el
9. Sebagian wilayah terpencil yang menjadi tujuan layanan letaknya terlalu jauh sehingga petugas dari Disdukcapil belum menjangkau lokasi tersebut.
10. Belum ada peran aktif dari Kecamatan Tebing Tinggi untuk mengusulkan wilayahnya menjadi tujuan layanan Adminduk wilayah terpencil
11. Kurangnya pemahaman produsen data tentang statistik sektoral ; Kualitas data yang dihasilkan produsen data belum sesuai prinsip data; masih belum standarnya portal satu data daerah

Faktor Pendorong :

1. Tersediannya anggaran untuk kegiatan pendampingan pengelolaan aplikasi SRIKANDI pada SKPD
2. Penggunaan sistem digital seperti Cash Management System (CMS), dan Kartu Kredit

   Pemerintah (KKP) memungkinkan transaksi keuangan dilakukan secara elektronik,

   mengurangi ketergantungan pada transaksi tunai, dan meningkatkan efisiensi. Sistem ini

juga memungkinkan monitoring aliran kas secara real-time, memudahkan proses pelaporan dan pengawasan.

3. Transparansi dan Akuntabilitas : Digitalisasi menyediakan jejak audit digital yang memungkinkan pelacakan setiap transaksi secara rinci, meningkatkan transparansi dan akuntabilitas, serta mengurangi risiko korupsi dan penyalahgunaan dana
4. Pemanfaatan Big Data untuk Perencanaan Anggaran : Transformasi digital memungkinkan pemerintah untuk memanfaatkan big data dalam pengelolaan belanja daerah, membantu dalam memprediksi kebutuhan anggaran, mengidentifikasi area yang membutuhkan pengeluaran lebih besar, serta memantau dampak belanja terhadap program-program pemerintah
5. untuk meningkatkan pelayanan terhadap masyarakat dalam hal memberikan rasa aman dan nyaman karena akan terpantau dari gedung command center balangan, diskominfosan balangan sudah memiliki layanan kedaruratan 112 dan cctv jalan namun belum maksimal karena tidak terpantau dalam satu gedung command center balangan yang didalamnya nanti akan dikerjasamakan dengan kepolisian, dishub, BPBD dan Tenaga Kesehatan serta IT Diskominfosan Balangan
6. Adanya bantuan biaya personil peserta didik melalui program Kartu Balangan Pintar dan Beasiswa berprestasi bagi siswa kurang mampu
7. Telah tersedianya akses internet secara mobile yang memudahkan layanan Disdukcapil Tamasya
8. Adanya dukungan dari koordinator data dan pembina data; Program dan Kegiatan yang ditetapkan dalam rencana kerja tahunan sudah sesuai upaya peningkatan kelembagaan dan SDM pengelolaan data pada tingkat produsen data

Tindak Lanjut :

1. Adanya dukungan dari koordinator data dan pembina data; Program dan Kegiatan yang ditetapkan dalam rencana kerja tahunan sudah sesuai upaya peningkatan kelembagaan dan SDM pengelolaan data pada tingkat produsen data.
2. Peningkatan Literasi Digital dan Pelatihan SDM : Melakukan pelatihan dan peningkatan kapasitas terkait teknologi untuk pegawai negeri agar siap beradaptasi dengan perubahan sistem kerja yang lebih modern dan berbasis teknologi.

3. Penguatan Infrastruktur Teknologi : Meningkatkan infrastruktur teknologi informasi di seluruh wilayah, terutama di daerah terpencil, untuk memastikan akses yang merata terhadap sistem digital.
4. Perlindungan Keamanan Data : Mengembangkan sistem keamanan yang kokoh, seperti enkripsi data dan autentikasi ganda, serta memperkuat regulasi terkait perlindungan data untuk menjaga keamanan sistem keuangan digital.
5. Harmonisasi Kebijakan dan Regulasi : Menyelaraskan perencanaan penganggaran antara pusat dan daerah melalui peraturan seperti UU No. 1 Tahun 2022 tentang Hubungan Keuangan antara Pemerintah Pusat dan Daerah (HKPD), serta membentuk sinergi badan atau bagan akun standar (BAS) dan pemanfaatan platform digital
6. Tahun 2025 telah dianggarkan Konsultan Perencanaan Pembangunan Gedung Command Center Balangan, harapannya Tahun 2026 akan dilaksanakan pembangunan Fisik Gedung Tersebut.
7. menyelesaikan proses Keputusan Bupati tentang penunjukan pengelola data dan informasi pada tingkat produsen data; melaksanakan program kegiatan dalam upaya peningkatan kapasitas kelembagaan dan SDM pengelola data dan informasi pada tingkat produsen data; melaksanakan koordinasi dengan Bapperida, Bidang Aptika, dan Diskominfo provinsi dalam mewujudkan standarisasi portal satu data daerah.

Prioritas 6 : Percepatan Penangangan Kemiskinan.

Faktor Penghambat :

1. Data yang tidak akurat
2. Akses yang terbatas karena Letak geografis terutama untuk sekolah terpencil
3. Kurangnya Informasi dan Sosialisasi

Faktor Pendorong :

1. Masih terdapat anak putus sekolah
2. Meningkatkan Akses Pendidikan
3. Motivasi Prestasi Akademik
4. Meningkatkan Akses Pendidikan

Tindak Lanjut :

1. Peningkatan Validasi Data di Sekolah
2. Mobilisasi layanan pembukaan rekening
3. Optimalisasi Media Sosial dan Website Resmi
4. Sosialisasi dan Edukasi kepada Siswa dan Orang Tua

Prioritas 7 : Pemantapan Kehidupan Sosial, Budaya dan Kemasyarakatan serta Kondusifitas Daerah.

Faktor Penghambat :

1. kurangnya data yang valid terkait balai adat-balai adat yang ada di Kabupaten Balangan sehingga pembinaan terhadap balai adat-balai adat belum maksimal
2. Keterbatasan Anggaran Untuk Mengakomodir Kegiatan Budaya Berbasisi Masyarakat
3. Adanya persoalan Tanah benteng tundakan yang tahun tadi terhambat sehingga terbawa ditahun ini, namun sudah dapat solusi dan di atasi sekarang sudah tahap pencatatan aset. setelah tanah sudah menjadi aset, proses pengembangan ataupun perbaikan akan segera dilakukan.
4. Keterbatasan pencetakan buku sejarah lokal yang sudah diterbitkan sehingga belum tersebar sepenuhnya secara umum
5. Keterbatasan SDM Pelatih Seni Tradisional serta beragam kesenian yang tersebar di seluruh wilayah Kab. Balangan serta keterbatasan sarana prasarana kesenian (Alat Musik, Tempat Latihan yang memadai serta property)
6. Pemahaman Tentang Administrasi Keuangan Bantuan Parpol
7. kurangnya kesadaran masyarakat mengenai pentingnya pendaftaran ormas
8. Kurangnya personil yg memahami wawasan kebangsaan
9. Keterbatasan sumber daya manusia dapat menghambat pelaksanaan pemetaan secara efektif dan menyeluruh.
10. Terbatasnya sumber informasi dalam mengumpulkan data yang akurat dan terkini mengenai potensi konflik.
11. Kendala Cuaca ekstrem dan bencana alam atau gangguan alam dapat menunda atau menghentikan sementara pelaksanaan karya bakti.

Faktor Pendorong :

1. Pemberian honorarium kepada tenaga kebersihan balai adat telah dilakukan sejak 2 tahun terakhir dan bantuan dana hibah balai adat.
2. Tersedianya SDM, Kekayaan Seni sebagai nilai kearifan lokal serta adanya seni dan Budaya yang perlu digali, diangkat dan di promosikan, sehingga terwujudnya ketahanan budaya local.
3. Terjalinnya koordinasi yang baik antara dinas pendidikan dan kebudayaan dengan pihak desa dan juga bidang aset Kabupaten.

4. Penerbitan Buku Sejarah Lokal sudah ada beberapa yang diterbitkan namun masih dalam skala kecil dan SDM penulis sejarah lokal juga tersedia untuk mendukung program pembinaan sejarah lokal kabupaten
5. Perlu Adanya Peningkatan tenaga Pelatih Kesenian, penyedian sarana prasarana kesenian
6. Naiknya Bantuan Keuangan Parpol
7. dilaksanakannya sosialisasi mengenai pentingnya pendaftaran ormas
8. Degradasi nilai kebangsaan dan pengamalan nilai pancasila
9. Adanya perkembangan teknologi menyebabkan keterbukaan pendapat yg menyebabkan pergeseran nilai berdasarkan suara terbanyak / yg paling vocal
10. Perlunya pembinaan lebih intensif terhadap nilai wawasan kebangsaan
11. Meningkatnya kesadaran masyarakat tentang pentingnya keamanan dan ketertiban sosial mendorong partisipasi aktif dalam pemetaan wilayah rawan konflik.
12. Adanya dukungan dari pemerintah daerah dalam bentuk anggaran dan kebijakan yang mendukung kegiatan pemetaan wilayah rawan konflik.
13. Kolaborasi antara berbagai lembaga, seperti kepolisian, pemerintah daerah, dan organisasi masyarakat, memperkuat pelaksanaan pemetaan.
14. Kolaborasi dengan pemda dalam perencanaan dan pelaksanaan kegiatan sangat membantu kelancaran karya bakti.

Tindak Lanjut :

1. Pemberian honorarium kepada tenaga kebersihan balai adat dan penyaluran bantuan dana hibah kepada pengurus balai adat yang ada di Kabupaten Balangan
2. Petugas aset disdikbud melakukan pencatatan aset dan berkoordinasi dengan pihak bidang aset serta turun kelapangan untuk melakukan pematokan tanah. pihak Disdikbud memproses perencanaan dan pelaksanaan fisik pembangunan nya
3. melakukan koordinasi kesemua pihak yang terlibat dan membuat konsep kegiatan.
4. Penulisan buku sejarah lokal masih terus dilakukan secara berkala dan seminar buku juga sudah dilaksanakan dengan skala kecil tingkat kecamatan
5. Dilakukan Workshop kesenian dan pembinaan Berbasisi kemandirian dan kekushusan, bertahap menyediaakan kebutuhan pendukung kesenian
6. Pendampingan melalui rapat/ FGD dll ttg Pengadmibistrasian Bantuan Keuangan Parpol

7. Mengadakan pelatihan bagi petugas yang terlibat dalam pemetaan untuk meningkatkan keterampilan dan pengetahuan mereka.
8. Membangun sistem informasi yang lebih baik untuk mengumpulkan dan menganalisis data mengenai potensi konflik.
9. Menyusun rencana monitoring dan evaluasi untuk menilai efektivitas pemetaan dan dampaknya terhadap pengurangan konflik di wilayah tersebut.

2.3. Evaluasi Pelaksanaan Program dan Kegiatan RKPD Tahun 2025 (Triwulan I)

Secara pengertian evaluasi adalah sebuah penilaian yang obyektif dan sistematik terhadap sebuah intervensi yang direncanakan, sedang berlangsung valuasi ex-post atau pasca pelaksanaan dimaksudkan untuk melihat pencapaian kegiatan atau program (*output/outcome/impact*) mampu mengatasi masalah pembangunan serta menilai efisiensi, efektivitas dan manfaat. Dengan evaluasi, akan didapatkan review perkembangan setiap indikator kinerja. Kemudian dengan data yang ada, dapat dilakukan identifikasi masalah baik dalam perencanaan maupun implementasinya serta berbagai kemungkinan solusi. Demikian juga proses penyusunan Rencana Kerja Pemerintah Daerah (RKPD), sesuai amanat Permendagri Nomor 86 Tahun 2017, harus memperhatikan evaluasi capaian kinerja rencana pembangunan periode sebelumnya, seperti evaluasi dokumen Rencana Pembangunan Jangka Menengah Daerah (RPJMD) yang paling tidak harus dilaksanakan 1 kali dalam 5 (lima) tahun serta evaluasi terhadap hasil Rencana Kerja Pemerintah Daerah (RKPD) yang dilaksanakan setiap tahun.

Capaian Pelaksanaan program dan Kegiatan RKPD merupakan suatu proses untuk menilai kinerja penyelenggaraan pemerintah daerah. Melalui evaluasi kinerja pelaksanaan pembangunan akan di hasilkan informasi kinerja yang dapat menjadi masukan bagi proses perencanaan dan penganggaran yang didukung oleh ketersediaan informasi dan data yang lebih akurat. Dengan demikian program pembangunan menjadi lebih efisien, efektif disertai dengan akuntabilitas pelaksanaannya yang jelas. Evaluasi Kinerja dan Anggaran pada tahun 2025 sampai dengan triwulan I berdasarkan Perangkat Daerah di lingkungan Pemerintah Kabupaten Balangan selengkapnya dapat diuraikan sebagai berikut :

Tabel 2.9
Capaian Kinerja dan Anggaran Berdasarkan Perangkat Daerah Dalam RKPD Tahun 2025 (Triwulan I)

No	Urusan/Bidang Urusan Pemerintahan Daerah dan Program/Kegiatan	Target Kinerja dan Anggaran Renja SKPD Tahun berjalan (2025)		Realisasi Anggaran Renja SKPD Yang di Evaluasi Pada Triwulan I Tahun 2025	Tingkat Capaian Kinerja Dan Anggaran Renja SKPD Tahun 2025 (%)			
1	2	3		4	5			
		K	APBD (Rp)	Rp	K (Sub Keg)	K (Kegiatan)	K (Program)	APBD (%)
1	Badan Kepegawaian dan Pengembangan Sumber Daya Manusia	100	27.427.709.440	3.106.515.027	48,74	51,97	0	11,33
2	Badan Kesatuan Bangsa dan Politik	100	25.040.759.265	1.829.314.885	1,1	0	0	7,31
3	Badan Penanggulangan Bencana Daerah	100	18.974.021.951	3.310.060.266	16,73	0	43,63	17,45
4	Badan Pengelolaan Keuangan, Pendapatan dan Aset Daerah	100	564.382.384.515	91.368.039.537	14,99	18,61	67,52	16,19
5	Badan Perencanaan Pembangunan, Riset dan Inovasi Daerah	100	28.495.555.555	4.112.827.095	8,87	6,31	7,14	14,43
6	Dinas Kepemudaan, Olahraga dan Pariwisata	100	47.417.617.578	4.381.458.402	30.12	13,87	24,8	9,24
7	Dinas Kependudukan & Pencatatan Sipil	100	12.435.043.894	1.954.696.819	4,17	21,7	60,13	15,72
8	Dinas Kesehatan	100	313.415.060.570	37.287.355.031	17,78	31,47	24,22	11,90
9	Dinas Ketahanan Pangan, Pertanian dan Perikanan	100	262.042.931.317	9.653.793.779	3,85	3.98	39.82	3,68
10	Dinas Komunikasi, Informatika, Statistik dan Persandian	100	28.910.027.497	4.078.741.549	19	13	18,99	14,11
11	Dinas Koperasi, Usaha Kecil dan	100	67.884.333.666	14.558.627.684	7,77	6,99	5,24	21,45

No	Urusan/Bidang Urusan Pemerintahan Daerah dan Program/Kegiatan	Target Kinerja dan Anggaran Renja SKPD Tahun berjalan (2025)		Realisasi Anggaran Renja SKPD Yang di Evaluasi Pada Triwulan I Tahun 2025	Tingkat Capaian Kinerja Dan Anggaran Renja SKPD Tahun 2025 (%)			
1	2	3		4	5			
		K	APBD (Rp)	Rp	K (Sub Keg)	K (Kegiatan)	K (Program)	APBD (%)
	Menengah, dan Tenaga Kerja							
12	Dinas Pekerjaan Umum, Penataan Ruang, Perumahan Rakyat dan Kawasan Permukiman	100	1.072.856.763.835	6.758.211.968	4,09	35,3	70,99	0,63
13	Dinas Pemberdayaan Perempuan dan Perlindungan Anak, Pengendalian Penduduk dan Keluarga Berencana serta Pemberdayaan Masyarakat dan Desa	100	79.505.067.318	3.074.149.996	17,5	0,89	2,24	3,87
14	Dinas Penanaman Modal dan Pelayanan Terpadu Satu Pintu	100	14.957.199.809	1.764.109.131	5,71	23,46	0	11,79
15	Dinas Pendidikan dan Kebudayaan	100	595.987.057.261	42.300.574.273	2,79	4,36	15,38	7,10
16	Dinas Perhubungan	100	39.096.187.750	4.311.154.466	16,81	96	28,26	11,03
17	Dinas Perindustrian dan Perdagangan	100	19.070.189.159	2.397.564.900	1,11	6,25	0	12,57
18	Dinas Perpustakaan dan Kearsipan	100	20.153.453.253	2.347.517.299	0.81	0	0	11,65
19	Dinas Pertanahan dan Lingkungan Hidup	100	44.841.273.570	5.030.284.203	11,13	17,05	17,88	11,22
20	Dinas Satuan Polisi Pamong Praja	100	20.218.365.796	4.065.528.010	10.01	20,98	14,72	20,11
21	Dinas Sosial	100	35.971.598.700	2.447.984.681	15	10,94	0	6,81
22	Inspektorat	100	20.999.993.016	4.442.478.732	7,94	7,14	0	21,15
23	Kecamatan Lampihong	100	6.740.500.734	1.333.565.170	7,5	25,16	0	19,78

No	Urusan/Bidang Urusan Pemerintahan Daerah dan Program/Kegiatan	Target Kinerja dan Anggaran Renja SKPD Tahun berjalan (2025)		Realisasi Anggaran Renja SKPD Yang di Evaluasi Pada Triwulan I Tahun 2025	Tingkat Capaian Kinerja Dan Anggaran Renja SKPD Tahun 2025 (%)			
1	2	3		4	5			
		K	APBD (Rp)	Rp	K (Sub Keg)	K (Kegiatan)	K (Program)	APBD (%)
24	Kecamatan Awayan	100	5.928.982.472	1.441.529.355	32,14	31,27	100,24	24,31
25	Kecamatan Batumandi	100	6.938.058.740	1.951.061.656	23,4	29,17	17.82	28,12
26	Kecamatan Halong	100	6.306.727.216	1.542.245.191	30	41,13	17,24	24,45
27	Kecamatan Juai	100	5.825.933.332	1.404.645.370	19,1	26,03	18,42	24,11
28	Kecamatan Paringin	100	14.154.339.254	2.718.560.625	12,31	25	18,95	19,21
29	Kecamatan Paringin Selatan	100	10.628.605.995	1.831.316.535	11,01	35,71	17,82	17,23
30	Kecamatan Tebing Tinggi	100	6.187.673.006	1.273.462.247	35,83	27,08	0	20,58
31	Sekretariat Daerah	100	317.816.160.588	27.232.215.141	3	24,97	0	8,57
32	Sekretariat Dewan Perwakilan Rakyat Daerah	100	94.000.000.000	13.247.324.375	22,96	24,41	63,09	14,09
		100	**3.834.609.576.052**	**308.556.913.398**	**14,99**	**21,67**	**21,11**	**8,05%**
					SANGAT RENDAH	**SANGAT RENDAH**	**SANGAT RENDAH**	**SANGAT RENDAH**

Berdasarkan tabel capaian kinerja dan anggaran berdasarkan Perangkat Daerah dalam RKPD Tahun 2024 pada triwulan I, capaian kinerja output diperoleh dari rata-rata capaian sub kegiatan adalah sebesar 14,99% dengan kategori sangat rendah, capaian output yang diperoleh dari rata-rata kegiatan sebesar 21,67% dengan kategori sangat rendah dan capaian outcome yang diperoleh dari capaian rata-rata program adalah sebesar 21,11% dengan kategori sangat rendah, terakhir capaian anggaran adalah sebesar 8,05% kategori sangat rendah.

Adapun Kendala Pelaksanaan Program dan Kegiatan pada RKPD Tahun 2024 sampai dengan triwulan I pada masing-masing perangkat daerah (SKPD) adalah sebagai berikut :

1. Badan Kepegawaian dan Pengembangan Sumber Daya Manusia
   a. Faktor Pendorong Keberhasilan Kerja
      - Komunikasi dan koordinasi yang terjalin baik dengan para pemangku kepentingan (*stakeholders*) terkait
      - Komitmen dan dukungan pimpinan terhadap peningkatan dan pelaksanaan survei kepuasan masyarakat dalam pelayanan;
      - Keberadaan sumber daya, seperti SDM dan sarana dan prasarana yang mendukung
      - Dukungan pimpinan memberikan persetujuan usulan rencana kebutuhan untuk penyediaan formasi pengadaan CPNS dan PPPK;
      - Kebijakan Nasional dalam penyelenggaran seleksi pengadaan CPNS dan PPPK dan memberikan formasi untuk Kabupaten Balangan
      - Hasil kualifikasi, kompetensi dan prestasi kerja;
      - Komitmen pimpinan terhadap penilaian kinerja Talenta/Calon Talenta;
      - Kebijakan Pengembangan Talenta; Komitmen Manajemen; Identifikasi Talenta; dan Sumber Daya yang Memadai

   b. Faktor Penghambat Pencapaian Kinerja
      - Belum optimalnya evaluasi akuntabilitas kinerja yang salah satunya ditunjukkan dengan masih ada temuan berulang kelemahan AKIP berdasarkan evaluasi Inspektorat
      - Masih kurangnya kompetensi petugas pelayanan sehingga pelayanan yang diterima masih belum bisa maksimal
      - Jadwal pelaksanaan seleksi CPNS dan PPPK Formasi tahun 2024 yang ditetapkan Kemenpan RB pada beberapa tahap mengalami perubahan dan baru diselesaikan pada tahun 2025 dan Terjadi perubahan kriteria peserta seleksi PPPK tahap 2

- Belum semua Talenta/Calon Talenta dilakukan asesmen sehingga sulit melakukan penempatan sesuai kompetensi
- Kurangnya Kesadaran akan Pentingnya Pengembangan Kompetensi;

2. Dinas Kependudukan & Pencatatan Sipil
   a. Faktor Pendorong Keberhasilan Kinerja
      - SIAK berjalan lancar tanpa kendala
      - Adanya layanan online melalui Aplikasi Galuh Sanggam dan melalui Whatsapp Dik Jamil me-WA; Pelayanan yang terintegritasi (Layanan 3 in 1)
      - Tersedianya layanan Adminduk di Desa
   b. Faktor Penghambat Pencapaian Kinerja
      - Adanya efisiensi anggaran , sehingga beberapa kegiatan ditunda dan disesuaikan

3. Dinas Satuan Polisi Pamong Praja
   a. Faktor Pendorong Keberhasilan Kerja
      - Adanya Koordinasi yang baik dengan pelaksana tekhnis kegiatan terkait percepatan pencapaian target kinerja dan keuangan serta pemenuhan data dukung Kinerja
      - kesiap siagaan Anggota dalam menindaklanjuti setiap laporan yang di terima baik On Line ataupun Off Line dan Dukungan sarana Prasarana yang memadai
      - Kesadaran anggota tentang Pentingnya Peningkatan Kualitas Diri (SDM) dalam tehnik penanganan Trantibum
      - Adanya dukungan Penuh dari satlinmas Desa dan Kelurahan
      - Partisipasi aktif masyarakat dalam proses terbentuknya kelompok budaya taat Perda.
   b. Faktor Penghambat Pencapaian Kinerja
      - Kurangnya koordinasi antara satuan tugas dan instansi terkait (Crosscutting)
      - Efisiensi yang menyebabkan berkurangnya anggaran untuk pelaksanaan kegiatan
      - Kurangnya kesadaran hukum di kalangan masyarakat saat tidak dalam pendampingan
4. Inspektorat
   a. Faktor Pendorong Keberhasilan Kinerja
      - komitmen pimpinan dalam pencapaian kinerja yang telah diterapkan

- kerjasama yang baik antara pemangku indikator dlam melaksanakan program kegiatan

b. Faktor Penghambat Pencapaian Kinerja

- Terdapat kegiatan yang masih dalam pelaksanaan sehingga belum dapat mengukur capaian kinerja nya

5. Dinas Penanaman Modal dan Pelayanan Terpadu Satu Pintu

a. Faktor Pendorong Keberhasilan Kerja

- Adanya peta potensi investasi
- Adanya IPRO/Proyek Investasi yang siap ditawarkan
- Sebagian besar sistem pelayanan berbasis Elektronik/Digital
- Adanya target realisasi investasi yang harus dicapai (direalisasikan)

b. Faktor Penghambat Pencapaian Kinerja

- Peta potensi belum berbasis Geospasial
- Minimnya event pameran Investasi yang menghadirkan investor skala Nasional
- Sebagian Pelaku Usaha Menengah dan Besar kantor pusat berada di Luar Daerah sehingga koordinasi kurang maksimal
- Sistem belum terintegrasi sepenuhnya

6. Dinas Pekerjaan Umum, Penataan Ruang, Perumahan Rakyat dan Kawasan Permukiman

a. Faktor Pendorong Keberhasilan Kinerja

- Tersedianya anggaran sesuai dengan kebutuhan, koordinasi antar SKPD dan masyarakat sudah dilaksanakan terkait dengan pelaksanaan di lapangan
- Keterlibatan dan Dukungan Masyarakat, Pemerintahan Desa, Kecamatan dan Dinas terkait dengan adanya Program/Kegiatan Pembangunan dan Rehabilitasi Rumah Bagi Korban Bencana
- Adanya Dukungan dari Kodim 1001/HSU-BLG Dalam Pelaksanaan Program Bantuan Rehabilitasi Rumah Tidak Layak Huni di Wilayah Kabupaten Balangan
- Koordinasi yang baik antar SKPD pengampu penanganan kawasan Kumuh, partisipasi aktif masyarakat, Anggaran yang memadai, Kebijakan Pemerintah yang mendukung
- Keterlibatan dan Dukungan Masyarakat, Pemerintahan Desa, Kecamatan dan Dinas terkait dengan adanya Program/Kegiatan Rehabilitasi Rumah Tidak Layak Huni

- Adanya Dukungan dari Polres Balangan Dalam Pelaksanaan Program Bantuan Rehabilitasi Rumah Tidak Layak Huni di Wilayah Kabupaten Balangan
- Adanya kebijakan dan regulasi dari pemerintah pusat/daerah yang mewajibkan pengembang menyediakan PSU.
- Komitmen pengembang perumahan untuk membangun hunian layak dan berkelanjutan.
- Meningkatnya kesadaran masyarakat akan pentingnya PSU untuk kualitas hidup.

b. Faktor Penghambat Pencapaian Kinerja

- Keterlambatan koordinasi proses pemilihan penyedia, serta kurangnya ketersediaan SDM personil UKPBJ, serta cuaca musim hujan
- Masih menunggui hasil perencanaan pelaksanaan pekerjaan fisik di lapangan
- Masih menunggu proses pelaksanaan pengadaan yang dilakukan oleh UKPBJ
- Pelaksanaan pekerjaan fisik di lapangan mengalami sedikit keterlambatan karena masih menunggu laporan dari tim fasilitator
- Proses pelaksanaan pengadaan di UKPBJ agak terlambat serta versi E Katalog Konstruksi belum siap sehingga berpengaruh terhadap rencana pelaksanaan fisik
- Pekerjaan Konstruksi yang belum mulai dalam pelaksanaannya
- Untuk Proses RTRW masih menunggu jadwal Persetujuan Substansi dari Kementerian ATR BPN. Kemudian untuk proses materi teknis RDTR menunggu rekomendasi BIG untuk peta dasar.
- Kurangnya pemahaman dan informasi di kalangan masyarakat, Pemerintahan Desa terkait mengenai mekanisme, persyaratan, dan prosedur pelaksanaan program pembangunan/rehabilitasi rumah bagi korban bencana, sehingga dapat menimbulkan kesalahpahaman, keterlambatan proses, atau rendahnya partisipasi.
- Masih terbatasnya jumlah Tenaga Fasilitator Lapangan (TFL) yang tersedia serta belum meratanya pelaksanaan Bimtek di seluruh wilayah terdampak, sehingga peningkatan keterampilan dan pengetahuan belum dapat dilakukan secara optimal dan menyeluruh.
- Masih banyak RTLH/Korban Bencana di Kabupaten Balangan berada di bantaran sungai
- Kurangnya Koordinasi antar SKPD dalam penanganan wilayah kumuh, kurangnya pemahaman dan partisipasi masyarakat dalam upaya penanganan dan pencegahan kawasan kumuh

- Kurangnya Pengetahuan dan Pemahaman Masyarakat, Pemerintahan Desa, Kecamatan, dan Dinas Terkait tentang Rehabilitasi Rumah Tidak Layak Huni
- Rendahnya kesadaran dan partisipasi masyarakat dalam menjaga lingkungan permukiman.
- Masih terdapat pengembang yang tidak memenuhi kewajiban penyediaan PSU secara lengkap.
- Kurangnya pengawasan dan penegakan regulasi terhadap penyediaan PSU.
- Belum adanya serah terima aset dari pengembang ke pemerintah daerah sehingga pemeliharaan PSU terhambat.

7. Sekretariat Dewan Perwakilan Rakyat Daerah
   a. Faktor Pendorong Keberhasilan Kinerja
      - Rencana capaian target kinerja triwulan belanja LS gaji tercapai diperlukan penyesuaian angkas pada pembayaran tunjangan DPRD yang menyesuaikan kenaikan tunjangan perumahan dan transportasi
   b. Faktor Penghambat Pencapaian Kinerja
      - Implmentasi aplikasi pajak yang belum dapat optimal digunakan yang memperlambat transaksi belanja barang dan jasa
8. Badan Penanggulangan Bencana Daerah
   a. Faktor Pendorong Keberhasilan Kinerja
      - SDM dan peralatan yang sudah memadai
      - Peralatan dan personil sudah terpenuhi dan disebar di setiap kecamatan untuk memenuhi target waktu respon time penanganan Kebakaran
   b. Faktor Penghambat Pencapaian Kinerja
      - Kondisi cuaca yang tidak bisa diprediksi dan berpengaruh terhadap pelayanan bagi masyarakat terdampak karena perencanaan anggaran kas tidak sesuai
      - intensitas terjadinya kebakaran tidak dapat di prediksi yang semula diperkirakan banyak terjadi pada musim kemarau bisa saja terjadi dimusim penghujan
9. Sekretariat Daerah
   a. Faktor Pendorong Keberhasilan Kinerja
      - Akuntabilitas : membangun akuntabilitas pelaksanaan kebijakan, termasuk pencapaian, efisiensi, dan efektifitas program
      - Pengoordinasian : mengkoordinasikan pelaksanaan tugas antar instansi
      - Kebijakan pemerintah yang tepat seperti pada Peraturan Bupati, Surat Keputusan sesuai dengan kondisi masyarakat dan lingkungan , Profesionalisme sumber daya aparatur dan Kelembagaan pemerintah yang

tepat dapat mendukung penyelenggaraan pelayanan publik , Penyaluran Dana Hibah dan Beasiswa yang tepat sasaran,

- Kebijakan pemerintah pada sumber daya manusia, dan modal
- Inovasi dan teknologi : penggunaan teknologi baru dan inovasi
- Kondisi pasar tradisional yang mendukung dan memajukan UMKM, keahlian dan kewirausahaan masyarakat Balangan

b. Faktor Penghambat Pencapaian Kinerja

- Sumber daya manusia : kurang kompeten, profesional, dan memadai

10. Badan Pengelolaan Keuangan, Pendapatan dan Aset Daerah

a. Faktor Pendorong Keberhasilan Kinerja

- Komitmen pimpinan dan kerja sama antar bidang

b. Faktor Penghambat Pencapaian Kinerja

- Kegiatan bidang teknis yang sering berbenturan dengan data yang harus segera dikumpulkan

11. Dinas Kesehatan

a. Faktor Pendorong Keberhasilan Kinerja

- Skrining layak hamil bagi pasangan usia subur, skrining pada ibu hamil melalui kelas ibu hamil dan pendampingan tim ahli
- Terlaksananya kelas ibu hamil dan kelas ibu bayi baru lahir
- Adanya anggraan DAK PMT pangan lokal
- Adanya program CSR pembangunan jamban keluarga (JAGA) dari ADARO GROUP, adanya perubahan juknis kreteria keluarga dinyatakan stop buang air besar sembarrangan.
- Sistem rantai dingin (cold chain) yang berfungsi dengan baik
- Peralatan dan perlengkapan imunisasi yang lengkap
- Tenaga kesehatan yang terlatih dan kompeten
- Kader kesehatan yang aktif di masyarakat
- Petugas kesehatan yang memadai untuk melayani wilayah kerja
- Sistem pendataan sasaran imunisasi yang akurat
- Pencatatan hasil imunisasi yang teratur
- Monitoring dan evaluasi program yang berkelanjutan
- Transportasi yang memadai untuk pelayanan ke daerah terpencil
- Kebijakan pemerintah daerah yang mendukung
- Sistem surveilans yang efektif
    - Ketersediaan sistem pelaporan yang terintegrasi
    - Kualitas pencatatan dan pelaporan kasus
    - Ketepatan waktu pelaporan

- Kelengkapan data surveilans

- Kapasitas laboratorium yang memadai
  - ketersediaan fasilitas laboratorium yang memadai
  - kemampuan melakukan pengujian spesimen
  - kecepatan pemeriksaan sampel
  - akurasi hasil pemeriksaan
- Banyaknya saluran media yang digunakan untuk melaksanakan KIE

b. Faktor Penghambat Pencapaian Kinerja

- Perubahan kebijakan tentang efisiensi anggaran
- Pengetahuan masyarakat dan ibu hamil tentang risiko pada ibu hamil
- Masih kurangnya pengetahuan masyarakat tentang perawatan bayi BBLR (bayi berat badan lahir rendah) dan dampaknya
- Terkendala dari distribusi vaksin dari Pusat/ Kementerian Kesehatan tidak mencukupi untuk semua sasaran bayi/anak di Balangan, Jumlah distribusi vaksin ke Kab. Balangan lebih sedikit daripada perhitungan vaksin yang dibutuhkan Kab. Balangan di tahun 2024
- orang tua bayi/anak yang masih ada yang belum bersedia anaknya untuk diimunisasi karena faktor budaya ataupun agama
- Koordinasi lintas program dan lintas sektor belum optimal
- sistem pencatatan dan pelaporan melalui aplikasi ASIK yang sering terkendala karena gangguan system sehingga petugas ASIK Puskesmas terlambat melaporkan secara tepat waktu.
- Di Kabupaten Balangan, belum tersedia opersional untuk pelaksanaan Penyelidikan Epidemiologi, yang sebenarnya berguna untuk PE terutama dalam membawa spesimen-spesimen berbahaya yang menjadi sumber penular berpotensi KLB yang biasanya di masukkn dalam box sampel ukuran besar karena berisi pendingin sesuai dengan suhu specimen.
- kurangnya kesadaran masyarakat terhadap ber prilaku PHBS

12. Dinas Sosial

a. Faktor Pendorong Keberhasilan Kinerja

- Tersedianya anggaran sesuai kebutuhan, terlaksananya monitoring secara berkala

b. Faktor Penghambat Pencapaian Kinerja

- Program-program seperti rehabilitasi sosial, bantuan sosial keluarga miskin, dan penanganan bencana masih dalam proses assement kelayakan dalam

penerimaan bantuan yang akan diberikan sehingga proses penyaluran masih belum dapat direalisasikan

13. Dinas Perpustakaan dan Kearsipan
    a. Faktor Pendorong Keberhasilan Kinerja
        - Kerjasama Pustakawan
        - Kerjasama Masyarakat
        - Mulai tumbuhnya kesadaran SKPD akan pentingnya pengelolaan arsip
        - Arsip yang tersedia untuk di akses oleh pengguna
    b. Faktor Penghambat Pencapaian Kinerja
        - Pustakawan yang tidak memenuhi data yang diminta
        - Masyarakat yang tidak memberitahukan naskah kuno yang dimiliki
        - Sarana dan prasarana yang masih kurang memadai
        - Jaringan server nasional yang seringkali mengalami gangguan
14. Dinas Perindustrian dan Perdagangan
    a. Faktor Pendorong Keberhasilan Kinerja
        - Terbitnya regulasi Tim Penataan Pedagang Pasar di Kabupaten Balangan Tahun 2025, sebagai dasar pelaksanaan Penataan Pedagang di Kabupaten Balangan Tahun 2025;
        - adanya rehabilitasi dan revitalisasi pasar pada tahun 2024 akan memudahkan para pedagang berjualan dengan nyaman dan memudahkan dalam mengelompokkan zona-zona pedagang
        - Pemenuhan target yang harus dicapai ditriwulan 1 serta adanya permohonan dari desa untuk dilaksanakan kegiatan pasar murah
        - Peran aktif dalam pengendalian inflasi daerah.
    b. Faktor Penghambat Pencapaian Kinerja
        - Pedagang kembali melanggar setelah dilakukan penertiban
        - Beberapa pedagang tidak mau mengikuti zona dagang yang ditetapkan dalam berjualan
        - SDM pengelola sarana distribusi perdagangan atau pengelola pasar masih rendah
        - Iklim curah hujan tinggi di Kabupaten Balangan
        - Keterbatasan jumlah peserta atau distributor yang dapat berfartisipasi.
15. Dinas Pertanahan dan Lingkungan Hidup
    a. Faktor Pendorong Keberhasilan Kinerja
        - Tersedianya Anggaran sesuai kebutuhan, Terlaksananya Monitoring dan Evaluasi kegiatan secara berkala
    b. Faktor Penghambat Pencapaian Kinerja

- belum ada regulasi dalam bentuk peraturan daerah dan peraturan kepala daerah terkait izin membuka lahan
- belum ada SOP mengenai fasilitasi penyelesaian sengketa tanah garapan
- belum ada MoU antara Pemkab Balangan dengan Kantor Pertanahan
- masih banyak tanah pemerintah daerah yang belum sertifikat tanah
- belum ada regulasi mengenai indeks penatagunaan tanah
- belum ada SOP daerah mengenai perencanaan dan pelaksanaan pengadaan tanah
- masih terbatasnya pejabat yang bersertifikat pengadaan barang/jasa

16. Badan Perencanaan Pembangunan, Riset dan Inovasi Daerah
    a. Faktor Pendorong Keberhasila Kinerja
        - koordinasi dengan SKPD teknis telah terlaksana dengan baik
        - asistensi dan verifikasi dokumen perencanaan SKPD telah terlaksana dengan baik
        - monitoring dan evaluasi dokumen perencanaan SKPD berjalan efektif dan relevan.
        - Adanya koordinasi antar bidang yang intensif dalam mendukung upaya pemenuhan target kinerja
        - Adanya koordinasi dengan mitra SKPD yang mendukung pemenuhan data
    b. Faktor Penghambat Pencapaian Kinerja
        - Kurangnya data dan informasi dari SKPD yang relevan
        - Perlunya refreshment SDM perencana terhadap tata penyusunan dokumen perencanaan untuk mendukung output dokumen yang meningkat kualitasnya
17. Dinas Kepemudaan, Olahraga dan Pariwisata
    a. Faktor Pendorong Keberhasilan Kinerja
        - Dokumen Perencanaan sudah disesuaikan dengan hasil rekomendasi LHE dari inspektorat
        - Kegiatan kepemudaan sudah dilaksanakan sesuai anggaran kas yang telah disusun
        - Kegiatan keolahragaan sudah dilaksanakan sesuai anggaran kas yang disusun, dan untuk kegiatan fisik pengadaan sarana prasarana olahraga sudah dilaksanakan survey sebelum pelaksanaan pekerjaan fisiknya
        - Kegiatan rutin pramuka berjalan sesuai rutinitas
        - Kegiatan destinasi pariwisata telah terlaksana sesuai anggaran kas yang ditetapkan
        - Kegiatan Calendar Of Event Balangan sudah terlaksana pada bulan Februari

- Kegiatan lomba-lomba ekraf dilaksanakan sesuai angkas yang telah ditetapkan yaitu di TW 2

b. Fakor Pengambat Pencapaian Kinerja

- Data-data atlet dari cabor-cabor susah didapatkan

18. Dinas Pendidikan dan Kebudayaan

a. Faktor Pendorong Keberhasilan Kinerja

- Adanya peningkatan Infrastruktur dimana Pemerintah membangun dan memperbaiki fasilitas pendidikan PAUD di berbagai daerah, terutama di daerah terpencil, untuk memastikan anak-anak memiliki akses ke pendidikan sejak dini.
- Adanya program-program pemerintah seperti Bantuan Operasional Pendidikan (BOP) PAUD membantu penyelenggara pendidikan untuk memberikan layanan pendidikan berkualitas dengan biaya yang terjangkau.
- Masyarakat semakin sadar akan pentingnya pendidikan anak usia dini, yang memotivasi orang tua untuk menyekolahkan anak-anak mereka pada usia yang lebih muda.
- Adanya peningkatan kompetensi tenaga pendidik PAUD melalui pelatihan dan sertifikasi meningkatkan kualitas pendidikan yang diterima anak-anak
- Adanya program Kartu Balangan Pintar dan Beasiswa berprestasi serta peningkatan sarana prasarana Pendidikan
- Adanya Program Pemerintah yang mendukung dimana Pemerintah melalui kebijakan dan program seperti Paket A, Paket B, dan Paket C berusaha memberikan akses pendidikan yang lebih luas bagi masyarakat, terutama bagi mereka yang tidak dapat melanjutkan pendidikan di sekolah formal. Dukungan ini memperluas kesempatan belajar bagi berbagai kalangan, termasuk orang dewasa.
- Adanya peningkatan kesadaran masyarakat yakni kesadaran akan pentingnya pendidikan bagi semua lapisan masyarakat semakin meningkat
- Intensitas keterlibatan orang tua, intensitas sosialisasi, dan intensitas penggunaan media massa terhadap literasi baca tulis yang tinggi
- Tersedianya buku bacaan di perpustakaan sekolah
- Pengajaran yang menarik dan berkesan: Menggunakan kaedah pengajaran yang kreatif dan interaktif
- Keterlibatan Orang Tua dan Komunitas: Kolaborasi antara sekolah, orang tua, dan komunitas dapat menciptakan rasa aman dan mendukung upaya pencegahan masalah, seperti kekerasan di sekolah

- Adanya Keterlibatan Guru dan Tenaga Pendidik dimana Guru yang memiliki pemahaman tentang pentingnya keberagaman
- Adanya Kegiatan yang melibatkan berbagai kelompok siswa, seperti festival budaya, pertunjukan seni
- Adanya kelompok kerja Implementasi Kebijakan Pendidikan Inklusif pada Dinas Pendidikan Dan Kebudayaan Kabupaten Balangan. Pembentukan Tim ini bertujuan memenuhi hak penyandang disabilitas dalam pendidikan sesuai yang diamanatkan pada UU Nomor 8 Tahun 2026, Pemerintah perlu memfasilitasi pendidikan untuk penyandang Disabilitas di setiap jalur, jenis, dan jenjang pendidikan sesuai dengan kewenangannya yang dilaksanakan dalam sistem pendidikan nasional melalui Pendidikan Inklusif dan Pendidikan Khusus untuk mempelajari keterampilan dasar yang dibutuhkan sebagai bekal kemandirian serta berpartisipasi penuh dalam menempuh pendidikan dan pengembangan sosial
- Intensitas keterlibatan orang tua, intensitas sosialisasi, dan intensitas penggunaan media massa terhadap literasi baca tulis yang tinggi
- Tersedianya buku bacaan di perpustakaan sekolah
- Pengajaran yang menarik dan berkesan: Menggunakan kaedah pengajaran yang kreatif dan interaktif

b. Faktor Penghambat Pencapaian Kinerja

- Survey Indeks kepuasaan masyarakat dilakukan per semester sehingga nilai IKM diperoleh pada Triwulan II
- Masih terdapat Penduduk Usia 5 – 6 tahun yang ikut orang tua kerja di luar Kabupaten Balangan (sekolah di luar kabupaten)
- Terdapat penduduk usia 5 – 6 tahun yang mengikuti pendidikan di Sekolah atau Satuan Pendidikan kabupaten tetangga yang berbatasan langsung dengan kabupaten Balangan
- Program kartu balangan pintar belum dapat membantu semua peserta didik yang rentan putus sekolah dan berasal dari keluarga kurang mampu
- Kurangnya Pembelajaran yang Interaktif dan Menyenangkan
- Kurangnya minat baca peserta didik
- Kurangnya Motivasi atau Ketertarikan
- Metode Pengajaran yang Tidak Efektif (terlalu teoritis)
- Kurangnya Kesadaran dan Pendidikan tentang Keamanan
- Kurangnya Pelatihan untuk pendidik dan tenaga kependidikan dalam menangani konflik atau ketegangan yang muncul akibat perbedaan

- Kurangnya Pelatihan untuk Guru dan Staf karena Tanpa pelatihan yang memadai tentang bagaimana mengelola kelas yang inklusif atau menangani keberagaman, guru dan staf mungkin tidak siap untuk mendukung semua siswa dengan cara yang efektif
- Belum ada satuan pendidikan Jenjang PAUD dan Non Formal yang melakukan update Perizinannya

19. Dinas Komunikasi, Informatika, Statistik dan Persandian
    a. Faktor Pendorong Keberhasilan Kinerja
    - Kemudahan Persyaratan, Prosuder, Waktu, Biaya, Akses layanan, Kompetensi, Pengaduan dan saran
    - Publikasi informasi dari masyarakat untuk masyarakat yang dikelola KIM desa
    - Misi Bupati Balangan 2021-2026 Meningkatkan dan mengembangkan infrastruktur perdesaan dan perkotaan dengan program Aplikasi Informatika Kegiatan Pengembangan Infrastruktur Jaringan Telekomunikasi Informasi dan Komunikasi serta kegiatan Penyelenggaraan Sistem Penghubung Layanan Pemerintah dengan kegiatan pembangunan dan pengembangan jaringan koneksi internet di Desa Blank spot
    - Adanya dukungan dari forum satu data Kabupaten Balangan
    - Adanya dukungan dari SKPD dalam menyelesaikan gangguan keamanan informasi

    b. Faktor Penghambat Pencapaian Kinerja
    - Survey Indeks kepuasaan masyarakat dilakukan per semester sehingga nilai IKM diperoleh pada Triwulan II
    - Kurangnya pengetahuan SDM KIM dalam hal pengelolaan KIM desa
    - Pengembangan jaringan internet masih terfokus pada pembangunan menara triangle di Desa terpencil atau daerah blank spot
    - belum teranggarkan pengembangan jaringan internet (fiber optik) dari Diskominfosan ke Kantor Kecamatan, KAntor Desa, Tempat Wisata Desa, dan tempat UKM (Pasar Desa) serta Fasilitas Umum di seluruh KAbupaten Balangan dikarenakan anggaran terlalu besar
    - Kurangnya SDM pengelolaan Informasi

20. Dinas Perhubungan
    a. Faktor Pendorong Keberhasilan Kinerja
    - Adanya prioritas pembangunan infrastruktur jalan dan jembatan dari Pemkab Balangan

- Penambahan sarana prasarana di jalan raya yang menjadi penunjang keamanan dari penganggaran
- Ruas jalan yang tertata
- Kerjasama dari instansi kepolisian dalam mengatur lalu lintas
- Aturan tentang pembebasan biaya pengujian

b. Faktor Penghambat Pencapaian Kinerja

- Banyak wilayah di Balangan yang berbukit, hutan lebat, atau rawan banjir, sehingga menyulitkan pembangunan akses transportasi
- Armada terbatas
- Masih adanya desa-desa yang sangat jauh dari pusat kota/kecamatan dan belum terhubung dengan jalan layak kendaraan
- Masih maraknya kendaraan ODOL
- masih adanya kendaraan ODOL yang parkir semabarangan dijalan Utama

21. Dinas Pemberdayaan Perempuan dan Perlindungan Anak, Pengendalian Penduduk dan Keluarga Berencana serta Pemberdayaan Masyarakat dan Desa

a. Faktor Pendorong Keberhasilan Kinerja

- Adanya kerjasama antar Tim dalam penilaian KLA
- Keterlibatan Forum Anak
- Antusias Desa sebagai sasaran kegiatan
- Kerjasama dengan tim dalam pelaksanaan PUG di Kabupaten
- kerja sama dengan Tim TPK2D dan Desa
- Kerjasama dengan Tim Penyusunan Data
- Telah terbentuknya Tim Pencegahan Perkawinan Usia Anak Kab. Balangan dalam upaya pencegahan perkawinan usia anak
- Telah terbentuknya Tim Pengumpul, Pengolah dan Penyaji Data Terpilah Gender dan Anak serta Tim Pencatatan, Pelaporan Data Kekerasan Perempuan dan Anak di Kab. Balangan
- Komitmen bersama dalam pemenuhan hak anak di kabupaten Balangan yang tergabung dalam tim gugus tugas layak anak
- Sudah terbentuk Unit Pelaksana Teknis Daerah Perlindungan Perempuan dan Anak sebagai lembaga Penanganan kasus Kekerasan terhadap Anak
- Meningkatnya Kapasitas SDM Aparatur Desa dalam rangka pengelolaan Keuangan Desa yang efektif dan efisian
- Meningkatnya Kapasitas SDM Aparatur Desa dalam rangka pengelolaan Aset Desa yang efektif dan efisian
- Adanya kerjasama baik antar personal di Bidang maupun dengan tim terkait di luar SKPD

- Adanya SDM yang mumpuni dalam pelaksanaan kegiatan
- Meningkatkan kapasitas SDM Aparatur Desa dalam rangka pengelolaan keuangan desa yang efektif dan efisien
- Meningkatnya kapasitas SDM aparatur desa dalam rangka pengelolaan asset desa yang yang efektif dan efisien
- Fasilitasi informasi dan peningkatan kapasitas SDM (sosialisasi TTG, meningkatkan koordinasi dan melaksanakan monitoring dan evaluasi secara berkala
- Tersedianya dukungan alat kontrasepsi dari pemerintah
- Tersedianya tenaga kesehatan yang terlatih dalam memberikan pelayanan kontrasepsi
- Tersedianya penyuluh KB disetiap kecamatan
- Tersedianya kader TPK diseluruh desa dan kelurahan
- Tersedianya alat edukasi untuk poktan BKB, BKL, BKR
- Tersedianya alat dan obat kontrasepsi
- Tersedianya regulasi yang mengarahkan kegiatan untuk penurunan jumlah kelahiran remaja
- adanya Program Prioritas Nasional sebagai dasar dalam menunjuk kelompok kegiatan sebagai sasaran pembinaan intensif
- Terbentuknya Kelompok Kegiatan Bina Keluarga Balita,Remaja,Lansia, Pusat Informasi danKonseling Untuk Remaja serta Usaha Peningkatan Pendapatan Keluarga Akseptor di Kampung KB
- adanya Penyuluh KB di setiap kecamatan yang memfasilitasi kegiatan balai KB yaitu Satyagatra sebagai pusat pelayanan keluarga sejahtera
- Terbentuknya Tim Pendamping Keluarga Beresiko Stunting di semua desa dan Kelurahan

1) Faktor Penghambat Pencapaian Kinerja

- Kurangnya kesadaran masyarakat, faktor tradisi dan budaya, kemiskinan, kurangnya akses pendidikan, media sosial, pergaulan bebas
- Keterbatasan sumber daya berupa anggaran dan SDM dalam proses pengumpulan dan analisis data gender dan anak
- terbatasnya pemahaman mengenai Pemenuhan hak anak baik oleh lembaga pemenuhan hak anak, organisasi pemerintah, non pemerintah maupun lembaga lain.
- Kurangnya cakupan sosialisasi kemasyarakat mengenai kesadaran pelaporan kekerasan terhadap anak karena lokasi geografis yang sulit terjangkau, dan terbatasnya SDM, serta anggaran

- Akses wilayah sulit untuk dijangkau, faktor cuaca dalam pelaksanaan kegiatan karya bakti TNI, banyaknya keterkaitan SKPD dalam penilaian di berbagai aspek.
- Kurangnya pemahaman tentang Kelembagaan desa, Kurangnya pengetahuan dan informasi terkait LKD bagi pemerintah Desa, Kurang maksimalnya peserta (pelaku LKD) dalam mengikuti pelatihan.
- Kurangnya sumber daya manusia dalam pengelolaan BUMDesa dan Produk Unggulan Desa, Kurang maksimalnya masyarakat dalam menggali potensi desa.
- kurangnya pemahaman tentang Manfaat TTG, kurang maksimalnya masyarakat dalam menggali pemanfaatan TTG
- kurangnya kapasitas aparatur desa dalam pengelolaan asset desa yang efektif dan efisien tetapi terhambat di proses SPJ
- kurangnya sarana dan prasarana penunjang terutama kegiatan batas desa
- masih terdapat masyarakat yang tidak mau menggunakan kontrasepsi karena faktor budaya dan agama
- masih kurangnya pengetahuan PUS tentang alat dan obat kontrasepsi
- kurang optimalnya kader dalam menyampaikan proposal permintaan alat teknologi tepat guna bagi kelompok usaha peningkatan pendapatan keluarga

22. Badan Kesatuan Bangsa dan Politik
    a. Faktor Pendorong Keberhasilan Kerja
        - Koordinasi lintas sektor berjalan baik, sehingga mendukung kelancaran kegiatan
        - Pelaksanaan kegiatan sesuai jadwal yang ditetapkan
    b. Faktor Penghambat Pencapaian Kinerja
        - Evaluasi dari inspektorat untuk penilaian tahun 2024 belum terbit
        - Pelaksanaan Kegiatan Tidak Sesuai Jadwal
23. Dinas Ketahanan Pangan, Pertanian dan Perikanan
    a. Faktor Pendorong Keberhasilan Kerja
        - CPCL sudah Siap;
        - Sudah dilaksanakan survey lapangan dengan OKPPD
        - Sudah terbentuk KUB (Kelompok Usaha Bersama)
        - Kebutuhan masyarakat akan protein ikan lokal masih tinggi
        - Adanya dukungan pemerintah untuk memberikan bantuan sarana dan prasarana budiadya perikanan kepada pokdakan
        - Pembentukan Pokmaswas dan pemberian sarana pengawasan

- Minat masyarakat untuk Diversifikasi hasil olahan perikanan semakin meningkat
- Bibit tersedia di pasaran / penangkar seperti bibit karet, kelapa sawit, kayu manis dan kopi
- Ada tambahan jumlah kelahiran dan pengadaan semen beku
- Sudah bertambahnya petugas Inseminasi Butan yang telah lulus pelatihan bersertifikasi
- Pengadaan Benih padi unggul dan saprodi lainnya
- Pemberian Bantuan Sarana Produksi Pada Masyarakat
- Meningkatnya populasi ternak
- Sudah mulai disusunnya CPCL
- Adanya kesadaran masyarakat untuk mengikuti pelatihan dan sosialisasi
- Anggaran tersedia berupa sarana pupuk dan obat untuk pengendalian OPT dan bencana, saat ini baru tahap pelaksanaan Sekolah lapang bagi kelompok tani pada 2 KT (100 org)
- Adanya Stok Opname Obat-Obatan untuk hama dan penyakit

b. Faktor Penghambat Pencapaian Kinerja

- Lemahnya pelaksanaan pelayanan di tingkat lapangan
- Belum dimulainya proses pengadaan, karena pejabat pengadaan belum ada
- Belum tersedianya alat uji keamanan pangan dikarenakan belum pengadaan
- Usaha Perikanan tangkap hanya merupakan usaha skala kecil karena keterbatasan modal
- Kawasan perairan untuk perikanan tangkap semakin berkurang;
- Kualitas perairan semakin rendah
- SDM Petani Nelayan yang masih tradisional;
- SDM petugas untuk penanganan hama penyakit ikan yang belum optimal
- Masih maraknya kasus illegal fishing
- Tidak terealisasinya pengadaan bibit ternak
- Belum tesedianya ruangan khusus penyimpanan straw/benih ternak yang memenuhi persyaratan teknis
- Ketersediaan benih padi unggul yang tidak sesuai dengan waktu pelaksanaan
- Adanya serangan hama penyakit, faktor iklim
- Mahalnya harga pakan ternak, tidak ada petugas yang bertugas untuk mendata produksi daging
- proposal masih banyak yang belum diterima;
- Terkendala waktu pelatihan atau sosialisasi yang harus menyesuaikan dengan waktu aktifitas atau bekerja para peternak

- Serangan Hama dan Penyakit terlambat diketahui

24. Dinas Koperasi, Usaha Kecil dan Menengah, dan Tenaga Kerja

a. Faktor Pendorong Keberhasilan Kinerja

- Anggaran kas yang tepat sehingga program dan kegiatan yang telah akan dilaksanakan bisa berjalan sesuai dengan target dan rencana. Koordinasi yang baik antar unit kerja atau perangkat daerah maupun koordinasi dengan bidang terkait di dalam internal Dinas sehingga target kinerja maupun realisasi anggaran dapat dicapai.
- terdapat sarana dan prasarana serta fasilitas yang lengkap untuk menunjang proses pelatihan, Minat dan motivasi peserta pelatihan dalam mengikuti pelatihan sangat tinggi, adanya dukungan baik selama mengikuti pelatihan dari pihak keluarga, teman maupun di Masyarakat Balangan.
- Ketersediaan Anggaran, Kebutuhan Pasar Kerja yang Tinggi, Kesadaran Pekerja akan peluang kerja.
- Tersedianya pendampingan dalam penyusunan laporan pertanggungjawaban pengurus koperasi.
- Adanya himbauan dan surat peringatan dari dinas yang mendorong koperasi untuk melaksanakan kewajiban Rapat Anggota Tahunan (RAT).
- Adanya kebutuhan peningkatan kapasitas pengurus dan anggota koperasi.
- Dukungan pemerintah daerah terhadap pelaksanaan kegiatan pelatihan koperasi.

b. Faktor Penghambat Pencapaian Kinerja

- Kualitas dan kuantitas Sumber Daya Manusia di Dinas dalam melakukan tugas pokok dan fungsi yang telah ditetapkan perlu ditingkatkan
- kendala pemahaman materi yang dialami sebagian peserta pelatihan, karena latar belakang pendidikan yang tidak berhubungan dengan kejuruan pelatihan yang diambil dan masih terdapat beberapa peserta pelatihan yang lambat dalam memahami materi pelatihan karena terhambat oleh alat yang terbatas.
- Kurangnya kesadaran Pencari Kerja Melaporkan Penempatan Kerjanya, keterbatasan informasi pasar kerja
- Masih banyak koperasi yang tidak melaksanakan RAT secara rutin.
- Sebagian koperasi tidak memiliki kegiatan usaha yang nyata atau hanya dibentuk untuk kepentingan tertentu, sehingga tidak beroperasi sebagaimana mestinya
- Rendahnya pengetahuan pengurus koperasi terhadap prinsip manajemen koperasi, pembukuan, dan regulasi perkoperasian secara menyeluruh.

- Terbatasnya regenerasi pengurus, yang menyebabkan koperasi dikelola oleh orang yang sama secara berulang tanpa adanya pembaruan pengetahuan dan semangat.

25. Kecamatan Lampihong

a. Faktor Pendorong Keberhasilan Kinerja
   - Adanya Dukungan kepala SKPD dalam memantau anggaran belanja dan Pemahaman dari PPK tentang penyusunan anggaran

b. Faktor Penghambat Pencapaian Kinerja
   - Adanya mekanisme penggunaan aplikasi si Open dan ketidaksiplinan PPTK terhadap aliran kas yang sudah disusun

26. Kecamatan Awayan

a. Faktor Pendorong Keberhasilan Kinerja
   - Telah terakomodirnya dan kesesuaian Pagu Anggaran Pada Setiap Kegiatan dan Sub Kegiatan untuk mencapai Target Kinerja yang telah ditetapkan

b. Faktor Penghambat Pencapaian Kinerja
   - Adanya Proses Pembelian Pengadaan Barang dan Jasa melalui Aplikasi E-Katalog dan Siopen yang belum dikuasai PPTK Kegiatan

27. Kecamatan Paringin

a. Faktor Pendorong Keberhasilan Kinerja
   - SDM dan Pagu Anggaran untuk mencapai Target yang ditetapkan

b. Faktor Penghambat Pencapaian Kinerja
   - Proses Pengadaan pada Aplikasi E-Katalog dan Siopen serta Implementasi Aplikasi Pajak yang belum sepenuhnya berjalan sesuai harapan, sehinggang menyebabkan rendahnya Target

28. Kecamatan Batumandi

a. Faktor Pendorong Keberhasilan Kinerja
   - Penyesuaian Pagu Anggaran Pada Setiap Kegiatan dan Sub Kegiatan untuk mencapai Target Kinerja yang telah ditetapkan

b. Faktor Penghambat Pencapaian Kinerja
   - Adanya Proses Pembelian Pengadaan Barang dan Jasa melalui Aplikasi E-Katalog dan Siopen serta Implementasi aplikasi pajak yang belum dapat optimal digunakan yang memperlambat transaksi belanja barang dan jasa

29. Kecamatan Tebing Tinggi

a. Faktor Pendorong Keberhasilan Kinerja
   - Dengan percepatan dari Sekretariat dalam Pengurusan Uang Persediaan lebih cepat dari tahun lalu dan Sebagian PPTK sudah Paham Dengan

Anggaran Kas Yang telah di susun agar pelaksanaan Aktivitas Kegiatan Anggaran nya berjalan sesuai Anggaran Kas

- PPK SKPD- melakukan monitoring pelaksanaan kegiatan anggaran yang diampu oleh PPTK agar berjalan sesuai anggaran kas sehingga dapat memberikan kinerja yang lebih cepat.

b. Faktor Penghambat Kinerja

- Adanya beberapa kendala sehingga PPTK tidak dapat merealisakan untuk kegiatan dengan adanya efisensi sehingga beberapa pelaksanaan kegiatannya ditunda, selain itu Nilai AKIP 2025 belum di Nilai, Nilai pada tabel kinerja merupakan nilai AKIP yang diterima dari LHE Inspektorat pada tahun 2024
- Adanya pelaksanaan Inpres terkait efisensi anggaran, Masing-Masing PPTK melakukan penyesuaian Pelaksanaan kegiatan
- adanya beberapa Aktivitas Belanja yang salah dalam penysunan Anggaran Kas Sehingga mengalami keterlamatan pencairan namu pelaksanaan tetap dijalankan sesuai Bulan Pelaksanaannya

30. Kecamatan Halong

a. Faktor Pendorong Keberhasilan Kinerja

- Terakomodirnya Pagu Anggaran, Belanja dan Sub Kegiatan untuk mencapai Target Kinerja yang telah ditetapkan

b. Faktor Penghambat Kinerja

- Masih Kurangnya Pemahaman Pejabat Pelaksana Teknis Kegiatan (PPTK) terhadap Target Kinerja yang harus dicapai
- Tidak adanya sanksi terhadap Pejabat Pelaksana Teknis Kegiatan (PPTK), yang tidak mencapai Target Kinerja yang sudah Ditetapkan

31. Kecamatan Paringin Selatan

a. Faktor Pendorong Keberhasilan Kinerja

- Adanya Monitoring Dari Pengguna Anggaran Kepada PPTK Agar Memperhatikan Aliran Kas Kegiatan Masing-masing Sehingga Sesuai Dengan Target Yang Ingin Dicapai

b. Faktor Penghambat Pencapaian Kinerja

- Adanya Pelaksanaan Inpres Terkait Efisensi Anggaran Sehingga Dilakukan Penyesuaian Kegiatan
- Ada beberapa kegiatan yang ditunda pelaksanaannya karena ada kendala teknis dilapangan

32. Kecamatan Juai

a. Faktor Pendorong Keberhasilan Kinerja

- SDM ASN khususnya PPTK telah dilakukan upaya peningkatan kapasitas mengenai pengelolaan keuangan dan pencapaian kinerja sehingga PPTK meningkat pemahamannya tentang anggaran kas, penatausahaan keuangan dan pelaporan capaian kinerja.
- Peningkatan kapasitas mengenai teknis kegiatan masing-masing sub bagian dan seksi telah dilaksanakan melalui keikutsertaan bimtek/pelatihan
- Belanja telah direalisasikan sesuai anggaran kas

b. Faktor Penghambat Pencapaian Kinerja

- Adanya pengurangan anggaran dikarenakan efesiensi sehingga mengurangi kemampuan PPTK dalam mendanai pelaksanaan kegiatan

2.4. Permasalahan Daerah

Beberapa hal permasalahan daerah yang mendasari Perubahan RKPD Kabupaten Balangan Tahun 2025 adalah sebagai berikut :

1. Perkembangan yang tidak sesuai dengan asumsi kerangka ekonomi daerah dan kerangka pendanaan.

   Dimana dalam pelaksanaan program kegiatan dan sub kegiatan guna mendukung percepatan pencapaian pembangunan daerah dapat dilihat bahwa perkembangan asumsi ekonomi daerah yang fokus pada peningkatan infrastruktur dan perekonomian daerah perlu dilakukan percepatan lanjutan sehingga berdampak pada kinerja ekonomi daerah khususnya pada pendanaan target pencapaian kinerja yang perlu dilakukan penyesuaian. Selain itu perkembangan kerangka pendanaan pembangunan daerah terkait alokasi DAK yang belum dipastikan baik secara ilmiah maupun penggunaannya sudah masuk dan dianggarkan, demikian juga sumber pendanaan lainnya dari CSR, serta investasi yang direalisasikan pada tahun berjalan.

2. Adanya Penyaluran DBH/DAU melalui Fasilitas TDF (*Treasury Deposite Facilities*)

   Perubahan Dana bagi hasil pada pemerintah Kabupaten Balangan terkait dana bagi hasil royalti tambang Batu Bara yang menjadi salah satu penyebab adanya peningkatan APBD tahun 2024 sehingga perlu dilakukan penyesuaian.

3. Adanya Inpres Nomor 1 tahun 2025 tentang efisiensi belanja dalam pelaksanaan APBN dan APBD 2025 yang bertujuan untuk memastikan

pengelolaan anggaran yang lebih hemat, tepat sasaran, dan berorientasi pada hasil

4. Penyesuaian arah kebijakan Pembangunan daerah melalui perubahan RKPD dan perubahan APBD tahun anggaran 2025 sesuai dengan surat edaran Menteri Dalam Negeri nomor 900.1.1/640/SJ.

   Pemerintah daerah menyesuaikan arah kebijakan pembangunan daerah dengan visi, misi, dan program kepala daerah dan wakil kepala daerah terpilih, serta program asta cita ke dalam perubahan RKPD tahun 2025. Perubahan arah kebijakan pembangunan daerah memastikan bebrapa tema atau isu pembangunan yang menjadi priortas nasional antara lain :

   a. Penguatan sumber daya manusia, pendidikan dan kesehatan
   b. Program makan bergizi gratis (MBG)
   c. Pencegahan stunting dan kemiskinan ekstrim
   d. Pengendalian inflasi di daerah
   e. Peningkatan pertumbuhan perekonomian daerah
   f. Dukungan swasembada pangan
   g. Pengembangan industri kerajinan dan memfasilitasi dan mempromosikan dan memasarkan hasil industri kerajinan usaha mikro, kecil dan menengah (UMKM).

BAB III
KERANGKA EKONOMI DAERAH DAN KEBIJAKAN KEUANGAN DAERAH

Kerangka Ekonomi dan Kebijakan Keuangan Daerah terdiri arah kebijakan ekonomi daerah dan arah kebijakan keuangan daerah. Kebijakan ekonomi daerah digunakan untuk menggambarkan hubungan antara tujuan utama pembangunan daerah dengan capaian indikator makro ekonomi daerah dan bagaimana antar komponen saling mempengaruhi.

Arah kebijakan keuangan daerah berisikan uraian tentang kebijakan yang akan dipedomani oleh pemerintah daerah dalam mengelola pendapatan daerah, belanja daerah dan pembiayaan daerah. Tujuannya untuk meningkatkan kapasitas (riil) keuangan daerah dan mengefisienkan penggunaannya.

3.1 PERUBAHAN KEBIJAKAN EKONOMI DAERAH

a. Perkembangan Ekonomi Makro Daerah Kalimantan Selatan

Arah kebijakan pembangunan ekonomi daerah Provinsi Kalimantan Selatan tahun 2025 dirumuskan tidak lepas dari melihat pencapaian pembangunan ekonomi dan evaluasi capaian target tahun-tahun sebelumnya serta prospek dan tantangan perekonomian di masa yang akan datang.

Perekonomian Kalsel sendiri secara umum masih besarnya ketergantungan perekonomian daerah pada sektor hulu disertai lambatnya proses hilirisasi dan diversifikasi, industri pengolahan berbasis sumber daya alam karena minimnya penciptaan lingkungan usaha industri yang kondusif, kurangnya dukungan insentif fiskal, dan rendahnya penguasaan teknologi, serta keterbatasan pasokan energi, air, dan pangan. Isu Strategis terkait Masih kurangnya pusat-pusat pertumbuhan baru sebagai penggerak utama perekonomian wilayah serta belum meratanya pembangunan infrastruktur dan konektivitas pendukungnya. Ke depan Kalsel ditargetkan untuk bertranformasi ekonomi di 8 Persen dengan fokus investasi bernilai tambah. Dalam rangka Kalsel sebagai gerbang logistik Kalimantan maka pintu keluar masuk distribusi barang dan jasa di Kalimantan melalui Kalsel dengan fokus penguatan dari pusat produksi, pengolahan, pergudangan hingga pengiriman pada konsumen.

Pada triwulan IV 2024 ekonomi Kalsel tumbuh positif di level 5,15% (yoy) meski sedikit melambat dibanding triwulan sebelumnya yang sebesar 5,23% (yoy). Dari sisi penawaran, pertumbuhan ekonomi Kalimantan Selatan utamanya didorong oleh lapangan usaha (LU) Industri Pengolahan yang tumbuh 8,38% (yoy) dan LU Perdagangan yang tumbuh 7,02% (yoy). Hal ini sejalan dengan berlanjutnya implementasi program mandatori B35 maupun persiapan B40, peningkatan konsumsi akibat pelaksanaan Pilkada serentak pada November 2024, serta sentimen HBKN Natal & Tahun baru yang diiringi oleh promosi dan diskon akhir tahun.

Dari sisi pengeluaran, pertumbuhan ekonomi Kalimantan Selatan terutama ditopang oleh kinerja Konsumsi Rumah Tangga dan Pembentukan Modal Tetap Domestik (PMTB). Kinerja konsumsi tumbuh kuat ditopang oleh optimisme dan daya beli masyarakat pada periode HBKN Natal dan Tahun Baru. Sementara itu, kinerja PMTB tumbuh positif didorong oleh kinerja Penanaman Modal Asing (PMA) serta realisasi pembiayaan perbankan khususnya kredit pada komponen investasi yang tumbuh meningkat.

b. Prospek Perekonomian Kalimantan Selatan

Perekonomian Provinsi Kalimantan Selatan 2025 diprakirakan tetap kuat walaupun sedikit melambat dibandingkan dengan tahun sebelumnya, terutama ditopang oleh Konsumsi Rumah Tangga dan Investasi. Di sisi penawaran, perlambatan pertumbuhan ekonomi diprakirakan bersumber dari penurunan kinerja LU Pertambangan, LU Konstruksi, dan LU Perdagangan. Perlambatan LU Pertambangan terutama disebabkan oleh melambatnya permintaan batu bara negara mitra dagang utama, Tiongkok dan India, di tengah peningkatan produksi dalam negeri mitra dagang dan masifnya pengembangan *renewable energy*. Sementara perlambatan LU Konstruksi dan LU Perdagangan diprakirakan sejalan dengan kebijakan efisiensi anggaran pemerintah. Namun, pertumbuhan ekonomi diprakirakan tetap tinggi didorong oleh kinerja LU Pertanian dan LU Industri Pengolahan. Produksi padi dan tandan buah segar (TBS) diproyeksikan meningkat sejalan dengan penambahan luas lahan panen didukung program optimalisasi lahan, kondisi cuaca yang lebih kondusif dibandingkan tahun sebelumnya, serta implementasi kebijakan B40. Dari sisi pengeluaran, moderasi ekonomi Kalimantan Selatan 2025 terutama dipengaruhi oleh tekanan kinerja net ekspor dan Konsumsi Pemerintah. Ekspor luar negeri diprakirakan melambat akibat moderasi permintaan negara mitra dagang utama di tengah harga komoditas yang diprakirakan menurun. Konsumsi Pemerintah diprakirakan melambat sejalan

dengan berakhirnya momen Pilpres dan Pilkada pada tahun 2024. Namun, Konsumsi Rumah Tangga dan Investasi diprakirakan masih tumbuh kuat ditopang daya beli masyarakat yang tumbuh stabil dan berlanjutnya pengerjaan berbagai proyek infrastruktur Pemerintah maupun swasta. Lebih lanjut, daya beli masyarakat diperkirakan terjaga sejalan dengan kebijakan pemerintah menaikkan gaji ASN dan UMP masing-masing sebesar 8% dan 6,5% pada 2025.

Secara keseluruhan 2025, inflasi Provinsi Kalimantan Selatan diperkirakan lebih tinggi dibandingkan dengan tahun 2024 namun masih berada dalam rentang sasaran 2,5%±1% (yoy). Meningkatnya tekanan inflasi pada tahun 2025 terutama disebabkan oleh realisasi inflasi pangan tahun 2024 yang rendah. Perkiraan tekanan inflasi yang lebih tinggi ditopang oleh peningkatan seluruh kelompok, terutama dari kelompok makanan, minuman, dan tembakau; kelompok transportasi; dan kelompok perumahan, air, listrik, dan bahan bakar rumah tangga. Inflasi kelompok makanan, minuman, dan tembakau diprakirakan meningkat salah satunya didorong oleh kebijakan kenaikan Harga Jual Eceran (HJE) rokok yang mulai diterapkan pada awal 2025. Kelompok transportasi diprakirakan meningkat didorong oleh harga BBM nonsubsidi yang terdampak fluktuasi harga minyak dunia.

3.1.1 Kondisi Pembangunan Ekonomi Daerah Balangan Tahun 2024

Kondisi pembangunan ekonomi daerah Balangan membahas gambaran mengenai capaian kerangka ekonomi makro daerah tahun – tahun sebelumnya beserta proyeksinya untuk tahun 2024 dan 2025. Gambaran kerangka ekonomi makro daerah ini terdiri atas Laju Pertumbuhan Ekonomi, Tingkat Pengangguran, dan Kemiskinan diuraikan sebagai berikut.

3.1.1.1 Produksi Domestik Regional Bruto (PDRB)

Pada Sub Bab ini disampaikan PDRB pada Tahun 2024 selama lima tahun yaitu Tahun 2020, 2021, 2022, 2023, dan 2024. PDRB tersebut antara lain berdasarkan harga konstan, harga berlaku, lapangan usaha, dan pengeluaran.

Secara umum, PDRB Balangan pada Tahun 2024 adalah senilai Rp. 21.764,18 Milyar rupiah, atas dasar harga berlaku (ADHB) dan senilai Rp. 10.821,60 Milyar rupiah atas dasar harga konstan (ADHK). Pada PDRB ini, ada beberapa hal yang dapat disoroti sebagai berikut.

1. Berdasarkan harga berlaku selama 5 tahun terakhir, maka tiga lapangan usaha dengan share terbesar dari PDRB Kabupaten Balangan secara berurutan adalah

sektor Pertambangan dan Penggalian, sektor Pertanian, Kehutanan, dan Perikanan, serta sektor Perdagangan Besar dan Eceran.

2. Berdasarkan harga berlaku tersebut, dapat juga disoroti bahwa nilai produk sektor Pertambangan dan Penggalian masih tumbuh sangat signifikan, demikian juga dengan share-nya meskipun sedikit menurun dibanding tahun 2023 dari 73,73 persen menjadi 72,61 persen.
3. Berdasarkan harga berlaku, maka tiga jenis komponen pengeluaran dengan distribusi share terbesar dari PDRB ADHB menurut pengeluaran Kalimantan Selatan secara berurutan adalah sektor Ekspor, sektor Konsumsi Rumah Tangga, dan sektor Investasi (Pembentukan Modal Tetap Bruto).
4. Tingginya nilai share ekspor sangat berkaitan dengan lapangan usaha sektor Pertambangan dan Penggalian serta sektor Pertanian, Kehutanan, dan Perikanan.

Rincian PDRB menurut lapangan usaha disampaikan pada tabel berikut.

Tabel 3.1
PDRB Balangan Menurut Lapangan Usaha Kabupaten Balangan (Milyar Rupiah), 2020-2024

Keterangan	Atas Dasar Harga Berlaku					Atas Dasar Harga Konstan				
Lapangan Usaha	2020	2021	2022	2023	2024	2020	2021	2022	2023	2024
Pertanian, Kehutanan, dan Perikanan	1.311,57	1.406,44	1.474,32	1.603,24	1.712,60	991,90	1.027,02	1.030,66	1.071,80	1.110,72
Pertambangan dan Penggalian	6.317,13	7.581,21	14.562,33	15.391,23	15.802,27	6.143,65	6.379,57	6.774,16	7.019,43	7.257,05
Industri Pengolahan	212,25	231,37	252,75	262,89	276,37	140,77	146,76	153,47	158,90	164,97
Pengadaan Listrik dan Gas	4,42	4,48	5,09	5,53	5,91	2,55	2,65	2,85	3,09	3,28
Pengadaan Air, Pengelolaan Sampah, Limbah dan Daur Ulang	30,15	30,50	31,90	33,96	35,23	21,27	21,38	22,03	22,68	23,21
Konstruksi	501,84	525,05	582,78	643,20	702,49	339,68	342,18	356,72	382,85	410,04
Perdagangan Besar dan Eceran, Reparasi Mobil dan Sepeda Motor	640,39	671,41	751,05	867,76	935,08	407,92	412,95	435,79	464,84	487,89
Transportasi dan Pergudangan	216,77	221,15	249,09	300,28	339,88	145,31	147,55	156,52	166,70	179,26
Penyediaan Akomodasi dan Makan Minum	40,27	41,73	45,07	49,51	55,41	27,28	27,64	29,15	31,80	34,25
Informasi dan Komunikasi	157,48	165,84	178,87	191,97	207,65	122,32	128,69	135,69	143,44	152,96
Jasa Keuangan dan Asuransi	40,66	40,79	44,93	48,59	53,72	26,94	25,86	26,27	27,95	30,50
Real Estate	115,76	121,72	127,58	137,87	150,39	83,42	86,25	89,43	94,38	99,42
Jasa Perusahaan	8,68	9,12	10,19	11,62	12,83	5,28	5,51	5,91	6,41	6,88
Administrasi Pemerintahan, Pertahanan dan Jaminan Sosial Wajib	551,73	545,47	572,28	627,29	699,80	340,48	331,63	341,82	360,56	391,11
Jasa Pendidikan	396,31	416,00	445,99	474,10	522,91	265,57	271,28	286,14	299,85	324,34

Keterangan	Atas Dasar Harga Berlaku					Atas Dasar Harga Konstan				
Lapangan Usaha	**2020**	**2021**	**2022**	**2023**	**2024**	**2020**	**2021**	**2022**	**2023**	**2024**
Jasa Kesehatan dan Kegiatan Sosial	110,86	122,26	132,09	144,46	158,83	72,28	78,70	83,75	88,88	94,89
Jasa Lainnya	65,42	66,85	74,07	82,69	92,80	41,26	41,69	44,30	47,04	50,82
Total	10.722,30	12.201,61	19.540,39	20.876,19	21.764,18	9.177,87	9.477,29	9.974,65	10.390,60	10.821,60

Sumber: Kabupaten Balangan Dalam Angka Tahun, 2025

Tabel 3.2
PDRB Balangan Menurut Pengeluaran (Milyar Rupiah)

	Atas Dasar Harga Berlaku					Atas Dasar Harga Konstan				
Lapangan Usaha	**2020**	**2021**	**2022**	**2023**	**2024**	**2020**	**2021**	**2022**	**2023**	**2024**
Pengeluaran Konsumsi Rumah Tangga	2.503,01	2.584,69	2.948,93	3.236,01	3.529,79	1.761,02	1.776,38	1.874,40	1.972,51	2.098,27
Pengeluaran Konsumsi LNPRT	109,74	113,21	121,53	139,32	1.65,25	70,41	70,91	73,07	79,30	90,51
Pengeluaran Konsumsi Pemerintah	1.118,07	1.125,20	1.200,12	1.315,44	1.535,60	682,59	659,08	673,46	723,75	815,4
Pembentukan Modal Tetap Domestik Bruto	2.451,22	2.516,05	2.809,28	3.088,17	3,425,04	1.614,79	1.619,72	1.705,82	1.793,84	1.900,66
Perubahan Inventori	1,97	2,66	-29,91	-27,30	-16,03	1,46	1,9	-19,27	-16,7	-9,12
Ekspor Barang dan Jasa	4.538,29	5.859,80	12.486,79	13.124,55	13.124,52	5.047,60	5.345,54	5.667,87	5.837,90	5.925,88
Total	**10,722,30**	**12.201,61**	**19.540,39**	**20.876,19**	**21.764,18**	**9.177,87**	**9.477,29**	**9.974,65**	**10.390,60**	**10.821,60**

Sumber: Kabupaten Balangan Dalam Angka Tahun, 2025

Sama hal nya dengan PDRB, selama kurun waktu tahun 2020 sampai dengan 2024, PDRB ADHK Perkapita terus mengalami kenaikan. Pada tahun 2023 ke 2024, PDRB ADHK Perkapita yakni dari Rp. 76.337 Juta menjadi Rp. 78.352 juta.

Tabel 3.3
PDRB Kabupaten Balangan 2020 – 2024

Keterangan	2020	2021	2022	2023	2024
PDRB ADHB (Rp. milyar)	10,722,30	12.361,61	19.847,84	20.876,19	21.764,18
PDRB ADHK (Rp. milyar)	9.177,87	9.477,29	9.974,65	10.390,60	10.821,60
Laju Pertumbuhan Ekonomi (%)	-2,47	3,27	5,24	4,17	4,15
Jumlah Penduduk (jiwa)	129,89	132,01	133.79	136,52	138,95
PDRB ADHK Perkapita (Rp. Juta)	70,650,63	71,799,05	74,392,70	76,336,93	78.351,53

Keterangan	2020	2021	2022	2023	2024
Pertumbuhan PDRB Per Kapita ADHK (%)	-2,29	1,63	3,61	2,61	2,64

Sumber: Produk Domestik Regional Bruto Kab. Balangan Menurut Pengeluaran, 2020-2024

3.1.1.2 Tantangan dan Prospek Perekonomian Daerah

Tantangan dan prospek perekonomian dapat bervariasi tergantung pada konteksnya. Beberapa tantangan umum yang dihadapi oleh perekonomian termasuk perlambatan pertumbuhan, inflasi, ketidakpastian politik, perubahan iklim serta perang dagang Amerika. Sementara itu, prospek perekonomian mencakup berbagai faktor seperti pertumbuhan ekonomi, investasi, dan kebijakan fiskal. Untuk Indonesia, beberapa tantangan yang dihadapi termasuk perlambatan pertumbuhan ekonomi, inflasi, hingga Perang dagang Amerika Serikat (AS), khususnya dengan Tiongkok dan Indonesia dimana ada konflik ekonomi yang ditandai oleh penerapan tarif impor tinggi, pembatasan perdagangan, dan kebijakan proteksionisme yang berdampak kepada produk-produk eskpor Indonesia.

Sementara itu prospek Indonesia mencakup langkah-langkah strategis untuk mengatasi tantangan tersebut dan mendorong pertumbuhan ekonomi yang inklusif. Dalam pengelolaan ekonomi sektor publik, terdapat tantangan seperti ketidakseimbangan anggaran, perubahan iklim, dan pengaturan kebijakan, sementara peluangnya meliputi pembangunan berkelanjutan, penguatan sumber daya manusia, dan kemitraan publik-swasta.

Tantangan dan prospek perekonomian sangat bergantung pada kondisi ekonomi, baik secara global maupun domestik, dan memerlukan langkah-langkah strategis untuk mengatasi tantangan dan memanfaatkan peluang yang ada. Tantangan yang dihadapi perekonomian Provinsi Kalimantan Selatan secara umum dan Kabupaten Balangan secara khusus pada tahun 2024 antara lain adalah tantangan kompleks akibat perang dagang AS-Tiongkok, ketidakpastian geopolitik, dan kelemahan struktural domestik, serta inflasi yang dapat melemahkan permintaan ekspor khususnya Batu bara di Kabupaten Balangan. Meskipun pertumbuhan ekonomi tetap positif (5,15% yoy pada triwulan IV-2024), ketergantungan pada pertambangan dan konsumsi rumah tangga, serta kontraksi pendapatan negara, menjadi hambatan. Selain itu, terdapat upaya untuk mendorong hilirisasi sumber daya alam seperti pupuk batu bara dan diversifikasi dan intensifikasi pertanian seperti karet dan sawit serta terus memantapkan APBD untuk mendukung pertumbuhan ekonomi yang stabil dan peningkatan pendapatan masyarakat serta menciptakan peluang invetasi baru.

Perekonomian Provinsi Kalimantan Selatan pada umumnya dan Kabupaten Balangan pada khususnya tahun 2025 diprakirakan tetap kuat walaupun sedikit melambat dibandingkan dengan tahun sebelumnya, terutama ditopang oleh Konsumsi Rumah Tangga dan Investasi. Di sisi penawaran, perlambatan pertumbuhan ekonomi diprakirakan bersumber dari penurunan kinerja LU Pertambangan, LU Konstruksi, dan LU Perdagangan. Perlambatan LU Pertambangan terutama disebabkan oleh melambatnya permintaan batu bara negara mitra dagang utama, Tiongkok dan India, di tengah peningkatan produksi dalam negeri mitra dagang dan masifnya pengembangan renewable energy. Sementara perlambatan LU Konstruksi dan LU Perdagangan diprakirakan sejalan dengan kebijakan efisiensi anggaran pemerintah. Namun, pertumbuhan ekonomi diprakirakan tetap tinggi didorong oleh kinerja LU Pertanian dan LU Industri Pengolahan. Produksi padi dan tandan buah segar (TBS) diproyeksikan meningkat sejalan dengan penambahan luas lahan panen didukung program optimalisasi lahan, kondisi cuaca yang lebih kondusif dibandingkan tahun sebelumnya, serta implementasi kebijakan B40. Dari sisi pengeluaran, moderasi ekonomi Kalimantan Selatan 2025 terutama dipengaruhi oleh tekanan kinerja net ekspor dan Konsumsi Pemerintah. Ekspor luar negeri diprakirakan melambat akibat moderasi permintaan negara mitra dagang utama di tengah harga komoditas yang diprakirakan menurun. Konsumsi Pemerintah diprakirakan melambat sejalan dengan berakhirnya momen Pilpres dan Pilkada pada tahun 2024. Namun, Konsumsi Rumah Tangga dan Investasi diprakirakan masih tumbuh kuat ditopang daya beli masyarakat yang tumbuh stabil dan berlanjutnya pengerjaan berbagai proyek infrastruktur Pemerintah maupun swasta. Lebih lanjut, daya beli masyarakat diperkirakan terjaga sejalan dengan kebijakan pemerintah menaikkan gaji ASN dan UMP masing-masing sebesar 8% dan 6,5% pada 2025.

Secara keseluruhan 2025, inflasi Provinsi Kalimantan Selatan diperkirakan lebih tinggi dibandingkan dengan tahun 2024 namun masih berada dalam rentang sasaran 2,5%±1% (yoy). Meningkatnya tekanan inflasi pada tahun 2025 terutama disebabkan oleh realisasi inflasi pangan tahun 2024 yang rendah. Perkiraan tekanan inflasi yang lebih tinggi ditopang oleh peningkatan seluruh kelompok, terutama dari kelompok makanan, minuman, dan tembakau; kelompok transportasi; dan kelompok perumahan, air, listrik, dan bahan bakar rumah tangga. Inflasi kelompok makanan, minuman, dan tembakau diprakirakan meningkat salah satunya didorong oleh kebijakan kenaikan Harga Jual Eceran (HJE) rokok yang mulai diterapkan pada awal 2025. Kelompok transportasi diprakirakan meningkat didorong oleh harga BBM nonsubsidi yang terdampak fluktuasi harga minyak dunia.

.

Pada saat ini per April 2025, nilai tukar rupiah terhadap Dollar AS terus mengalami pelemahan. Jika nilai tukar rupiah melemah, ada beberapa dampak yang dapat terjadi:

1) Kenaikan biaya impor : Pelemahan rupiah akan menyebabkan kenaikan biaya impor, yang akan berimbas pada harga barang impor yang lebih mahal. Hal ini akan mempengaruhi konsumen karena ada kenaikan harga.
2) Mengancam obligasi dan Surat Utang Negara (SUN) : Melemahnya nilai tukar rupiah akan mendorong investor untuk menjual obligasi dan SUN, yang akan menyebabkan harga keduanya bisa menurun drastis .
3) Kenaikan suku bunga acuan : Melemahnya nilai tukar rupiah akan mendorong percepatan kenaikan suku bunga acuan, yang akan menahan aliran modal keluar. Namun, adanya kenaikan suku bunga acuan ini menjadi dilema karena jika ada kenaikan, akan berimbas pada pinjaman, seperti cicilan KPR dan kendaraan bermotor, yang akan lebih mahal.
4) Inflasi domestik atau imported inflation : Pelemahan rupiah akan berdampak terhadap potensi kenaikan inflasi domestik atau imported inflation, yang akan mempengaruhi harga barang dalam negeri.
5) Kenaikan harga barang impor: Jika pelaku usaha masih bisa memperkecil margin keuntungan tanpa harus menaikkan harga, dampak kemasyarakat relatif. Namun, jika ternyata kenaikkan nilai atau harga barang impor sangat tinggi dan memaksa para pelaku usaha yang melakukan impor tidak mengikuti, maka dampak kemasyarakat akan lebih besar
6) Stabilitas kurs dalam jangka pendek : Pelemahan nilai tukar rupiah akan menjadi momen yang tepat bagi investasi ekspor, seperti kerajinan tangan, yang bisa menembus pasar internasional.
7) Peningkatan penggunaan transportasi publik : Penggunaan transportasi publik sangat efektif untuk menghemat pemakaian BBM, yang akan membantu pemerintah dalam mengurangi jumlah BBM yang harus diimpor.
8) Meningkatkan stabilitas kurs : Pemerintah dapat mengurangi keinginan untuk jalan-jalan ke luar negeri serta mendorong pengembangan sektor pariwisata dalam negeri, yang akan mempercepat penerimaan devisa dan mendorong stabilitas kurs dalam jangka pendek.

Tabel 3. 4
Asumsi Asumsi Perekonomian Kabupaten Balangan Tahun 2025

KETERANGAN	ASUMSI-ASUMSI
	TAHUN 2025
Pertanian	Produktivitas padi diperkirakan meningkat seiring dengan adopsi teknologi pertanian dan bantuan bibit unggul. Peningkatan nilai jual harga karet dan hortikultara yang cukup stabil. Namun, perubahan iklim dan pola cuaca ekstrem (banjir dan kekeringan) tetap menjadi tantangan utama
Pertambangan	Produksi batubara diperkirakan menurun sejalan dengan permintaan negara mitra dagang utama dan penyerapan domestik yang diperkirakan rendah karena adanya perang dagang Amerika dan negara negara mitra
Industri Pengolahan	Produksi olahan dan rumah tangga dan UKM yang semakin meningkat.
Kontruksi	Berlanjutnya proyek konstruksi Pemerintah seperti jalan, jembatan dan bendungan serta fasilitas umum dan perkantoran karena tingginya APBD Kabupaten Balangan.
Hotel dan Reklame	Penambahan dan pembangunan hotel baru dengan konsep syariah dan desain modern serta peningkatan daya tarik wisata serta adanya expo dan event UMKM akan memacu peningkatan pajak perhotelan dan pajak reklame di kabupaten Balangan
Konsumsi Rumah Tangga	Penurunan atau lesunya daya beli masyarakat sejalan dengan ketidakpastian perekonomian global dan domestik diantaranya Pola konsumsi masyarakat yang cenderung lebih selektif dalam pengeluaran, terutama untuk barang non-esensial.
Konsumsi Pemerintah	Peningkatan belanja operasional Pemerintah Daerah dan Pemerintah Pusat dalam mendukung kesejahteraan masyarakat apalagi dengan meningkatnya APBD Kabupaten Balangan.
Investasi	Alokasi belanja modal yang meningkat untuk mendukung proyek konstruksi Pemerintah. Selain itu, investasi swasta diprakirakan meningkat sejalan membaiknya risiko investasi.
Ekspor	Kinerja ekspor diperkirakan menurun atau stagnan sejalan dengan ketidakpastian perekonomian global dan perang dagang amerika.
Impor	Kinerja impor diperkirakan stagnan atau melambat sejalan dengan lesunya konsumsi Rumah Tangga dan berpotensi stagnannya impor barang konsumsi, bahan baku industri, dan barang modal.

Perekonomian Provinsi Kalimantan Selatan pada umumnya dan Kabupaten Balangan pada khususnya tahun 2025 diperkirakan akan sedikit melambat dibandingkan tahun 2024, dengan masih didorong lapangan usaha konsumsi rumah tangga dan investasi. Di sisi penawaran, perlambatan pertumbuhan ekonomi diprakirakan bersumber dari penurunan kinerja LU Pertambangan, LU Konstruksi, dan

LU Perdagangan. Pertumbuhan ekonomi global juga diprakirakan masih belum jelas dan stabil ditengah perang dagang Amerika.

3.1.1.3 Indeks Pembangunan Manusia (IPM)

Indeks Pembangunan Manusia (IPM) merupakan gambaran terkait bagaimana penduduk dapat mengakses hasil pembangunan. Indeks Pembangunan Manusia (IPM) atau Human Development Report (HDR) merupakan ukuran untuk melihat kualitas dan dampak kinerja pembangunan daerah. Indeks Pembangunan Manusia (IPM) menjadi indikator penting untuk mengukur keberhasilan dalam upaya membangun kualitas hidup manusia (penduduk). IPM menjelaskan bagaimana penduduk dapat mengakses hasil pembangunan dalam memperoleh pendapatan, kesehatan, pendidikan dan sebagainya. IPM dibentuk oleh 3 (tiga) dimensi dasar: (1) Umur panjang dan hidup sehat (a long and healthy life); (2) Pengetahuan (knowledge); (3) Standar hidup layak (decent standard of living). Angka IPM suatu daerah mencerminkan kemampuan masyarakat dalam mengakses hasil pembangunan di bidang kesehatan, pendidikan, dan standar kehidupan yang layak.

Komponen dasar kualitas hidup yang digunakan dalam Indeks Pembangunan Manusia (IPM) meliputi :

a) Umur Panjang dan Sehat: Diukur dengan harapan hidup saat lahir. Hal ini mencerminkan kesehatan dan akses terhadap pelayanan kesehatan yang memadai.

b) Pengetahuan: Diwakili oleh rata-rata tahun sekolah yang ditempuh oleh penduduk dewasa dan ekspektasi tahun-tahun sekolah bagi anak-anak yang masih bersekolah. Hal ini mencerminkan akses dan partisipasi dalam pendidikan.

c) Kehidupan Layak: Diukur dengan Pendapatan Nasional Bruto (PNB) per kapita. Hal ini mencerminkan standar hidup dan akses terhadap kebutuhan dasar seperti pangan, perumahan, dan akses terhadap layanan dasar.

d) Ketiga komponen ini digunakan untuk mengevaluasi dan membandingkan tingkat pembangunan manusia di berbagai negara.

Perkembangan capaian IPM Kabupaten Balangan selama periode 2020-2024 menunjukkan pola yang semakin meningkat. Pada tahun 2020 angka IPM Kabupaten Balangan sebesar 71,28 dan terus meningkat menjadi 73,83 pada tahun 2024, meskipun angkanya masih di bawah rata-rata provinsi Kalimantan Selatan namun sudah berada pada dikategori tinggi di urutan ke 8 dari 13 kab/kota se Kalsel. Secara

umum, perkembangan angka ini menggambarkan kualitas pembangunan manusia yang semakin membaik dari tahun ke tahun. Peningkatan nilai IPM Kabupaten Balangan menunjukan bahwa Pemerintah Kabupaten Balangan telah berusaha untuk meningkatkan kualitas sumber daya manusia di wilayah Kabupaten Balangan. Mempertimbangkan hal tersebut maka proyeksi atau target IPM Kabupaten Balangan tahun 2025 adalah sebagai berikut :

Tabel 3. 5

Proyeksi/Target Indeks Pembangunan Manusia (IPM) Kabupaten Balangan

Proyeksi / Target	2025	2025 Perubahan
Indeks Pembangunan Manusia (IPM)	74,33	74,33
Harapan Lama Sekolah (Tahun)	13,17-13,87	13,17
Rata-Rata Lama Sekolah (Tahun)	8,37-9,05	8,37
Pengeluaran Per Kapita (juta)	12,088	12,725
Umur Harapan Hidup (Tahun)	74,19-74,26	74,26

Berdasarkan tabel diatas, semua target tidak dilakukan perubahan di RKPD Perubahan 2025 karena pada capaian tahun 2024 yang beberapa capaian baru saja rilis di tahun 2025 belum mencapai target pada RKPD Murni tahun 2025 sehingga target murni dan perubahan terkait IPM dan Komponennya masih sama.

3.1.1.4 Tingkat Kemiskinan

Permasalahan Kemiskinan adalah isu yang melibatkan aspek multidimensi yang tidak hanya disebabkan oleh masalah sosial saja. Kemiskinan merupakan bagaimana individu atau keluarga tidak mendapat kemudahan mengakses berbagai layanan dasar seperti pendidikan, kesehatan, tempat berteduh yang layak, dan ketahanan pangan. Keluarga maupun individu miskin yang tidak mendapatkan bangku sekolah akan sulit mengembangkan kemampuannya dan bersaing di dunia kerja. Ibu hamil dan menyusui yang berada dalam kondisi miskin juga rawan tidak mendapatkan asupan yang cukup sehingga berpeluang memiliki anak stunting. Keluarga maupun individu yang miskin, apabila tidak memiliki ketahanan pangan akan berada pada kondisi kurang gizi, dan kelaparan. Sehingga elemen-elemen tersebut perlu melibatkan tidak hanya pemerintah daerah, kolaborasi dengan swasta, Forkopimda, dunia usaha, akademisi, dan lembaga swadaya masyarakat.

Indikator makro kemiskinan terdapat 3 indikator dalam mengukur kemiskinan suatu wiayah yaitu P0 merupakan persentase penduduk miskin terhadap total penduduk; P1 Indeks Kedalaman Kemiskinan merupakan ukuran rata-rata kesenjangan pengeluaran masing-masing penduduk miskin terhadap garis

kemiskinan. Semakin tinggi nilai indeks maka semakin jauh rata-rata pengeluaran penduduk miskin dari garis kemiskinan; P2 Indeks Keparahan Kemiskinan merupakan indeks ketimpangan pengeluaran semakin tinggi nilai indeks semakin tinggi ketimpangan pengeluaran diantara penduduk miskin. Kinerja pemerintah Kabupaten Balangan dalam menekan angka kemiskinan berada dalam kondisi fluktuatif. Pada tahun 2020 sebanyak 7.064, namun pada tahun 2021 meningkat cukup tajam sebanyak 8.062 sebagai dampak pandemic covid 19. Dampak ini menyebabkan lesunya ekonomi, rendahnya daya beli dan minimalnya pergerakan masyarakat berdampak kepada penambahan penduduk miskin. Tahun 2022 dan tahun 2023 angka kemiskinan mengalami penurunan meskipun belum signifikan yaitu 7.852 dan 7.074 jiwa.

Pada tahun 2024 kembali terjadi penurunan pada jumlah penduduk miskin sebanyak 6.680 atau sebanyak 394 jiwa bisa graduasi dari garis kemiskinan. Jumlah penduduk miskin yang fluktuatif inline terhadap persentase penduduk miskin. Pada tahun 2024 persentase penurunan penduduk miskin di Kabupaten Balangan mengalami percepatan yang sedikit menurun dibanding tahun 2023 yaitu 0,35% penurunan. Upaya bersama pemerintah daerah Kabupaten Balangan tidak lepas dari program prioritas daerah dalam berbagai aspek yaitu bedah rumah yang melibatkan organisasi (Baznas), Forkopimda, dan OPD. Salah satunya dari Dinas PUPR Perkim, Dinas Sosial, hingga Polres Balangan. Sektor ekonomi juga terdapat terobosan dari Bupati Balangan yaitu program Sanggam Babungas dan Sanggam Bakabun yang bekerjasama dengan bank daerah guna mendorong kredit usaha yang mudah dan murah. Mempertimbangkan hal tersebut maka Persentase Penduduk Miskin Kabupaten Balangan tahun 2025 adalah sebagai berikut :

Tabel 3.6
Proyeksi/Target Tingkat Persentase Penduduk Miskin (P0) Kabupaten Balangan tahun 2025

Proyeksi/Target	2025	2025 Perubahan
Persentase Penduduk Miskin (P0)	4,23 - 4,62	4,23 - 4,62

Berdasarkan tabel diatas, target tidak dilakukan perubahan di RKPD Perubahan 2025 karena pada capaian tahun 2024 yang beberapa capaian baru saja rilis di tahun 2025 belum mencapai target pada RKPD Murni tahun 2025 sehingga target murni dan perubahan terkait Persentase Penduduk Miskin dan Komponennya masih sama.

3.1.1.5 Rasio Gini

Kinerja ekonomi daerah tidak hanya dilihat dari sejauh mana tingkat pertumbuhan ekonomi dan pendapatan perkapita penduduk, akan tetapi pemerataan distribusi pendapatan daerah harus menjadi fokus utama dalam melihat tingkat kesejahteraan dan kemakmuran masyarakat. Ketimpangan distribusi pendapatan antar penduduk yang tinggi dapat menimbulkan masalah-masalah sosial di masyarakat. Indeks gini dipengaruhi berbagai hal yaitu jumlah penduduk, pertumbuhan ekonomi, IPM, tenaga kerja dan pertumbuhan investasi.

Koefisien gini (gini ratio) merupakan salah satu ukuran yang sering digunakan untuk menilai tingkat ketimpangan pendapatan secara menyeluruh di masyarakat. Nilai gini ratio berkisar antara dari 0 sampai dengan 1, klasifikasi ketimpangan berdasarkan gini ratio dibagi menjadi 3 bagian, gini ratio antara 0,5 atau lebih termasuk ke dalam ketimpangan tinggi, nilai gini ratio antara 0,40-0,49 termasuk kategori ketimpangan sedang, dan nilai gini ratio kurang dari 0,40 termasuk ketimpangan rendah.

Nilai koefisien gini rasio Kabupaten Balangan pada tahun 2024 adalah 0,218. Artinya ketimpangan pendapatan di wilayah Balangan dapat digolongkan dalam kelompok ketimpangan rendah dan bisa dikatakan merata. Dinamika angka gini rasio mengindikasikan adanya perubahan distribusi pengeluaran penduduk. Gini rasio juga digunakan untuk melihat apakah pemerataan pengeluaran penduduk semakin baik atau buruk. Dibandingkan tahun lalu, gini rasio Kabupaten Balangan mengalami penurunan dari 0,258 pada tahun 2023 menjadi 0,218 pada tahun 2024. Mempertimbangkan hal tersebut maka proyeksi atau target Rasio Gini Kabupaten Balangan tahun 2025 adalah sebagai berikut.

Tabel 3.7
Proyeksi/Target Rasio Gini Kabupaten Balangan Tahun 2025

Proyeksi/Target	2025	2025 Perubahan
Rasio Gini	0,194 - 0,262	0,194 - 0,262

Berdasarkan tabel diatas, target tidak dilakukan perubahan di RKPD Perubahan 2025 karena pada capaian tahun 2024 yang beberapa capaian baru saja rilis di tahun 2025 belum mencapai target pada RKPD Murni tahun 2025 sehingga target murni dan perubahan terkait Target Gini Rasio dan Komponennya masih sama.

c. Perkembangan Ekonomi Makro Daerah Kabupaten Balangan

Adanya perubahan struktur ekonomi sering dijadikan sebagai salah satu sinyal untuk mengetahui ke arah mana pembangunan berlangsung dalam periode waktu

tertentu. Kondisi tersebut disandarkan pada kekuatan efisiensi dan eksploitasi sumber daya yang terjadi. Saat suatu lapangan usaha mampu menciptakan efisiensi yang lebih tinggi, maka lapangan usaha tersebut akan tumbuh lebih cepat dalam memproduksi barang dan jasa dibandingkan dengan lapangan usaha lain yang belum mampu berkinerja secara efisien. Implikasinya, kategori lapangan usaha yang mengalami pertumbuhan yang lebih cepat tersebut akan meningkatkan pangsa lapangan usahanya dan menyusutkan pangsa lapangan usaha lain dalam memproduksi barang dan jasa.

Gambar 3.1
LPE Kab. Balangan Menurut Lapangan Usaha dan Komponen Pengeluaran Pada Tahun 2024

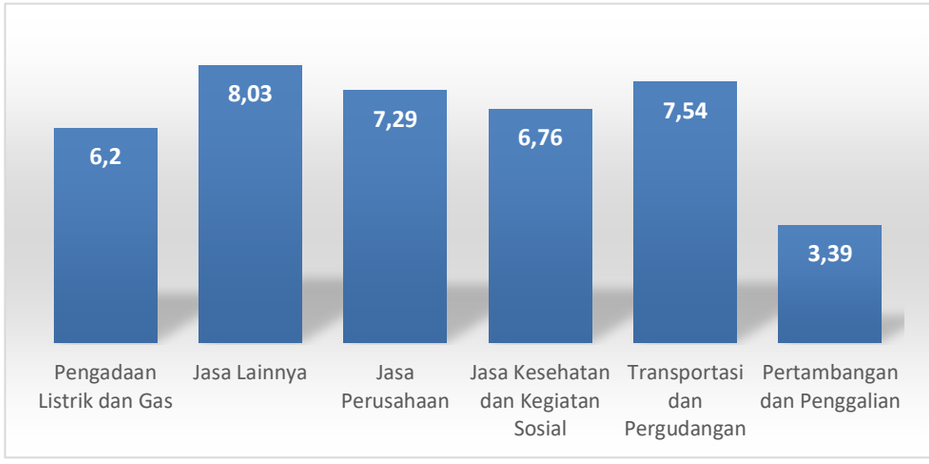

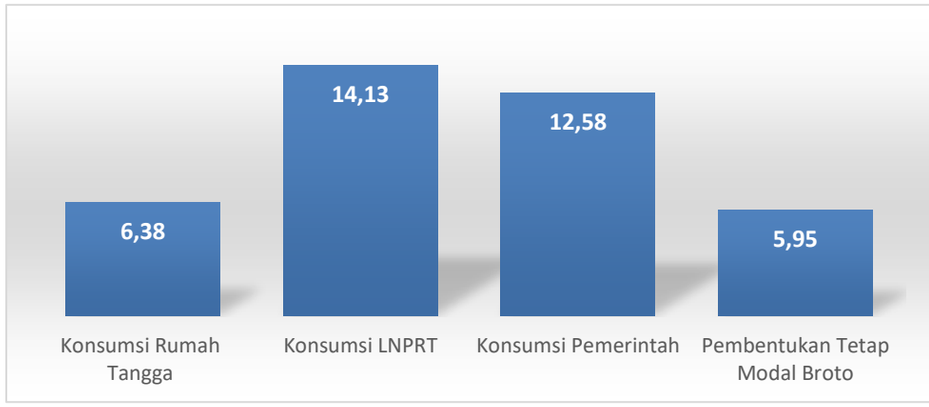

Sumber : Balangan Dalam Angka, 2025

Adapun fluktuasi LPE di Kabupaten Balangan pada periode 2020 – 2024 dijelaskan pada Gambar 3.2 berikut.

Gambar 3.2
Laju Pertumbuhan Ekonomi (%) Kabupaten Balangan Tahun 2020 - 2024

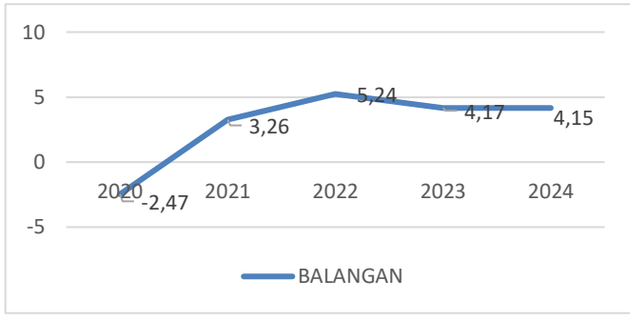

Sumber : Kabupaten Balangan Dalam Angka, 2025

Tabel 3.8
LPE Kabupaten Balangan Tahun 2020–2024 Menurut Pengeluaran

Komponen pengeluaran	LPE (%)				
	2020	2021	2022	2023	2024
Konsumsi Rumah tangga	-0,37	1,02	5,37	5,23	6,38
Konsumsi LNPRT	-3,97	0,72	3,04	8,53	14,13
Konsumsi Pemerintah	-0,85	-3,19	1,91	7,55	12,58
Pembentukan Modal Tetap Domestik Bruto	-1,34	0,30	5,32	5,16	5,95
Perubahan Inventori	-	-	-	-	-
Ekspor Barang dan Jasa	-	-	-	-	-
Laju Pertumbuhan	**-2,47**	**3,27**	**5,24**	**4,17**	**4,15**

Sumber : Balangan Dalam Angka, 2025

Tabel 3.9
LPE (%) Kabupaten Balangan Tahun 2020–2024 Menurut Lapangan Usaha

Komponen Lapangan Usaha	LPE (%)				
	2020	2021	2022	2023	2024
Pertanian, Kehutanan, dan Perikanan	-1,80	3,54	0,35	3,99	3,63
Pertambangan dan Penggalian	-3,74	3,84	6,19	3,62	3,39
Industri Pengolahan	-2,75	4,26	4,57	3,54	3,82
Pengadaan Listrik. Gas	4,08	3,92	7,55	8,19	6,20
Pengadaan Air, Pengelolaan Sampah, Limbah dan Daur Ulang	6,08	0,52	3,04	2,94	2,31
Konstruksi	-0,09	0,74	4,25	7,33	7,10

Komponen Lapangan Usaha	LPE (%)				
	2020	2021	2022	2023	2024
Perdagangan Besar dan Eceran. dan Reparasi Mobil dan Sepeda Motor	-1,10	1,23	5,53	6,67	4,96
Transportasi dan Pergudangan	-2,20	1,54	6,08	6,50	7,54
Penyediaan Akomodasi dan Makan Minum	-0,26	1,32	5,46	9,11	7,69
Informasi dan Komunikasi	6,75	5,21	5,44	5,71	6,64
Jasa Keuangan	4,50	-4,01	1,59	6,38	9,12
Real Estate	2,48	3,39	3,69	5,54	5,34
Jasa Perusahaan	-2,58	4,36	7,26	8,59	7,29
Administrasi Pemerintahan. Pertahanan dan Jaminan Sosial Wajib	3,60	-2,60	3,07	5,48	8,47
Jasa Pendidikan	3,77	2,15	5,48	4,79	8,17
Jasa Kesehatan dan Kegiatan Sosial	5,86	8,88	6,42	6,12	6,76
Jasa lainnya	-1,17	1,04	6,26	6,20	8,03
Laju Pertumbuhan	**-2,47**	**3,26**	**5,25**	**4,17**	**4,15**

Sumber : Balangan dalam angka, 2025

Pada saat kondisi tersebut terjadi, maka sebetulnya telah berjalan proses restrukturisasi / rebalancing dalam perekonomian wilayah. Pada umumnya, seiring pembangunan yang berlangsung, proses tersebut berjalan diawali dengan membesarnya pangsa kelompok kategori primer kemudian berangsur menurun bergeser kepada membesarnya pangsa kelompok kategori sekunder dan tersier (misalnya kategori industri dan jasa). Proses perubahan struktur tersebut idealnya akan diikuti dengan perubahan pergeseran dalam pasar tenaga kerja dalam arah yang sama. Namun demikian, pada prakteknya, kondisi tersebut tidak selalu berjalan.

Kondisi yang dijelaskan di atas kurang lebih berlangsung juga di Kabupaten Balangan. Bukti nyatanya terlihat dari menyusutnya distribusi PDRB kelompok kategori primer yakni kategori lapangan usaha pertanian, kehutanan dan perikanan, kemudian semakin kuatnya peranan kategori sekunder dan tersier (industri dan jasa). Pada tahun 2020 share kelompok kategori primer ini sekitar -1,80 persen, sempat meningkat di tahun 2021, kemudian meningkat kembali tahun 2023 dan tahun 2024 hanya mampu berkontribusi sekitar 3,63 persen. Penurunan share kategori lapangan usaha primer dalam ini diikuti oleh meningkatnya share kelompok kategori sekunder dan tersier (industri dan jasa) meskipun masih fluktuatif. Kondisi tersebut

mencerminkan bahwa proses pembangunan yang telah dicanangkan pemerintah daerah telah mengurangi dominasi kategori pertanian di Balangan dalam penciptaan nilai tambah. Postur ekonomi (dilihat dari share PDRB) Balangan mengindikasikan bahwa corak perekonomian Kabupaten Balangan masih bersifat agraris dan di sisi lain masih sangat bergantung pada sektor pertambangan.

Nilai PDRB Kabupaten Balangan masih sangat bergantung pada komoditas pertambangan. Pada tahun 2024, dengan pangsa mencapai 72,61 persen masih menempatkan kategori lapangan usaha ini sebagai yang paling berpengaruh dalam estimasi nilai PDRB Balangan. Kategori lapangan usaha pertambangan menjadi satu-satunya sektor penyumbang nilai tambah terbesar sekaligus menjadi pintu penghubung perekonomian Balangan dengan ekonomi global. Hal tersebut mengingat sebagian besar komoditas tambang yang diproduksi Balangan mengalir melalui keran ekspor ke luar negeri. Share kategori pertambangan terhadap PDRB ADHB Balangan tahun 2024 mengalami sedikit penurunan dibanding tahun lalu utamanya disebabkan oleh harga acuan batubara dunia yang agak menurun di tahun 2023 meski begitu kategori ini masih menjadi penyumbang terbesar dalam PDRB Balangan. Hal tersebut tentunya sangat berdampak pada harga jual batubara hasil penambangan di dalam wilayah Balangan yang juga ikut meningkat. Selain itu, produksi batubara tahun 2024 juga meningkat untuk memenuhi permintaan konsumen dari dalam maupun luar negeri. Adanya kenaikan harga yang tinggi dan produksi yang juga meningkat tersebutlah yang diindikasikan menjadi penyebab utama peranan kategori pertambangan dalam PDRB ADHB Balangan tahun 2024 masih sangat tinggi.

Gambar. 3.3

Pangsa PDRB Balangan Tahun 2024

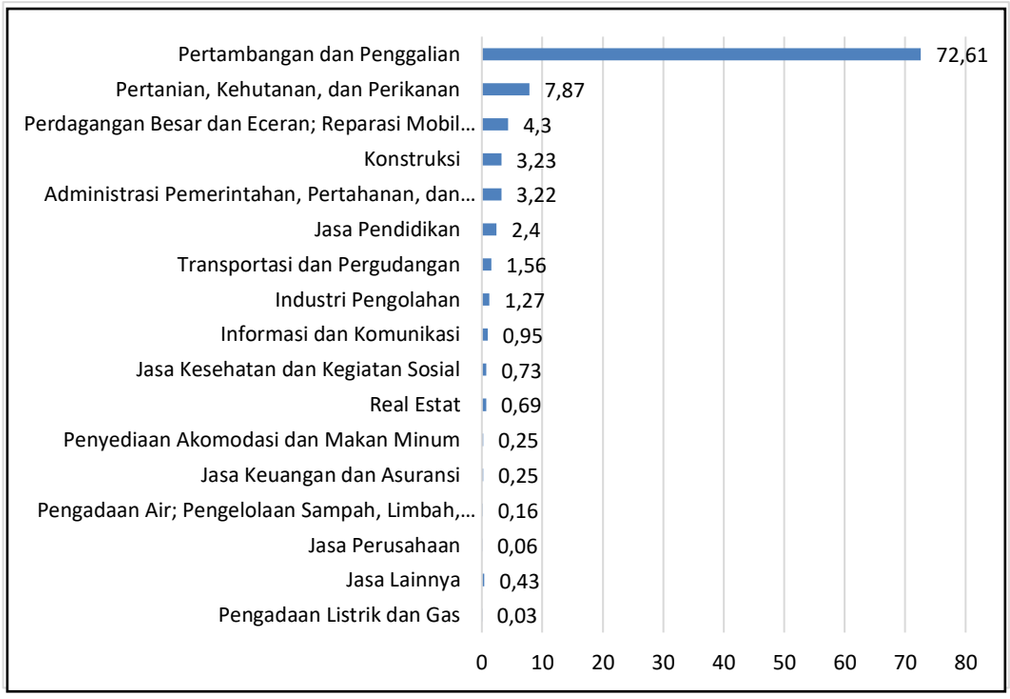

Sumber data: BPS Kabupaten Balangan, 2025 diolah

Data distribusi PDRB Balangan memperlihatkan bahwa kategori lapangan usaha perdagangan masih menjadi penyumbang nilai tambah dalam produksi barang dan jasa ketiga terbesar setelah kategori lapangan usaha pertambangan dan pertanian. Pada tahun 2023, pangsa PDRB kategori perdagangan mencapai 4,3 persen. Besarnya pangsa kategori ini di Balangan sebagian besar didukung oleh kinerja subkategori perdagangan besar dan eceran (bukan mobil dan motor) dan dukungan dari kinerja kategori lapangan usaha pertanian dan pertambangan.

d. Perkembangan Inflasi Daerah

Secara tahunan, inflasi gabungan kota di Provinsi Kalimantan Selatan pada triwulan IV 2024 tercatat sebesar 1,95% (yoy), lebih rendah dibandingkan triwulan IV 2023 sebesar 2,43% (yoy). Inflasi tersebut lebih tinggi dibandingkan inflasi nasional yang sebesar 1,57% (yoy).

Inflasi gabungan kota di Provinsi Kalimantan Selatan merupakan yang tertinggi kedua setelah Kalimantan Tengah, diikuti oleh Provinsi Kalimantan Barat, Kalimantan Utara, dan Kalimantan Timur. Sementara itu, secara spasial, Tanah Laut mencatatkan inflasi tertinggi yaitu sebesar 2,9% (yoy), diikuti oleh Kota Tanjung sebesar 2,24% (yoy) dan Kota Banjarmasin sebesar 1,98% (yoy). Pada April 2025 berdasarkan perhitungan BPS Kota Tanjung menjadi rujukan Kabupaten Balangan dimana angka inflasi sebesar 3,04% (yoy).

Inflasi pada Triwulan IV 2024 Secara umum utamanya bersumber dari perkembangan harga berbagai komoditas pada Desember 2024 di Kota Tanjung, menunjukkan adanya kenaikan harga yang ditunjukkan oleh naiknya sebagian besar indeks kelompok pengeluaran. Salah satu kelompok tersebut adalah kelompok makanan, minuman, dan tembakau, dengan inflasi sebesar 0,66 persen.

Komoditas yang dominan memberikan andil atau mendorong inflasi month-to-month pada Desember 2024 adalah telur ayam ras, tomat, bawang merah, daging ayam ras, dan cabai rawit. Sementara itu, untuk komoditas penahan inflasi month-to-month pada Desember 2024 antara lain emas perhiasan, kacang panjang, ketimun, kentang, dan juga terong. Adapun kelompok yang memberikan andil atau mendorong inflasi year-on-year pada Desember 2023 terhadap Desember 2024, berasal dari kelompok kesehatan, perawatan pribadi dan jasa lainnya, kelompok perumahan, air, listrik, dan bahan bakar rumah tangga. Meskipun demikian, kenaikan inflasi yang lebih tinggi tertahan oleh deflasi pada beberapa komoditas kelompok makanan, minuman serta komoditas perumahan, air, listrik dan bahan bakar rumah tangga.

Dengan perkembangan hingga bulan April 2025 dan beberapa indikator harga, tekanan inflasi tahunan Provinsi Kalimantan Selatan pada Triwulan I 2025 diprakirakan lebih tinggi dibandingkan dengan Triwulan IV 2024 namun masih terkendali. Kenaikan tekanan inflasi terutama disebabkan oleh kenaikan bahan pangan dan komoditas inti. Kenaikan harga pada komoditas beras diprakirakan masih berlanjut sejalan dengan menurunnya produktivitas tanaman pangan terdampak kondisi cuaca ekstrim dengan curah hujan yang masih tinggi. Daging dan telur ayam ras diprakirakan naik sejalan dengan kenaikan permintaan di level konsumen di tengah harga pakan yang terus meningkat. Selanjutnya, harga gula diprakirakan meningkat akibat penyesuaian HAP di tengah penurunan pasokan.

e. Ketenagakerjaan

Kondisi ketenagakerjaan Kabupaten Balangan pada Semester I 2024 menunjukkan peningkatan dibandingkan dengan Semester I 2023. Hal tersebut terkonfirmasi dari perbaikan jumlah Tingkat Partisipasi Angkatan Kerja (TPAK) dan penurunan Tingkat Pengangguran Terbuka (TPT) sejalan dengan perbaikan mobilitas dan aktivitas ekonomi Balangan.

Survei Konsumen Bank Indonesia pada Maret 2025 mengindikasikan keyakinan konsumen terhadap kondisi ekonomi terjaga. Hal ini tecermin dari Indeks Keyakinan Konsumen (IKK) Maret 2025 yang tetap berada pada level optimis sebesar 121,1. Sejalan dengan hal tersebut, kondisi kesejahteraan petani Provinsi Kalimantan Selatan tercatat meningkat, tercermin dari Nilai Tukar Petani (NTP) pada desember 2024 yang

tercatat sebesar 115,43; lebih tinggi dibandingkan dengan bulan sebelumnya tahun 2024 sebesar 114,39. Pada tahun 2024, Indeks Pembangunan Manusia (IPM) Balangan tercatat sebesar 73,83 meningkat dari tahun 2022 sebesar 72,97. Peningkatan IPM Balangan bersumber dari peningkatan seluruh dimensi umur panjang dan hidup sehat (UHH), serta pengetahuan (HLS dan RLS) dan standar hidup layak (pengeluaran per kapita).

Tingkat Pengangguran Terbuka (TPT) Balangan menurun tipis diiringi dengan perbaikan Tingkat Partisipasi Angkatan Kerja (TPAK). Hal ini tercermin dari Tingkat Pengangguran Terbuka (TPT) tercatat sebesar 2,69%, menurun dibandingkan dengan periode yang sama pada tahun sebelumnya sebesar 2,7%. Pada level Provinsi, TPT seluruh provinsi di Kalimantan juga mengalami perbaikan. Hal ini sejalan dengan kondisi TPT Nasional yang juga mengalami penurunan dari 5,32% menjadi 4,91% pada Semester II 2024 (Agustus 2024).

Tingkat Partisipasi Angkatan Kerja (TPAK) di Balangan menunjukkan kenaikan dibandingkan dengan periode yang sama pada tahun sebelumnya. TPAK pada periode Agustus 2024 tercatat sebesar 76,91% lebih tinggi dibandingkan tahun sebelumnya sebesar 73,16%. Hal ini mengindikasikan bahwa jumlah pertumbuhan angkatan kerja lebih tinggi dibandingkan pertumbuhan populasi usia kerja. Berdasarkan jenis kelamin, TPAK pekerja laki-laki mengalami penurunan sebesar 0,25% menjadi 86,86%, sementara TPAK pekerja perempuan mengalami kenaikan sebesar 7,74% menjadi 66,81%.

Tabel 3.10
Tingkat Pengangguran Terbuka Kabupaten Balangan, 2021-2023

Kabupaten	Tingkat Pengangguran Terbuka (TPT) (%)				
	2020	2021	2022	2023	2024
Balangan	2,46	2,44	3,98	2,70	2,69

Sumber : BPS Kabupaten Balangan 2025

Berdasarkan Tabel diatas, penurunan TPT dari 2,70% pada tahun 2023 menjadi 2,69% di tahun 2024 mencerminkan keberhasilan berbagai program pemerintah daerah, terutama di bidang peningkatan kualitas tenaga kerja.

f. Nilai Tukar Petani

Pada Desember 2024, Nilai Tukar Petani (NTP) Kalimantan Selatan tercatat sebesar 115,43; meningkat dibandingkan dengan bulan November tahun 2024 sebesar 114,39. Secara keseluruhan, NTP Kalsel pada triwulan IV tahun 2024 mengalami penurunan, namun masih lebih tinggi dibandingkan periode yang sama di tahun sebelumnya. Kenaikan NTP Desember 2024 dipengaruhi oleh naiknya NTP pada tiga

subsektor penyusunnya, yaitu subsektor tanaman hortikultura, subsektor tanaman perkebunan rakyat, dan subsektor perikanan yang masing-masing naik sebesar 2,73 persen; 2,08 persen; dan 1,20 persen secara berurutan. Sementara subsektor tanaman pangan dan subsektor peternakan mengalami penurunan nilai NTP. Lebih rinci, kenaikan Indeks Konsumsi Rumah Tangga tercatat sebesar 2,82% (yoy) disebabkan oleh fluktuasi harga barang dan jasa yang di konsumsi dan diperlukan untuk memproduksi hasil pertanian. Disamping itu, indeks BPPBM mengalami kenaikan sebesar 2,3% (yoy) didorong oleh kenaikan subkelompok sewa dan pengeluaran lainnya (sewa tanah/lahan) serta subkelompok bibit/benih. Akan tetapi, kenaikan tersebut dapat diminimalisir oleh peningkatan Indeks harga yang diterima petani (It) sejalan dengan kenaikan harga pada sebagian besar komoditas sepeti pada komoditas padi, sayur-sayuran, karet, kelapa sawit, kerbau, unggas, hasil unggas, ikan sepat, ikan gabus dan beberapa komoditas perikanan tangkap dan budidaya air tawar.

Secara umum, kenaikan indeks harga yang diterima petani didorong oleh kinerja seluruh subsektor penyusun NTP terutama pada NTP subsektor tanaman hortikultura, subsektor tanaman perkebunan rakyat, dan subsektor perikanan. Pada sub sektor tanaman pangan di Desember 2024 terjadi penurunan NTPP sebesar 0,25 persen dibanding bulan sebelumnya. Dimana kelompok padi naik (harga gabah mengalami kenaikan karena sudah melewati masa panen) sebesar 0,32 persen. Sementara kelompok palawija (komoditas ubi kayu) mengalami penurunan sebesar 0,81 persen.

Selanjutnya, tren positif terjadi Pada NTP Tanaman Hortikultura, dimana pada Desember 2024 terjadi kenaikan NTPH sebesar 2,73 persen dibanding bulan sebelumnya. Hal ini didorong oleh kenaikan harga kelompok sayur-sayuran, khususnya pada komoditas terong, sawi hijau, tomat, cabai merah, kacang panjang, dan beberapa komoditas lainnya) dan kelompok tanaman buah-buahan yang naik sebesar 1,53 persen (khususnya pada komoditas durian, semangka, dan jeruk). Sementara kelompok tanaman obat-obatan turun sebesar 0,14 persen (khususnya komoditas lengkuas, kencur, dan kunyit).

NTP Tanaman Perkebunan Rakyat (NTPR) pada Desember 2024 terjadi kenaikan NTPR sebesar 2,08 persen dibanding bulan sebelumnya. Peningakatan NTP pada subsektor ini disebabkan oleh naiknya harga komoditas karet dan kelapa sawit karena permintaan yang tinggi.

NTP subsektor Peternakan (NTPT), pada Desember 2024 terjadi penurunan NTPT sebesar 0,40 persen dibanding bulan sebelumnya. Penurunan ini terjadi pada kelompok ternak besar (komoditas sapi potong) sebesar 0,29 persen; kelompok unggas (komoditas ayam ras pedaging) sebesar 0,27 persen; serta kelompok hasilhasil

ternak/unggas (komoditas telur itik/bebek dan telur ayam kampung/buras) sebesar 0,41 persen. Sementara kelompok ternak kecil tidak mengalami perubahan.

NTP Perikanan (NTNP) Pada Desember 2024, naik sebesar 1,20 persen dibanding bulan sebelumnya. Kenaikan didorong oleh naiknya harga berbagai kelompok perikanan tangkap dan perikanan budidaya khususnya komoditas ikan gabus, papuyu, baung, dan udang dan subkelompok penangkapan di laut yang naik sebesar 1,41 persen khususnya komoditas ikan teri, tenggiri, gulamah, tembang, sembilang, dan beberapa komoditas ikan lainnya terutama karena cuaca ekstrem dan ombak yang tinggi. Untuk subkelompok budidaya air tawar khususnya komoditas ikan nila, patin, mas, dan bawal yang naik sebesar 2,23 persen serta subkelompok budidaya air payau khususnya komoditas udang dan ikan bandeng yang naik sebesar 0,41 persen.

Berdasarkan beberapa data tersebut di atas, maka secara umum kebijakan ekonomi Kabupaten Balangan yang fokus kepada upaya peningkatan kontribusi PDRB dari sektor pertanian secara umum, perdagangan, UMKM dan Pariwisata serta sektor tersier lainnya sudah tepat dan namun perlu percepatan dan akselerasi lebih lanjut sehingga target pertumbuhan ekonomi dan besaran kontribusi per sektor dapat tercapai.

Jika dirinci, perbaikan ekonomi di tingkat global menjadi faktor pendorong utama membaiknya perekonomian Kalimantan Selatan dan Balangan. Hal tersebut terlihat dari tingginya tingkat pertumbuhan komponen ekspor barang dan jasa pada PDRB dengan nilai 13.124,52 miliar rupiah. Hal ini dikonfirmasi dengan tingginya pertumbuhan dan share lapangan usaha utama Balangan yang berorientasi ekspor seperti lapangan usaha pertambangan dan penggalian dengan komoditas utama ekspor batubara, dan lapangan usaha pertanian, perikanan, dan kehutanan dengan komoditas utama ekspor karet dan kelapa sawit.

Di tingkat domestik, perbaikan ekonomi Balangan ditandai dengan membaiknya konsumsi rumah tangga. Setelah pada Tahun 2023 hanya mampu tumbuh di angka 3.236,01 milyar rupiah, komponen konsumsi rumah tangga pada PDRB mampu tumbuh di angka 3.529,79 milyar rupiah di Tahun 2024. salah satu faktor peningkatan pengeluaran konsumsi rumah tangga adalah semakin massif nya aktivitas dan roda perputaran ekonomi masyarakat.

Perekonomian Balangan tahun 2025 diprakirakan mengalami perlambatan dengan adanya perang dagang dan ketidakpastian geopolitik global yang mempengaruhi permintaan ekspor khususnya produk pertambangan. Pada tahun 2024 ekonomi Balangan sudah melambat dibandingkan dengan tahun sebelumnya,

hal ini sejalan dengan perlambatan perekonomian global yang berdampak terhadap permintaan domestik dan Eksternal.

Di tingkat global, bayangan resesi ekonomi masih sama dengan tahun 2024 dimana semakin jelas dengan kemungkinan belum berakhirnya konflik Rusia – Ukraina serta konflik baru Israel dan Hamas-Iran bahkan merambat ke berbagai negara lainnya bahkan yang terbaru adanya Perang dagang oleh Amerika ke berbagai negara yang menyebabkan disrupsi rantai pasok global, terutama untuk semikonduktor dan bahan baku strategis. Negara berkembang (termasuk Indonesia) diuntungkan sebagian dalam bentuk relokasi pabrik, namun juga terdampak oleh ketidakpastian pasar ekspor. Berbagai Konflik tersebut berpengaruh terhadap beberapa hal sebagai berikut.

- Kenaikan harga minyak dan komoditas energi pada umumnya.
- Merosotnya beberapa pasokan komoditas pangan
- Lonjakan inflasi global akibat 2 hal di atas.
- Krisis energi di Eropa yang disusul dengan memburuknya perekonomian.
- Keadaan di Eropa tersebut kemudian berpengaruh terhadap pasar ekspor Amerika Serikat dan Tiongkok yang juga berpotensi buruk terhadap perekonomian mereka.
- Merosotnya nilai tukar rupiah terhadap dolar AS

Selain karena konflik antar negara, bayangan resesi ekonomi di Tahun 2024-2025 juga disinyalir akan terjadi karena adanya pengetatan likuiditas di Amerika Serikat. Selain itu, ada fenomena transformasi ekonomi di Tiongkok yaitu transformasi menuju ekonomi berbasis digital dan ekonomi hijau yang ramah lingkungan serta transformasi menuju produksi yang berorientasi pasar domestik.

Di tingkat nasional beberapa fenomena yang diproyeksikan terjadi adalah sebagai berikut.

- Implementasi peraturan perundang-undangan, yaitu Peraturan Pemerintah Pengganti Undang Undang (Perppu) Cipta Kerja, Undang Undang Pengembangan dan Penguatan Sektor Keuangan, Undang Undang Harmonisasi Peraturan Perpajakan, serta Undang Undang Hubungan Keuangan antara Pemerintah Pusat dan Pemerintah Daerah.
- Transformasi ekonomi dalam bentuk dalam bentuk hilirisasi komoditas sumber daya alam, transisi energi, peningkatan kualitas sumber daya manusia, dan pembangunan Ibu Kota Negara (IKN) Nusantara.

- Pelonggaran pandemi akan meningkatkan mobilitas masyarakat yang akan berdampak positif pada tingkat konsumsi rumah tangga.
- Insentif kendaraan listrik
- Kebijakan B35
- Pemerintah Pusat akan menjaga tingkat konsumsi
- Adanya efisiensi anggaran di berbagai sektor strategis pemerintah
- Adanya berbagai program dan kebijakan dengan fokus pada ketahanan, pemerataan, dan pembangunan manusia dari pemerintahan baru Presiden Prabowo Subianto dan Wakil Presiden Gibran Rakabuming Raka yang mempengaruhi dan menjadi tantangan fiskal dan tata kelola pemerintahan ke depan.

Fenomena-fenomena penting yang disampaikan di atas diproyeksikan akan berpengaruh terhadap perekonomian Balangan dan kapasitas keuangan daerah. Pengaruh tersebut terjadi dalam dua sisi, yaitu sisi positif sebagai prospek dan sisi negatif sebagai tantangan.

Prospek yang nyata yang dapat berpengaruh positif pada perekonomian Balangan adalah semakin menggeliatnyan aktivitas dan ekonomi masyarakat pasca pandemi, baik di tingkat lokal, nasional, maupun global. Perputaran ekonomi ini diproyeksikan akan meningkatkan tingkat konsumsi dan permintaan terhadap barang dan jasa yang dihasilkan di Balangan secara keseluruhan.

Adanya ketidakpastian global dan sedang berlangsungnya perang dagang makan akan mempengaruhi aktivitas masyarakat secara global, seperti menurunkan tingkat produksi di negara-negara produsen. sejalan dengan peningkatan prakiraan pelemaha produksi tersebut, maka permintaan energi juga akan menurun sehingga akan berpengaruh negatif terhadap permintaan batubara khususnya di Balangan dan lapangan usaha pertambangan dan penggalian secara umum. Pengaruh negatif juga akan terjadi terhadap ekspor komoditas pertanian seperti karet dan kelapa sawit. Hal ini akan dapat berpengaruh negatif secara umun pada lapangan usaha pertanian, perikanan, dan kehutanan seperti terjadinya penurunan harga pasar.

Oleh karena hal tersebut, peningkatan permintaan produk di lapangan usaha tersebut di Tahun 2024- 2025 diproyeksikan tidak akan setinggi peningkatan di Tahun 2022. Sehingga potensi perlambatan pada pertumbuhan perekonomian di Balangan cukup besar hal ini sudah terlihat dari penurunan pertumbuhan ekonomi Balangan yang hanya 4,15 persen di tahun 2024.

3.2 PERUBAHAN KEBIJAKAN KEUANGAN DAERAH

a. Pendapatan Daerah

Pendapatan daerah Kabupaten Balangan Tahun 2024 mengalami kenaikan besar dibandingkan tahun 2023 dari Rp. 2.760,544 Milyar menjadi Rp.4.321,010 Miliar. Tahun 2025 Perubahan, pendapatan daerah diasumsikan sebesar Rp. 3.294.854 Miliar. Pendapatan daerah di asumsikan dari perhitungan Kurang Bayar dan Lebih Bayar transfer Dana Bagi Hasil Bukan Pajak/Sumber Daya Alam yang akan di masukkan dalam penetapan Dana Transfer Umum Bagi Hasil kepada Daerah Penghasil.

Tahun 2025 pandemi Covid-19 sudah berakhir dan perekonomian sudah pulih sehingga diproyeksikan pendapatan daerah mengalami pertumbuhan positif meskipun masih tidak lebih tinggi dibanding tahun 2024. Komponen terbesar pembentuk pendapatan daerah di Kabupaten Balangan adalah bersumber dari dana transfer yang bersumber dari transfer pemerintah pusat. Rincian realisasi dan proyeksi/target pendapatan Kabupaten Balangan dapat dilihat pada Tabel berikut.

Tabel 3.11
Realisasi dan Proyeksi/Target Pendapatan
Kabupaten Balangan Tahun 2023-2025

Uraian	Realisasi TA. 2023	Realisasi TA. 2024	APBD 2025 (Murni)	Proyeksi/Target Perubahan TA. 2025 (%)
PENDAPATAN ASLI DAERAH (PAD)	**137.007.405.232,01**	**175.902.102.767,91**	**120,879,109,224**	**146.342.376.518,00**
Pajak Daerah	13.907.676.851,00	17.931.267.653,50	28,902,958,032	35.854.885.590,00
Retribusi Daerah	2.366.139.331,00	2.551.421.071,00	1,773,128,000	1.948.500.500,00
Hasil Pengelolaan Kekayaan Daerah yang Dipisahkan	14.874.367.772,00	18.345.765.305,00	30,000,000,000	48.293.614.236,00
Lain-lain PAD yang Sah	105.859.221.278,01	137.073.648.738,41	60,203,023,192	60.245.376.192,00
PENDAPATAN TRANSFER	**2.622.936.320.422,00**	**4.136.750.617.128,00**	**3,077,806,232,640**	**2.851.458.117.640,00**
Pendapatan Transfer Pemerintah Pusat	2.509.925.057.280,00	4.029.220.607.814,00	3,000,010,875,000	2.773.662.760.000,00
Pendapatan Transfer Antar Daerah	113.011.263.142,00	107.530.009.314,00	77,795,357,640	77.795.357.640,00
LAIN-LAIN PENDAPATAN DAERAH YANG SAH	**600.000.000,00**	**8.357.246.612,00**	**307,966,849,343**	**357.956.168.280,00**
Pendapatan Hibah	600.000.000,00	421.827.850,00	-	-
Pendapatan Lainnya	-	7.935.418.762,00	-	-
Jumlah Pendapatan	**2.760.543.725.654,01**	**4.321.009.966.507,91**	**3,506,652,191,207**	**3,294,854,554,207**

Sumber : BPKPAD Kabupaten Balangan, 2025 (diolah)

Selain bersumber dari APBD, pendapatan daerah juga didukung oleh program CSR (*Corporate Social Responsibilty*) yang dimaksudkan sebagai upaya keterlibatan perusahaan dalam mendorong pembangunan ekonomi dan kesejahteraan sosial masyarakat Balangan. Pembiayaan CSR meliputi Bidang pendidikan, kesehatan, ekonomi, sosial budaya, dan keagamaan.

b. Belanja Daerah

Belanja daerah Kabupaten Balangan dalam rancangan proyeksi belanja daerah tahun 2025 mengalami perubahan sebesar Rp. 3.993.665 Miliar. Proporsi belanja tahun 2024 dibandingkan tahun 2025 Murni mengalami kenaikan signifikan pada komponen belanja modal. Dalam belanja operasi distribusi didalamnya ada kenaikan pada belanja pegawai yang merupakan akibat dari rekrutmen CPNS dan PPPK yang ditahun 2024 dan 2025 nanti, Belanja Barang, serta Belanja Hibah. Penurunan belanja operasi mengindikasikan perlunya prioritasi ulang kegiatan infrasruktur, terutama yang mendukung pelayanan dasar dan pertumbuhan ekonomi. Selain itu, PAD mendorong pentingnya penguatan inovasi pendapatan daerah. Proporsi Mandatory Spending pada perubahan RKPD Tahun 2025 sebagai berikut :

1. Alokasi Pendidikan

Alokasi anggaran pendidikan merupakan belanja wajib (mandatory spending) yang telah diatur dalam UUD Negara Republik Indonesia Tahun 1945 Pasal 31 ayat (4) serta Undang-Undang Nomor 20 Tahun 2003 tentang Sistem Pendidikan Nasional. Ketentuan tersebut mewajibkan pemerintah, baik pusat maupun daerah, untuk mengalokasikan sekurang-kurangnya 20% dari total Anggaran Pendapatan dan Belanja Negara (APBN) dan Anggaran Pendapatan dan Belanja Daerah (APBD) guna membiayai fungsi pendidikan. Data alokasi fungsi Pendidikan di Kabupaten Balangan sebesar Rp.803.609.181.185 dari total R.P-APBD Rp 3.993.665.099.438,85. Presentase untuk alokasi mandatory spending fungsi Pendidikan adalah sebesar 20,12%.

2. Alokasi Kesehatan

Penggunaan anggaran alokasi kesehatan diprioritaskan untuk Meningkatkan layanan kesehatan dasar dan rujukan, Memperkuat fasilitas kesehatan dan ketersediaan tenaga medis, Program pencegahan dan pengendalian penyakit dan Pembiayaan Jaminan Kesehatan Nasional (JKN) daerah. Kebijakan ini memastikan masyarakat mendapat pelayanan kesehatan yang merata, bermutu, dan terjangkau. Data alokasi fungsi Kesehatan di Kabupaten Balangan sebesar Rp.

373.594.375.254,00 dari total R.P.-APBD Rp. 3.631.442.724.198,98 (Total Belanja diluar gaji). Presentase untuk alokasi mandatory spending fungsi kesehatan adalah sebesar10,29%.

3. Alokasi Infrastruktur Daerah

Berdasarkan ketentuan pengelolaan Dana Transfer Umum (DTU), minimal 25% dari DTU dialokasikan untuk belanja infrastruktur daerah Pendanaan ini difokuskan untuk Pembangunan dan pemeliharaan jalan daerah, Penyediaan air bersih dan sanitasi, Pembangunan fasilitas publik penunjang ekonomi, Infrastruktur penunjang layanan dasar. Tujuannya adalah mendorong konektivitas wilayah, mendukung pertumbuhan ekonomi, dan meningkatkan kesejahteraan masyarakat. Data alokasi fungsi Infrastruktur Daerah di Kabupaten Balangan sebesar Rp. 2.002.330.017.194,13dari total R.P-APBD Rp. 3.593.654.568.749,85 (diluar Belanja Bagi Hasil & Transfer). Presentase untuk alokasi mandatory spending fungsi Infrastruktur Daerah adalah sebesar 55,72 %.

4. Alokasi Perlindungan Sosial

Pada kondisi tertentu seperti pandemi, bencana, atau krisis ekonomi, pemerintah pusat menetapkan kewajiban alokasi anggaran untuk program perlindungan sosial. Penggunaan anggaran diarahkan untuk Bantuan langsung tunai, Subsidi kebutuhan pokok dan Program pemberdayaan masyarakat miskin dan rentan. Kebijakan ini bertujuan melindungi masyarakat dari dampak negatif kondisi darurat dan menjaga stabilitas sosial. Data alokasi fungsi Perlindungan Sosial di Kabupaten Balangan sebesar Rp. 9.948.405.000,00 dari total APBD Rp. 3.993.665.099.438,85. Presentase untuk alokasi mandatory spending fungsi Perlindungan Sosial adalah sebesar 0,25%.

5. Alokasi Pengawasan

Pengawasan merupakan salah satu fungsi strategis dalam penyelenggaraan pemerintahan daerah untuk memastikan pelaksanaan program dan kegiatan berjalan sesuai rencana, mematuhi ketentuan peraturan perundang-undangan, serta mencapai sasaran yang telah ditetapkan. Berdasarkan ketentuan peraturan perundang-undangan, pemerintah daerah diwajibkan mengalokasikan anggaran yang memadai untuk mendukung pelaksanaan pengawasan internal, baik yang dilakukan oleh Aparat Pengawasan Intern Pemerintah (APIP) maupun unit pengendalian dan evaluasi di setiap perangkat daerah. Data alokasi fungsi Pengawasan di Kabupaten Balangan sebesar Rp. 19.968.325.158,00 dari total R-

APBD Rp. 3.993.665.099.438,85. Presentase untuk alokasi mandatory spending fungsi pengawasan adalah sebesar 0,5 %.

Rincian realisasi dan proyeksi/target belanja daerah Kabupaten Balangan dapat dilihat pada Tabel berikut :

Tabel 3.12
Realisasi dan Proyeksi/Target Belanja
Kabupaten Balangan Tahun 2023-2025

URAIAN	Realisasi 2023	Realisasi 2024	APBD 2025 (Murni)	Proyeksi/Target Perubahan TA. 2025
BELANJA OPERASI	**1.403.981.021.061,62**	**2.023.493.714.680,35**	**2,377,090,168,548**	**2.430.176.517.746,87**
Belanja Pegawai	437.938.657.742	528.346.491.670	654,584,717,264	740.174.341.197,87
Belanja Barang dan Jasa	-	-	-	1.538.594.167.524,00
Belanja Subsidi	-	-	-	0,00
Belanja Bunga				0,00
Belanja Hibah	165.622.074.354	193.340.529.302,65	175,816,588,600	141.459.604.025,00
Belanja Bantuan Sosial	5.226.190.000	9.013.922.500	16,205,075,000	9.948.405.000,00
BELANJA MODAL	**580.674.088.157,03**	**1.052.159.991.402,04**	**978,440,141,942**	**1.153.766.178.208,13**
Tanah	-	8.119.274.250	127,293,050,026	142.619.850.026,00
Peralatan dan Mesin	161.050.737.928	370.854.449.606	110,235,151,640	168.651.613.911,00
Gedung dan Bangunan	99.741.722.125,39	273.985.612.529,17	297,419,261,176	328.308.766.467,50
Jalan, Jaringan, dan Irigasi	313.533.424.903,64	396.492.146.916,87	437,811,623,900	508.814.724.303,63
Aset Tetap Lainnya	5.354.696.000	778.523.500	4,796,855,200	4.074.763.500,00
Aset Lainnya	993.507.200	1.929.984.600	884,200,000	1.296.460.000,00
BELANJA TAK TERDUGA	**1.602.500.000**	**1.357.500.000**	**90,000,000,000**	**9.711.872.794,85**
Belanja Tak Terduga	1.602.500.000	1.357.500.000	90,000,000,000	9.711.872.794,85
BELANJA TRANSFER	**306.086.953.047**	**496.863.574.525**	**394,177,209,141**	**400.010.530.689,00**
Belanja Bagi Hasil	1.825.260.947	1.730.148.884	3,417,702,541	4.112.895.297,00
Belanja Bantuan Keuangan	304.261.692.100	495.133.425.641	390,759,506,600	395.897.635.392,00
JUMLAH BELANJA	**2.292.344.562.265,65**	**3.573.874.780.607,39**	**3,839,707,519,631**	**3.993.665.099.438,85**
SURPLUS/ DEFISIT (Pendapatan-Belanja)	**468.199.163.388,36**	**747.135.185.900,52**	**-333,055,328,424**	**-698.810.545.231,00**

Sumber : BPKPAD Kabupaten Balangan, 2025 (diolah)

c. Pembiayaan Daerah

Realisasi dan proyeksi pendapatan dan belanja daerah tahun 2023 sampai dengan tahun 2025 menunjukkan kondisi yang defisit tentunya diperlukan pembiayaan untuk menutup defisit tersebut, dalam proyeksi pembiayaan untuk tahun 2025 pembiayaan daerah Kabupaten Balangan bersumber dari dari Sisa lebih perhitungan anggaran tahun sebelumnya serta penerimaan kembali penyertaan modal pemerintah daerah.

Kebijakan belanja dan pembiayaan dalam Perubahan RKPD 2025 diarahkan untuk mendukung pelaksanaan awal RPJMD 2025–2029 dan mengakomodasi

pelaksanaan program prioritas nasional (Asta Cita), termasuk bidang SDM, ketahanan ekonomi, dan transformasi layanan publik.

Untuk penguatan UMKM dilaksanakan melalui peningkatan kualitas pendidikan, pelatihan keterampilan, dan pengembangan untuk meningkatkan daya saing UMKM. Pelatihan kewirausahaan, branding dan digital marketing untuk mendukung UMKM dalam pemasaran, manajemen bisnis, dan akses ke pasar global juga menjadi prioritas, memastikan UMKM mendapatkan akses ke pembiayaan seperti bantuan permodalan bunga 0 persen dan bantuan sarpras peralatan umkm seperti both container dan akses pasar seperti bantuan pemasaran ke retail modern.

Dalam upaya mengendalikan inflasi daerah hingga ke pelosok, Dinas Perindustrian dan Perdagangan (Disperindag) Kabupaten Balangan, bekerjasama dengan Dinas Ketahanan Pangan, Pertanian, dan Perikanan (DKP3) Balangan dan Mitra , menggelar pasar murah serta memastikan pemerataan distribusi bahan pokok ke seluruh desa, termasuk wilayah pelosok, agar masyarakat dapat berbelanja dengan harga yang lebih murah dibandingkan harga pasar.

Untuk Pelaksanaan MBG sudah dianggarkan antara lain yaitu Pemberian Makanan Tambahan (PMT) untuk ibu hamil, balita gizi buruk, balita wasting dan stunting serta PMT lanjut usia, Pelaksanaan pembangunan dapur gizi (Kecamatan Paringin, Lampihong dan Juai) yang berkoordinasi antara Pemerintah Daerah dengan Kepolisian Resor, Kodim dan Kejaksaan Balangan, serta PMT untuk ibu hamil, Balita dan Lansia yang diakomodir oleh seluruh desa.

Rincian realisasi dan proyeksi/target pembiayaan Kabupaten Balangan dapat dilihat pada Tabel berikut :

Tabel 3.13
Realisasi dan Proyeksi/Target Pembiayaan
Kabupaten Balangan Tahun 2023-2025

URAIAN	Realisasi 2023	Realisasi 2024	APBD 2025 (Murni)	Proyeksi/Target Perubahan TA. 2025
PENERIMAAN PEMBIAYAAN	**222.572.372.613,97**	**640.772.536.002,33**	**443,055,328,424**	**637.908.437.000,85**
Sisa Lebih Perhitungan Anggaran Tahun Sebelumnya	**222.572.372.613,97**	640.772.536.002,33	443,055,328,424	637.908.437.000,85
PENGELUARAN PEMBIAYAAN	**50.000.000.000,00**	**750.000.000.000,00**	**110,000,000,000**	0,00
Penyertaan Modal Pemerintah Daerah	50.000.000.000,00	750.000.000.000,00	110,000,000,000	0,00
JUMLAH PENGELUARAN PEMBIAYAAN	**50.000.000.000,00**	**750.000.000.000,00**	110,000,000,000	0,00
PEMBIAYAAN NETTO	**172.572.372.613,97**	**(109.227.463.997,67)**	**333,055,328,424**	**637.908.437.000,85**
SISA LEBIH PEMBIAYAAN ANGGARAN DAERAH TAHUN BERKENAAN	**640.771.536.002,33**	**637.907.721.902,85**	**0**	**13.544.242.674,85**

Sumber : BPPAKD Kabupaten Balangan, 2025 (diolah)

Tabel 3.14

Laporan Realisasi Anggaran Pendapatan Dan Belanja Daerah
Kabupaten Balangan Tahun 2024
(Untuk Tahun yang berakhir sampai dengan 31 Desember 2024 dan 2023)

KODE REKENING	URAIAN	ANGGARAN	REALISASI 2024	(%)	REALISASI 2023
4	**PENDAPATAN DAERAH PENDAPATAN**	4.184.500.893.232,00	4.321.009.966.507,91	103,26	2.760.543.725.654,01
4.1	**ASLI DAERAH (PAD)**	95.965.787.433,00	175.902.102.767,91	183,30	137.007.405.232,01
4.1.01	**Pajak Daerah**	13.722.500.000,00	17.931.267.653,50	130,67	13.907.676.851,00
4.1.02	**Retribusi Daerah**	2.222.820.000,00	2.551.421.071,00	114,78	2.366.139.331,00
4.1.03	**Hasil Pengelolaan Kekayaan Daerah yang Dipisahkan**	21.117.190.767,00	18.345.765.305,00	86,88	14.874.367.772,00
4.1.04	**Lain-lain PAD yang Sah**	58.903.276.666,00	137.073.648.738,41	232,71	105.859.221.278,01
4.2	**PENDAPATAN TRANSFER**	4.080.433.708.441,00	4.136.750.617.128,00	101,38	2.622.936.320.422,00
4.2.01	**Pendapatan Transfer Pemerintah Pusat**	3.985.933.708.441,00	4.029.220.607.814,00	101,09	2.509.925.057.280,00
4.2.01.01	Dana Perimbangan	3.856.423.775.441,00	3.894.308.769.224,00	100,98	2.380.860.170.980,00
4.2.01.02	Dana Insentif Daerah (DID) Dana	0,00	0,00	0	16.166.958.000,00
4.2.01.05	Desa	114.421.503.000,00	114.314.789.590,00	99,91	112.897.928.300,00
4.2.01.06	Insentif Fiskal	15.088.430.000,00	20.597.049.000,00	136,51	0,00
4.2.02	**Pendapatan Transfer Antar Daerah**	94.500.000.000,00	107.530.009.314,00	113,79	113.011.263.142,00
4.2.02.01	Pendapatan Bagi Hasil	94.500.000.000,00	107.530.009.314,00	113,79	113.011.263.142,00
4.3	**LAIN-LAIN PENDAPATAN DAERAH YANG SAH**	8.101.397.358,00	8.357.246.612,00	103,16	600.000.000,00
4.3.01	**Pendapatan Hibah**	0,00	421.827.850,00	0	600.000.000,00
4.3.03	**Lain-lain Pendapatan Sesuai dengan Ketentuan Peraturan Perundang-Undangan BELANJA**	8.101.397.358,00	7.935.418.762,00	97,95	0,00
5	**DAERAH**	4.075.272.429.234,00	3.573.874.780.607,39	87,70	2.292.344.562.265,65
5.1	**BELANJA OPERASI**	2.360.217.003.884,00	2.023.493.714.680,35	85,73	1.403.981.021.061,62
5.1.01	**Belanja Pegawai**	614.502.877.115,00	528.346.491.670,00	85,98	437.938.657.742,00
5.1.02	**Belanja Barang dan Jasa Belanja**	1.506.803.774.658,00	1.292.792.771.207,70	85,80	795.194.098.965,62
5.1.05	**Hibah**	227.281.970.711,00	193.340.529.302,65	85,07	165.622.074.354,00
5.1.06	**Belanja Bantuan Sosial BELANJA**	11.628.381.400,00	9.013.922.500,00	77,52	5.226.190.000,00
5.2	**MODAL**	1.209.255.227.809,00	1.052.159.991.402,04	87,01	580.674.088.157,03
5.2.01	**Belanja Modal Tanah**	26.035.500.000,00	8.119.274.250,00	31,19	0,00
5.2.02		387.542.617.012,00	370.854.449.606,00	95,69	161.050.737.928,00
		337.350.155.747,00	273.985.612.529,17	81,22	99.741.722.125,39
		454.867.342.450,00	396.492.146.916,87	87,17	313.533.424.903,64

KODE REKENING	URAIAN	ANGGARAN	REALISASI 2024	(%)	REALISASI 2023
5.2.03	Belanja Modal Peralatan dan Mesin	785.885.500,00	778.523.500,00	99,06	5.354.696.000,00
5.2.04	Belanja Modal Gedung dan Bangunan	2.673.727.100,00	1.929.984.600,00	72,18	993.507.200,00
5.2.05	Belanja Modal Jalan, Jaringan, dan Irigasi	7.316.334.100,00	1.357.500.000,00	18,55	1.602.500.000,00
5.2.06	Belanja Modal Aset Tetap Lainnya Belanja	7.316.334.100,00	1.357.500.000,00	18,55	1.602.500.000,00
5.3	Modal Aset Lainnya	498.483.863.441,00	496.863.574.525,00	99,67	306.086.953.047,00
5.3.01	BELANJA TIDAK TERDUGA	1.734.701.284,00	1.730.148.884,00	99,74	1.825.260.947,00
5.4	Belanja Tidak Terduga BELANJA				
5.4.01	TRANSFER				
	Belanja Bagi Hasil				
5.4.02	Belanja Bantuan Keuangan	496.749.162.157,00	495.133.425.641,00	99,67	304.261.692.100,00
	SURPLUS / DEFISIT	109.228.463.998,00	747.135.185.900,52	684,01	468.199.163.388,36
6.1	PENERIMAAN PEMBIAYAAN	640.771.536.002,00	640.772.536.002,33	100,00	222.572.372.613,97
6.1.01	Sisa Lebih Perhitungan Anggaran Tahun Sebelumnya Penerimaan	640.771.536.002,00	640.771.536.002,33	100,00	222.572.372.613,97
6.1.05	Kembali Pemberian Pinjaman Daerah	0,00	1.000.000,00	0	0,00
6.2	PENGELUARAN PEMBIAYAAN	750.000.000.000,00	750.000.000.000,00	100,00	50.000.000.000,00
6.2.02	Penyertaan Modal Daerah	750.000.000.000,00	750.000.000.000,00	100,00	50.000.000.000,00
	PEMBIAYAAN NETTO	(109.228.463.998,00)	(109.227.463.997,67)	0	172.572.372.613,97
	SISA LEBIH / KURANG PEMBIAYAAN TAHUN BERKENAAN	**0,00**	**637.907.721.902,85**	**0**	**640.771.536.002,33**

Sumber : BPPAKD Kabupaten Balangan 2025 (diolah)

BAB IV
SASARAN DAN PRIORITAS PEMBANGUNAN DAERAH

Prioritas pembangunan daerah merupakan sekumpulan program prioritas yang secara khusus berhubungan dengan capaian sasaran pembangunan daerah, tingkat kemendesakan dan daya ungkit bagi peningkatan kinerja pembangunan daerah. Prioritas pembangunan juga dapat dikategorikan sebagai operasional dari tujuan strategis daerah mendasarkan pada urgensi daya ungkit pada kesejahteraan dan cakupan pembangunan secara keseluruhan.

Perumusan prioritas dan sasaran pembangunan daerah dalam Perubahan RKPD Kabupaten Balangan tahun 2025 disusun berdasarkan pedoman :

1. Sasaran pokok dan arah kebijakan RPJPD tahun 2025 – 2045;
2. Rancangan RKP TAHUN 2025 dan program strategis nasional yang ditetapkan oleh Pemerintah Pusat mengacu pada RPJMN tahun 2025 – 2029;
3. Arah kebijakan dan prioritas pembangunan Provinsi Kalimatan Selatan tahun 2025;
4. Sasaran pokok dan arah kebijakan RPJPD tahun 2025 – 2029;
5. RPJMD Kabupaten Balangan Tahun 2025-2029;
6. Identifikasi isu strategis dan masalah mendesak ditingkat daerah dan nasional;
7. Rancangan kerangka ekonomi daerah beserta kerangka pendanaan

Metodologi yang digunakan dalam penyusunan prioritas memperhatikan beberapa kriteria, antara lain :

(1). Korelasinya terhadap pencapaian prioritas dan sasaran pembangunan nasional, seperti SDGs, Standar Pelayanan Minimal (SPM), pengentasan kemiskinan, penciptaan lapangan kerja;
(2). Korelasinya terhadap pencapaian visi dan misi Kepala Daerah yang dituangkan dalam RPJMD;
(3). Korelasinya terhadap pengembangan sektor/bidang yang terkait keunggulan kompetitif daerah; dan
(4). Korelasinya terhadap isu strategis daerah

4.1. TUJUAN DAN SASARAN PEMBANGUNAN

Dalam proses pembangunan yang berkelanjutan, saat ini rencana pembangunan daerah Kabupaten Balangan telah memasuki tahapan pertama Rencana Pembangunan Jangka Panjang Daerah (RPJPD) Kabupaten Balangan Tahun 2025-2045. Perubahan Rencana Kerja Pembangunan Daerah (P-RKPD) Kabupaten Balangan Tahun 2025 berpedoman pada visi, misi, tujuan, strategi, arah kebijakan, dan program pembangunan daerah dalam Rencana Pembangunan Jangka Menengah Daerah (RPJMD) Kabupaten Balangan Tahun 2025-2029.

Internalisasi RPJMD ke dalam dokumen Perubahan RKPD merupakan upaya penyesuaian arah kebijakan tahunan pembangunan daerah agar tetap sejalan dengan tujuan dan sasaran yang tertuang dalam dokumen RPJMD. Perubahan RKPD umumnya dilakukan sebagai respons atas dinamika dan perkembangan yang terjadi, baik dari sisi regulasi, asumsi pendapatan, hasil evaluasi, maupun perubahan kebijakan nasional dan daerah. Dalam proses perubahan ini, substansi RPJMD tetap menjadi acuan utama, sehingga penyesuaian program, kegiatan, dan anggaran tetap mengacu pada visi, misi, serta arah pembangunan jangka menengah daerah. Internalisasi ini bertujuan menjaga konsistensi perencanaan, mencegah fragmentasi kebijakan, serta memastikan bahwa perubahan yang dilakukan tetap berada dalam koridor perencanaan strategis yang telah ditetapkan dalam RPJMD. Dengan demikian, meskipun terjadi penyesuaian dalam RKPD, fokus dan keberlanjutan pembangunan daerah tetap terjaga sesuai dengan target pembangunan lima tahunan. Adapun visi pembangunan daerah yang akan diwujudkan adalah :

“BALANGAN BAHARAT (MEMBANGUN DESA DAN MENATA KOTA, MENUJU MASYARAKAT YANG HARMONIS, RELIGIUS, MAJU DAN SEJAHTERA)”

Perngertian dari visi tersebut sebagai berikut:

Pokok-pokok pernyataan visi RPJMD Kabupaten Balangan mengandung makna yang mencerminkan arah dan tujuan pembangunan jangka menengah daerah secara menyeluruh dan berkelanjutan. Pernyataan "Membangun Desa dan Kota" menggambarkan upaya untuk meningkatkan kesejahteraan masyarakat melalui pembangunan yang merata antara wilayah pedesaan dan perkotaan. Desa dibangun agar menjadi wilayah yang maju dan mandiri, mampu mengelola potensi lokal secara optimal, serta tidak tertinggal dari kota. Sementara itu, kota diarahkan untuk tertata dengan rapi, nyaman ditinggali, dan menjadi pusat pertumbuhan ekonomi serta pelayanan publik yang efisien.

Kehidupan masyarakat yang diharapkan adalah kehidupan yang harmonis, di mana hubungan antarindividu dan kelompok sosial berjalan dengan baik. Harmoni ini tercipta dari adanya solidaritas, rasa saling menghargai, kebersamaan, toleransi terhadap

perbedaan, serta semangat tolong-menolong yang tinggi. Kondisi sosial yang demikian akan memperkuat ikatan masyarakat dan menciptakan suasana yang stabil, aman, dan damai.

Nilai religius menjadi landasan penting dalam membangun karakter masyarakat. Religiusitas tidak hanya menjadi pedoman hidup individu, tetapi juga menjadi penguat solidaritas dan perekat sosial dalam kehidupan bersama. Nilai-nilai agama yang dijunjung tinggi akan membentuk masyarakat yang bermoral, menjunjung etika, dan hidup dalam kedamaian serta ketentraman.

Makna "maju" dalam visi ini menggambarkan kondisi masyarakat yang berkembang, berpikiran terbuka, serta unggul dalam berbagai bidang kehidupan. Masyarakat yang maju adalah masyarakat yang dinamis, kreatif, inovatif, serta memiliki semangat untuk terus memperbaiki diri dan lingkungannya. Kemajuan ini mencakup semua aspek: ekonomi, pendidikan, teknologi, tata kelola pemerintahan, serta kualitas infrastruktur.

Sementara itu, sejahtera adalah keadaan di mana masyarakat hidup dalam kondisi yang aman, sehat, dan mampu memenuhi kebutuhan hidup secara layak baik secara jasmani, rohani, maupun sosial. Masyarakat yang sejahtera memiliki akses terhadap layanan dasar yang memadai, hidup dalam lingkungan yang damai, serta memiliki peluang untuk berkembang secara berkelanjutan.

Dengan visi "Kabupaten yang lebih maju dan sejahtera", Pemerintah Kabupaten Balangan mengusung tekad untuk mewujudkan perubahan ke arah yang lebih baik dari masa sebelumnya. Visi ini bukan hanya sekadar harapan, tetapi menjadi wujud tanggung jawab dan kewajiban pemimpin daerah untuk menghadirkan kemajuan dan kesejahteraan nyata bagi seluruh masyarakat. Keadaan yang lebih maju dan sejahtera dimaknai sebagai kemuliaan, yaitu pencapaian yang lebih tinggi dalam pembangunan, pelayanan, dan kehidupan sosial masyarakat.

Pada akhirnya, visi ini menggambarkan cita-cita Kabupaten Balangan sebagai daerah yang memiliki masyarakat berkemajuan dari sisi pembangunan, kehidupan sosial yang religius, kondisi yang aman dan tertib, serta kesejahteraan yang merata. Hasil pembangunan harus benar-benar dapat dinikmati oleh seluruh masyarakat, memiliki daya guna dan hasil guna yang tinggi, serta mendorong peningkatan pendapatan dan kualitas hidup masyarakat. Dalam kerangka ini, masyarakat Balangan diharapkan menjadi pribadi-pribadi yang mandiri, makmur, sejahtera, terdidik, dan berbudaya tinggi, serta menjunjung tinggi nilai-nilai religius, toleransi, kebersihan dari praktik korupsi, dan pelayanan publik yang tulus dan sepenuh hati. Dengan begitu, Kabupaten Balangan akan memiliki karakter kuat sebagai daerah yang tidak hanya tumbuh secara fisik dan ekonomi, tetapi juga maju secara moral dan sosial, serta menjadi contoh bagi daerah lain.

Beranjak dari visi pembangunan Kabupaten Balangan Tahun 2025-2029 tersebut, dan untuk mengarahkan pencapaiannya, selanjutnya dicanangkan misi pembangunan Kabupaten Balangan Tahun 2025- 2029, yaitu:

1. Mengembangkan wilayah dengan infrastruktur yang berkualitas dan lingkungan yang lestari
2. Meningkatkan perekonomian daerah yang inklusif dan berkelanjutan
3. Meningkatkan kualitas sumber daya manusia yang berdaya saing dan berakhlak mulia
4. Meningkatkan kehidupan beragama, sosial dan budaya masyarakat yang harmonis dan kondusif
5. Meningkatkan kualitas birokrasi pemerintahan yang melayani dan inovatif

Dalam upaya mewujudkan visi dan misi pembangunan pemerintahan daerah, rumusan tujuan dan sasaran yang ingin dicapai dalam RKPD Kabupaten Balangan Tahun 2025, secara umum berpedoman pada sasaran dan tujuan RPJMD Kabupaten Balangan Tahun 2025-2029. Tujuan dan sasaran ini juga mengacu pada Undang-Undang RI Nomor 23 Tahun 2014 tentang Pemerintahan Daerah, dimana dalam pelaksanaannya desentralisasi penataan daerah ditujukan pada upaya untuk :

a. Mewujudkan efektivitas penyelenggaraan pemerintahan daerah;
b. Mempercepat peningkatan kesejahteraan masyarakat;
c. Mempercepat peningkatan kualitas pelayanan publik;
d. Meningkatkan kualitas tata kelola pemerintahan;
e. Meningkatkan daya saing nasional dan daya saing daerah;
f. Memelihara keunikan adat istiadat, tradisi, dan budaya daerah.

Rumusan tentang tujuan dan sasaran pembangunan daerah Kabupaten Balangan Tahun 2025 yang berpedoman pada RPJMD Kabupaten Balangan Tahun 2025-2029, dapat dilihat pada tabel 4.1 berikut ini.

Tabel 4.1.
Indikator Kinerja Makro Kabupaten Balangan 2025

No.	INDIKATOR KINERJA MAKRO PEMBANGUNAN DAERAH	Satuan	Realisasi	Target	Target Perubahan
			2024	2025	2025
1	2	3	4	5	6
1	Indek Pembangunan Manusia (IPM)	Angka	73,83	74,33	74,33
2	Angka Kemiskinan	Angka	4,87	4,62	4,62
3	Tingkat Pengangguran Terbuka (%)	Persen	2,69	2,67	2,67
4	Pertumbuhan Ekonomi (PDRB)	Persen	4,15	4,22	4,22
5	Rasio Gini	Indeks	0,218	0,207	0,207
6	Indek Kualitas Lingkungan Hidup	Indeks	70,8	72,1	72,1
7	Penurunan Intensitas Emisi GRK (%)	Persen	-	0,83	0,83

Sumber : RPJMD Kabupaten Balangan Tahun 2025-2029 dan Rakortek Tahun 2025

Tabel 4.2

Tujuan dan Sasaran Serta Target Pembangunan Daerah

Kabupaten Balangan Tahun 2025 (Perubahan)

TUJUAN		INDIKATOR TUJUAN		SASARAN		INDIKATOR SASARAN		TARGET KINERJA TAHUN 2025	
								Sebelum Perubahan	Setelah Perubahan
1	Meningkatnya kualitas infrastruktur dan daya dukung lingkungan yang berdampak pada kemajuan daerah secara berkelanjutan	1	Indeks Kepuasan Layanan Infrastruktur (IKLI)	1	Meningkatnya pengembangan Infrastruktur	1	Indeks Infrastruktur	-	0,512
		2	Indeks Kualitas Lingkungan Hidup (IKLH)	2	Meningkatnya Kualitas lingkungan hidup serta ketahanan terhadap bencana	2	Penurunan Intensitas Emisi Gas Rumah Kaca	-	0,83
		3	Indeks Resiko Bencana			3	Indeks Ketahanan Daerah	-	0,62
2	Meningkatnya Pertumbuhan Ekonomi yang Berkualitas dan Berkelanjutan	4	Meningkatnya Pertumbuhan Ekonomi yang Berkualitas dan Berkelanjutan	3	Meningkatnya Kontribusi Sektor Unggulan Strategis Potensial (Non Pertambangan) terhadap Pertumbuhan Ekonomi Daerah	4	Laju Pertumbuhan Ekonomi Sektor Pertanian dan Perikanan	-	3,78
						5	Laju Pertumbuhan Ekonomi Sektor Industri Pengolahan	-	4,04
						6	Laju Pertumbuhan Ekonomi Sektor Perdagangan	-	5,29
						7	Laju Pertumbuhan Ekonomi Sektor Penyediaan Akomodasi dan Makan Minum	-	8,34
				4	Meningkatnya Pertumbuhan Realisasi Investasi	8	Laju Pertumbuhan Realisasi Investasi	-	10

PERUBAHAN RKPD
KABUPATEN BALANGAN TAHUN 2025

TUJUAN		INDIKATOR TUJUAN		SASARAN		INDIKATOR SASARAN		TARGET KINERJA TAHUN 2025	
								Sebelum Perubahan	Setelah Perubahan
		5	Indeks Gini	5	Menurunnya Pengangguran Daerah	9	Tingkat Pengangguran Terbuka	-	2,67
						10	Rasio Kewirausahaan	-	14
				6	Meningkatnya Kemajuan Perekonomian dan Kemandirian Desa	11	Indeks Desa	-	69.35
3	Meningkatnya Kualitas Sumber Daya Manusia	7	Indeks Pembangunan Manusia (IPM)	7	Meningkatnya Derajat Kesehatan Masyarakat	11	Umur Harapan Hidup	-	74,26
						12	Prevalensi Stunting	-	11,88
				8	Meningkatnya Pendidikan Berkualitas yang Lebih Merata	13	Harapan Lama Sekolah	-	13,09
						14	Rata-Rata lama Sekolah	-	8,37
4	Meningkatnya Kulitas Kehidupan Beragama, Sosial dan Budaya Masyarakat yang Harmonis dan Kondusif	8	Indeks Harmoni Indonesia (IHaI)	9	Menurunnya Kemiskinan Daerah	15	Angka Kemiskinan	-	4,62
				10	Meningkatnya Ketentraman dan Ketertiban Masyarakat	16	Indeks Penyelenggaraan Ketentraman dan Ketertiban Umum (IPKKU)	-	70
				11	Meningkatnya Kemajuan Budaya	17	Indeks Pembangunan Kebudayaan	-	60,34
5	Terwujudnya Kualitas Birokrasi Pemerintahan yang Profesional, Bersih dan Akuntabel	9	Indeks Reformasi Birokrasi	12	Meningkatnya Kualitas Tata kelola Pemerintahan	18	Indeks Pelayanan Publik (IPP)	-	4,49 (-A)
						19	Indeks Integritas	-	75,25

TUJUAN	INDIKATOR TUJUAN	SASARAN	INDIKATOR SASARAN		TARGET KINERJA TAHUN 2025	
					Sebelum Perubahan	Setelah Perubahan
			20	Nilai Akuntabilitas Kinerja Instansi Pemerintah (AKIP)	-	77
			21	Indeks Pengelolaan Keuangan Daerah	-	80,7
			22	Indeks SPBE	-	3,4
			23	Indeks Pemerintahan Digital	-	N/A
			24	Indeks Manajemen Risiko	-	3,049

4.2. PERUBAHAN PRIORITAS DAN SASARAN PEMBANGUNAN DAERAH TAHUN 2025

4.2.1. PRIORITAS DAN SASARAN PEMBANGUNAN NASIONAL DALAM RKP TAHUN 2025

Arah kebijakan pembangunan nasional merupakan pedoman untuk merumuskan prioritas dan sasaran pembangunan nasional serta rencana program dan kegiatan pembangunan daerah yang dilakukan melalui pendekatan politik, teknokratik, partisipatif, *bottom up* dan *top down*. Keberhasilan pembangunan nasional adalah keberhasilan dari pencapaian semua sasaran dan prioritas serta program dan kegiatan pembangunan daerah yang ditetapkan dalam RKPD dan dilaksanakan secara nyata oleh semua pemangku kepentingan. Sesuai dengan Tema RKP Tahun 2025 : **"Aklerasi Pertumbuhan Ekonomi yang Iklusif dan Berkelanjutan",** untuk mencapai target sasaran pembangunan nasional tahun 2025, ditetapkan 8 (delapan) prioritas nasional sebagai berikut :

1. Memperkokoh ideologi Pancaasila, demokrasi, dan hak asasi manusia (HAM);
2. Memantapkan sistem pertahanan keamanan negara dan mendorong kemandirian bangsa melalui swasembada pangan, energi, air, ekonomi Syariah, ekonomi digital, ekonomi hijau, dan ekonomi biru;
3. Melanjutkan pengembangan infrastruktur dan meningkatkan lapangan kerja yang berkualitas, mendorong kewirausahaan, mengembangkan industri kreatif serta mengembangkan agromaritim industri di sentra produksi melalui peran aktif koperasi;
4. Memperkuat pembangunan sumber daya manusia (SDM), sains, teknologi, pendidikan, Kesehatan, prestasi olahraga, kesetaraan gender, serta penguatan peran perempuan, pemuda dan penyandang disabilitas;
5. Melanjutkan dan mengembangkan industri berbasis sumber daya alam untuk meningkatkan nilai tambah di dalam negeri;
6. Membangun dari desa dan dari bawah untuk pertumbuhan ekonomi, pemerataan ekonomi, dan pemberantasan kemiskinan;
7. Memperkuat reformasi politik, hukum, dan birokrasi, serta memeperkuat pencegahan dan pemberantasan korupsi, narkoba, judi dan penyelundupan;
8. Memperkuat penyelarasan kehidupan yang harmonis dengan lingkungan, alam dan budaya, serta peningkatan toleransi antaraumat beragama untuk mencapai masyarakat yang adil dan makmur;

Secara rinci 8 (delapan) prioritas nasional tersebut dijabarkan sebagai berikut:

1. Memperkokoh ideologi Pancaasila, demokrasi, dan hak asasi manusia (HAM), yang ditandai dengan pencapaian:

1) Indeks Demokrasi Indonesia : 81,69–85,23
2) Indeks Aktualisasi Pancasila : 79,37[a)]
3) Indeks Komunikasi Pembangunan dan Informasi Publik : 71–80 (kategori baik)
4) Indeks Hak Asasi Manusia : 2,75

2. Memantapkan sistem pertahanan keamanan negara dan mendorong kemandirian bangsa melalui swasembada pangan, energi, air, ekonomi Syariah, ekonomi digital, ekonomi hijau, dan ekonomi biru, dengan sasaran dan indicator:
   a. Terjaganya kedaulatan negara dan penguatan stabilitas keamanan nasional sebagai fondasi pelaksanaan pembangunan
      1) Asia Power Index (Military Capability) : 16
      2) Asia Power Index (Diplomatic Influence) : 61,54
      3) Asia Power Index (Economic Relationship) : 12,6[a)]
      4) Proporsi Penduduk yang Merasa Aman Berjalan Sendirian di Area Tempat Tinggalnya (%) : 63,5
      5) Global Cybersecurity Index : 94,92
      6) Indeks Keamanan Laut Nasional : 60
   b. Meningkatnya kemandirian bangsa dalam memenuhi kebutuhan pangan, energi, dan air secara berkelanjutan
      7) Prevalensi Ketidakcukupan Konsumsi Pangan (%) : 7,21
      8) Indeks Ketahanan Energi : 6,77
      9) Porsi EBT dalam Bauran Energi Primer (%) : 20
      10) Indeks Ketahanan Sumber Daya Air Nasional : 3,45 – 3,60
      11) Kapasitas tampungan air (m3/kapita) : 63,40
      12) Akses rumah tangga perkotaan terhadap air siap minum perpipaan (%) : 39,20
      13) Rumah Tangga dengan Akses Sanitasi Aman (%) : 12,5
   c. Terwujudnya perekonomian nasional yang progresif, inklusif, dan berkelanjutan
      14) Posisi ekonomi syariah Indonesia di tingkat global (peringkat) : 3
      15) Indeks Ekonomi Hijau : 70,8
      16) Timbulan Sampah Terolah di Fasilitas Pengolahan Sampah (%) : 24 (16 terdaur ulang)
      17) Indeks Pengelolaan Keanekaragaman Hayati : 0,44
      18) Indeks Kualitas Lingkungan Hidup : 76,49
      19) Persentase Penurunan Emisi Gas Rumah Kaca (GRK)
          - Kumulatif (%) : 28,12

- Tahunan (%) : 36,65

20) Kontribusi PDB Maritim (%) : 8,1

21) *Indonesia Blue Economy Index* (IBEI) : 38,76

22) Indeks Daya Saing Digital di Tingkat Global (peringkat) : 45

3. Melanjutkan pengembangan infrastruktur dan meningkatkan lapangan kerja yang berkualitas, mendorong kewirausahaan, mengembangkan industri kreatif serta mengembangkan agromaritim industri di sentra produksi melalui peran aktif koperasi, dengan sasaran dan indikator :

a. Melanjutkan Pengembangan Infrastruktur

1) Stok Infrastruktur terhadap PDB (%) : 51[a)]

b. Meningkatnya Total Aset Sektor Keuangan terhadap PDB

2) Total Aset Sektor Keuangan/PDB (%) : 136,7

3) Aset Perbankan/PDB (%) : 66,9

4) Aset Dana Pensiun/PDB (%) : 8,0

5) Aset Asuransi/PDB (%) : 9,1

6) Kapitalisasi Pasar Modal/PDB (%) : 57,8

7) Total Kredit/PDB (%) : 37,8

8) Inklusi Keuangan (%) : 91

c. Meningkatnya Lapangan Kerja yang Berkualitas

9) Penyediaan Lapangan Kerja per Tahun (Juta orang) : 3,00 – 3,50

10) Rasio Volume Usaha Koperasi terhadap PDB (%) : 1,10

11) Proporsi Jumlah Usaha Kecil dan Menengah (%) : 1,44

12) Rasio Kewirausahaan (%) : 3,14

d. Meningkatnya Nilai Tambah Pariwisata

13) Rasio PDB Pariwisata (%) : 4,60

14) Devisa Pariwisata (Miliar USD) : 22,10

e. Meningkatnya Proporsi PDB Ekonomi Kreatif

15) Proporsi PDB Ekonomi Kreatif (%) : 7,92

4. Memperkuat pembangunan sumber daya manusia (SDM), sains, teknologi, pendidikan, Kesehatan, prestasi olahraga, kesetaraan gender, serta penguatan peran perempuan, pemuda dan penyandang disabilitas, dengan sasaran dan indikator :

a. Pendidikan Berkualitas yang Merata

1) Rata-rata nilai PISA

- Membaca : 396
- Matematika : 404
- Sains : 416

2) Rata-rata Nilai Asesmen Tingkat Nasional:
   - Literasi Membaca : 62,89
   - Numerasi : 54,36
3) Rata-rata lama sekolah penduduk usia 15 tahun ke atas (tahun) : 9,33
4) Harapan lama sekolah (tahun) : 13,32
5) Angka Partisipasi Kasar Pendidikan Tinggi (%) : 33,94
6) Proporsi penduduk berusia 15 tahun ke atas yang berkualifikasi pendidikan tinggi (%) : 11,12
7) Persentase pekerja lulusan pendidikan menengah dan tinggi yang bekerja di bidang keahlian menengah tinggi (%) : 66,78

b. Kesehatan untuk Semua

8) Usia Harapan Hidup (tahun) : 74,43
9) Angka Kelahiran Total (Total Fertility Rate) (Rata-rata kelahiran per wanita usia subur 15-49 tahun) : 2,12
10) Angka kematian Ibu (per 100.000 kelahiran hidup) : 122
11) Prevalensi Stunting (pendek dan sangat pendek) pada balita (%) : 18,8
12) Insidensi Tuberkulosis (per 100.000 penduduk) : 272
13) Cakupan kepesertaan jaminan Kesehatan nasional (%) : 98

c. Keluarga Berkualitas, Kesetaraan Gender, dan Masyarakat Inklusif

14) Indeks Ketimpangan Gender : 0,424
15) Indeks Pembangunan Kualitas Keluarga : 70,29
16) Indeks Perlindungan Anak : 65,20
17) Indeks Pembangunan Pemuda : 64,56
18) Indeks Pembangunan Gender : 92,15
19) Mobilitas Penduduk Lanjut Usia (%) : 94
20) Mobilitas Penduduk Penyandang Disabilitas (%) : 69

d. Iptek, Inovasi, dan Produktivitas Ekonomi

21) Peringkat Indeks Inovasi Global : 60
22) Tingkat Pengangguran Terbuka (%) : 4,50 – 5,00
23) Pengeluaran Iptek dan Inovasi (% PDB) : 0,30
24) Tingkat partisipasi angkatan kerja perempuan (%) : 56,3
25) Peringkat pada SEA Games : 3

5. Melanjutkan dan mengembangkan industri berbasis sumber daya alam untuk meningkatkan nilai tambah di dalam negeri, dengan sasaran dan indikator :

a. Meningkatnya Nilai Tambah, Produktivitas dan Daya Saing Industri Pengolahan

1) Rasio PDB Industri Pengolahan : 20,8

b. Integrasi Ekonomi Domestik dan Global
   2) Biaya Logistik (% PDB) : 13,5
   3) Pembentukan Modal Tetap Bruto (% PDB) : 30,1 – 30,2
   4) Ekspor Barang dan Jasa (% PDB) : 21,0 – 21,6

6. Membangun dari desa dan dari bawah untuk pertumbuhan ekonomi, pemerataan ekonomi, dan pemberantasan kemiskinan, dengan sasaran dan indikator :
   a. Perlindungan sosial yang adaptif
      1) Tingkat kemiskinan : 7,0 – 8,0
      2) Tingkat kemiskinan ekstrem : 0
      3) Terwujudnya perlindungan sosial yang adaptif bagi seluruh penduduk (%) : 15,00
      4) Cakupan kepesertaan jaminan social ketenagakerjaan (%) : 43,19
      5) Persentase penyandang disabilitas yang bekerja di sektor formal (%) : 22
   b. Meningkatnya akses hunian layak, terjangkau, dan berkelanjutan
      6) Rumah tangga dengan akses hunian layak, terjangkau, dan berkelanjutan (%) : 67,00
   c. Mewujudkan pembangunan kemandirian perdesaan dari bawah sebagai sumber pertumbuhan ekonomi yang berkelanjutan
      7) Persentase desa mandiri (%) : 4,00
   d. Perkotaan sebagai pusat pertumbuhan ekonomi
      8) Proporsi kontribusi PDRB wilayah metropolitan terhadap nasional (%): 44,35

7. Memperkuat reformasi politik, hukum, dan birokrasi, serta memeperkuat pencegahan dan pemberantasan korupsi, narkoba, judi dan penyelundupan, dengan sasaran dan indikator :
   a. Terwujudnya supremasi hukum yang transparan, adil, dan tidak memihak melalui tersusunnya fondasi kelembagaan hukum dan system antikorupsi
      1) Indeks Pembangunan Hukum : 0,69
      2) Indeks Persepsi Korupsi : 38
      3) Indeks Materi Hukum : 0,51
      4) Indeks Integritas Nasional : 74,52
   b. Terwujudnya birokrasi pemerintahan yang adaptif dan melayani
      5) Indeks Pelayanan Publik : 3,68[a)]
      6) Indeks Sistem Pemerintahan Berbasis Elektronik : 3,00
      7) Indeks Pelayanan dan Pelindungan WNI di Luar Negeri : 94
   c. Terwujudnya masyarakat yang bebas dari penyalahgunaan narkoba
      8) Angka Prevalensi Penyalahguna Narkotika : 1,7

d. Menekan potensi kerugian ekonomi, sosial, dan lingkungan akibat tindakan judi dan penyelundupan
   9) Clearance rate tindak pidana judi : 35,00
   10) Clearance rate tindak pidana penyelundupan : 7,00
e. Terwujudnya tata kelola BUMN yang baik untuk meningkatkan kontribusi BUMN sebagai agen pembangunan
   11) Return on Asset (ROA) BUMN (%) : 3,4
f. Tercapainya peningkatan pendapatan negara yang optimal sesuai potensi perekonomian dengan tetap menjaga iklim investasi
   12) Rasio Pendapatan Negara terhadap PDB (%) : 12,30–12,36
   13) Rasio Penerimaan Perpajakan terhadap PDB (%) : 10,1–10,3
g. Tercapainya tingkat inflasi yang rendah dan stabil untuk mendukung stabilitas serta pertumbuhan ekonomi yang inklusif dan berkelanjutan
   14) Tingkat Inflasi (%) : 2,5 + 1,0

8. Memperkuat penyelarasan kehidupan yang harmonis dengan lingkungan, alam dan budaya, serta peningkatan toleransi antaraumat beragama untuk mencapai masyarakat yang adil dan Makmur, dengan sasaran dan indikator :

a. Beragama Maslahat dan Berkebudayaan Maju
   1) Indeks Pembangunan Masyarakat (IPMas) : 71,07
   2) Indeks Pembangunan Kebudayaan (IPK) : 58,39
   3) Indeks Kerukunan Umat Beragama (IKUB) : 76,77
b. Resiliensi terhadap Bencana dan Perubahan Iklim
   4) Proporsi Kerugian Ekonomi Langsung Akibat Bencana Relatif terhadap PDB (%) : 0,137

Selanjutnya Arah Kebijakan Pembangunan dilaksanakan untuk mencapai Sasaran Pembangunan RKP Tahun 2025, yang meliputi :

1. Pertumbuhan Ekonomi sebesar 5,3 – 5,6%
2. Tingkat Pengangguran Terbuka sebesar 4,5 – 5,0%
3. Tingkat Kemiskinan sebesar 7,0 – 8,0%
4. Tingkat Kemiskinan Ekstrem sebesar 0%
5. Rasio Gini sebesar 0,379 – 0,382
6. Indeks Modal Manusia sebesar 0,56
7. Penurunan Intensitas Emisi Gas Rumah Kaca sebesar 38,6%

Serta indikator lainnya yaitu:

1. Nilai Tukar Petani (komulatif) sebesar 115 – 120
2. Nilai Tukar Nelayan (komulatif) sebesar 105 - 108

4.2.2 PRIORITAS PEMBANGUNAN NASIONAL

Sasaran dan prioritas penyusunan RKPD Tahun 2025 agar diselaraskan untuk mendukung pencapaian pencapaian Visi dan Misi Presiden dan Wakil Presiden melalui Asta Cita serta 17 (tujuh belas) program prioritas Presiden dan 8 (delapan) *Quick Wins* Hasil Terbaik Cepat (HTC).

Asta Cita Sebagai Berikut :

1. Pemperkokoh Ideologi Pancasila, Demokrasi dan Hak Asasi Manusia (HAM).
2. Memantapkan Sistem Pertahanan Keamanan Negara dan mendorong kemandirian bangsa melalui swasembada pangan, energi air, ekonomi kreatif, ekonomi hijau dan ekonomi biru.
3. Meningkatkan lapangan kerja yang berkualitas, mendorong kewirausahaan, mengembangkan industri kreatif dan melanjutkan pengembangan infrastruktur.
4. Memperkuat pembangunan Sumber Daya Manusia (SDM), sains, teknologi, pendidikan, kesehatan, prestasi olah raga, kesetaraan gender serta penguatan peran perempuan, pemuda dan penyandang disabilitas.
5. Melanjutkan hilirisasi dan industrialisasi untuk meningkatkan nilai tambah di dalam negeri.
6. Membangun dari desa dan dari bawah untuk pemerataan ekonomi dan pembarantasan korupsi dan narkoba.
7. Memperkuat reformasi politik, hukum dan birokrasi serta memperkuat pencegahan dan pemberantasan korupsi dan narkoba.
8. Memperkuat penyelarasan kehidupan yang harmonis dengan lingkungan, alam dan budaya, serta peningkatan toleransi antar umat beragama untuk mencapai masyarakat yang adil dan makmur.

17 (tujuh belas) program prioritas Presiden sebagai berikut :

1. Swasembada pangan, energi, dan air
2. Penyempurnaan sistem penerimaan negara
3. Reformasi politik, hukum, dan birokrasi
4. Pencegahan dan pemberantasan korupsi
5. Pemberantasan kemiskinan
6. Pencegahan dan pemberantasan narkoba
7. Menjamin pelayanan kesehatan bagi seluruh rakyat
8. Penguatan pendidikan, sains, teknologi, dan digitalisasi
9. Penguatan pertahanan dan keamanan negara serta hubungan internasional yang kondusif
10. Kesetaraan gender dan perlindungan hak perempuan, anak, serta penyandang

disabilitas
11. Pelestarian lingkungan hidup
12. Menjamin ketersediaan pupuk, benih, dan pestisida langsung ke petani
13. Menjamin pembangunan hunian berkualitas dan terjangkau untuk masyarakat
14. Pemerataan ekonomi dan penguatan UMKM, pembangunan IKN, dan kota-kota inovatif
15. Melanjutkan hilirisasi dan industrialisasi berbasis sumber daya alam dan maritim
16. Memastikan kerukunan antarumat beragama dan kebebasan beribadah
17. Pelestarian seni budaya, peningkatan ekonomi kreatif, dan prestasi olahraga.

Quick Wins Hasil Terbaik Cepat (HTC) yaitu :
1. Memberi makan siang dan susu gratis di sekolah dan pesantren, serta bantuan gizi untuk anak balita dan ibu hamil
2. Menyelenggarakan pemeriksaan kesehatan gratis, menurunkan kasus TBC sebesar 50% dalam lima tahun, dan membangun rumah sakit lengkap berkualitas di kabupaten
3. Mencetak dan meningkatkan produktivitas lahan pertanian dengan lumbung pangan desa, daerah, dan nasional
4. Membangun sekolah-sekolah unggul terintegrasi di setiap kabupaten serta memperbaiki sekolah-sekolah yang rusak
5. Melanjutkan dan menambahkan program kartu-kartu kesejahteraan sosial serta kartu usaha untuk menghilangkan kemiskinan absolut
6. Menaikkan gaji ASN (terutama guru, dosen, tenaga kesehatan), TNI/Polri, dan pejabat negara
7. Membangun dan melanjutkan infrastruktur desa dan kota, termasuk transportasi, teknologi, dan perumahan murah bersubsidi bagi masyarakat miskin, generasi muda, dan masyarakat berpenghasilan rendah
8. Menambah rasio penerimaan negara dan meningkatkan rasio penerimaan negara terhadap produk domestik bruto (PDB) ke 23%.

4.2.3 PRIORITAS DAN SASARAN PEMBANGUNAN PROVINSI KALIMANTAN SELATAN TAHUN 2025

Tema RKPD Provinsi Kalimantan Selatan 2025 yaitu **"Pemantapan Daya Saing Daerah Dengan Peningkatan Kualitas Sarana Prasarana Untuk Mendukung Kalimantan Sebagai Gerbang Logistik Kalimantan".** Berdasarkan

tema RKPD tersebut ditetapkan Prioritas Daerah Provinsi Kalimantan Selatan tahun 2025 sebagai berikut :

1. Pembangunan sumber daya manusia yang unggul dan berbudaya
2. Pembangunan infrastruktur dasar dan perekonomian berbasis kewilayahan
3. Peningkatan sektor unggulan (industri, umkm, perdagangan, pertanian dan pariwisata) didukung oleh investasi, tenaga kerja berdaya saing, dan energi berkelanjutan
4. Peningkatan kualitas lingkungan dan kapasitas mitigasi serta penanganan bencana
5. Peningkatan tata kelola pemerintahan yang fokus pada pelayanan publik

4.2.4 PRIORITAS DAN SASARAN PEMBANGUNAN KABUPATEN BALANGAN TAHUN 2025

Penyusunan dalam Perencanaan pembangunan daerah kabupaten tidak terlepas dari arah dan kebijakan perencanaan pembangunan pusat maupun provinsi. Perencanaan pembangunan daerah kabupaten merupakan penjabaran pelaksanaan pembangunan provinsi dan pusat. Dengan berpedoman pada arah pembangunan berdasarkan RPJPD Kabupaten Balangan, RPJMD Kabupaten Balangan Tahun 2025-2029, evaluasi pelaksanaan RKPD tahun 2024, permasalahan di Kabupaten Balangan, serta kerangka ekonomi daerah dan pendanaan maka tema RKPD Kabupaten Balangan tahun 2025 adalah **" *Percepatan Pemenuhan Infrastruktur dan Peningkatan Perekonomian Dalam Menunjang Daya Saing Daerah Untuk Pembangunan Berkelanjutan".*** Berdasarkan tema Kabupaten Balangan jika dikaitkan dengan Nasional yaitu ***"Aklerasi Pertumbuhan Ekonomi yang Iklusif dan Berkelanjutan"*** dan Provinsi Kalimantan Selatan *yaitu* ***"Pemantapan Daya Saing Daerah Dengan Peningkatan Kualitas Sarana Prasarana Untuk Mendukung Kalimantan Selatan Sebagai Gerbang Logistik Kalimantan" serta visi misi RPJMD Tahun 2025-2029 Kabupaten Balangan yaitu " Balangan Baharat (Membangun Desa Dan Menata Kota, Menuju Masyarakat Yang Harmonis, Religius, Maju Dan Sejahtera)"*** menunjukkan bahwa tema Perubahan RKPD Kabupaten Balangan Tahun 2025 sudah mengacu dan berkesesuaian dengan tema Provinsi dan Nasional khususnya berkaitan dengan perekonomian yang berkelanjutan serta Ranwal RPJMD Kabupaten Balangan Tahun 2025-2029.

Berdasarkan tema tersebut, maka ditetapkan 5 (lima) Prioritas dan Sasaran Pembangunan Daerah pada Tahun 2025 yang dirancang untuk mendukung pencapaian sasaran strategis RPJMD Tahun 2025-2029 yang sedang disusun. Dalam proses penyusunan Perubahan RKPD, dilakukan sinkronisasi sasaran melalui peninjauan ulang

terhadap seluruh sasaran yang tercantum dalam perubahan RKPD Tahun 2025. Langkah ini diikuti dengan pemetaan ulang secara sistematis terhadap sasaran-sasaran dalam Ranwal RPJMD, guna memastikan bahwa setiap sasaran tahunan memiliki keterkaitan langsung dan terukur dengan indikator kinerja sasaran jangka menengah. Dengan pendekatan ini, RKPD-P tidak hanya menjadi respons atas dinamika pelaksanaan pembangunan, tetapi juga tetap menjaga kesinambungan arah kebijakan yang telah dirumuskan dalam Ranwal RPJMD. Sinkronisasi ini menjadi krusial agar arah pembangunan tetap konsisten, terarah, dan berorientasi pada hasil yang memberikan dampak nyata bagi masyarakat. Penentuan prioritas dan sasaran pembangunan daerah juga berdasarkan dengan asta cita presiden terpilih.

Prioritas dan sasaran pembangunan daerah kabupaten Balangan Tahun 2025 yaitu sebagai berikut :

1. Prioritas 1 & 2 : Pengembangan Wilayah Desa dan Kota Dengan Infrastruktur Yang Berkualitas Dan Lingkungan Yang Lestari dan Melanjutkan Pengembangan dan Penataan Kota Paringin dan Kota Kecamatan. dengan sasaran meningkatnya Kualitas Infrastruktur dan Meningkatnya Kualitas Lingkungan Hidup serta Ketahanan Terhadap Bencana meliputi arah kebijakan sebagai berikut :
    a. Pembangunan Rumah Sakit Lanjutan
    b. Pembangunan Lembaga Permasyarakatan
    c. Operasional Mall Pelayanan Publik
    d. Pembangunan PSDKU ULM di Balangan (aspek infrastruktur pendidikan)
    e. Pembangunan Taman Safari Balangan
    f. Pembangunan Fasilitas Olahraga Terpadu
    g. Peningkatan dan Pemeliharaan Kawasan Terpadu Islamic Center
    h. Penataan dan Pengembangan Kota Paringin tahap lanjutan
    i. Peningkatan jaringan prasarana air baku dan air minum Kota dan Desa
    j. Pengembangan permukiman dan hunian layak bagi masyarakat tidak mampu
    k. Pembangunan dan Pengembangan Irigasi dan Saluran air permukiman dan kawasan pertanian
    l. Penyediaan lampu penerangan jalan di perkotaan dan pedesaan (Balangan terang)
    m. Penyediaan Angkutan gratis bagi masyarakat
    n. Peningkatan dan Pengelolaan Terminal Tipe C
    o. Peningkatan kamera pengawas jalan
    p. Pengurangan dan Pemilahan Sampah
    q. Pengembangan Ruang Terbuka Hijau dan Kebun Raya

r. Program Laboratorium Lingkungan
s. Program Kampung Iklim
t. Peningkatan Wilayah Tangguh Bencana

2. Prioritas 3 : peningkatan Keseahteraan Masyarakat Melalui Optimalisasi Pengembangan Pertanian, Perkebunan, Peternakan, Pariwisata dan Ekraf, dengan sasaran meningkatnya kontribusi sektor unggulan strategis potensial (non pertambangan) terhadap pertumbuhan ekonomi daerah dan meningkatnya pertumbuhan realisasi investasi, serta Menurunnya Pengangguran Daerah meliputi arah kebijakan sebagai berikut :
   a. Revitalisasi pasar kabupaten
   b. Pengembangan produk tembus pasar ekspor
   c. Stabilisasi Harga Barang Kebutuhan Pokok dan Barang Penting (pasar murah)
   d. Program kemetrologian (tera dan tera ulang UTTP)
   e. Pelatihan dan bantuan bagi Industri kecil dan menengah
   f. Persiapan hilirisasi industri strategis berbasis potensi daerah (pertanian dan perikanan)
   g. Pengembangan Kawasan Agropolitan
   h. Peningkatan Produksi Sektor Pertanian dan Perikanan
   i. Menggali Potensi 3 UPTD untuk mendukung Peningkatan PAD
   j. Peningkatan Ketahanan Pangan Daerah
   k. Calender Of Event Balangan (Celengan), Pameran dan Pengembangan Pariwisata dan Ekraf, Pemilihan Putra Putri Pariwisata Balangan
   l. Pembangunan sarana dan prasarana pariwisata
   m. Pameran/Promosi Investasi
   n. Penyusunan Proyek Investasi Unggulan (IPRO) Non Pertambangan
   o. Potensi Investasi berbasis Digital/Geospasial
   p. Pemberian Fasilitas / Insentif dan Kemudahan Penanaman Modal
   q. Fasilitasi Kemitraan Usaha besar dengan UMKM
   r. Capacity Building bagi SDM Pelayanan Penanaman Modal
   s. Program BLK International/Pemagangan International
   t. Jaminan Sosial Ketenagakerjaan Bagi Pekerja Rentan
   u. Pelatihan sertifikasi dan magang kerja
   v. Pembinaan lembaga pelatihan kerja
   w. Pembinaan program hubungan industrial
   x. Fasilitasi kemitraan UMKM (dengan retail, marketplace, perhorelan dan jasa akomodasi)

y. Pelatihan, bantuan Alat dan Permodalan bagi Koperasi dan UMKM

3. Prioritas 4 : Peningkatan Kualitas Pendidikan dan Kesehatan Masyarakat Balangan, dengan sasaran Meningkatnya Pendidikan Berkualitas yang lebih merata dan Meningkatnya derajat Kesehatan Masyarakat meliputi arah kebijakan sebagai berikut :
   a. Program Homecare
   b. Program Pelaksanaan ATM (AIDS, TB dan Malaria)
   c. Peningkatan Pelayanan untuk Ibu, Bayi dan Balita Khususnya Balita Stunting
   d. Layanan Kesehatan bagi masyarakat daerah terpencil
   e. Peningkatan kualitas pelayanan rumah sakit melalui inovasi menyapa ramah, Betakun Habar, serta Papah Modis Dalang Batik
   f. Program Balangan Pintar SD/MI hingga SMP/MTs
   g. Program Beasiswa Presta si Jenjang SD/MI hingga SMP/MTs
   h. Beasiswa prestasi dan program 1000 sarjana untuk mahasiswa
   i. Pembukaan PSDKU ULM untuk peningkatan Kualitas SDM Balangan
   j. Peningkatan literasi masyarakat khususnya wilayah terpencil
   k. Optimalisasi digitalisasi perpustakaan

4. Prioritas 5 : Perwujudan Kehidupan Agama, Budaya, dan Sosial Masyarakat yang Harmonis dan Kondusif, dengan sasaran Meningkatnya Ketentraman dan Ketertiban Masyarakat, Menurunnya Kemiskinan Daerah, Meningkatnya Kemajuan Desa serta Meningkatnya Kemajuan Budaya meliputi arah kebijakan sebagai berikut :
   a. Bantuan Sosial dasar bagi kelompok PPKS (disabilitas, anak terlantar, lansia, tuna sosial)
   b. Pemberdayaan dan Peningkatan Kemandirian bagi PPKS melalui pelatihan dan bantuan kewirausahaan
   c. Bantuan dan Hibah kepada lembaga/organisasi keagamaan dan Kemasyarakatan
   d. Jelajah Cagar Budaya
   e. Sidang Penetapan Cagar Budaya
   f. Pemberian Insentif kepada guru pembimbing keagamaan dan petugas

kebersihan rumah ibadah

g. Sosialisasi dan pemberdayaan bagi perempuan
h. Fasilitasi bagi perempuan dan anak yang berhadapan dengan hukum dan kekerasan dalam keluarga
i. Pelaksanaan Pembangunan Keluarga Melalui Pembinaan Ketahanan dan Kesejahteraan Keluarga
j. Pencegahan perkawinan usia anak
k. Penguatan layanan Pusat Pembelajaran Keluarga (Puspaga)
l. Pelaksanaan Bangga Kencana Kampung KB
m. Peningkatan Kerja Sama Desa
n. Pemberdayaan Lembaga Kemasyarakatan, Lembaga Adat Dan Masyarakat Hukum Adat
o. Iuran BPJS bagi perangkat desa
p. Lomba Desa dan Kelurahan
q. Pembinaan Peningkatan Kapasitas Aparatur Pemerintah Desa
r. Peningkatan dan Pengembangan Bumdes
s. Sosialisasi Perda (Sparco) dan Pengamanan hari-hari besar
t. Team Reaksi Cepat penanganan Gangguan Trantibum
u. Peningkatan Ideologi Wawasan Kebangsaan, Pendidikan Politik di Sekolah, Pesantren dan Lembaga/Ormas Masyarakat Lainnya
v. Sosialisasi Pendataan dan Monitoring Ormas
w. Pencegahan dan Pemberantasan Penyalahgunaan dan Peredaran Gelap Narkoba (P4GN)
x. Program Ketahanan Eksosbud dan Agama
y. Pemetaan Daerah Rawan Konflik
z. Pembinaan Atlet dan Peningkatan Sarpras Olahraga
aa. Pelatihan pemuda dan Temu Komunitas Kepemudaan
bb. Pembentukan Gugus Depan Pramuka Sanggam

5. Prioritas 6 : Peningkatan Kualitas Birokrasi Pemerintahan yang Melayani dan Inovatif, dengan sasaran Meningkatnya Kualitas Tata Kelola Pemerintahan meliputi arah kebijakan sebagai berikut :
   a. Penguatan dan Pengembangan layanan digitalisasi pemerintahan terpadu
   b. Penguatan Statistik dan Data Sektoral Daerah
   c. Peningkatan Kapabiltas APIP untuk pencegahan dan pemberantasan korupsi
   d. Penguatan Manajemen Risiko dan SPIP
   e. Peningkatan Kualitas dan integrasi perencanaan, penganggaran, pelaksanaan, dan pengawasan berbasis digital

f. Percepatan cakupan kepemilikan Dokumen Kependudukan
g. Layanan Adminduk dengan jemput bola, mobile serta online
h. Penguatan manajemen dan profesionalitas ASN serta Budaya BerAKHLAK
i. Penguatan budaya inovasi di semua lini
j. Penguatan Pengelolaan keuangan daerah
k. Peningkatan Potensi pendapatan asli daerah

Program prioritas Asta Cita, seperti penguatan layanan gizi melalui MBG, intervensi stunting berbasis rumah tangga, penguatan UMKM digital, serta pengendalian inflasi berbasis pangan lokal. Untuk penguatan UMKM berdasarkan Prioritas 3 yaitu peningkatan Keseahteraan Masyarakat Melalui Optimalisasi Pengembangan Pertanian, Perkebunan, Peternakan, Pariwisata dan Ekraf yang dilaksanakan melalui peningkatan kualitas pendidikan, pelatihan keterampilan, dan pengembangan untuk meningkatkan daya saing UMKM. Pelatihan kewirausahaan, branding dan digital marketing untuk mendukung UMKM dalam pemasaran, manajemen bisnis, dan akses ke pasar global juga menjadi prioritas, memastikan UMKM mendapatkan akses ke pembiayaan seperti bantuan permodalan bunga 0 persen dan bantuan sarpras peralatan umkm seperti both container dan akses pasar seperti bantuan pemasaran ke retail modern.

Dalam upaya mengendalikan inflasi daerah sudah sesuai dengan Prioritas 3 yaitu peningkatan Keseahteraan Masyarakat Melalui Optimalisasi Pengembangan Pertanian, Perkebunan, Peternakan, Pariwisata dan Ekraf, dengan menggelar pasar murah serta memastikan pemerataan distribusi bahan pokok ke seluruh desa, termasuk wilayah pelosok, agar masyarakat dapat berbelanja dengan harga yang lebih murah dibandingkan harga pasar.

Untuk Pelaksanaan MBG sudah sesuai dengan Prioritas 4 yaitu Peningkatan Kualitas Pendidikan dan Kesehatan Masyarakat Balangan dan sudah dianggarkan antara lain yaitu Pemberian Makanan Tambahan (PMT) untuk ibu hamil, balita gizi buruk, balita wasting dan stunting serta PMT lanjut usia, Pelaksanaan pembangunan dapur gizi (Kecamatan Paringin, Lampihong dan Juai) yang berkoordinasi antara Pemerintah Daerah dengan Kepolisian Resor, Kodim dan Kejaksaan Balangan, serta PMT untuk ibu hamil, Balita dan Lansia yang diakomodir oleh seluruh desa.

Tabel 4.3

Rencana Program Prioritas dan Target Pembangunan Daerah Kabupaten Balangan Tahun 2025

VISI/MISI	TUJUAN	SASARAN	OUTCOME	INDIKATOR	PROGRAM PRIORITAS	Target Kinerja Tahun 2025	KETERANGAN (PERANGKAT DAERAH)
VISI: BALANGAN BAHARAT (MEMBANGUN DESA DAN MENATA KOTA, MENUJU MASYARAKAT YANG HARMONIS, RELIGIUS, MAJU DAN SEJAHTERA)							
Misi 1. Mengembangkan wilayah dengan infrastruktur yang berkualitas dan lingkungan yang lestari	**Meningkatnya kualitas infrastruktur dan daya dukung lingkungan yang berdampak pada kemajuan daerah secara berkelanjutan**			**Indeks Kepuasan Layanan Infrastruktur (IKLI)**			
				Indeks Kualitas Lingkungan Hidup (IKLH)			
				Indeks Resiko Bencana			
		Meningkatnya pengembangan Infrastruktur		**Indeks Infrastruktur**			
			Meningkatnya Kualitas Penyediaan Prasarana, Sarana dan Utilitas Umum	Persentase panjang jalan dalam kondisi baik (%)	PROGRAM PENINGKATAN PRASARANA, SARANA DAN UTILITAS UMUM (PSU)	50	Perangkat Daerah Pelaksana Urusan Pekerjaan Umum dan Penataan Ruang
				Persentase drainase dalam kondisi baik (%)		65	
			Meningkatnya Sarana Air Minum Yang aman	Persentase rumah tangga dengan akses air minum aman (%)	PROGRAM PENGELOLAAN DAN PENGEMBANGAN SISTEM PENYEDIAAN AIR MINUM	72,27	Perangkat Daerah Pelaksana Urusan Pekerjaan Umum dan Penataan Ruang

VISI/MISI	TUJUAN	SASARAN	OUTCOME	INDIKATOR	PROGRAM PRIORITAS	Target Kinerja Tahun 2025	KETERANGAN (PERANGKAT DAERAH)
			Meningkatnya Sarana Air Limbah Domestik yang Aman	Persentase rumah tangga yang terlayani air limbah aman (%)	PROGRAM PENGELOLAAN DAN PENGEMBANGAN SISTEM AIR LIMBAH	1	Perangkat Daerah Pelaksana Urusan Pekerjaan Umum dan Penataan Ruang
			Meningkatnya kualitas sarana jalan	Persentase jalan dalam kondisi mantap (%)	PROGRAM PENYELENGGARAAN JALAN	5.013	Perangkat Daerah Pelaksana Urusan Pekerjaan Umum dan Penataan Ruang
			Meningkatnya kualitas sarana jembatan	Persentase jembatan dalam kondisi mantap (%)		86	
			Meningkatnya bangunan gedung yang memenuhi kriteria ramah lingkungan	Persentase bangunan/gedung publik ramah lingkungan (%)	PROGRAM PENATAAN BANGUNAN DAN LINGKUNGANNYA	100	Perangkat Daerah Pelaksana Urusan Pekerjaan Umum dan Penataan Ruang
			Cakupan wilayah dengan Rencana Detail Tata Ruang (RDTR)	Persentase wilayah yang memiliki RDTR sesuai ketentuan (%)	PENYELENGGARAAN PENATAAN RUANG	87	Perangkat Daerah Pelaksana Urusan Pekerjaan Umum dan Penataan Ruang
			Meningkatnya keselarasan Rencana Tata Ruang Wilayah (RTRW) dengan dokumen pembangunan	Persentase keselarasan RTRW terhadap RPJMD (%)		100	
				Persentase keselarasan RTRW terhadap KLHS (%)		100	
			Meningkatnya Penyelesaian Ganti Kerugian Dan Santunan Tanah Untuk Pembangunan	Persentase Penyelesaian Ganti Kerugian dan Santunan Tanah untuk Pembangunan (%)	PROGRAM PENYELESAIAN GANTI KERUGIAN DAN SANTUNAN TANAH UNTUK PEMBANGUNAN	100	Perangkat Daerah Pelaksana Urusan Pekerjaan Umum dan Penataan Ruang

VISI/MISI	TUJUAN	SASARAN	OUTCOME	INDIKATOR	PROGRAM PRIORITAS	Target Kinerja Tahun 2025	KETERANGAN (PERANGKAT DAERAH)
			Meningkatnya Ketersediaan layanan moda transportasi pada wilayah Kabupaten Balangan	Persentase wilayah (desa/kecamatan) yang terlayani moda transportasi (%)	PROGRAM PENYELENGGARAAN LALU LINTAS DAN ANGKUTAN JALAN (LLAJ)	91	Perangkat Daerah Pelaksana Urusan Perhubungan
				Persentase penurunan jumlah tilang/sanksi angkutan umum dan barang dalam setiap tahun (Persen)		15,88	
				Persentase jalan yang tertib manajemen lalu lintas (%)		100	
				Persentase moda transportasi yang laik jalan (%)		92	
		Meningkatnya kualitas lingkungan hidup serta ketahanan terhadap bencana		**Penurunan Intensitas Emisi Gas Rumah Kaca**			
				Indeks Ketahanan Daerah			
			Meningkatnya Pengendalian Pencemaran/Kerusakan Lingkungan Hidup	Peningkatan Kualitas Air (Nilai)	PROGRAM PENGENDALIAN PENCEMARAN DAN/ATAU KERUSAKAN LINGKUNGAN HIDUP	3,6	Perangkat Daerah Pelaksana Urusan Lingkungan Hidup
				Peningkatan Kualitas Udara (Nilai)		3,5	
				Peningkatan Kualitas Lahan (Nilai)		1	
			Meningkatnya Kualitas Pengelolaan Keanekaragaman Hayati	Indeks Pengelolaan Keanekaragaman Hayati (Indeks)	PROGRAM PENGELOLAAN KEANEKARAGAMAN HAYATI (KEHATI)	41	Perangkat Daerah Pelaksana Urusan Lingkungan Hidup

VISI/MISI	TUJUAN	SASARAN	OUTCOME	INDIKATOR	PROGRAM PRIORITAS	Target Kinerja Tahun 2025	KETERANGAN (PERANGKAT DAERAH)
			Meningkatnya Pengelolaan Bahan Berbahaya dan Beracun (B3) dan Limbah Bahan Berbahaya dan Beracun (Limbah B3)	Persentase Limbah B3 yang Terkelola (%)	PROGRAM PENGENDALIAN BAHAN BERBAHAYA DAN BERACUN (B3) DAN LIMBAH BAHAN BERBAHAYA DAN BERACUN (LIMBAH B3)	55	Perangkat Daerah Pelaksana Urusan Lingkungan Hidup
			Meningkatnya Ketaatan Pelaku Usaha/Kegiatan terhadap Izin Lingkungan dan Izin Perlindungan dan Pengelolaan Lingkungan Hidup (PPLH)	Persentase pelaku usaha/kegiatan yang taat terhadap ijin lingkungan (%)	PROGRAM PEMBINAAN DAN PENGAWASAN TERHADAP IZIN LINGKUNGAN DAN IZIN PERLINDUNGAN DAN PENGELOLAAN LINGKUNGAN HIDUP (PPLH)	40	Perangkat Daerah Pelaksana Urusan Lingkungan Hidup
			Meningkatnya Pengelolaan Persampahan	Persentase Pengurangan Sampah (%)	PROGRAM PENGELOLAAN PERSAMPAHAN	25	Perangkat Daerah Pelaksana Urusan Lingkungan Hidup
				Persentase Penanganan Sampah (%)		75	
			Meningkatnya Layanan Penguatan Kapasitas Kawasan dalam Menghadapi Bencana	Persentase layanan dalam penguatan kapasitas kawasan rawan bencana (%)	PROGRAM PENANGGULANGAN BENCANA	100	Perangkat Daerah Pelaksana Urusan Ketenteraman dan Ketertiban Umum Serta Perlindungan Masyarakat
			Meningkatnya Efektifitas Pemulihan Pascabencana	Persentase efektifitas pemulihan pasca bencana (%)		100	
			Meningkatnya Layanan Informasi dalam Kesiapsiagaan Bencana	Persentase layanan informasi dalam kesiapsiagaan bencana (%)		100	

VISI/MISI	TUJUAN	SASARAN	OUTCOME	INDIKATOR	PROGRAM PRIORITAS	Target Kinerja Tahun 2025	KETERANGAN (PERANGKAT DAERAH)
			Meningkatnya Layanan Penanganan Kedaruratan Bencana	Persentase layanan Penanganan kedaruratan Bencana (%)		100	
			Meningkatnya persentase korban bencana alam dan sosial pasca bencana yang mendapatkan bantuan pemenuhan kebutuhan dasar	Persentase Korban Bencana Alam dan Sosial yang Terpenuhi Kebutuhan Dasarnya Pasca Bencana (%)	PROGRAM PENANGANAN BENCANA	100	Perangkat Daerah Pelaksana Urusan Sosial
			Meningkatnya penyediaan dan kualitas rumah layak huni bagi masyarakat	Persentase penyediaan dan rehabilitasi rumah layak huni bagi korban bencana (%)	PROGRAM PENGEMBANGAN PERUMAHAN	100	Perangkat Daerah Pelaksana Urusan Perumahan dan Kawasan Permukiman
Misi 2. Meningkatkan Perekonomian Daerah yang Inklusif dan Berkelanjutan	**Meningkatnya Pertumbuhan Ekonomi yang Berkualitas dan Berkelanjutan**			**Laju Pertumbuhan Ekonomi**			
				Indeks Gini			
		Meningkatnya Kontribusi Sektor Unggulan Strategis Potensial (Non Pertambangan) terhadap Pertumbuhan Ekonomi Daerah		**Laju Pertumbuhan Ekonomi Sektor Pertanian dan Perikanan**			
				Laju Pertumbuhan Ekonomi Sektor Industri Pengolahan			

VISI/MISI	TUJUAN	SASARAN	OUTCOME	INDIKATOR	PROGRAM PRIORITAS	Target Kinerja Tahun 2025	KETERANGAN (PERANGKAT DAERAH)
				Laju Pertumbuhan Ekonomi Sektor Perdagangan			
				Laju Pertumbuhan Ekonomi Sektor Penyediaan Akomodasi dan Makan Minum			
			Meningkatnya Penerapan Teknologi pada IKM	PERSENTASE IKM YANG MENERAPKAN TEKNOLOGI INDUSTRI (%)	PROGRAM PERENCANAAN DAN PEMBANGUNAN INDUSTRI	14	Perangkat Daerah Pelaksana Urusan Perindustrian
			Meningkatnya kepatuhan pelaporan industri	PERSENTASE IKM YANG TERTIB LAPORAN (%)	PROGRAM PENGENDALIAN IZIN USAHA INDUSTRI	15	Perangkat Daerah Pelaksana Urusan Perindustrian
			Meningkatnya efektifitas promosi produk IKM	PERSENTASE PRODUK IKM YANG DI PROMOSIKAN (%)	PROGRAM PENGELOLAAN SISTEM INFORMASI INDUSTRI NASIONAL	66,67	Perangkat Daerah Pelaksana Urusan Perindustrian
			Meningkatnya Tertib Perijinan Sektor Perdagangan	PERSENTASE PELAKU USAHA PERDAGANGAN YANG MEMPEROLEH IZIN SESUAI DENGAN KETENTUAN (%)	PROGRAM PERIZINAN DAN PENDAFTARAN PERUSAHAAN	52	Perangkat Daerah Pelaksana Urusan Perdagangan
			Meningkatnya Pengawasan Pengendalian Fasilitas Penyimpanan Bahan Berbahaya dan Pengawasan Distribusi, Pengemasan dan Pelabelan Bahan Berbahaya	PERSENTASE JUMLAH KEGIATAN PENGENDALIAN FASILITAS PENYIMPANAN BAHAN BERBAHAYA DAN PENGAWASAN DISTRIBUSI, PENGEMASAN DAN PELABELAN BAHAN BERBAHAYA DILAKSANAKAN (%)		100	

VISI/MISI	TUJUAN	SASARAN	OUTCOME	INDIKATOR	PROGRAM PRIORITAS	Target Kinerja Tahun 2025	KETERANGAN (PERANGKAT DAERAH)
			Meningkatnya Sarana Prasarana Perdagangan dalam Kondisi Baik	PERSENTASE PASAR DI KABUPATEN BALANGAN YANG MEMENUHI STANDAR KELAYAKAN PASAR (%)	PROGRAM PENINGKATAN SARANA DISTRIBUSI PERDAGANGAN	27,05	Perangkat Daerah Pelaksana Urusan Perdagangan
			Meningkatnya Stabilisasi Harga Barang Kebutuhan Pokok dan Barang Penting	Koefisien variasi harga barang kebutuhan pokok antar waktu (%)	PROGRAM STABILISASI HARGA BARANG KEBUTUHAN POKOK DAN BARANG PENTING	7	Perangkat Daerah Pelaksana Urusan Perdagangan
			Meningkatnya Cakupan Promosi Perdagangan	Persentase Peningkatan Kapasitas Pelaku Usaha Ekspor (%)	PROGRAM PENGEMBANGAN EKSPOR	20	Perangkat Daerah Pelaksana Urusan Perdagangan
			Meningkatnya Tertib Ukur	PERSENTASE JUMLAH KEGIATAN METROLOGI LEGAL DILAKSANAKAN (%)	PROGRAM STANDARDISASI DAN PERLINDUNGAN KONSUMEN	76,92	Perangkat Daerah Pelaksana Urusan Perdagangan
			Meningkatnya Penggunaan Produk Dalam Negeri	PERSENTASE PENINGKATAN NILAI PRODUK LOKAL (%)	PROGRAM PENGGUNAAN DAN PEMASARAN PRODUK DALAM NEGERI	55,55	Perangkat Daerah Pelaksana Urusan Perdagangan
			Meningkatnya daya saing dan ketahanan Koperasi	Persentase Sisa Hasil Usaha (SHU) koperasi yang meningkat (%)	PROGRAM PEMBERDAYAAN DAN PERLINDUNGAN KOPERASI	0	Perangkat Daerah Pelaksana Urusan Koperasi, Usaha Kecil, dan Menengah
			Meningkatnya UMKM yang memiliki legalitas usaha	Persentase Usaha mikro yang memiliki Nomor Induk Berusaha (NIB) (%)	PROGRAM PEMBERDAYAAN USAHA MENENGAH, USAHA KECIL, DAN USAHA MIKRO (UMKM)	5,2	Perangkat Daerah Pelaksana Urusan Koperasi, Usaha Kecil, dan Menengah
			Meningkatnya Omset Usaha Mikro	Persentase usaha mikro yang yang omset usahanya meningkat (%)	PROGRAM PENGEMBANGAN UMKM	2,7	Perangkat Daerah Pelaksana Urusan

VISI/MISI	TUJUAN	SASARAN	OUTCOME	INDIKATOR	PROGRAM PRIORITAS	Target Kinerja Tahun 2025	KETERANGAN (PERANGKAT DAERAH)
							Koperasi, Usaha Kecil, dan Menengah
			Meningkatnya Produktifitas Tanaman Pangan, Hortikultura, Perkebunan dan Peternakan	Produksi Padi (Ton/Ha)	PROGRAM PENYEDIAAN DAN PENGEMBANGAN SARANA PERTANIAN	5,96	Perangkat Daerah Pelaksana Urusan Pertanian
				ProduksiJagung (Ton/Ha)		3.088,03	
				Produksi Cabai (Ton/Ha)		5,86	
				Produksi Karet (Kg/Ha)		1.000	
				Produksi Sawit (Kg/Ha)		2.820	
				Produksi Kopi (Kg/Ha)		115	
				Produksi Itik (Ekor)		31,5	
				Produksi Ayam Buras (Ekor)		19,25	
				Produksi Kambing (Ekor)		30,23	
				Produksi Domba (Ekor)		3,44	
				Telur Itik		25.000	
				Produksi Sapi (Ekor)		319,466	
				Produksi Perikanan Budidaya (Ton)		50,7	
			Meningkatnya Prasarana Pertanian	Persentase Prasarana Pertanian yang terpenuhi (%)	PROGRAM PENYEDIAAN DAN PENGEMBANGAN PRASARANA PERTANIAN	100	Perangkat Daerah Pelaksana Urusan Pertanian
				Persentase Peningkatan Lahan Pertanian berkelanjutan yang dikelola (%)		16	

VISI/MISI	TUJUAN	SASARAN	OUTCOME	INDIKATOR	PROGRAM PRIORITAS	Target Kinerja Tahun 2025	KETERANGAN (PERANGKAT DAERAH)
			Terkendalinya Kesehatan Hewan dan Kesehatan Masyarakat Veteriner	Persentase Penyakit Hewan yang ditangani (%)	PROGRAM PENGENDALIAN KESEHATAN HEWAN DAN KESEHATAN MASYARAKAT VETERINER	100	Perangkat Daerah Pelaksana Urusan Pertanian
			Meningkatnya Penanggulangan Bencana Pertanian	Persentase Luasan Pengendalian terhadap Luasan Bencana Alam dan Serangan OPT Perkebunan (%)	PROGRAM PENGENDALIAN DAN PENANGGULANGAN BENCANA PERTANIAN	100	Perangkat Daerah Pelaksana Urusan Pertanian
				Persentase Luasan Pengendalian terhadap luasan bencana alam dan serangan OPT Tanaman Pangan dan Hortikultura (%)		100	
			Meningkatnya Sarana Penyuluhan Pertanian	Persentase Kelembagaan Penyuluh Yang Terfasilitasi (%)	PROGRAM PENYULUHAN PERTANIAN	100	Perangkat Daerah Pelaksana Urusan Pertanian
			Menjamin Tersedianya Sarana Perikanan Tangkap	Persentase peningkatan Restocking Ikan (%)	PROGRAM PENGELOLAAN PERIKANAN TANGKAP	28,65	Perangkat Daerah Pelaksana Urusan Kelautan dan Perikanan
				Persentase sarana Perikanan Tangkap yang terjamin dan tersedia (Persen)		100	Perangkat Daerah Pelaksana Urusan Kelautan dan Perikanan
			Meningkatnya Pengelolaan Perikanan budidaya	Produktivitas Perikanan budidaya (Ton/Ha)	PROGRAM PENGELOLAAN PERIKANAN BUDIDAYA	50,7	Perangkat Daerah Pelaksana Urusan Kelautan dan Perikanan

VISI/MISI	TUJUAN	SASARAN	OUTCOME	INDIKATOR	PROGRAM PRIORITAS	Target Kinerja Tahun 2025	KETERANGAN (PERANGKAT DAERAH)
			Meningkatnya Pengawasan Kawasan Perikanan	Persentase Peningkatan kepatuhan Pelaku Usaha Perikanan (%)	PROGRAM PENGAWASAN SUMBER DAYA KELAUTAN DAN PERIKANAN	11,09	Perangkat Daerah Pelaksana Urusan Kelautan dan Perikanan
				Persentase Pelaksanaan Pengawasan Kegiatan Perikanan (Persen)		100	Perangkat Daerah Pelaksana Urusan Kelautan dan Perikanan
			Meningkatnya Diversifikasi Pengolahan Hasil Perikanan	Persentase Produk Diversifikasi Olahan Hasil Perikanan (Persen)	PROGRAM PENGOLAHAN DAN PEMASARAN HASIL PERIKANAN	100	Perangkat Daerah Pelaksana Urusan Kelautan dan Perikanan
			Meningkatnya Daya Tarik Destinasi Pariwisata	Persentase Destinasi Wisata yang memenuhi Sapta Pesona (%)	PROGRAM PENINGKATAN DAYA TARIK DESTINASI PARIWISATA	62	Perangkat Daerah Pelaksana Urusan Pariwisata
			Meningkatnya jangkauan pemasaran pariwisata	Persentase Peningkatan Media Pemasaran Pariwisata (%)	PROGRAM PEMASARAN PARIWISATA	100	Perangkat Daerah Pelaksana Urusan Pariwisata
			Meningkatnya kapasitas SDM pariwisata dan ekonomi kreatif	Persentase Pelaku Pariwisata dan Ekonomi Kreatif yang Aktiv dan Tervalidasi (%)	PROGRAM PENGEMBANGAN SUMBER DAYA PARIWISATA DAN EKONOMI KREATIF	30	Perangkat Daerah Pelaksana Urusan Pariwisata
			Meningkutnya kualitas ekosistem ekonomi kreatif	Persentase Pelaku Ekonomi Kreatif yang memiliki Kekayaan intelektual (%)	PROGRAM PENGEMBANGAN EKONOMI KREATIF MELALUI PEMANFAATAN DAN PERLINDUNGAN HAK KEKAYAAN INTELEKTUAL	0	Perangkat Daerah Pelaksana Urusan Pariwisata

VISI/MISI	TUJUAN	SASARAN	OUTCOME	INDIKATOR	PROGRAM PRIORITAS	Target Kinerja Tahun 2025	KETERANGAN (PERANGKAT DAERAH)
			Meningkatnya ragam seni budaya daerah yang di aktualisasikan	Persentase ragam seni budaya daerah yang di aktualisasikan (%)	PROGRAM PENGEMBANGAN KESENIAN TRADISIONAL	66,67	Perangkat Daerah Pelaksana Urusan Kebudayaan
			Optimalisasi Kebijakan Perekonomian dan Sumber Daya Alam	Persentase Pelaksanaan Kebijakan Perekonomian dan Sumber Daya Alam yang ditindaklanjuti Perangkat Daerah	PROGRAM PEREKONOMIAN DAN PEMBANGUNAN	100	Perangkat Daerah Pelaksana Urusan Sekretariat Daerah
		Meningkatnya Pertumbuhan Realisasi Investasi		**Laju Pertumbuhan Realisasi Investasi**			
			Meningkatnya Iklim Investasi	Nilai Kinerja Percepatan Pelaksanaan Berusaha (PPB) (Nilai)	PROGRAM PENGEMBANGAN IKLIM PENANAMAN MODAL	92,4	Perangkat Daerah Pelaksana Urusan Penanaman Modal
			Meningkatnya Minat Investasi	Nilai Rencana Investasi Sektor Non Pertambangan (Nilai)	PROGRAM PROMOSI PENANAMAN MODAL	90	Perangkat Daerah Pelaksana Urusan Penanaman Modal
			Meningkatnya Kualitas Pelayanan Perizinan dan Penanaman Modal	Hasil Penilaian Mandiri Kinerja Pelayanan Terpadu Satu Pintu (PTSP) dan Percepatan Pelaksanaan Berusaha (PBB) (Nilai)	PROGRAM PELAYANAN PENANAMAN MODAL	94,4	Perangkat Daerah Pelaksana Urusan Penanaman Modal
				Mutu Pelayanan Perizinan dan Penanaman Modal (Nilai)		A (92,75)	
			Meningkatnya Kepatuhan Penyampaian LKPM	Persentase Pelaku Usaha yang menyampaikan LKPM (%)	PROGRAM PENGENDALIAN PELAKSANAAN PENANAMAN MODAL	90	Perangkat Daerah Pelaksana Urusan Penanaman Modal

VISI/MISI	TUJUAN	SASARAN	OUTCOME	INDIKATOR	PROGRAM PRIORITAS	Target Kinerja Tahun 2025	KETERANGAN (PERANGKAT DAERAH)
			Meningkatnya Pengelolaan Data dan Sistem Informasi Penanaman Modal	Persentase pemenuhan data dan informasi Penanaman Modal (%)	PROGRAM PENGELOLAAN DATA DAN SISTEM INFORMASI PENANAMAN MODAL	100	Perangkat Daerah Pelaksana Urusan Penanaman Modal
		Menurunnya Pengangguran Daerah		**Tingkat Pengangguran Terbuka**			
				Rasio Kewirausahaan			
			Meningkatnya Kualitas Tenga Kerja	Persentase Pencari Kerja yang mendapatkan pekerjaan sesuai dengan pelatihan kompetensi yang di berikan (%)	PROGRAM PELATIHAN KERJA DAN PRODUKTIVITAS TENAGA KERJA	40	Perangkat Daerah Pelaksana Urusan Tenaga Kerja
			Meningkatnya Penyerapan Tenaga Kerja	Persentase Kebutuhan Kerja yang terpenuhi (%)	PROGRAM PENEMPATAN TENAGA KERJA	61	Perangkat Daerah Pelaksana Urusan Tenaga Kerja
			Terciptanya hubungan industrial yang harmonis	Persentase Penurunan Kasus Hubungan Industrial (%)	PROGRAM HUBUNGAN INDUSTRIAL	30	Perangkat Daerah Pelaksana Urusan Tenaga Kerja
			Meningkatnya Partsipasi Pemuda dalam Perekonomian	Rasio Wirausaha Pemuda (Persentase)	PROGRAM PENGEMBANGAN KAPASITAS DAYA SAING KEPEMUDAAN	5,4	Perangkat Daerah Pelaksana Urusan Kepemudaan dan Olahraga
			Meningkatnya Omset Usaha Mikro	Persentase usaha mikro yang yang omset usahanya meningkat (%)	PROGRAM PENGEMBANGAN UMKM	2,7	Perangkat Daerah Pelaksana Urusan Tenaga Kerja
		Meningkatnya Kemajuan Perekonomian dan Kemandirian Desa		**Indeks Desa**			

VISI/MISI	TUJUAN	SASARAN	OUTCOME	INDIKATOR	PROGRAM PRIORITAS	Target Kinerja Tahun 2025	KETERANGAN (PERANGKAT DAERAH)
			Meningkatnya kualitas kerjasama desa	Persentase Desa Yang Aktif Melakukan Kerjasama (%)	PROGRAM PENINGKATAN KERJA SAMA DESA	51,63	Perangkat Daerah Pelaksana Urusan Pemberdayaan Masyarakat dan Desa
			Meningkatnya Administrasi Pemerintahan Desa	Persentase Desa yang tertib, transparan, dan akuntabel dalam penyelenggaraan administrasi pemerintahan desa (%)	PROGRAM ADMINISTRASI PEMERINTAHAN DESA	56,28	Perangkat Daerah Pelaksana Urusan Pemberdayaan Masyarakat dan Desa
			Meningkatnya Pemberdayaan Kelembagaan Desa dan Lembaga Adat Desa	Persentase Pemberdayaan Kelembagaan Desa (%)	PROGRAM PEMBERDAYAAN LEMBAGA KEMASYARAKATAN, LEMBAGA ADAT DAN MASYARAKAT HUKUM ADAT	94	Perangkat Daerah Pelaksana Urusan Pemberdayaan Masyarakat dan Desa
			Meningkatnya akses dan layanan pendidikan jenjang PAUD	APK PAUD (%)	PROGRAM PENGELOLAAN PENDIDIKAN	69,34	Perangkat Daerah Pelaksana Urusan Pendidikan
				Rasio ketersediaan sekolah PAUD terhadap penduduk usia sekolah PAUD (Rasio)		523	
			Meningkatnya Kualitas Pengelolaan Pendidikan	Persentase Satuan PAUD yang berkaredetasi Minimal B (%)		61,41	
				Persentase SD/MI berakreditasi minimal B (%)		75,36	
				Persentase SMP/MTS berakreditasi minimal B (%)		81,4	
			Meningkatnya akses dan layanan Pendidikan Dasar	APK SD/sederajat (%)		99,73	

VISI/MISI	TUJUAN	SASARAN	OUTCOME	INDIKATOR	PROGRAM PRIORITAS	Target Kinerja Tahun 2025	KETERANGAN (PERANGKAT DAERAH)
				APM SD/sederajat (%)		87,36	
				APK SMP/ sederajat (%)		91,78	
				APM SMP/ sederajat (%)		56,69	
				Angka melanjutkan SD ke SMP (%)		81,42	
				Angka melanjutkan SMP ke SMA (%)		88,73	
				Rasio ketersediaan Sekolah Dasar terhadap penduduk usia sekolah Dasar (Rasio)		118	
				Rasio ketersediaan Sekolah Menengah Pertama terhadap penduduk usia sekolah Menengah Pertama (Rasio)		34	
			Meningkatnya akses dan layanan pendidikan non formal	Rasio Ketersediaan Kelompok Belajar Kesetaraan terhadap penduduk Putus Sekolah, Tidak Melanjutkan Sekolah dan Sedang Berpartisipasi pada Pendidikan Kesetaraan (Rasio)		37	
			Meningkatnya Kualitas Lingkungan Belajar	Persentase Sekolah Dasar yang mendapatkan kenaikaan nilai iklim keamanan berdasarkan survey lingkungan belajar (%)		69,32	
				Persentase Sekolah Menengah Pertama yang mendapatkan kenaikaan nilai iklim		80,77	

VISI/MISI	TUJUAN	SASARAN	OUTCOME	INDIKATOR	PROGRAM PRIORITAS	Target Kinerja Tahun 2025	KETERANGAN (PERANGKAT DAERAH)
				keamanan berdasarkan survey lingkungan belajar (%)			
				Persentase Sekolah Dasar yang mendapatkan kenaikaan nilai iklim kebhinekaan berdasarkan survey lingkungan belajar (%)		70,45	
				Persentase Sekolah Menengah Pertama yang mendapatkan kenaikaan nilai iklim kebhinekaan berdasarkan survey lingkungan belajar (%)		100	
				Persentase Sekolah Dasar yang mendapatkan kenaikaan nilai iklim inklusivitas berdasarkan survey lingkungan belajar (%)		39,2	
				Persentase Sekolah Menengah Pertama yang mendapatkan kenaikaan nilai iklim inklusivitas berdasarkan survey lingkungan belajar (%)		76,92	
			Meningkatnya Pemerataan dan Kualitas Sumber Daya Manusia (SDM) Kesehatan	Persentase Tenaga Kesehatan yang Memiliki Kompetensi Sesuai Standar (%)	PROGRAM PENINGKATAN KAPASITAS SUMBER DAYA MANUSIA KESEHATAN	100	Perangkat Daerah Pelaksana Urusan Kesehatan
				Persentase SDM Kesehatan yang Bersertifikasi, Surat Izin Praktik (SIP) /Surat Izin Kerja (SIK) di Puskesmas (%)		100	

VISI/MISI	TUJUAN	SASARAN	OUTCOME	INDIKATOR	PROGRAM PRIORITAS	Target Kinerja Tahun 2025	KETERANGAN (PERANGKAT DAERAH)
				Persentase Puskesmas dengan 9 jenis tenaga kesehatan wajib (dokter, dokter gigi, perawat, bidan, sanitarian, nutrisionis, ATLM, penyuluh kesehatan, kefarmasian) (%)		100	
				Persentase rasio tenaga kesehatan yang terpenuhi (%)		100	
			Meningkatnya Pembudayaan dan Prestasi Olahraga	Persentase prestasi olahraga yang diraih (%)	PROGRAM PENGEMBANGAN KAPASITAS DAYA SAING KEOLAHRAGAAN	61	Perangkat Daerah Pelaksana Urusan Kepemudaan dan Olahraga
			Meningkatnya Sarana Air Minum Yang aman	Persentase rumah tangga dengan akses air minum aman (%)	PROGRAM PENGELOLAAN DAN PENGEMBANGAN SISTEM PENYEDIAAN AIR MINUM	72,27	Perangkat Daerah Pelaksana Urusan Pekerjaan Umum dan Penataan Ruang
			Meningkatnya Sarana Air Limbah Domestik yang Aman	Persentase rumah tangga yang terlayani air limbah aman (%)	PROGRAM PENGELOLAAN DAN PENGEMBANGAN SISTEM AIR LIMBAH	1	Perangkat Daerah Pelaksana Urusan Pekerjaan Umum dan Penataan Ruang
			Meningkatnya kualitas sarana jalan	Persentase jalan dalam kondisi mantap (%)	PROGRAM PENYELENGGARAAN JALAN	5.013	Perangkat Daerah Pelaksana Urusan Pekerjaan Umum dan Penataan Ruang
			Meningkatnya kualitas sarana jembatan	Persentase jembatan dalam kondisi mantap (%)		86	
			Meningkatnya Ketersediaan layanan moda transportasi pada wilayah Kabupaten Balangan	Persentase wilayah (desa/kecamatan) yang terlayani moda transportasi (%)	PROGRAM PENYELENGGARAAN LALU LINTAS DAN ANGKUTAN JALAN (LLAJ)	91	Perangkat Daerah Pelaksana Urusan Perhubungan

VISI/MISI	TUJUAN	SASARAN	OUTCOME	INDIKATOR	PROGRAM PRIORITAS	Target Kinerja Tahun 2025	KETERANGAN (PERANGKAT DAERAH)
				Jumlah pelanggaran moda transportasi (Angka)		30	
				Persentase jalan yang tertib manajemen lalu lintas (%)		100	
				Persentase moda transportasi yang laik jalan (%)		91	
			Meningkatnya Rumah Layak Huni	Persentase peningkatan rumah layak huni (%)	PROGRAM PERUMAHAN DAN KAWASAN PERMUKIMAN KUMUH	2,65	Perangkat Daerah Pelaksana Urusan Pekerjaan Umum dan Penataan Ruang
			Meningkatnya Pengelolaan Persampahan	Persentase Pengurangan Sampah (%)	PROGRAM PENGELOLAAN PERSAMPAHAN	25	Perangkat Daerah Pelaksana Urusan Lingkungan Hidup
				Persentase Penanganan Sampah (%)		75	
			Meningkatnya Layanan Penguatan Kapasitas Kawasan dalam Menghadapi Bencana	Persentase layanan dalam penguatan kapasitas kawasan rawan bencana (%)	PROGRAM PENANGGULANGAN BENCANA	100	Perangkat Daerah Pelaksana Urusan Ketenteraman dan Ketertiban Umum Serta Perlindungan Masyarakat
			Meningkatnya Efektifitas Pemulihan Pascabencana	Persentase efektifitas pemulihan pasca bencana (%)		100	
			Meningkatnya Layanan Informasi dalam Kesiapsiagaan Bencana	Persentase layanan informasi dalam kesiapsiagaan bencana (%)		100	
			Meningkatnya Layanan Penanganan Kedaruratan Bencana	Persentase layanan Penanganan kedaruratan Bencana (%)		100	

VISI/MISI	TUJUAN	SASARAN	OUTCOME	INDIKATOR	PROGRAM PRIORITAS	Target Kinerja Tahun 2025	KETERANGAN (PERANGKAT DAERAH)
			Meningkatnya UMKM yang memiliki legalitas usaha	Persentase Usaha mikro yang memiliki Nomor Induk Berusaha (NIB) (%)	PROGRAM PEMBERDAYAAN USAHA MENENGAH, USAHA KECIL, DAN USAHA MIKRO (UMKM)	5,2	Perangkat Daerah Pelaksana Urusan Koperasi, Usaha Kecil, dan Menengah
			Meningkatnya Omset Usaha Mikro	Persentase usaha mikro yang yang omset usahanya meningkat (%)	PROGRAM PENGEMBANGAN UMKM	2,7	Perangkat Daerah Pelaksana Urusan Koperasi, Usaha Kecil, dan Menengah
Misi 3. Meningkatkan kualitas sumber daya manusia yang berdaya saing dan berakhlak mulia	**Meningkatnya Kualitas Sumber Daya Manusia**			**Indeks Pembangunan Manusia (IPM)**			
		Meningkatnya Derajat Kesehatan Masyarakat		**Umur Harapan Hidup**			
				Prevalensi Stunting			
			Menurunnya komplikasi kebidanan (Ibu Hamil, Bersalin dan Nifas)	Persentase komplikasi kebidanan (%)	PROGRAM PEMENUHAN UPAYA KESEHATAN PERORANGAN DAN UPAYA KESEHATAN MASYARAKAT	32	Perangkat Daerah Pelaksana Urusan Kesehatan
			Menurunnya Bayi Baru Lahir dengan Komplikasi BBLR dan Asfiksia	Persentase Bayi Baru Lahir dengan Komplikasi BBLR (%)		9,4	

VISI/MISI	TUJUAN	SASARAN	OUTCOME	INDIKATOR	PROGRAM PRIORITAS	Target Kinerja Tahun 2025	KETERANGAN (PERANGKAT DAERAH)
				Persentase Bayi Baru Lahir dengan Komplikasi Asfiksia (%)		1,12	
			Menurunnya Bayi dengan Kasus Diare dan Pneumonia	Persentase Bayi Diare (%)		8	
			Meningkatnya Kecukupan Gizi Masyarakat	Persentase Gizi Buruk (%)		0,05	
				Prevalensi Wasting (%)		6,2	
			Meningkatnya Kesehatan Remaja Putri, Calon Pengantin, dan Ibu Hamil	Persentase Remaja Putri Anemia Sedang (%)		3,7	
				Persentase Calon Pengantin dengan Anemia (%)		16	
				Persentase Ibu Hamil KEK (%)		12,3	
				Persentase Ibu Hamil Anemia (%)		16	
			Meningkatnya Pencegahan dan Pengendalian Penyakit Menular	Persentase Penyakit Menular (TB, HIV, IMS, Kusta, Kecacingan, Malaria, Demam Berdarah Dengue (DBD), Pneumonia, Rabies, Hepatitis, dan Diare) (%)		3	
			Meningkatnya Pencegahan dan Pengendalian Penyakit Tidak Menular	Persentase Penyakit Tidak Menular (Hipertensi, Diabetes Melitus, Orang Dengan Gangguan Jiwa Berat (ODGJ), Orang dengan Masalah Kejiwaan (ODMK)) (%)		9,5	

VISI/MISI	TUJUAN	SASARAN	OUTCOME	INDIKATOR	PROGRAM PRIORITAS	Target Kinerja Tahun 2025	KETERANGAN (PERANGKAT DAERAH)
			Meningkatnya penanganan Potensi Kejadian Luar Biasa/Wabah	Persentase deteksi dini dan respon penyakit potensi KLB/Wabah (Polio, Pertusis, Difteri) (%)		100	
			Meningkatnya kualitas layanan di Fasilitas Pelayanan Kesehatan	Nilai Pemenuhan Sarana, Prasarana, dan Alat Kesehatan di Fasilitas Pelayanan Kesehatan (%)		68	
			Meningkatnya Sarana, Prasarana dan Alat Kesehatan Rumah Sakit Sesuai Standar	Nilai Sarana, Prasarana dan Alat kesehatan Rumah Sakit (%)		63,84	
			Terjaminannya Kesehatan Masyarakat	*Universal Health Coverage (UHC) (%)*		100	
			Meningkatnya kualitas SDM Rumah Sakit sesuai standar	Persentase SDM Rumah Sakit yang Profesional dan Kompeten dalam bidang tugasnya (%)		1.049	
			Meningkatnya Pemerataan dan Kualitas Sumber Daya Manusia (SDM) Kesehatan	Persentase Tenaga Kesehatan yang Memiliki Kompetensi Sesuai Standar (%)	PROGRAM PENINGKATAN KAPASITAS SUMBER DAYA MANUSIA KESEHATAN	100	Perangkat Daerah Pelaksana Urusan Kesehatan
				Persentase SDM Kesehatan yang Bersertifikasi, Surat Izin Praktik (SIP) /Surat Izin Kerja (SIK) di Puskesmas (%)		100	
				Persentase Puskesmas dengan 9 jenis tenaga kesehatan wajib (dokter, dokter gigi, perawat, bidan, sanitarian, nutrisionis,		100	

VISI/MISI	TUJUAN	SASARAN	OUTCOME	INDIKATOR	PROGRAM PRIORITAS	Target Kinerja Tahun 2025	KETERANGAN (PERANGKAT DAERAH)
				ATLM, penyuluh kesehatan, kefarmasian) (%)			
				Persentase rasio tenaga kesehatan yang terpenuhi (%)		100	
			Meningkatnya Produksi pangan rumah tangga yang aman	Persentase pangan segar asal tumbuhan yang memenuhi persyaratan mutu dan keamanan pangan (%)	PROGRAM SEDIAAN FARMASI, ALAT KESEHATAN DAN MAKANAN MINUMAN	82,66	Perangkat Daerah Pelaksana Urusan Kesehatan
			Meningkatnya Perilaku Hidup Bersih dan Sehat	Persentase Rumah Tangga yang Menerapkan Perilaku Hidup Bersih dan Sehat (%)	PROGRAM PEMBERDAYAAN MASYARAKAT BIDANG KESEHATAN	50	Perangkat Daerah Pelaksana Urusan Kesehatan
			Menurunnya kelahiran remaja	Angka Kelahiran remaja usia 15 - 19 tahun (ASFR) (Angka)	PROGRAM PEMBERDAYAAN DAN PENINGKATAN KELUARGA SEJAHTERA (KS)	17	Perangkat Daerah Pelaksana Urusan Pengendalian Penduduk dan Keluarga Berencana
			Meningkatnya kualitas dan layanan komprehensif bagi keluarga	Indeks Kualitas Keluarga (Indeks)	PROGRAM PENINGKATAN KUALITAS KELUARGA	82,65	Perangkat Daerah Pelaksana Urusan pemberdayaan perempuan dan perlindungan anak
			Meningkatnya Pembudayaan dan Prestasi Olahraga	Persentase prestasi olahraga yang diraih (%)	PROGRAM PENGEMBANGAN KAPASITAS DAYA SAING KEOLAHRAGAAN	61	Perangkat Daerah Pelaksana Urusan Kepemudaan dan Olahraga
			Meningkatnya Kemandirian Pangan	Skor PPH Ketersediaan (Nilai)	PROGRAM PENINGKATAN DIVERSIFIKASI DAN KETAHANAN PANGAN MASYARAKAT	91,8	Perangkat Daerah Pelaksana Urusan Pangan

VISI/MISI	TUJUAN	SASARAN	OUTCOME	INDIKATOR	PROGRAM PRIORITAS	Target Kinerja Tahun 2025	KETERANGAN (PERANGKAT DAERAH)
			Meningkatnya Pemanfaatan Pangan	Skor PPH Konsumsi (Nilai)		91,8	
			Meningkatnya keamanan dan mutu pangan segar	Persentase pangan segar asal tumbuhan yang memenuhi persyaratan mutu dan keamanan pangan (%)	PROGRAM PENGAWASAN KEAMANAN PANGAN	82,66	Perangkat Daerah Pelaksana Urusan Pangan
			Meningkatnya Diversifikasi Pengolahan Hasil Perikanan	Persentase Produk Diversifikasi Olahan Hasil Perikanan (Persen)	PROGRAM PENGOLAHAN DAN PEMASARAN HASIL PERIKANAN	100	Perangkat Daerah Pelaksana Urusan Kelautan dan Perikanan
			Meningkatnya kesejahteraan keluarga miskin/rentan yang mandiri	Persentase keluarga miskin/rentan yang keluar dari kategori miskin/rentan (%)	PROGRAM PERLINDUNGAN DAN JAMINAN SOSIAL	0,65	Perangkat Daerah Pelaksana Urusan Sosial
		Meningkatnya Pendidikan Berkualitas yang Lebih Merata		**Harapan Lama Sekolah**			
				Rata-Rata lama Sekolah			
			Meningkatnya akses dan layanan pendidikan jenjang PAUD	APK PAUD (%)	PROGRAM PENGELOLAAN PENDIDIKAN	69,34	Perangkat Daerah Pelaksana Urusan Pendidikan
				Rasio ketersediaan sekolah PAUD terhadap penduduk usia sekolah PAUD (Rasio)		523	
			Meningkatnya Kualitas Pengelolaan Pendidikan	Persentase Satuan PAUD yang berkaredetasi Minimal B (%)		61,41	
				Persentase SD/MI berakreditasi minimal B (%)		75,36	

VISI/MISI	TUJUAN	SASARAN	OUTCOME	INDIKATOR	PROGRAM PRIORITAS	Target Kinerja Tahun 2025	KETERANGAN (PERANGKAT DAERAH)
				Persentase SMP/MTS berakreditasi minimal B (%)		81,4	
			Meningkatnya akses dan layanan Pendidikan Dasar	APK SD/sederajat (%)		99,73	
				APM SD/sederajat (%)		87,36	
				APK SMP/ sederajat (%)		91,78	
				APM SMP/ sederajat (%)		56,69	
				Angka melanjutkan SD ke SMP (%)		81,42	
				Angka melanjutkan SMP ke SMA (%)		88,73	
				Rasio ketersediaan Sekolah Dasar terhadap penduduk usia sekolah Dasar (Rasio)		118	
				Rasio ketersediaan Sekolah Menengah Pertama terhadap penduduk usia sekolah Menengah Pertama (Rasio)		34	
			Meningkatnya akses dan layanan pendidikan non formal	Rasio Ketersediaan Kelompok Belajar Kesetaraan terhadap penduduk Putus Sekolah, Tidak Melanjutkan Sekolah dan Sedang Berpartisipasi pada Pendidikan Kesetaraan (Rasio)		37	
			Meningkatnya Kualitas Lingkungan Belajar	Persentase Sekolah Dasar yang mendapatkan kenaikaan nilai iklim keamanan		69,32	

VISI/MISI	TUJUAN	SASARAN	OUTCOME	INDIKATOR	PROGRAM PRIORITAS	Target Kinerja Tahun 2025	KETERANGAN (PERANGKAT DAERAH)
				berdasarkan survey lingkungan belajar (%)			
				Persentase Sekolah Menengah Pertama yang mendapatkan kenaikaan nilai iklim keamanan berdasarkan survey lingkungan belajar (%)		80,77	
				Persentase Sekolah Dasar yang mendapatkan kenaikaan nilai iklim kebhinekaan berdasarkan survey lingkungan belajar (%)		70,45	
				Persentase Sekolah Menengah Pertama yang mendapatkan kenaikaan nilai iklim kebhinekaan berdasarkan survey lingkungan belajar (%)		76,92	
				Persentase Sekolah Dasar yang mendapatkan kenaikaan nilai iklim inklusivitas berdasarkan survey lingkungan belajar (%)		39,2	
				Persentase Sekolah Menengah Pertama yang mendapatkan kenaikaan nilai iklim inklusivitas berdasarkan survey lingkungan belajar (%)		76,92	
			Meningkatnya Kualitas Pembelajaran berdasarkan asesmen nasional	Persentase Sekolah Dasar yang mendapatkan kenaikaan nilai literasi berdasarkan asesmen nasional (%)	PROGRAM PENGEMBANGAN KURIKULUM	56,25	Perangkat Daerah Pelaksana Urusan Pendidikan

VISI/MISI	TUJUAN	SASARAN	OUTCOME	INDIKATOR	PROGRAM PRIORITAS	Target Kinerja Tahun 2025	KETERANGAN (PERANGKAT DAERAH)
				Persentase Sekolah Menengah Pertama yang mendapatkan kenaikaan nilai literasi berdasarkan asesmen nasional (%)		53,85	
				Persentase Sekolah Dasar yang mendapatkan kenaikaan nilai Numerasi berdasarkan asesmen nasional (%)		60,23	
				Persentase Sekolah Menengah Pertama yang mendapatkan kenaikaan nilai Numerasi berdasarkan asesmen nasional (%)		84,62	
			Meningkatnya Kualitas Pengelolaan Pendidikan	Persentase Pendidik dan Tenaga Kependidikan SD Dan SMP yang Kompeten (%)	PROGRAM PENDIDIK DAN TENAGA KEPENDIDIKAN	64,05	Perangkat Daerah Pelaksana Urusan Pendidikan
				Persentase Pendidik dan Tenaga Kependidikan PAUD yang Kompeten (%)		31,23	
			Terciptanya Perpustakaan Yang Refresentatif	Persentase Pengunjung Perpustakaan Per Tahun (%)	PROGRAM PEMBINAAN PERPUSTAKAAN	31,19	Perangkat Daerah Pelaksana Perpustakaan
			Meningkatnya Efektifitas Pelaksanaan Kebijakan Kesejahteraan Rakyat	Persentase Pelaksanaan Kebijakan Kesejahteraan Rakyat yang ditindaklanjuti Oleh Perangkat Daerah	PROGRAM PEMERINTAHAN DAN KESEJAHTERAAN RAKYAT	100	Meningkatnya Kualitas Penyelenggaraan Pemerintahan Daerah
Misi 4. Meningkatkan Kehidupan Beragama,	**Meningkatnya Kulitas Kehidupan**			**Indeks Harmoni Indonesia (IHaI)**			

VISI/MISI	TUJUAN	SASARAN	OUTCOME	INDIKATOR	PROGRAM PRIORITAS	Target Kinerja Tahun 2025	KETERANGAN (PERANGKAT DAERAH)
Sosial dan Budaya Masyarakat yang Harmonis dan Kondusif	**Beragama, Sosial, dan Budaya Masyarakat yang Harmonis dan Kondusif**						
		Menurunnya Kemiskinan Daerah		**Angka Kemiskinan**			
			Meningkatnya kesejahteraan keluarga miskin/rentan yang mandiri	Persentase keluarga miskin/rentan yang keluar dari kategori miskin/rentan	PROGRAM PERLINDUNGAN DAN JAMINAN SOSIAL	0,65	Perangkat Daerah Pelaksana Urusan Sosial
			Meningkatnya kompetensi dan kapasitas sumber daya manusia potensi sumber kesejahteraan sosial (PSKS) dalam penyelenggaraan kesejahteraan sosial	Persentase Potensi Sumber Kesejahteraan Sosial (PSKS) yang berkualifikasi terampil dalam penyelenggaraan kesejahteraan sosial	PROGRAM PEMBERDAYAAN SOSIAL	35,58	Perangkat Daerah Pelaksana Urusan Sosial
			Meningkatnya pemenuhan layanan rehabilitasi sosial	Persentase PPKS yang terpulihkan fungsi sosialnya	PROGRAM REHABILITASI SOSIAL	50	Perangkat Daerah Pelaksana Urusan Sosial
			Meningkatnya Rumah Layak Huni	Persentase peningkatan rumah layak huni	PROGRAM PERUMAHAN DAN KAWASAN PERMUKIMAN KUMUH	2,65	Perangkat Daerah Pelaksana Urusan Pekerjaan Umum dan Penataan Ruang
			Meningkatnya Kualitas kawasan Permukiman Kumuh	Persentase Luasan Kawasan Permukiman kumuh yang tertangani	PROGRAM KAWASAN PERMUKIMAN	83,61	Perangkat Daerah Pelaksana Urusan Perumahan dan Kawasan Permukiman
			Meningkatnya UMKM yang memiliki legalitas usaha	Persentase Usaha mikro yang memiliki Nomor Induk Berusaha (NIB)	PROGRAM PEMBERDAYAAN USAHA MENENGAH, USAHA	5,2	Perangkat Daerah Pelaksana Urusan

VISI/MISI	TUJUAN	SASARAN	OUTCOME	INDIKATOR	PROGRAM PRIORITAS	Target Kinerja Tahun 2025	KETERANGAN (PERANGKAT DAERAH)
					KECIL, DAN USAHA MIKRO (UMKM)		Koperasi, Usaha Kecil, dan Menengah
			Meningkatnya Omset Usaha Mikro	Persentase usaha mikro yang yang omset usahanya meningkat	PROGRAM PENGEMBANGAN UMKM	2,7	Perangkat Daerah Pelaksana Urusan Koperasi, Usaha Kecil, dan Menengah
			Meningkatnya Partsipasi Pemuda dalam Perekonomian	Rasio Wirausaha Pemuda	PROGRAM PENGEMBANGAN KAPASITAS DAYA SAING KEPEMUDAAN	5,4	Perangkat Daerah Pelaksana Urusan Kepemudaan dan Olahraga
		Meningkatnya Ketentraman dan Ketertiban Masyarakat		**Indeks Penyelenggaraan Ketentraman dan Ketertiban Umum (IPKKU)**			
			Meningkatnya Kualitas anggota Satpol PP	Persentase Anggota Satpol PP yang bersertifikat Tekhnis (Persen)	PROGRAM PENINGKATAN KETENTERAMAN DAN KETERTIBAN UMUM	10,64	Perangkat Daerah Pelaksana Urusan Ketenteraman dan Ketertiban Umum Serta Perlindungan Masyarakat
				Persentase anggota Satpol PP yang bersertifikat dasar (Persen)		36,17	
			Berkurangnya daerah rawan pelanggaran perda	Persentase berkurangnya daerah rawan pelanggaran Perda		22	
			Meningkatnya Kapasitas Anggota Satlinmas	Persentase anggota Satuan Perlindungan Masyarakat (Satlinmas) yang ditingkatkan kapasitasnya		100	

VISI/MISI	TUJUAN	SASARAN	OUTCOME	INDIKATOR	PROGRAM PRIORITAS	Target Kinerja Tahun 2025	KETERANGAN (PERANGKAT DAERAH)
			Terlaksananya mekanisme penanganan gangguan trantibum	Persentase Penanganan trantibum		100	
			Meningkatnya Pemahaman Masyarakat terhadap Ideologi Pancasila dan Wawasan Kebangsaan	Persentase pembinaan ideologi wawasan kebangsaan	PROGRAM PENGUATAAN IDEOLOGI PANCASILA DAN KARAKTER KEBANGSAAN	100	Perangkat Daerah Pelaksana Urusan Ketenteraman dan Ketertiban Umum Serta Perlindungan Masyarakat
			Meningkatnya Peran Partai Politik dalam Peningkatan Wawasan Politik Masyarakat	Persentase partai politik yang aktif dalam peningkatan wawasan politik masyarakat	PROGRAM PENINGKATAN PERAN PARTAI POLITIK DAN LEMBAGA PENDIDIKAN MELALUI PENDIDIKAN POLITIK DAN PENGEMBANGAN ETIKA SERTA BUDAYA POLITIK	40	Perangkat Daerah Pelaksana Urusan Ketenteraman dan Ketertiban Umum Serta Perlindungan Masyarakat
			Meningkatnya ketertiban/kesadaran organisasi kemasyarakatan	Persentase organisasi kemasyarakatan yang aktif melaporkan keberadaannya	PROGRAM PEMBERDAYAAN DAN PENGAWASAN ORGANISASI MASYARAKAT	20	Perangkat Daerah Pelaksana Urusan Ketenteraman dan Ketertiban Umum Serta Perlindungan Masyarakat
			Meningkatnya Penyelesaian Potensi Konflik	Persentase potensi konflik yang ditindaklanjuti	PROGRAM PENINGKATAN KEWASPADAAN NASIONAL DAN PENINGKATAN KUALITAS DAN FASILITASI PENANGANAN KONFLIK SOSIAL	100	Perangkat Daerah Pelaksana Urusan Ketenteraman dan Ketertiban Umum Serta Perlindungan Masyarakat

VISI/MISI	TUJUAN	SASARAN	OUTCOME	INDIKATOR	PROGRAM PRIORITAS	Target Kinerja Tahun 2025	KETERANGAN (PERANGKAT DAERAH)
			Meningkatnya penanganan potensi konflik ekonomi, sosial, budaya dan agama	Persentase pembinaan kepada kelompok masyarakat dalam rangka ketahanan ekonomi, sosial dan budaya	PROGRAM PEMBINAAN DAN PENGEMBANGAN KETAHANAN EKONOMI, SOSIAL DAN BUDAYA	0	Perangkat Daerah Pelaksana Urusan Ketenteraman dan Ketertiban Umum Serta Perlindungan Masyarakat
			Meningkatnya Partisipasi Organisasi Kepramukaan	Persentase organisasi kepramukaan yang aktif	PROGRAM PENGEMBANGAN KAPASITAS KEPRAMUKAAN	100	Perangkat Daerah Pelaksana Urusan Kepemudaan dan Olahraga
			Meningkatnya Efektifitas Pelaksanaan Kebijakan Kesejahteraan Rakyat	Persentase Pelaksanaan Kebijakan Kesejahteraan Rakyat yang ditindaklanjuti Oleh Perangkat Daerah	PROGRAM PEMERINTAHAN DAN KESEJAHTERAAN RAKYAT	100	Perangkat Daerah Pelaksana Urusan Sekretariat Daerah
		Meningkatnya Kemajuan Budaya		**Indeks Pembangunan Kebudayaan**			
			Meningkatnya ragam tradisi budaya daerah yang diaktualisasikan	Persentase ragam tradisi budaya daerah yang diaktualisasikan	PROGRAM PENGEMBANGAN KEBUDAYAAN	37,5	Perangkat Daerah Pelaksana Urusan Kebudayaan
			Meningkatnya ragam seni budaya daerah yang di aktualisasikan	Persentase ragam seni budaya daerah yang di aktualisasikan	PROGRAM PENGEMBANGAN KESENIAN TRADISIONAL	66,67	Perangkat Daerah Pelaksana Urusan Kebudayaan
			Meningkatnya Pelestarian sejarah lokal	Persentase sejarah lokal yang dilestarikan	PROGRAM PEMBINAAN SEJARAH	89	Perangkat Daerah Pelaksana Urusan Kebudayaan
			Meningkatnya objek warisan budaya yang dilestarikan	Persentasi objek warisan budaya yang dilestarikan	PROGRAM PELESTARIAN DAN PENGELOLAAN CAGAR BUDAYA	73,68	Perangkat Daerah Pelaksana Urusan Kebudayaan

VISI/MISI	TUJUAN	SASARAN	OUTCOME	INDIKATOR	PROGRAM PRIORITAS	Target Kinerja Tahun 2025	KETERANGAN (PERANGKAT DAERAH)
Misi 5. Meningkatkan Kualitas Birokrasi Pemerintahan yang Melayani dan Inovatif	**Terwujudnya Kualitas Birokrasi Pemerintahan yang Profesional, Bersih, dan Akuntabel**			**Indeks Reformasi Birokrasi**			
		Meningkatnya Kualitas Tata Kelola Pemerintahan		**Indeks Pelayanan Publik (IPP)**			
				Indeks Integritas			
				Nilai Akuntabilitas Kinerja Instansi Pemerintah (AKIP)			
				Indeks Pengelolaan Keuangan Daerah			
				Indeks SPBE			
				Indeks Pemerintahan Digital			
				Indeks Manajemen Risiko			
			Meningkatnya Kelancaran Pelaksanaan Tugas dan Fungsi Perangkat Daerah	Indeks Kepuasan Layanan Kesekretariatan	PROGRAM PENUNJANG URUSAN PEMERINTAH DAERAH KABUPATEN/KOTA	80	Perangkat Daerah Pelaksana Urusan Sekretariat Daerah
			Meningkatnya Kepuasan Layanan Publik	Pesentase SKPD dengan Nilai PEKPPP Sangat Baik		20	
				Persentase SKPD dengan Nilai SKM Sangat Baik		64,44	
			Meningkatnya Kualitas Laporan Akuntabilitas Pemerintah Daerah	Nilai Sakip Komponen Pelaporan		12,09	

VISI/MISI	TUJUAN	SASARAN	OUTCOME	INDIKATOR	PROGRAM PRIORITAS	Target Kinerja Tahun 2025	KETERANGAN (PERANGKAT DAERAH)
			Meningkatnya Kualitas Rencana Aksi Reformasi Birokrasi	Nilai Komponen Rencana Aksi Reformasi Birokrasi (RB) General (Nilai)		100	
				Nilai Komponen Rencana Aksi Reformasi Birokrasi (RB) Tematik (Nilai)		100	
			Terwujudnya Organisasi Tepat Fungsi Tepat Ukuran	Persentase SKPD yang ditetapkan dalam Perda Berdasarkan Prinsip Kesamaan Tipologi The Rightsizing		100	
			Meningkatnya kualitas layanan pendaftaran penduduk	Persentase Kepemilikan KTP-Elektronik	PROGRAM PENDAFTARAN PENDUDUK	100	Perangkat Daerah Pelaksana Urusan Administrasi Kependudukan dan Pencatatan Sipil
				Persentase Kepemilikan Kartu Keluarga (KK)		100	
				Persentase Kepemilikan Kartu Identitas Anak (KIA)		78	
				Persentase Penerbitan Dokumen Atas Peristiwa Penting Terkait Pendaftaran Penduduk		100	
			Meningkatnya kualitas layanan pencatatan sipil	Persentase kepemilikan Akta Kelahiran Anak usia 0-18 Tahun	PROGRAM PENCATATAN SIPIL	99	Perangkat Daerah Pelaksana Urusan Administrasi Kependudukan dan Pencatatan Sipil

VISI/MISI	TUJUAN	SASARAN	OUTCOME	INDIKATOR	PROGRAM PRIORITAS	Target Kinerja Tahun 2025	KETERANGAN (PERANGKAT DAERAH)
				Persentase Kepemilikan Akta Kematian		100	
				Persentase Kepemilikan Akta Perkawinan		100	
				Persentase Kepemilikan Akta Perceraian		100	
			Optimalnya Pengelolaan Data dan Informasi Kependudukan	Persentase OPD yang Memanfaatkan Data Kependudukan	PROGRAM PENGELOLAAN INFORMASI ADMINISTRASI KEPENDUDUKAN	45,16	Perangkat Daerah Pelaksana Urusan Administrasi Kependudukan dan Pencatatan Sipil
				Persentase data anomali yang diturunkan (data ganda)		100	
			Meningkatnya Kualitas Pelayanan Perizinan dan Penanaman Modal	Hasil Penilaian Mandiri Kinerja Pelayanan Terpadu Satu Pintu (PTSP) dan Percepatan Pelaksanaan Berusaha (PBB) (Nilai)	PROGRAM PELAYANAN PENANAMAN MODAL	94,4	Perangkat Daerah Pelaksana Urusan Penanaman Modal
			Meningkatnya Layanan Pemerintahan Berbasis Elektronik	Persentase Kematangan Layanan Pemerintah Berbasis Elektronik	PROGRAM PENGELOLAAN APLIKASI INFORMATIKA	100	Perangkat Daerah Pelaksana Urusan Komunikasi dan Informatika
			Meningkatnya Kepatuhan badan Publik dalam Pelaksanaan Keterbukaan Informasi Publik	Persentase Badan Publik Yang Informatif	PROGRAM PENGELOLAAN INFORMASI DAN KOMUNIKASI PUBLIK	67	Perangkat Daerah Pelaksana Urusan Komunikasi dan Informasi
			Meningkatnya Penyelesaian Gangguan Keamanan Informasi	Persentase gangguan yang ditangani (%)	PROGRAM PENYELENGGARAAN PERSANDIAN UNTUK	20	Perangkat Daerah Pelaksana Urusan Komunikasi dan Informasi

VISI/MISI	TUJUAN	SASARAN	OUTCOME	INDIKATOR	PROGRAM PRIORITAS	Target Kinerja Tahun 2025	KETERANGAN (PERANGKAT DAERAH)
					PENGAMANAN INFORMASI		
			Meningkatnya Fasilitasi Pelayanan Masyarakat	Mutu Pelayanan Masyarakat	PROGRAM PENYELENGGARAAN PEMERINTAHAN DAN PELAYANAN PUBLIK	88,57	Kecamatan Halong
			Meningkatnya Fasilitasi Pelayanan Masyarakat	Mutu Pelayanan Masyarakat	PROGRAM PENYELENGGARAAN PEMERINTAHAN DAN PELAYANAN PUBLIK	88,75	Kecamatan Lampihong
			Meningkatnya Fasilitasi Pelayanan Masyarakat	Mutu Pelayanan Masyarakat	PROGRAM PENYELENGGARAAN PEMERINTAHAN DAN PELAYANAN PUBLIK	87,7	Kecamatan Juai
			Meningkatnya Fasilitasi Pelayanan Masyarakat	Mutu Pelayanan Masyarakat	PROGRAM PENYELENGGARAAN PEMERINTAHAN DAN PELAYANAN PUBLIK	88	Kecamatan Awayan
			Meningkatnya Fasilitasi Pelayanan Masyarakat Kecamatan Batumandi	Mutu Pelayanan Masyarakat	PROGRAM PENYELENGGARAAN PEMERINTAHAN DAN PELAYANAN PUBLIK	89	Kecamatan Batumandi
			Meningkatnya Fasilitasi Pelayanan Masyarakat Di Kecamatan Paringin	Mutu Pelayanan Masyarakat	PROGRAM PENYELENGGARAAN PEMERINTAHAN DAN PELAYANAN PUBLIK	88,6	Kecamatan Paringin
			Meningkatnya Fasilitasi Pelayanan Masyarakat Di Kec. Paringin Selatan	Mutu Pelayanan Masyarakat	PROGRAM PENYELENGGARAAN PEMERINTAHAN DAN PELAYANAN PUBLIK	89	Kecamatan Paringin Selatan

VISI/MISI	TUJUAN	SASARAN	OUTCOME	INDIKATOR	PROGRAM PRIORITAS	Target Kinerja Tahun 2025	KETERANGAN (PERANGKAT DAERAH)
			Meningkatnya Fasilitasi Pelayanan Masyarakat Di Kec. Tebing Tinggi	Mutu Pelayanan Masyarakat	PROGRAM PENYELENGGARAAN PEMERINTAHAN DAN PELAYANAN PUBLIK	89	Kecamatan Tebing Tinggi
			Meningkatnya kualitas kepatuhan auditan terhadap hasil pengawasan	Persentase rekomendasi hasil pengawasan yang ditindaklanjuti (%)	PROGRAM PENYELENGGARAAN PENGAWASAN	85	Perangkat Daerah Pelaksana Unsur Pengawasan Pemerintahan Daerah
			Meningkatnya Perbaikan Akuntabilitas Kinerja pada Perangkat Daerah	Persentase OPD yang meningkat nilai Komponen Evaluasi Akuntabilitas SAKIP (%)		100	
			Meningkatnya Maturitas Manajemen Risiko OPD	Persentase OPD Minimal MRI level 3 (%)		75	
			Meningkatnya Efektivitas Pemantauan Program Anti Korupsi	Indeks Pencegahan Korupsi Daerah (MCSP) (Nilai)	PROGRAM PERUMUSAN KEBIJAKAN PENDAMPINGAN DAN ASISTENSI	85	Perangkat Daerah Pelaksana Unsur Pengawasan Pemerintahan Daerah
			Meningkatnya Komitmen Perangkat Daerah dalam Pembangunan Zona Integritas	Persentase OPD yang berhasil diusulkan ke penilaian ZI nasional lolos tahap administrasi (%)		100	
			Meningkatnya upaya pencegahan korupsi	Indeks Pencegahan Korupsi Daerah (MCSP)		85	
			Meningkatnya peran dan layanan GRC (Governance Risk Management and Compliance)	Nilai layanan kapabilitas APIP (Angka)		70	
			Meningkatnya Keterisian Buku Administrasi Desa	Persentase Keterisian Buku Administrasi Pemerintahan Desa	PROGRAM PEMBINAAN DAN PENGAWASAN PEMERINTAHAN DESA	100	

VISI/MISI	TUJUAN	SASARAN	OUTCOME	INDIKATOR	PROGRAM PRIORITAS	Target Kinerja Tahun 2025	KETERANGAN (PERANGKAT DAERAH)
				Persentase Keterisian Buku Administrasi Keuangan dan Aset Desa		100	
			Meningkatnya kualitas perencanaan, pengendalian dan evaluasi pembangunan daerah	Keselarasan muatan RKPD dengan muatan RPJMD	PROGRAM PERENCANAAN, PENGENDALIAN DAN EVALUASI PEMBANGUNAN DAERAH	100	Perangkat Daerah Pelaksana Urusan Perencanaan
				Keselarasan proritas daerah dengan prioritas Nasional		78	
			Meningkatnya kualitas perencanaan perangkat daerah bidang pemerintahan dan pembangunan manusia	Persentase Dokumen Perencanaan Perangkat Daerah dengan Nilai Baik	PROGRAM KOORDINASI DAN SINKRONISASI PERENCANAAN PEMBANGUNAN DAERAH	95	Perangkat Daerah Pelaksana Urusan Perencanaan
			Meningkatnya kualitas perencanaan perangkat daerah bidang ekonomi dan infrastruktur	Persentase Dokumen Perencanaan Perangkat Daerah dengan Nilai Baik		100	
			Meningkatnya Kualitas Penatausahaan Keuangan Daerah	Persentase Penatausahaan Keuangan Daerah sesuai dengan penganggaran	PROGRAM PENGELOLAAN KEUANGAN DAERAH	100	Perangkat Daerah Pelaksana Urusan Keuangan
			Meningkatnya Kualitas Penganggaran Daerah	Ketepatan Waktu Penyusunan APBD Sesuai dengan Tahapan dan Jadwal yang telah Ditetapkan Dalam Peraturan Perundang-Undangan		100	
			Terlaksananya Koordinasi Dalam Pelaksanaan Akuntansi dan Pelaporan Keuangan Daerah yang Berkualitas	Tingkat Kesesuaian Penyajian LKPD dengan SAP (%)		100	

VISI/MISI	TUJUAN	SASARAN	OUTCOME	INDIKATOR	PROGRAM PRIORITAS	Target Kinerja Tahun 2025	KETERANGAN (PERANGKAT DAERAH)
				Ketepatan Waktu Penyampaian LKPD Unaudited ke BPK (%)		100	
			Meningkatnya Kualitas Urusan Penunjang Urusan Kewenangan Pengelolaan Keuangan Daerah	Persentase kelancaran penunjang urusan Kewenangan Pengelolaan Keuangan Daerah (%)		100	
			Meningkatnya Potensi Pajak Daerah	Persentase Penerimaan Pajak Daerah	PROGRAM PENGELOLAAN PENDAPATAN DAERAH	100	Perangkat Daerah Pelaksana Urusan Keuangan
				Persentase Peningkatan Wajib Pajak Baru (%)		10,7	
			Meningkatnya Kepatuhan Wajib Pajak Daerah	Presentase Kepatuhan Wajib Pajak Daerah		20	
			Meningkatnya Penerimaan Pendapatan Asli Daerah	Laju Pertumbuhan Retribusi Daerah (%)		100	
			Meningkatnya Pengelolaan Barang Milik Daerah	Pengelolaan BMD Yang Akuntabel dan Produktif (Nilai	PROGRAM PENGELOLAAN BARANG MILIK DAERAH	2	Perangkat Daerah Pelaksana Urusan Keuangan
			Terkelolanya Arsip Daerah Dengan Baik	Nilai Pengawasan Kearsipan Internal SKPD	PROGRAM PENGELOLAAN ARSIP	70	Perangkat Daerah Pelaksana Urusan Kearsipan
			Meningkatnya kualitas pengembangan karier ASN	Persentase Talent Pool yang tersusun	PROGRAM KEPEGAWAIAN DAERAH	30	Perangkat Daerah Pelaksana Urusan Kepegawaian
				Persentase Kelompok Rencana Suksesi yang diidentifikasi		30	
			Meningkatnya kualitas penataan ASN	Persentase kesesuaian penempatan ASN		100	

VISI/MISI	TUJUAN	SASARAN	OUTCOME	INDIKATOR	PROGRAM PRIORITAS	Target Kinerja Tahun 2025	KETERANGAN (PERANGKAT DAERAH)
			Meningkatnya kualitas pengelolaan kinerja dan kedisiplinan ASN	Persentase Pegawai berkinerja ''Sangat Baik''		11,5	
				Persentase Pegawai yang bebas hukuman disiplin		100	
			Meningkatnya kualitas pengadaan ASN	Persentase formasi kebutuhan ASN yang terisi		80	
			Meningkatnya kualitas pengelolaan lembaga profesi ASN	Tingkat kepuasan terhadap pelayanan administrasi lembaga profesi ASN		91	
			Meningkatnya kualitas pengembangan kompetensi ASN	Persentase pemenuhan hak pengembangan kompetensi ASN (aspek kompetensi teknis, fungsional, dan sosial kultural)		75	
			Meningkatnya kualitas sistem informasi kepegawaian	Persentase data/informasi kepegawaian yang terintegrasi		100	
			Meningkatnya kualitas pengembangan kompetensi ASN	Persentase pemenuhan hak pengembangan kompetensi ASN (aspek kompetensi kepemimpinan)	PROGRAM PENGEMBANGAN SUMBER DAYA MANUSIA	72	Perangkat Daerah Pelaksana Urusan Pendidikan dan Pelatihan

4.2.5. SINKRONISASI PRIORITAS SASARAN PEMBANGUNAN KABUPATEN BALANGAN TAHUN 2025 DENGAN RKPD PROVINSI KALIMANTAN SELATAN TAHUN 2025 DAN RKP TAHUN 2025

Dalam upaya mewujudkan prioritas pembangunan untuk mencapai visi, misi, tujuan dan sasaran pembangunan yang tercantum dalam RPJMD Kabupaten Balangan 2025-2029, maka telah dirumuskan Prioritas dan Sasaran pembangunan Kabupaten Balangan tahun 2025. Prioritas dan Sasaran tersebut dilandaskan pada permasalahan yang ada di Kabupaten Balangan yang berusaha untuk diselesaikan.

Pemerintah Kabupaten Balangan selain berkomitmen dalam memenuhi target pencapaian kinerja pemerintahan daerah, juga turut berupaya dalam mendukung program prioritas nasional dan program prioritas Provinsi Kalimantan Selatan guna mewujudkan perencanaan pembangunan yang selaras dan konsisten antara kebijakan Pemerintah Pusat, Pemerintah Provinsi Kalimantan Selatan dan Pemerintan Kabupaten Balangan sehingga dapat dicapai penyelesaian target-target pembangunan nasional dan Provinsi dan Daerah.

Prioritas dan Sasaran pembangunan Pemerintah Kabupaten Balangan pada tahun 2025 tersebut juga tidak lepas dari Prioritas Nasional yang pada tahun 2025 ini dijabarkan dalam 8 (delapan) Prioritas Nasional serta 5 (lima) Prioritas Daerah Provinsi Kalimantan Selatan. Sinkronisasi Prioritas Pembangunan Nasional dan Provinsi Kalimantan Selatan serta Kabupaten Balangan dapat dilihat pada tabel berikut ini :

Tabel 4.4

Sinkronisasi Kebijakan Pemerintah Kabupaten Balangan Dengan Prioritas Pembangunan Nasional dan Provinsi Kalimantan Selatan Tahun 2025

No.	Prioritas Nasional	No.	Prioritas Provinsi Kalimantan Selatan	No.	Prioritas Kabupaten Balangan
1	Memperkokoh Ideologi Pancasila, Demokrasi, Dan Hak Asasi Manusia (HAM)	1	Pembangunan Sumber Daya Manusia Yang Unggul Dan Berbudaya	5	Perwujudan Kehidupan Agama, Budaya, Dan Sosial Masyarakat yang Harmonis Dan Kondusif

No.	Prioritas Nasional	No.	Prioritas Provinsi Kalimantan Selatan	No.	Prioritas Kabupaten Balangan
2	Memantapkan Sistem Pertahanan Keamanan Negara Dan Mendorong Kemandirian Bangsa Melalui Swasembada Pangan, Energi, Air, Ekonomi Syariah, Ekonomi Digital, Ekonomi Hijau, Dan Ekonomi Biru	2	Pembangunan Infrastruktur Dasar Dan Perekonomian Berbasis Kewilayahan	3	Peningkatan Kesejahteraan Masyarakat Melalui Optimalisasi Pengembangan Pertanian, Perkebunan, Peternakan, Pariwisata, Dan Ekonomi Kreatif
		3	Peningkatan Sektor Unggulan (Industri, Umkm, Perdagangan, Pertanian Dan Pariwisata) Didukung Oleh Investasi, Tenaga Kerja Berdaya Saing, Dan Energi Berkelanjutan		
3	Melanjutkan Pengembangan Infrastruktur Dan Meningkatkan Lapangan Kerja Yang Berkualitas, Mendorong Kewirausahaan, Mengembangkan Industri Kreatif Serta Mengembangkan Agromaritim Industri Di Sentra Produksi Melalui Peran Aktif Koperasi	2	Pembangunan Infrastruktur Dasar Dan Perekonomian Berbasis Kewilayahan	1	Pengembangan Wilayah Desa Dan Kota Dengan Infrastruktur Yang Berkualitas Dan Lingkungan Yang Lestari
				2	Melanjutkan Pengembangan Dan Penataan Kota Paringin Dan Kota Kecamatan
		3	Peningkatan Sektor Unggulan (Industri, Umkm, Perdagangan, Pertanian Dan Pariwisata) Didukung Oleh Investasi, Tenaga Kerja Berdaya Saing, Dan Energi Berkelanjutan	3	Peningkatan Kesejahteraan Masyarakat Melalui Optimalisasi Pengembangan Pertanian, Perkebunan, Peternakan, Pariwisata, Dan Ekonomi Kreatif
4	Memperkuat Pembangunan Sumber Daya Manusia (SDM), Sains, Teknologi, Pendidikan, Kesehatan, Prestasi Olahraga, Kesetaraan Gender, Serta Penguatan Peran Perempuan, Pemuda Dan Penyandang Disabilitas	1	Pembangunan Sumber Daya Manusia Yang Unggul Dan Berbudaya	4	Peningkatan Kualitas Pendidikan Dan Kesehatan Masyarakat Balangan

No.	Prioritas Nasional	No.	Prioritas Provinsi Kalimantan Selatan	No.	Prioritas Kabupaten Balangan
5	Melanjutkan Dan Mengembangkan Industri Berbasis Sumber Daya Alam Untuk Meningkatkan Nilai Tambah Di Dalam Negeri	3	Peningkatan Sektor Unggulan (Industri, Umkm, Perdagangan, Pertanian Dan Pariwisata) Didukung Oleh Investasi, Tenaga Kerja Berdaya Saing, Dan Energi Berkelanjutan	3	Peningkatan Kesejahteraan Masyarakat Melalui Optimalisasi Pengembangan Pertanian, Perkebunan, Peternakan, Pariwisata, Dan Ekonomi Kreatif
6	Membangun Dari Desa Dan Dari Bawah Untuk Pertumbuhan Ekonomi, Pemerataan Ekonomi, Dan Pemberantasan Kemiskinan	2	Pembangunan Infrastruktur Dasar Dan Perekonomian Berbasis Kewilayahan	1	Pengembangan Wilayah Desa Dan Kota Dengan Infrastruktur Yang Berkualitas Dan Lingkungan Yang Lestari
7	Memperkuat Reformasi Politik, Hukum, Dan Birokrasi, Serta Memeperkuat Pencegahan Dan Pemberantasan Korupsi, Narkoba, Judi Dan Penyelundupan	5	Peningkatan Tata Kelola Pemerintahan Yang Fokus Pada Pelayanan	6	Peningkatan Kualitas Birokrasi Pemerintahan Yang Melayani Dan Inovatif
8	Memperkuat Penyelarasan Kehidupan Yang Harmonis Dengan Lingkungan, Alam Dan Budaya, Serta Peningkatan Toleransi Antaraumat Beragama Untuk Mencapai Masyarakat Yang Adil Dan Makmur	4	Peningkatan Kualitas Lingkungan Dan Kapasitas Mitigasi Serta Penanganan Bencana	1	Pengembangan Wilayah Desa Dan Kota Dengan Infrastruktur Yang Berkualitas Dan Lingkungan Yang Lestari

Sumber : Data diolah (RKP Tahun 2025; RKPD Kalsel 2026; RKPD Balangan 2025)

BAB V
RENCANA KERJA DAN PENDANAAN DAERAH

5.1. PROGRAM DAN KEGIATAN PRIORITAS TAHUN 2025

Rencana program prioritas daerah Kabupaten Balangan tahun 2025 disusun berdasarkan evaluasi semester I pembangunan tahun 2025, asumsi pendapatan dan pembiayaan daerah dan capaian kinerja yang telah direncanakan dalam RPJMD Kabupaten Balangan tahun 2025-2029 .

Perubahan program dan kegiatan tahun 2025 dilakukan untuk menyesuaikan hasil evaluasi Triwulan I , perubahan proyeksi fiscal daerah, serta arah kebijakan pembangunan yang telah digariskan dalam Rancangan Awal RPJMD 2025-2029 dan program prioritas nasional. Perubahan Rencana program/kegiatan Perangkat Daerah Tahun 2025 dilaksanakan melalui pendekatan perencanaan yang komprehensif untuk menjawab permasalahan dan mendukung pencapaian target sasaran RPJMD Kabupaten Balangan Tahun 2025-2029 dengan tetap memperhatikan berbagai isu strategis yang berkembang saat ini dan mempertimbangkan aspek-aspek teknokratik dan politis. Bappedalitbang telah melakukan proses sinkronisasi dan verifikasi terhadap pokok-pokok pikiran DPRD, dan Renstra SKPD dan mempertimbangkan aspirasi dan kebutuhan masyarakat serta telah mengacu pada dokumen perencanaan yang ada yaitu RPJMD Kabupaten Balangan, Prioritas RKP Pusat dan Prioritas RKPD Provinsi Kalimantan Selatan dengan kriteria sebagai berikut :

1. Tidak bisa ditunda karena dapat menimbulkan kerugian yang lebih besar bagi pemerintah maupun bagi masyarakat;
2. Dalam rangka mempercepat capaian sasaran Perangkat Daerah;
3. Adanya kebijakan pemerintah yang menjadi prioritas nasional yang mendukung percepatan pembangunan daerah;
4. Dilakukan jika kegiatan-kegiatan yang dilaksanakan sebelumnya belum memberikan keluaran dan hasil yang sesuai dengan sasaran Renstra Perangkat Daerah.

Program dan kegiatan yang disusun harus dapat dilaksanakan dengan mempertimbangkan keterbatasan waktu, anggaran, kapasitas dan sumberdaya yang dimiliki. Setiap program prioritas harus memiliki indikator kinerja yang jelas dan dapat diukur tingkat capaiannya dan dijelaskan pada tabel Rencana Kerja Perangkat Daerah dan Pendanaan yang terdapat pada lampiran I Perubahan RKPD Tahun 2025 ini.

5.2. KERANGKA PENDANAAN PERUBAHAN TAHUN 2025

Berdasarkan hasil anaisis keuangan pada bab sebelumnya, maka kerangka perubahan pendanaan untuk tahun 2025 adalah sebagaimana tabel 5.1.

Tabel 5.1.
Perubahan Kerangka Pendapatan, Belanja dan Pembiayaan Daerah
Kabupaten Balangan Tahun 2025

KODE	URAIAN	JUMLAH (Rp)		BERKURANG/BERTAMBAH
		SEBELUM (Rp)	SESUDAH (Rp)	
1	2	3	4	5
4	**PENDAPATAN DAERAH**			
4.1	**PENDAPATAN ASLI DAERAH (PAD)**	**120.879.109.224,00**	**146.342.376.518,00**	**0,00**
4.1.01	Pajak Daerah	28.902.958.032,00	35.854.885.590,00	0,00
4.1.02	Retribusi Daerah	1.773.128.000,00	1.948.500.500,00	0,00
4.1.03	Hasil Pengelolaan Kekayaan Daerah yang Dipisahkan	30.000.000.000,00	48.293.614.236,00	0,00
4.1.04	Lain-lain PAD yang Sah	60.203.023.192,00	60.245.376.192,00	0,00
4.2	**PENDAPATAN TRANSFER**	**3.077.806.232.640,00**	**2.851.458.117.640,00**	**-190.654.028.000,00**
4.2.01	Pendapatan Transfer Pemerintah Pusat	3.000.010.875.000,00	2.773.662.760.000,00	-190.654.028.000,00
4.2.02	Pendapatan Transfer Antar Daerah	77.795.357.640,00	77.795.357.640,00	0,00
4.3	**LAIN-LAIN PENDAPATAN DAERAH YANG SAH**	**307.966.849.343,00**	**357.956.168.280,00**	**0,00**
4.3.03	Lain-lain Pendapatan Sesuai dengan Ketentuan Peraturan Perundang-Undangan	307.966.849.343,00	357.956.168.280,00	0,00
	Jumlah Pendapatan	**3.506.652.191.207,00**	**3.355.756.662.438,00**	**-190.654.028.000,00**
5	**BELANJA DAERAH**			
5.1	**BELANJA OPERASI**	**2.377.090.168.548,00**	**2.404.957.466.136,87**	**-23.895.746.127,02**
5.1.01	Belanja Pegawai	654.584.717.264,00	714.511.375.278,87	80.368.254.230,98
5.1.02	Belanja Barang dan Jasa	1.530.483.787.684,00	1.537.764.515.233,00	-77.533.564.483,00

KODE	URAIAN	JUMLAH (Rp)		BERKURANG/BERTAMBAH
		SEBELUM (Rp)	SESUDAH (Rp)	
1	2	3	4	5
5.1.04	Belanja Subsidi	0,00	0,00	2.240.000.000,00
5.1.05	Belanja Hibah	175.816.588.600,00	141.894.770.625,00	-28.970.435.875,00
5.1.06	Belanja Bantuan Sosial	16.205.075.000,00	10.786.805.000,00	0,00
5.2	**BELANJA MODAL**	**978.440.141.942,00**	**1.168.152.859.938,13**	**158.786.490.372,02**
5.2.01	Belanja Modal Tanah	127.293.050.026,00	172.457.150.026,00	-2.485.200.000,00
5.2.02	Belanja Modal Peralatan dan Mesin	110.235.151.640,00	146.195.146.461,00	-1.275.607.595,00
5.2.03	Belanja Modal Gedung dan Bangunan	297.419.261.176,00	340.904.075.647,50	62.310.203.189,50
5.2.04	Belanja Modal Jalan, Jaringan, dan Irigasi	437.811.623.900,00	503.176.264.303,63	100.267.721.377,52
5.2.05	Belanja Modal Aset Tetap Lainnya	4.796.855.200,00	4.018.763.500,00	9.373.400,00
5.2.06	Belanja Modal Aset Lainnya	884.200.000,00	1.401.460.000,00	-40.000.000,00
5.3	**BELANJA TIDAK TERDUGA**	**90.000.000.000,00**	**7.000.000.000,00**	**-80.000.000.000,00**
5.3.01	Belanja Tidak Terduga	90.000.000.000,00	7.000.000.000,00	-80.000.000.000,00
5.4	**BELANJA TRANSFER**	**394.177.209.141,00**	**400.010.530.689,00**	**0,00**
5.4.01	Belanja Bagi Hasil	3.417.702.541,00	4.112.895.297,00	0,00
5.4.02	Belanja Bantuan Keuangan	390.759.506.600,00	395.897.635.392,00	0,00
	Jumlah Belanja	**3.839.707.519.631,00**	**3.980.120.856.764,00**	**54.890.744.245,00**
	Total Surplus/(Defisit)	**-333.055.328.424,00**	**-624.364.194.326,00**	**-245.544.772.245,00**
6	**PEMBIAYAAN DAERAH**			
6.1	**PENERIMAAN PEMBIAYAAN**	**443.055.328.424,00**	**637.908.437.000,85**	**139.649.093.185,00**

KODE	URAIAN	JUMLAH (Rp)		BERKURANG/BERTAMBAH
		SEBELUM (Rp)	SESUDAH (Rp)	
1	2	3	4	5
6.1.01	Sisa Lebih Perhitungan Anggaran Tahun Sebelumnya	443.055.328.424,00	637.908.437.000,85	139.649.093.185,00
6.2	**PENGELUARAN PEMBIAYAAN**	**110.000.000.000,00**	**0,00**	**-110.000.000.000,00**
6.2.02	Penyertaan Modal Daerah	110.000.000.000,00	0,00	-110.000.000.000,00
	Jumlah Pengeluaran Pembiayaan	**110.000.000.000,00**	**0,00**	**-110.000.000.000,00**
	Pembiayaan Netto	**333.055.328.424,00**	**637.908.437.000,85**	**249.649.093.185,00**
6.3	Sisa Lebih Pembiayaan Anggaran Daerah Tahun Berkenaan (SILPA)	0,00	13.544.242.674,85	4.104.320.940,00

Sumber : BPKPAD Kabupaten Balangan Tahun 2025 (data diolah)

5.3. INDIKATOR KINERJA DAERAH, INDIKATOR KINERJA KUNCI, DAN INDIKATOR KINERJA UTAMA

Tabel 5.2

Indikator Kinerja Utama Daerah dan Indikator Kinerja Kunci

NO.	INDIKATOR	SATUAN	Baseline 2024	Target Tahun 2025	KET.
I	**ASPEK GEOGRAFI DAN DEMOGRAFI**				
1	Indeks Ketahanan Pangan	Angka	82,7	83,2	DKPPP
2	Prevalensi Ketidakcukupan Konsumsi Pangan	Persen	3,41	3,16	DKPPP
3	Akses Rumah Tangga Terhadap Sumber Air Aman	Persen	53,33	56,33	PUPRPERKIM
4	Kapasitas Air Baku	m3/detik	0,3	0,45	PUPRPERKIM
5	Rumah tangga dengan akses sanitasi aman	Persen	5	10	PUPRPERKIM
6	Persentase Pengelolaan Keanekaragaman Hayati Daerah	Persen	40,52	41	DPLH
7	Indeks kualitas lingkungan hidup	Angka	70,8	72,1	DPLH
	Pengelolaan Sampah:				
8	a. Timbulan Sampah Terolah di Fasilitas Pengolahan Sampah	Persen	71,63	88	DPLH
9	b. Proporsi Rumah Tangga (RT) dengan Layanan Penuh Pengumpulan Sampah	Persen	76,7	78,5	DPLH
10	Penurunan Intensitas Emisi GRK	Persen	N/A	0,83	DPLH
	Penurunan Emisi GRK:				
11	a. Kumulatif	Ton CO2 Eq	N/A	154.357,60	DPLH
12	b. Tahunan	Ton CO2 Eq	N/A	11.154,42	DPLH
13	Indeks Risiko Bencana (IRB)	Angka	104,24	100,25	BPBD
14	Indeks Ketahanan Daerah	Angka	0,59	0,62	BPBD
15	Indeks Ketahanan Daerah	Angka	0,59	0,62	INDIKATOR TUJUAN BPBD
16	Indeks Pengembangan Sistem Informasi, Diklat Dan Logistik	Indeks	0,79	0,8	INDIKATOR SASARAN BPBD
17	Indeks Penanganan Tematik Kawasan Rawan Bencana	Indeks	0,75	0,77	INDIKATOR SASARAN BPBD
18	Indeks Perkuatan Kesiapsiagaan dan Penanganan Darurat Bencana	Indeks	0,75	0,77	INDIKATOR SASARAN BPBD
19	Indeks Pengembangan Sistem Pemulihan Bencana	Indeks	0,75	0,77	INDIKATOR SASARAN BPBD
20	Indeks Kualitas Lingkungan Hidup	Persen	70,8	72,1	INDIKATOR TUJUAN DINAS PERTANAHAN LH

NO.	INDIKATOR	SATUAN	Baseline 2024	Target Tahun 2025	KET.
21	Indeks Kepuasan Masyarakat (IKM) Pelayanan Pertanahan	Nilai	-	88,57	INDIKATOR TUJUAN DINAS PERTANAHAN LH
22	Indeks Kualitas Air	Indeks	53,33	74,62	INDIKATOR SASARAN DINAS PERTANAHAN LH
23	Indeks Kualitas Udara	Indeks	97,23	71,11	INDIKATOR SASARAN DINAS PERTANAHAN LH
24	Indeks Kualitas Lahan	Indeks	51,9	69,61	INDIKATOR SASARAN DINAS PERTANAHAN LH
25	Indeks Kinerja Pengelolaan Sampah	Nilai	42	48	INDIKATOR SASARAN DINAS PERTANAHAN LH
26	Persentase Kebutuhan Tanah Untuk Kepentingan Umum Yang Terpenuhi	Persen	100	100	INDIKATOR SASARAN DINAS PERTANAHAN LH
II	**ASPEK KESEJAHTERAAN MASYARAKAT**				
1	Laju Pertumbuhan Ekonomi	Persen	4,15	4,22	BPS
2	Nilai PDRB ADHB	triilun rupiah	21,76	21,96	BPS
3	Angka Kemisikinan	Persen	4,87	4,62	BPS
4	PDRB Per Kapita	Rp Juta	157,58	170,99	BPS
5	Tingkat Pengangguran Terbuka	Persen	2,69	2,67	BPS
6	Indeks Gini	Angka	0,218	0,207	BPS
7	Indeks Pembangunan Manusia	Angka	73,83	74,33	BPS
8	Usia Harapan Hidup	Tahun	73,87	74.26	BPS, DINKES
9	Prevalensi Stunting	Persen	14,58	11,88	DINKES
10	Cakupan Pemeriksaan Kesehatan Gratis (PKG)	Persen	N/A	36	DINKES
11	Cakupan Imunisasi Dasar Lengkap	Persen	92	93	DINKES
12	Angka keberhasilan Pengobatan Tuberkulosis (TB)	Persen	76,03	90	DINKES
13	Persentase Rumah Tangga yang Menerapkan Hidup Bersih dan Sehat (Proxy Indikator Proporsi Penduduk dengan Aktivitas Fisik Cukup)	Persen	45,8	50	DINKES
14	Rata-Rata lama sekolah	Tahun	8,13	8,37	BPS, DISDIK
15	Harapan Lama Sekolah	Tahun	13,09	13,17	BPS, DISDIK
16	Indeks Pembangunan Literasi Masyarakat	Angka	94,94	94,95	DISPERSIP
17	Cakupan Kepesertaan Jaminan Sosial Tenaga Kerja	Persen	100	100	BPJS NAKER, KUKMTK
18	Indeks Kesejahteraan Sosial (Ikesos)	Angka	57,54	57,84	DINSOS
19	Indeks Perlindungan Anak	Angka	60,92	61	DP3AKBPMD

NO.	INDIKATOR	SATUAN	Baseline 2024	Target Tahun 2025	KET.
20	Indeks Pembangunan Kualitas Keluarga	Angka	63.2	67,9	DP3AKBPMD
21	Indeks Ketimpangan Gender	Angka	0,523	0,514	DP3AKBPMD
22	Indeks Pembangunan Gender	Angka	92.95	92,83	DP3AKBPMD
23	Tingkat Partisipasi Angkatan Kerja Perempuan	Persen	66,81	66,89	BPS (DKUKMTK)
24	Indeks Pembangunan Kebudayaan	Angka	58,55	60,34	DISDIKBUD
25	Proporsi Penduduk Berusia 15 Tahun ke Atas yang Berkualifikasi Pendidikan Tinggi	Persen	N/A	6,3	BPS
26	Persentase Pekerja Lulusan Pendidikan Menengah dan Tinggi yang Bekerja di Bidang Keahlian Menengah Tinggi	Persen	N/A	55	BPS
27	Persentase Penyandang Disabilitas Bekerja di Sektor Formal	Persen	0,13	3,35-3,71	BPS/DINSOS
28	Indeks Harmoni Indonesia (IHaI)	Angka	6,4	6,5	KESBANGPOL
29	Pengeluaran Per kapita	Rupiah	1.027.083	1.040.538	BPS
30	Nilai Dimensi Ekonomi Budaya	Nilai	33,07	34,77	Indikator Tujuan Dinas Pendidikan Dan Kebudayaan
31	Nilai Dimensi Ketahanan Sosial Budaya	Nilai	73,84	75,04	Indikator Tujuan Dinas Pendidikan Dan Kebudayaan
32	Nilai Dimensi Warisan Budaya	Nilai	56,75	60,25	Indikator Tujuan Dinas Pendidikan Dan Kebudayaan
33	Indeks Standar Pelayanan Minimal (SPM) Pendidikan	Indeks	73,12	79,51	Indikator Tujuan Dinas Pendidikan Dan Kebudayaan
34	Angka Partisipasi Sekolah Usia 5-6 tahun	Persen	99,41	100	Indikator Sasaran Dinas Pendidikan Dan Kebudayaan
35	Angka Partisipasi Sekolah Pendidikan Dasar	Persen	93,82	100	Indikator Sasaran Dinas Pendidikan Dan Kebudayaan
36	Angka Partisipasi Sekolah Kesetaraan	Persen	98,1	100	Indikator Sasaran Dinas Pendidikan Dan Kebudayaan
37	Persentase Sekolah Dasar yang mendapatkan nilai literasi kategori baik berdasarkan asesmen nasional	Persen	56,25	58,52	Indikator Sasaran Dinas Pendidikan Dan Kebudayaan
38	Persentase Sekolah Menengah Pertama yang mendapatkan nilai literasi kategori baik berdasarkan asesmen nasional	Persen	50	53,85	Indikator Sasaran Dinas Pendidikan Dan Kebudayaan
39	Persentase Sekolah Dasar yang mendapatkan nilai keamanan kategori baik berdasarkan survey lingkungan belajar	Persen	91,48	92,05	Indikator Sasaran Dinas Pendidikan Dan Kebudayaan
40	Persentase Sekolah Menengah Pertama yang mendapatkan	Persen	38,46	42,31	Indikator Sasaran Dinas Pendidikan

NO.	INDIKATOR	SATUAN	Baseline 2024	Target Tahun 2025	KET.
	nilai numerasi kategori baik berdasarkan asesmen nasional				Dan Kebudayaan
41	Persentase Sekolah Menengah Pertama yang mendapatkan nilai keamanan kategori baik berdasarkan survey lingkungan belajar	Persen	100	100	Indikator Sasaran Dinas Pendidikan Dan Kebudayaan
42	Persentase Sekolah Dasar yang mendapatkan nilai iklim kebhinekaan kategori baik berdasarkan survey lingkungan belajar	Persen	81,25	81,82	Indikator Sasaran Dinas Pendidikan Dan Kebudayaan
43	Persentase Sekolah Menengah Pertama yang mendapatkan nilai iklim kebhinekaan kategori baik berdasarkan survey lingkungan belajar	Persen	96,15	96,15	Indikator Sasaran Dinas Pendidikan Dan Kebudayaan
44	Persentase Sekolah Menengah Pertama yang mendapatkan nilai iklim inklusivitas kategori baik berdasarkan survey lingkungan belajar	Persen	73,08	76,92	Indikator Sasaran Dinas Pendidikan Dan Kebudayaan
45	Persentase Sekolah Dasar yang mendapatkan nilai numerasi kategori baik berdasarkan asesmen nasional	Persen	38,64	40,91	Indikator Sasaran Dinas Pendidikan Dan Kebudayaan
46	Persentase Sekolah Dasar yang mendapatkan nilai iklim inklusivitas kategori baik berdasarkan survey lingkungan belajar	Persen	48,86	51,14	Indikator Sasaran Dinas Pendidikan Dan Kebudayaan
47	Persentase Budaya Balangan Yang Dilestarikan	Persen	9,56	9,93	Indikator Sasaran Dinas Pendidikan Dan Kebudayaan
48	Umur Harapan Hidup	Tahun	73,87	74,26	Indikator Tujuan Dinkes
49	Angka Kematian Ibu (Per 100.000 Kelahiran Hidup)	Per 100.000 Kelahiran Hidup	119	106	Indikator Sasaran Dinkes
50	Angka Kematian Bayi (Per 1.000 Kelahiran)	Per 1.000 Kelahiran	14,9	10,67	Indikator Sasaran Dinkes
51	Prevalensi Stunting (pendek dan sangat pendek) pada balita	Persen	14,58	11,88	Indikator Sasaran Dinkes
52	Angka Kesakitan	Persen	13,39	12,5	Indikator Sasaran Dinkes
53	Indeks Kepuasan Masyarakat	Angka	88	88,5	Indikator Sasaran Dinkes
54	Persentase PPKS Mandiri	Persen	N/A	13,46	Indikator Tujuan Dinas Sosial
55	Persentase Pemerlu Pelayanan Kesejahteraan Sosial (PPKS) yang mendapatkan layanan sosial sesuai standar	Persen	16,24	27,22	Indikator Sasaran Dinas Sosial
56	Indeks Pembangunan Gender (IPG)	Indeks	92,95	92,83	Indikator Tujuan DP3AKBPMD
57	Laju Pertumbuhan Penduduk	Persen	1,1	1,45	Indikator Tujuan DP3AKBPMD
58	Indeks Desa	Angka	N/A	69,35	Indikator Tujuan DP3AKBPMD

NO.	INDIKATOR	SATUAN	Baseline 2024	Target Tahun 2025	KET.
59	Indeks Pemberdayaan Gender	Indeks	68,83	75	Indikator Sasaran DP3AKBPMD
60	Rasio Kekerasan terhadap perempuan	Rasio	8,29	8	Indikator Sasaran DP3AKBPMD
61	Rasio Kekerasan terhadap anak	Rasio	1,7	3,1	Indikator Sasaran DP3AKBPMD
62	Angka Kelahiran total (TFR)	Angka	2,31	2,31	Indikator Sasaran DP3AKBPMD
63	Persentase Desa Mandiri	Persen	43,79	45,75	Indikator Sasaran DP3AKBPMD
64	Persentase koperasi naik predikat	Persen	0	0	Indikator Tujuan Dinas Koperasi Usaha Kecil Dan Menengah Serta Tenaga Kerja
65	Persentase pelaku UMKM yang meningkat Skala Usaha mikro nya	Persen	2,63	3,75	Indikator Tujuan Dinas Koperasi Usaha Kecil Dan Menengah Serta Tenaga Kerja
66	Tingkat Partisipasi Angkatan Kerja	Persen	76,91	77,09	Indikator Tujuan Dinas Koperasi Usaha Kecil Dan Menengah Serta Tenaga Kerja
67	Persentase warga transmigrasi yang mandiri	Persen	N/A	15	Indikator Tujuan Dinas Koperasi Usaha Kecil Dan Menengah Serta Tenaga Kerja
68	Persentase Koperasi yang berkualitas	Persen	7,8	8	Indikator Sasaran Dinas Koperasi Usaha Kecil Dan Menengah Serta Tenaga Kerja
69	Persentase usaha mikro yang naik kelas	Persen	4,59	5,45	Indikator Sasaran Dinas Koperasi Usaha Kecil Dan Menengah Serta Tenaga Kerja
70	Persentase Tingkat Produktifitas Tenaga Kerja	Persen	143,77	145	Indikator Sasaran Dinas Koperasi Usaha Kecil Dan Menengah Serta Tenaga Kerja
71	Persentase Tenaga Kerja Yang Terlindungi	Persen	90	90	Indikator Sasaran Dinas Koperasi Usaha Kecil Dan Menengah Serta Tenaga Kerja
72	Persentase warga Transmigrasi yang layak usaha	Persen	0	15	Indikator Sasaran Dinas Koperasi Usaha Kecil Dan Menengah Serta Tenaga Kerja
III	**ASPEK DAYA SAING DAERAH**				
1	Angka Ketergantungan	Persen	47,75	47,75	BPS

NO.	INDIKATOR	SATUAN	Baseline 2024	Target Tahun 2025	KET.
2	Kontribusi PDB Industri Pengolahan	Persen	1,27	1,52	BPS
3	Rasio PDRB Akomodasi makan dan minum	Persen	0,25	0,26	BPS
4	Laju Pertumbuhan Ekonomi Sektor Industri Pengolahan	Persen	3,82	4,04	BPS
5	Laju Pertumbuhan Ekonomi Sektor Perdagangan	Persen	4,96	5,29	BPS
6	Laju Pertumbuhan Ekonomi Sektor Pertanian dan Perikanan	Persen	3,63	3,78	BPS
7	Laju Pertumbuhan Ekonomi Sektor Penyediaan Akomodasi dan Makan Minum	Persen	7,69	8,34	BPS
8	Laju Pertumbuhan Realisasi Investasi	Persen	9,72	10	DPMPTSP
9	Rasio Kewirausahaan	Persen	13,9	14	KUKMTK
10	Tingkat Partisipasi Angkatan Kerja	Persen	76,91	77,09	BPS
11	Indeks Inovasi Daerah	Nilai	93,77	96,85	BAPPERIDA
12	Indeks Pembangunan Teknologi Informasi dan Komunikasi	Angka	0	6,48	DISKOMINFOSAN
13	Pembentukan Modal Tetap Bruto	Persen	15,74	17,23	BPS
14	Net Ekspor Barang dan Jasa	Persen	60,3	64,13	BPS
15	Indeks Kepuasan Layanan Infrastruktur (IKLI)	Angka	85,46	86,14	PUPRPERKIM, DISHUB, KOMINFOSAN
16	Indeks Infrastruktur	Angka	0,415	0,512	PUPRPERKIM, DISHUB, KOMINFOSAN
17	Indeks Infrastruktur Publik	Indeks	36,02	36,99	Indikator Tujuan Dinas Pekerjaan Umum, Penataan Ruang, Perumahan Rakyat Dan Kawasan Pemukiman
18	Indeks Infrastruktur Perumahan dan Permukiman yang layak, terjangkau	Indeks	17,98	19,12	Indikator Tujuan Dinas Pekerjaan Umum, Penataan Ruang, Perumahan Rakyat Dan Kawasan Pemukiman
19	Indeks Aksesibilitas jalan	Persen	0,15	0,16	Indikator Sasaran Dinas Pekerjaan Umum, Penataan Ruang, Perumahan Rakyat Dan Kawasan Pemukiman
20	Indeks Aksesibilitas Jembatan	Persen	0,20	0,21	Indikator Sasaran Dinas Pekerjaan Umum, Penataan Ruang, Perumahan Rakyat Dan

NO.	INDIKATOR	SATUAN	Baseline 2024	Target Tahun 2025	KET.
					Kawasan Pemukiman
21	Persentase Infrastruktur Pengendali Banjir dalam kondisi baik	Persen	24,15	25,15	Indikator Sasaran Dinas Pekerjaan Umum, Penataan Ruang, Perumahan Rakyat Dan Kawasan Pemukiman
22	Rasio Luas Irigasi Kewenangan Kabupaten yang dilayani oleh jaringan	Persen	84,89	86,89	Indikator Sasaran Dinas Pekerjaan Umum, Penataan Ruang, Perumahan Rakyat Dan Kawasan Pemukiman
23	Persentase bangunan/gedung yang termanfaatkan	Persen	94,35	95,35	Indikator Sasaran Dinas Pekerjaan Umum, Penataan Ruang, Perumahan Rakyat Dan Kawasan Pemukiman
24	Persentase kesesuaian pembangunan daerah terhadap RTRW	Persen	100	100	Indikator Sasaran Dinas Pekerjaan Umum, Penataan Ruang, Perumahan Rakyat Dan Kawasan Pemukiman
25	Rasio proyek yang menjadi kewenangan pengawasannya tanpa kecelakaan konstruksi	Persen	100	100	Indikator Sasaran Dinas Pekerjaan Umum, Penataan Ruang, Perumahan Rakyat Dan Kawasan Pemukiman
26	Persentase Kawasan Permukiman yang layak	Persen	94,38	83,61	Indikator Sasaran Dinas Pekerjaan Umum, Penataan Ruang, Perumahan Rakyat Dan Kawasan Pemukiman
27	Persentase Rumah Layak Huni	Persen	97,14	93,18	Indikator Sasaran Dinas Pekerjaan Umum, Penataan Ruang, Perumahan Rakyat Dan Kawasan Pemukiman
28	Rumah Tangga dengan Akses Hunian Layak, Terjangkau dan Berkelanjutan	Persen	81,84	84,11	PUPRPERKIM
29	Indeks Desa	Angka	N/A	69,35	DP3AKBPMD
30	Persentase Desa Mandiri	Persen	43,79	45,75	DP3AKBPMD
31	Rasio PAD terhadap PDRB	Persen	0	0,7	BPS, BPKPAD
32	Tingkat Inflasi	Persen	2,24	02-Apr	BPS
33	Kontribusi Sektor PDRB diluar	Persen	27,39	27,53	BPS

NO.	INDIKATOR	SATUAN	Baseline 2024	Target Tahun 2025	KET.
	Sektor Pertambangan dan Penggalian				
34	Kemampuan Literasi SD	Nilai	59,97	62,47	DISDIKBUD
35	Kemampuan Literasi SMP	Nilai	64,51	65,61	DISDIKBUD
36	Kemampuan Numerasi SD	Nilai	53,66	56,56	DISDIKBUD
37	Kemampuan Numerasi SMP	Nilai	58,99	60,49	DISDIKBUD
38	Angka Partisipasi Sekolah (5-6)	Nilai	99,41	100	DISDIKBUD
39	Angka Partisipasi Sekolah (APS) 7 - 15	Nilai	93,82	100	DISDIKBUD
40	Angka Partisipasi Sekolah (APS) 7 - 18 Kesetaraan	Nilai	98,1	100	DISDIKBUD
41	Proporsi Jumlah Satuan PAUD Terakreditasi Minimal B	Persen	58,42	61,41	DISDIKBUD
42	Proporsi Guru PAUD dengan Kualifikasi S1/D4	Persen	63,03	77,89	DISDIKBUD
43	Iklim Inklusivitas SD	Nilai	59,71	62,21	DISDIKBUD
44	Iklim Inklusivitas SMP	Nilai	56,12	58,52	DISDIKBUD
45	Iklim Keamanan SD	Nilai	75,29	76,19	DISDIKBUD
46	Iklim Keamanan SMP	Nilai	70,12	71,62	DISDIKBUD
47	Iklim Kebinekaan SD	Nilai	71,58	72,58	DISDIKBUD
48	Iklim Kebinekaan SMP	Nilai	69,38	70,38	DISDIKBUD
49	APM PAUD	Persen	93,99	94,49	DISDIKBUD
50	APM SD	Persen	87,23	87,36	DISDIKBUD
51	APM SMP	Persen	56,62	56,69	DISDIKBUD
52	Laju Pertumbuhan Ekonomi Sektor Pertanian dan Perikanan	Persen	3,63	3,78	Indikator Tujuan Dinas Ketahanan Pangan, Pertanian Dan Perikanan
53	Indeks Ketahanan Pangan (IKP)	Indeks	82,7	83,2	Indikator Tujuan Dinas Ketahanan Pangan, Pertanian Dan Perikanan
54	Produksi Padi	Ton	81.631,04	81.631,09	Indikator Sasaran Dinas Ketahanan Pangan, Pertanian Dan Perikanan
55	Produksi Jagung	Ton	33.088	33.088,03	Indikator Sasaran Dinas Ketahanan Pangan, Pertanian Dan Perikanan
56	Produksi Cabai	Ton	700,5	700,53	Indikator Sasaran Dinas Ketahanan Pangan, Pertanian Dan Perikanan
57	Produksi Karet	Ton	28.631	28.510	Indikator Sasaran Dinas Ketahanan Pangan, Pertanian Dan Perikanan
58	Produksi Sawit	Ton	1.023	1.018,02	Indikator Sasaran Dinas Ketahanan Pangan, Pertanian Dan Perikanan

NO.	INDIKATOR	SATUAN	Baseline 2024	Target	KET.
59	Produksi Kopi	Ton	28,35	30,71	Indikator Sasaran Dinas Ketahanan Pangan, Pertanian Dan Perikanan
60	Produksi Itik	Ton	150	162	Indikator Sasaran Dinas Ketahanan Pangan, Pertanian Dan Perikanan
61	Produksi Ayam Buras	Ton	24.777	26.759	Indikator Sasaran Dinas Ketahanan Pangan, Pertanian Dan Perikanan
62	Produksi Kambing	Ton	134	145	Indikator Sasaran Dinas Ketahanan Pangan, Pertanian Dan Perikanan
63	Produksi Domba	Ton	254	276	Indikator Sasaran Dinas Ketahanan Pangan, Pertanian Dan Perikanan
64	Produksi Perikanan Budidaya	Ton	1,8	1,805	Indikator Sasaran Dinas Ketahanan Pangan, Pertanian Dan Perikanan
65	Produksi Sapi	Ton	2,463	2,661	Indikator Sasaran Dinas Ketahanan Pangan, Pertanian Dan Perikanan
66	Produksi Telur Itik	Pcs	90.112	97.321	Indikator Sasaran Dinas Ketahanan Pangan, Pertanian Dan Perikanan
67	Persentase Peningkatan Angka Konsumsi Ikan	Persen	0	2,99	Indikator Sasaran Dinas Ketahanan Pangan, Pertanian Dan Perikanan
68	Angka Capaian Prevalensi Ketidakcukupan Konsumsi Pangan (Prevalence of Undernourishment/PoU))	Nilai	3,41	3,16	Indikator Sasaran Dinas Ketahanan Pangan, Pertanian Dan Perikanan
69	Persentase Peningkatan Skor Pola Pangan Harapan (PPH) Ketersediaan	Persen	2,12%	2	Indikator Sasaran Dinas Ketahanan Pangan, Pertanian Dan Perikanan
70	Persentase Peningkatan Skor Pola Pangan Harapan (PPH) Konsumsi	Persen	2,09%	2	Indikator Sasaran Dinas Ketahanan Pangan, Pertanian Dan Perikanan
71	Rasio Konektivitas Simpul Transportasi Kabupaten/Kota	Rasio	1:1	1:1	Indikator Tujuan Dishub
72	Persentase Load Factor	Persen	113,91	113,9	Indikator Sasaran Dishub
73	Tingkat Keselamatan Transportasi Daerah Kabupaten/Kota	Persentase	0,0029	0,0032	Indikator Sasaran Dishub
74	Tingkat Implementasi Arsitektur SPBE	Indeks	3,34	3,4	Indikator Tujuan Dinas Komunikasi, Informatika, Statistik Dan Persandian

NO.	INDIKATOR	SATUAN	Baseline 2024	Target	KET.
75	Indeks Pemerintahan Digital (PEMDI)	Indeks	N/A	N/A	Indikator Tujuan Dinas Komunikasi, Informatika, Statistik Dan Persandian
76	Indeks Pembangunan Teknologi, Informasi, dan Komunikasi	Indeks	0	6,48	Indikator Tujuan Dinas Komunikasi, Informatika, Statistik Dan Persandian
77	Nilai Keterbukaan Informasi Publik	Indeks	85,41	90	Indikator Sasaran Dinas Komunikasi, Informatika, Statistik Dan Persandian
78	Indeks Domain Tatakelola SPBE	Indeks	2,8	2,9	Indikator Sasaran Dinas Komunikasi, Informatika, Statistik Dan Persandian
79	Indeks Keamanan Informasi (KAMI)	Indeks	340	184	Indikator Sasaran Dinas Komunikasi, Informatika, Statistik Dan Persandian
80	Indeks Pembangunan Statistik	Indeks	2,7	2,7	Indikator Sasaran Dinas Komunikasi, Informatika, Statistik Dan Persandian
81	Persentase Pertumbuhan Realisasi Investasi Sektor Non Pertambangan	Persen	9,72	10	Indikator Tujuan Dinas Penanaman Modal Dan Pelayanan Terpadu Satu Pintu
82	Nilai Realisasi Investasi (PMA dan PMDN)	Milyar Rupiah	719	720	Indikator Sasaran Dinas Penanaman Modal Dan Pelayanan Terpadu Satu Pintu
83	Nilai Realisasi Investasi Sektor Non Pertambangan	Milyar Rupiah	82,981	87,131	Indikator Sasaran Dinas Penanaman Modal Dan Pelayanan Terpadu Satu Pintu
84	Persentase pemuda yang berdaya saing	Persen	40	45	Indikator Tujuan Dinas Kepemudaan, Olahraga Dan Pariwisata
85	Persentase PAD Sektor Pariwisata	Persen	5,19	5,25	Indikator Tujuan Dinas Kepemudaan, Olahraga Dan Pariwisata
86	Peningkatan pemuda berprestasi	Persen	44,44	50	Indikator Sasaran Dinas Kepemudaan, Olahraga Dan Pariwisata
87	Persentase Cabor yang berprestasi	Persen	60,32	64	Indikator Sasaran Dinas Kepemudaan, Olahraga Dan Pariwisata

NO.	INDIKATOR	SATUAN	Baseline 2024	Target Tahun 2025	KET.
88	Persentase Peningkatan Kunjungan Wisata	Persen	412,116	10	Indikator Sasaran Dinas Kepemudaan, Olahraga Dan Pariwisata
89	Rata-rata Lama Kunjungan Wisata	Hari	1	1	Indikator Sasaran Dinas Kepemudaan, Olahraga Dan Pariwisata
90	Indeks Pembangunan Literasi Masyarakat	Persen	94,94	94,95	Indikator Tujuan Dinas Perpustakaan Dan Kearsipan
91	Indeks Pengawasan Kearsipan	Indeks	60,29	68,21	Indikator Tujuan Dinas Perpustakaan Dan Kearsipan
92	Tingkat Gemar Membaca	Persen	79,09	79,09	Indikator Sasaran Dinas Perpustakaan Dan Kearsipan
93	Nilai Pengawasan Arsip OPD	Persen	60,29	70	Indikator Sasaran Dinas Perpustakaan Dan Kearsipan
94	Net Ekspor Barang dan Jasa	Milyar Rupiah	13.124,52	13.321,00	Indikator Tujuan Dinas Perindustrian Dan Perdagangan
95	Persentase IKM yang Omzetnya Meningkat	Persen	1,7	2,31	Indikator Tujuan Dinas Perindustrian Dan Perdagangan
96	Peningkatan Volume Perdagangan	Milyar Rupiah	935,08	982,267	Indikator Sasaran Dinas Perindustrian Dan Perdagangan
97	Indeks Perlindungan Konsumen di Kabupaten Balangan	Nilai	0,1176	0,4431	Indikator Sasaran Dinas Perindustrian Dan Perdagangan
98	Persentase Peningkatan Nilai Tambah Produk Industri	Persen	27,68	30	Indikator Sasaran Dinas Perindustrian Dan Perdagangan
99	Indeks Harga Konsumen	Nilai	2,24	2,5	Indikator Sasaran Dinas Perindustrian Dan Perdagangan
100	Cakupan Promosi Perdagangan dan Misi dagang bagi Produk Ekspor Unggulan	Persen	0	20	Indikator Sasaran Dinas Perindustrian Dan Perdagangan
IV	**ASPEK PELAYANAN UMUM**				
1	Indeks Reformasi Hukum	Angka	98,16	98,12	SETDA
2	Indeks Pelayanan Publik	Angka	4,39	4,49 (-A) Sangat Baik	SETDA
3	Indeks Integritas	Angka	74,96	75,25	INSPEKTORAT
4	Persentase Penegakan Perda	Persen	100	100	SATPOL PP
5	Indeks Penyelenggaraan Ketentraman dan Ketertiban Umum (IPKKU)	Angka	68	70	SATPOL PP
6	Indeks Daya Saing Daerah	Angka	3.27	3,32-3,34	BAPPERIDA
7	Nilai IKM	Nilai	87,07 (A) Baik	88,57 (A) Sangat Baik	SETDA
8	Nilai AKIP	Nilai	72,09	77	SETDA

NO.	INDIKATOR	SATUAN	Baseline 2024	Target Tahun 2025	KET.
9	Opini BPK	Predikat	WTP	WTP	BPKPAD
10	Indeks Manajemen Risiko	Nilai	3	3.049	BAPPERIDA, INSPEKTORAT
11	Indeks Pengelolaan Keuangan Daerah (IPKD)	Predikat	80,688	80,7	BAPPERIDA, BPKPAD
12	Indeks Akses Keuangan Daerah	Angka	2,38	2,54	BPKPAD
13	Indeks Sistem Merit	Angka	271,5	275	BKPSDM
14	Maturitas Sistem Pengendalian Intern Pemerintah (SPIP)	Level	3,145	Level 3 (3,195)	INSPEKTORAT, BAPPERIDA, BPKPAD
15	Indeks SPBE	Angka	3,34	3,4	DISKOMINFOSAN
16	Indeks Pemerintahan Digital	Angka	N/A	N/A	DISKOMINFOSAN
17	Proporsi Penduduk yang Merasa Aman Berjalan Sendirian di Area Tempat Tinggalnya	Persen	N/A	61,39-67,85	BPS
18	Opini Ombudsman (Penilaian Maladministrasi Penyelenggaraan Pelayanan Publik)	Nilai	N/A	Sangat Baik (88)	SETDA
19	Indeks Kewaspadaan Nasional	Angka	78,66	78,75	KESBANGPOL
20	Indeks Kinerja Ormas	Angka	N/A	71,19	KESBANGPOL
21	IKM Pelayanan Administrasi Kependudukan	Nilai	86,96	88,57	Indikator Tujuan Dinas Dukcapil
22	Persentase kepemilikan dokumen pendaftaran penduduk dan pencatatan sipil	Persen	94,78	96,71	Indikator Sasaran Dinas Dukcapil
23	Persentase kepemilikan Identitas Kependudukan Digital (IKD)	Persen	2,05	5	Indikator Sasaran Dinas Dukcapil
24	Persentase Gangguan Trantibum yang di selesaikan sesuai standar	Persen	100	100	Indikator Tujuan Satpol PP
25	Persentase Pelanggaran Perda/Perkada yang diselesaikan sesuai standar	Persen	100	100	Indikator Sasaran Satpol PP
26	Persentase Anggota Satpol PP yang bersertifikat	Persen	45	47	Indikator Sasaran Satpol PP
27	Persentase penanganan gangguan ketenteraman dan ketertiban umum (trantibum) yang tertangani	Persen	100	100	Indikator Sasaran Satpol PP
28	Persentase anggota Satuan Perlindungan Masyarakat (Satlinmas) yang aktif	Persen	100	100	Indikator Sasaran Satpol PP
29	Persentase Potensi Konflik Sosial yang Bisa Diredam	Persen	100	100	Indikator Tujuan Badan Kesatuan Bangsa Dan Politik
30	Persentase Pemahaman Wawasan Kebangsaan	Persen	0	55	Indikator Sasaran Badan Kesatuan Bangsa Dan Politik
31	Persentase potensi konflik sosial yang terselesaikan	Persen	100	100	Indikator Sasaran Badan Kesatuan Bangsa Dan Politik

NO.	INDIKATOR	SATUAN	Baseline 2024	Target	KET.
32	Persentase Peran Ormas dalam Mencegah Potensi Konflik Sosial	Persen	0	60	Indikator Sasaran Badan Kesatuan Bangsa Dan Politik
33	Persentase Peran Partai Politik dalam Mencegah Potensi Konflik Sosial	Persen	0	60	Indikator Sasaran Badan Kesatuan Bangsa Dan Politik
34	Indeks Reformasi Birokrasi (IRB)	Indeks	83,74	84,74	Indikator Tujuan Sekretariat Daerah
35	Nilai Evaluasi Kinerja Penyelenggaran Pemerintahan Daerah (EKPPD)	Nilai	3,3544	3,367	Indikator Sasaran Sekretariat Daerah
36	Indeks Kualitas Kebijakan (IKK)	Nilai	4,16	70,5	Indikator Sasaran Sekretariat Daerah
37	Indeks Tata Kelola Pengadaan (ITKP)	Persen	72,04	74,38	Indikator Sasaran Sekretariat Daerah
38	Indeks Perkembangan Harga (IPH)	Persen	2,5	2,5	Indikator Sasaran Sekretariat Daerah
39	Persentase Perangkat Daerah dengan Nilai SAKIP A	Persen	6,25	15,63	Indikator Sasaran Sekretariat Daerah
40	Indeks Komposit Kelembagaan	Nilai	65	66	Indikator Sasaran Sekretariat Daerah
41	Indeks Kepuasan Masyarakat (IKM)	Nilai	87,07	88,57	Indikator Sasaran Sekretariat Daerah
42	Nilai Pemantauan dan Evaluasi Kinerja Penyelenggaraan Pelayanan Publik (PEKPPP)	Nilai	4,29	4,39	Indikator Sasaran Sekretariat Daerah
43	Persentase total proyek konstruksi yang dibawa ke tahun berikutnya yang ditandatangani pada kuartal pertama	Persen	0	0	Indikator Sasaran Sekretariat Daerah
44	Persentase jumlah pengadaan yang dilakukan dengan metode kompetitif	Persen	24,14	25	Indikator Sasaran Sekretariat Daerah
45	Rasio nilai belanja yang dilakukan melalui pengadaan	Nilai	66,8	50	Indikator Sasaran Sekretariat Daerah
46	Peningkatan Penggunaan Produk Dalam Negeri Dan Produk Usaha Mikro, Usaha Kecil, Dan Koperasi Pada Pelaksanaan Pengadaan Barang/Jasa Pemerintah Daerah	Persen	109,5	5	Indikator Sasaran Sekretariat Daerah
47	Indeks Reformasi Birokrasi (IRB) General	Indeks	72	74	Indikator Sasaran Sekretariat Daerah
48	Indeks Reformasi Birokrasi (IRB) Tematik	Indeks	11	12	Indikator Sasaran Sekretariat Daerah
49	Indeks Kepuasan Masyarakat	Angka	85,98	85,98	Indikator Tujuan Sekretariat DPRD
50	Indeks kepuasan layanan pelaksanaan pelatihan dan pengembangan kapasitas anggota DPRD	Nilai	87	87	Indikator Sasaran Sekretariat DPRD
51	Indeks kepuasan fasilitasi pelaksanaan tugas dan fungsi DPRD	Nilai	83	83	Indikator Sasaran Sekretariat DPRD
52	Indeks kepuasan fasilitasi penyusunan produk hukum	Nilai	87	87	Indikator Sasaran Sekretariat DPRD

NO.	INDIKATOR	SATUAN	Baseline 2024	Target Tahun 2025	KET.
	daerah				
53	Nilai Akuntabilitas Kinerja Instansi Pemerintah (AKIP) komponen Perencanaan	Nilai	23,71	24,71	Indikator Tujuan Badan Perencanaan Pembangunan, Riset Dan Inovasi Daerah
54	Nilai Akuntabilitas Kinerja Instansi Pemerintah (AKIP) komponen pengukuran kinerja	Nilai	21,04	22,04	Indikator Tujuan Badan Perencanaan Pembangunan, Riset Dan Inovasi Daerah
55	Indeks Inovasi Daerah	Nilai	93,77	96,85	Indikator Tujuan Badan Perencanaan Pembangunan, Riset Dan Inovasi Daerah
56	Indeks Perencanaan	Indeks	97,88	98	Indikator Sasaran Badan Perencanaan Pembangunan, Riset Dan Inovasi Daerah
57	Tingkat Rerata Inovasi Perangkat Daerah	Nilai	72	72	Indikator Sasaran Badan Perencanaan Pembangunan, Riset Dan Inovasi Daerah
58	Tingkat Serapan Anggaran Daerah	Persen	87,82	89	Indikator Tujuan Badan Pengelolaan Keuangan, Pendapatan Dan Aset Daerah
59	Indeks Pengelolaan Barang Milik Daerah (IPA)	Nilai	2,62 (Baik)	2,7 (Baik)	Indikator Tujuan Badan Pengelolaan Keuangan, Pendapatan Dan Aset Daerah
60	Efektivitas Pendapatan Daerah	Persen	103,38	100	Indikator Tujuan Badan Pengelolaan Keuangan, Pendapatan Dan Aset Daerah
61	Opini BPK	Predikat	Wajar Tanpa Pengecualian (WTP)	Wajar Tanpa Pengecualian (WTP)	Indikator Sasaran Badan Pengelolaan Keuangan, Pendapatan Dan Aset Daerah
62	Jumlah PAD yang dihasilkan dari pemanfaatn aset	Persen	0,05	0,07	Indikator Sasaran Badan Pengelolaan Keuangan, Pendapatan Dan Aset Daerah
63	Laju Pertumbuhan Pendapatan Asli Daerah (PAD) Dari Tahun ke Tahun	Persen	13	13,5	Indikator Sasaran Badan Pengelolaan Keuangan, Pendapatan Dan Aset Daerah
64	Indeks Profesionalitas ASN	Nilai	82,34	86	Indikator Tujuan Badan Kepegawaian Dan Pengembangan

NO.	INDIKATOR	SATUAN	Baseline 2024	Target	KET.
					Sumber Daya Manusia
65	Indeks Sistem Merit	Nilai	271,5	275	Indikator Sasaran Badan Kepegawaian Dan Pengembangan Sumber Daya Manusia
66	Indeks Implementasi NSPK Manajemen ASN	Nilai	76,73	78	Indikator Sasaran Badan Kepegawaian Dan Pengembangan Sumber Daya Manusia
67	Level Maturitas SPIP	Level	3,145	3,195	Indikator Tujuan Inspektorat
68	Persentase Temuan Berulang	Persen	0	40	Indikator Sasaran Inspektorat
69	Persentase Perangkat daerah yang Sakip nya A	Persen	6	68	Indikator Sasaran Inspektorat
70	Indeks Efektivitas Pengendalian Korupsi	Indeks	2,91	2,96	Indikator Sasaran Inspektorat
71	Level Kapabilitas APIP	Level	3	3	Indikator Sasaran Inspektorat
72	Jumlah unit kerja yang mendapatkan predikat Zona Integritas (ZI) menuju WBK dan WBBM	Unit Kerja	WBK : 2	WBK : 2	Indikator Sasaran Inspektorat
73	Indeks Pelayanan Publik (IPP) Perangkat Daerah	Angka	0	3,51	Indikator Tujuan Kecamatan Lampihong
74	Indeks Kepuasan Masyarakat (IKM)	Nilai	87,73	89	Indikator Sasaran Kecamatan Lampihong
75	Indeks Inovasi Perangkat Daerah	Indeks	57,51	72	Indikator Sasaran Kecamatan Lampihong
76	Nilai Akuntabilitas Kinerja Instansi Pemerintah (AKIP) Perangkat Daerah	Nilai	74,55	76	Indikator Sasaran Kecamatan Lampihong
77	Indeks Pelayanan Publik (IPP) Perangkat Daerah	Angka	0	3,51	Indikator Tujuan Kecamatan Batumandi
78	Indeks Kepuasan Masyarakat (IKM)	Nilai	0	89	Indikator Sasaran Kecamatan Batumandi
79	Nilai Akuntabilitas Kinerja Instansi Pemerintah (AKIP) Perangkat Daerah	Nilai	75,9	79,5	Indikator Sasaran Kecamatan Batumandi
80	Indeks Inovasi Perangkat Daerah	Indeks	60,293	72	Indikator Sasaran Kecamatan Batumandi
81	Indeks Pelayanan Publik (IPP) Perangkat Daerah	Angka	0	3,51	Indikator Tujuan Kecamatan Awayan
82	Indeks Kepuasan Masyarakat (IKM)	Nilai	88	88	Indikator Sasaran Kecamatan Awayan
83	Nilai Akuntabilitas Kinerja Instansi Pemerintah (AKIP)	Nilai	76,6	74	Indikator Sasaran Kecamatan Awayan

NO.	INDIKATOR	SATUAN	Baseline 2024	Target Tahun 2025	KET.
	Perangkat Daerah				
84	Indeks Inovasi Perangkat Daerah	Indeks	0	72	Indikator Sasaran Kecamatan Awayan
85	Indeks Pelayanan Publik (IPP) Perangkat Daerah	Angka	0	3,51	Indikator Tujuan Kecamatan Halong
86	Indeks Kepuasan Masyarakat (IKM)	Nilai	N/A	88,57	Indikator Sasaran Kecamatan Halong
87	Nilai Akuntabilitas Kinerja Instansi Pemerintah (AKIP) Perangkat Daerah	Nilai	75,9	75,95	Indikator Sasaran Kecamatan Halong
88	Indeks Inovasi Perangkat Daerah	Nilai	66,48	72	Indikator Sasaran Kecamatan Halong
89	Indeks Pelayanan Publik (IPP) Perangkat Daerah	Nilai	3,96	3,96	Indikator Tujuan Kecamatan Juai
90	Indeks Kepuasan Masyarakat (IKM)	Nilai	87,67	87,7	Indikator Sasaran Kecamatan Juai
91	Nilai Akuntabilitas Kinerja Instansi Pemerintah (AKIP) Perangkat Daerah	Nilai	75,15	78,75	Indikator Sasaran Kecamatan Juai
92	Indeks Inovasi Perangkat Daerah	Indeks	56,16	72	Indikator Sasaran Kecamatan Juai
93	Indeks Pelayanan Publik (IPP) Perangkat Daerah	Nilai	0	3,51	Indikator Tujuan Kecamatan Paringin
94	Indeks Kepuasan Masyarakat (IKM)	Nilai	85,25	88,6	Indikator Sasaran Kecamatan Paringin
95	Indeks Pelayanan Publik (IPP) Perangkat Daerah	Nilai	0	3,51	Indikator Tujuan Kecamatan Tebing Tinggi
96	Indeks Kepuasan Masyarakat (IKM)	Nilai	88,84	89	Indikator Sasaran Kecamatan Tebing Tinggi
97	Nilai Akuntabilitas Kinerja Instansi Pemerintah (AKIP) Perangkat Daerah	Nilai	72,45	75,8	Indikator Sasaran Kecamatan Tebing Tinggi
98	Indeks Inovasi Perangkat Daerah	Indeks	60,293	72	Indikator Sasaran Kecamatan Tebing Tinggi
99	Nilai Akuntabilitas Kinerja Instansi Pemerintah (AKIP) Perangkat Daerah	Nilai	72,9	73,5	Indikator Sasaran Kecamatan Paringin
100	Indeks Inovasi Perangkat Daerah	Indeks	6.242	72	Indikator Sasaran Kecamatan Paringin
101	Indeks Pelayanan Publik (IPP) Perangkat Daerah	Angka	0	3,51	Indikator Tujuan Kecamatan Paringin Selatan
102	Indeks Kepuasan Masyarakat (IKM)	Nilai	88	89	Indikator Sasaran Kecamatan Paringin Selatan
103	Nilai Akuntabilitas Kinerja Instansi Pemerintah (AKIP Perangkat Daerah	Nilai	71,44	77,1	Indikator Sasaran Kecamatan Paringin Selatan
104	Indeks Inovasi Daerah	Nilai	62,37	72	Indikator Sasaran Kecamatan Paringin Selatan
V	**INDIKATOR KINERJA KUNCI**				

NO.	INDIKATOR	SATUAN	Baseline 2024	Target	KET.
	PENDIDIKAN				
1	Tingkat partisipasi warga negara usia 7-12 tahun yang berpartisipasi dalam pendidikan dasar	Persen	95,23	100	DINAS PENDIDIKAN DAN KEBUDAYAAN
2	TIngkat partisipasi warga negara usia 5-6 tahun yang berpartisipasi dalam PAUD	Persen	99,41	100	DINAS PENDIDIKAN DAN KEBUDAYAAN
3	Tingkat partisipasi warga negara usia 13- 15 tahun yang berpartisipasi dalam pendidikan menengah pertama	Persen	91,07	100	DINAS PENDIDIKAN DAN KEBUDAYAAN
4	Tingkat partisipasi warga negara usia 7-18 tahun yang belum menyelesaikan pendidikan dasar dan menengah yang berpartisipasi dalam pendidikan kesetaraan	Angka	98,1	100	DINAS PENDIDIKAN DAN KEBUDAYAAN
	KESEHATAN				
1	Persentase RS Rujukan Tingkat kabupaten/kota yang terakreditasi	Persen	100	100	DINAS KESEHATAN
2	Persentase ibu hamil mendapatkan pelayanan kesehatan ibu hamil	Persen	100	100	DINAS KESEHATAN
3	Persentase Ibu Bersalin mendapatkan Pelayanan Persalinan	Persen	100	100	DINAS KESEHATAN
4	Persentase Bayi Baru Lahir mendapatkan Pelayanan Kesehatan Bayi Baru Lahir	Persen	100	100	DINAS KESEHATAN
5	Persentase Pelayanan Kesehatan Balita Sesuai Standar	Persen	100	100	DINAS KESEHATAN
6	Persentase Anak Usia Pendidikan Dasar yang Mendapatkan Pelayanan Kesehatan Sesuai Standar	Persen	100	100	DINAS KESEHATAN
7	Persentase Orang Usia 15-59 Tahun Mendapatkan Skrining Kesehatan Sesuai Standar	Persen	100	100	DINAS KESEHATAN
8	Persentase Warga Negara Usia 60 Tahun Keatas Mendapatkan Skrining Kesehatan Sesuai Standar	Persen	100	100	DINAS KESEHATAN
9	Persentase Penderita Hipertensi Mendapatkan Pelayanan Kesehatan Sesuai Standar	Persen	100	100	DINAS KESEHATAN
10	Persentase Penderita DM Mendapatkan Pelayanan Kesehatan Sesuai Standar	Persen	100	100	DINAS KESEHATAN
11	Persentase ODGJ Berat Mendapatkan Pelayanan Kesehatan Jiwa Sesuai Standar	Persen	100	100	DINAS KESEHATAN
12	Persentase Orang Terduga TBC Mendapatkan Pelayanan TBC Sesuai Standar	Persen	100	100	DINAS KESEHATAN

NO.	INDIKATOR	SATUAN	Baseline 2024	Target	KET.
13	Persentase Orang dengan Resiko Terinfeksi HIV Mendapatkan Pelayanan Deteksi Dini HIV Sesuai Standar	Persen	100	100	DINAS KESEHATAN
	PEKERJAAN UMUM DAN PENATAAN RUANG				
1	Rasio Kepatuhan IMB Kabupaten	Persen	100	100	DINAS PEKERJAAN UMUM, PENATAAN RUANG, PERUMAHAN RAKYAT DAN KAWASAN PEMUKIMAN
2	Rasio Luas Daerah Irigasi Kewenangan Kabupaten yang dilayani oleh Jaringan Irigasi	Persen	84,89	86,89	DINAS PEKERJAAN UMUM, PENATAAN RUANG, PERUMAHAN RAKYAT DAN KAWASAN PEMUKIMAN
3	Rasio tenaga operator/teknisi/ analisis yang memiliki sertifikat kompetensi	Persen	58	63	DINAS PEKERJAAN UMUM, PENATAAN RUANG, PERUMAHAN RAKYAT DAN KAWASAN PEMUKIMAN
4	Persentase Jumlah Rumah Tangga yang Mendapatkan Akses Terhadap Air Minum melalui Sistem Penyediaan Air Minum (SPAM) Jaringan Perpipaan dan Bukan Jaringan Perpipaan terhadap Rumah Tangga di Seluruh Kabupaten	Persen	89,31	89,89	DINAS PEKERJAAN UMUM, PENATAAN RUANG, PERUMAHAN RAKYAT DAN KAWASAN PEMUKIMAN
5	Persentase Jumlah Rumah yang Memperoleh Layanan Pengolahan Air Limbah Domestik	Persen	98,85	100	DINAS PEKERJAAN UMUM, PENATAAN RUANG, PERUMAHAN RAKYAT DAN KAWASAN PEMUKIMAN
6	Tingkat Kemantapan Jalan kabupaten/kota	Persen	65,18	50,13	DINAS PEKERJAAN UMUM, PENATAAN RUANG, PERUMAHAN RAKYAT DAN KAWASAN PEMUKIMAN
7	Rasio proyek yang menjadi kewenangan pengawasannya tanpa kecelakaan konstruksi	Persen	100	100	DINAS PEKERJAAN UMUM, PENATAAN RUANG, PERUMAHAN RAKYAT DAN KAWASAN PEMUKIMAN
	PERUMAHAN DAN KAWASAN PERMUKIMAN				
1	Berkurangnya Jumlah Unit Rumah Tidak Layak Huni (RTLH)	Persen	2,86	13,68	DINAS PEKERJAAN UMUM, PENATAAN RUANG, PERUMAHAN RAKYAT DAN

NO.	INDIKATOR	SATUAN	Baseline 2024	Target Tahun 2025	KET.
					KAWASAN PEMUKIMAN
2	Persentase Perumahan yang Sudah Dilengkapi Prasarana, Sarana dan Utilitas Umum (PSU)	Persen	90	92	DINAS PEKERJAAN UMUM, PENATAAN RUANG, PERUMAHAN RAKYAT DAN KAWASAN PEMUKIMAN
3	Persentase penyediaan dan rehabilitasi rumah layak huni bagi korban bencana	Persen	100	100	DINAS PEKERJAAN UMUM, PENATAAN RUANG, PERUMAHAN RAKYAT DAN KAWASAN PEMUKIMAN
4	Fasilitasi Penyediaan Rumah Layak Huni bagi Masyarakat terdampak relokasi program Pemerintah Kabupaten/kota	Persen	100	100	DINAS PEKERJAAN UMUM, PENATAAN RUANG, PERUMAHAN RAKYAT DAN KAWASAN PEMUKIMAN
5	Persentase Kawasan Permukiman Kumuh dibawah 10 Ha di Kabupaten yang Ditangani	Persen	94,38	83,61	DINAS PEKERJAAN UMUM, PENATAAN RUANG, PERUMAHAN RAKYAT DAN KAWASAN PEMUKIMAN
	KETENTERAMAN DAN KETERTIBAN UMUM SERTA PERLINDUNGAN MASYARAKAT				
1	Persentase Gangguan Trantibum yang di selesaikan sesuai standar	Persen	100	100	SATUAN POLISI PAMONG PRAJA
2	Persentase Perda dan Perkada yang Ditegakkan	Persen	100	100	SATUAN POLISI PAMONG PRAJA
3	Persentase Pelayanan Penyelamatan dan Evakuasi Korban Bencana	Persen	100	100	BPBD
4	Waktu tanggap (response time) penanganan kebakaran	Menit	12	12	BPBD
5	Jumlah warga negara yang memperoleh layanan penyelamatan dan evakuasi korban bencana	Orang	650	147	BPBD
6	Jumlah warga negara yang memperoleh layanan pencegahan dan kesiapsiagaan terhadap bencana	Orang	800	1.620	BPBD
7	Jumlah warga negara yang memperoleh layanan informasi rawan bencana	Orang	1500	1500	BPBD
	SOSIAL				
1	Persentase Penyandang Disabilitas Terlantar, Anak Terlantar, Lanjut Usia Terlantar dan Gelandangan Pengemis yang terpenuhi Kebutuhan Dasarnya di Luar Panti	Persen	100	100	DINAS SOSIAL

NO.	INDIKATOR	SATUAN	Baseline 2024	Target	KET.
2	Persentase korban bencana alam dan sosial yang terpenuhi kebutuhan dasarnya pada saat dan setelah tanggap darurat bencana daerah Kabupaten	Persen	100	100	DINAS SOSIAL
	TENAGA KERJA				
1	Persentase kegiatan yang dilaksanakan yang mengacu ke rencana tenaga kerja	Persen	100	100	DINAS KOPERASI USAHA KECIL DAN MENENGAH SERTA TENAGA KERJA
2	Persentase Tenaga Kerja Bersertifikat Kompetensi	Persen	2,42	3,3	DINAS KOPERASI USAHA KECIL DAN MENENGAH SERTA TENAGA KERJA
3	Tingkat Produktivitas Tenaga Kerja	Rp/Orang	143,77	145	DINAS KOPERASI USAHA KECIL DAN MENENGAH SERTA TENAGA KERJA
4	Persentase Perusahaan yang menerapkan tata kelola kerja yang layak (PP/PKB, LKS Bipartit, Struktur Skala Upah, dan terdaftar peserta BPJS Ketenagakerjaan).	Persen	28,571	29,5	DINAS KOPERASI USAHA KECIL DAN MENENGAH SERTA TENAGA KERJA
5	Persentase Tenaga kerja yang ditempatkan (dalam dan luar negeri) melalui mekanisme layanan Antar Kerja dalam wilayah kabupaten/kota	Persen	61,85	62	DINAS KOPERASI USAHA KECIL DAN MENENGAH SERTA TENAGA KERJA
	PEMBERDAYAAN PEREMPUAN DAN PERLINDUNGAN ANAK				
1	Persentase ARG pada belanja langsung APBD	Indeks	31,01	31,03	DP3AKBPMD
2	Persentase anak korban kekerasan yang ditangani instansi terkait kabupaten/kota	Persen	100	100	DP3AKBPMD
3	Rasio kekerasan terhadap perempuan, termasuk TPPO (per 100.000 penduduk perempuan)	per 100.000 penduduk perempuan	0,008	0,008	DP3AKBPMD
	PANGAN				
1	Persentase ketersediaan pangan (Tersedianya cadangan beras/ jagung sesuai kebutuhan)	Persen	144,675	100	DINAS KETAHANAN PANGAN, PERTANIAN DAN PERIKANAN
	PERTANAHAN				
1	Persentase pemanfaatan tanah yang sesuai dengan peruntukkan tanahnya diatas izin lokasi dibandingkan dengan luas izin lokasi yang diterbitkan	Persen	100	100	DINAS PERTANAHAN DAN LINGKUNGAN HIDUP
2	Persentase penetapan tanah untuk pembangunan fasilitas umum	Persen	100	100	DINAS PERTANAHAN DAN LINGKUNGAN HIDUP
3	Tersedianya lokasi	Persen	100	100	DINAS

NO.	INDIKATOR	SATUAN	Baseline 2024	Target	KET.
	pembangunan dalam rangka penanaman modal.				PERTANAHAN DAN LINGKUNGAN HIDUP
4	Tersedianya Tanah Obyek Landreform (TOL) yang siap diredistribusikan yang berasal dari Tanah Kelebihan Maksimum dan Tanah Absentee	Persen	81,604	100	DINAS PERTANAHAN DAN LINGKUNGAN HIDUP
5	Tersedianya tanah untuk masyarakat	Persen	100	100	DINAS PERTANAHAN DAN LINGKUNGAN HIDUP
6	Penanganan Sengketa Tanah Garapan yang Dilakukan Melalui Mediasi	Persen	100	100	DINAS PERTANAHAN DAN LINGKUNGAN HIDUP
	LINGKUNGAN HIDUP				
1	Indeks Kualitas Lingkungan Hidup	Persen	70,8	72,1	DINAS PERTANAHAN DAN LINGKUNGAN HIDUP
2	Terlaksananya pengelolaan sampah di wilayah Kab/Kota	Persen	91,032	100	DINAS PERTANAHAN DAN LINGKUNGAN HIDUP
3	Ketaatan Penanggungjawab Usaha dan/atau Kegiatan Terhadap Izin Lingkungan, Izin PPLH dan PUU LH yang diterbitkan Oleh Pemerintah Kabupaten	Persen	100	100	DINAS PERTANAHAN DAN LINGKUNGAN HIDUP
	ADMINISTRASI KEPENDUDUKAN DAN PENCATATAN SIPIL				
1	Perekaman KTP elektronik	Persen	99,24	100	DINAS KEPENDUDUKAN DAN PENCATATAN SIPIL
2	Persentase anak usia 0-17 tahun kurang 1 (satu) hari yang memiliki KIA	Persen	70,75	78	DINAS KEPENDUDUKAN DAN PENCATATAN SIPIL
3	Kepemilikan akta kelahiran	Persen	98,67	99	DINAS KEPENDUDUKAN DAN PENCATATAN SIPIL
4	Jumlah Perangkat Daerah yang telah memanfaatkan data kependudukan berdasarkan perjanjian kerja sama	Persen	43,48	45,16	DINAS KEPENDUDUKAN DAN PENCATATAN SIPIL
	PEMBERDAYAAN MASYARAKAT DAN DESA				
1	Persentase pengentasan desa tertinggal	Persen	- (tidak ada desa tertinggal lagi)	-	DP3AKBPMD
2	Persentase peningkatan status desa mandiri	Persen	92,857 (beda perumusan komponen indikator dari	62,69	DP3AKBPMD

NO.	INDIKATOR	SATUAN	Baseline 2024	Target	KET.
			IDM menjadi ID sehingga capaian tidak bisa menjadi acuan)		
	PENGENDALIAN PENDUDUK DAN KELUARGA BERENCANA				
1	Angka Kelahiran total (TFR)	Angka	2,31	2,31	DP3AKBPMD
2	Angka Prevalensi Kontrasepsi Modern/Modern Contraceptive (mCPR)	Persentase	75.4	76	DP3AKBPMD
3	Persentase Kebutuhan ber KB yang tidak terpenuhi (Unmeet Need)	Persen	5,8	5,8	DP3AKBPMD
	PERHUBUNGAN				
1	Rasio konektivitas kabupaten/kota	Rasio Konektivitas	1	1:1	DINAS PERHUBUNGAN
2	Kinerja lalu lintas kabupaten/kota	Rasio Volume/ Capacity	0,38	0,39	DINAS PERHUBUNGAN
	KOMUNIKASI DAN INFORMATIKA				
1	Persentase Perangkat Daerah (PD) yang terhubung dengan akses internet yang disediakan oleh Dinas Kominfo	Persen	100	100	DINAS KOMUNIKASI, INFORMATIKA, STATISTIK DAN PERSANDIAN
2	Persentase Layanan Publik yang diselenggarakan secara online dan terintegrasi	Persen	100	100	DINAS KOMUNIKASI, INFORMATIKA, STATISTIK DAN PERSANDIAN
3	Persentase masyarakat yang menjadi sasaran penyebaran informasi publik, mengetahui kebijakan dan program prioritas pemerintah dan pemerintah daerah kabupaten/kota	Persen	100	100	DINAS KOMUNIKASI, INFORMATIKA, STATISTIK DAN PERSANDIAN
	KOPERASI, USAHA KECIL, DAN MENENGAH				
1	Persentase Koperasi yang berkualitas	Persen	7,8	8	DINAS KOPERASI USAHA KECIL DAN MENENGAH SERTA TENAGA KERJA
2	Persentase Usaha Mikro yang menjadi wirasausaha	Persen	2,45	3,4	DINAS KOPERASI USAHA KECIL DAN MENENGAH SERTA TENAGA KERJA
	PENANAMAN MODAL				
1	Persentase peningkatan investasi di Kabupaten/Kota	Persen	9,72	10	DINAS PENANAMAN MODAL DAN PELAYANAN TERPADU SATU PINTU
	KEPEMUDAAN DAN OLAHRAGA				
1	Tingkat partisipasi pemuda dalam kegiatan ekonomi	Persen	5,21	5,41	DINAS KEPEMUDAAN,

NO.	INDIKATOR	SATUAN	Baseline 2024	Target	KET.
	mandiri				OLAHRAGA DAN PARIWISATA
2	Tingkat partisipasi pemuda dalam organisasi kepemudaan dan organisasi sosial kemasyarakatan	Persen	24,318	24.758	DINAS KEPEMUDAAN, OLAHRAGA DAN PARIWISATA
3	Peningkatan prestasi olahraga	Medali	23	26	DINAS KEPEMUDAAN, OLAHRAGA DAN PARIWISATA
	STATISTIK				
1	Persentase Perangkat Daerah (PD) yang menggunakan data statistik dalam menyusun perencanaan pembangunan daerah	Persen	100	100	DINAS KOMUNIKASI, INFORMATIKA, STATISTIK DAN PERSANDIAN
2	Persentase PD yang menggunakan data statistik dalam melakukan evaluasi pembangunan daerah	Persen	100	100	DINAS KOMUNIKASI, INFORMATIKA, STATISTIK DAN PERSANDIAN
	PERSANDIAN				
1	Tingkat keamanan informasi pemerintah	Persen	52,713	20,04	DINAS KOMUNIKASI, INFORMATIKA, STATISTIK DAN PERSANDIAN
	KEBUDAYAAN				
1	Terlestarikannya Cagar Budaya	Persen	68	73,68	DINAS PENDIDIKAN DAN KEBUDAYAAN
	PERPUSTAKAAN				
1	Tingkat Gemar Membaca	Persen	79,09	79,1	DINAS PERPUSTAKAAN DAN KEARSIPAN
2	Indeks Pembangunan Literasi Masyarakat	Angka	94,94	94,95	DINAS PERPUSTAKAAN DAN KEARSIPAN
	KEARSIPAN				
1	Tingkat ketersediaan arsip sebagai bahan akuntabilitas kinerja, alat bukti yang sah dan pertanggungjawaban nasional) Ps40 dan 59 U 43/2009)	Persen	87,5	88	DINAS PERPUSTAKAAN DAN KEARSIPAN
2	Tingkat keberadaan dan keutuhan arsip sebagai bahan pertanggungjawaban setiap aspek kehidupan berbangsa dan bernegara untuk kepentingan negara, pemerintahan, pelayanan publik dan kesejahteraan rakyat	Persen	83,33	100	DINAS PERPUSTAKAAN DAN KEARSIPAN
	KELAUTAN DAN PERIKANAN				
1	Jumlah Total Produksi Perikanan (Tangkap dan Budidaya) kabupaten/kota	Ton	2664	2668,9	DINAS KETAHANAN PANGAN,

NO.	INDIKATOR	SATUAN	Baseline 2024	Target	KET.
					PERTANIAN DAN PERIKANAN
	PARIWISATA				
1	Persentase pertumbuhan jumlah wisatawan mancanegara per kebangsaan	Persen	-55,556	15,38	DINAS KEPEMUDAAN, OLAHRAGA DAN PARIWISATA
2	Persentase peningkatan perjalanan wisatawan nusantara yang datang ke Kabupaten/Kota	Persen	412,116	10	DINAS KEPEMUDAAN, OLAHRAGA DAN PARIWISATA
3	Tingkat hunian akomodasi	Persen	35,947	35,98	DINAS KEPEMUDAAN, OLAHRAGA DAN PARIWISATA
4	Kontribusi sektor pariwisata terhadap PDRB harga berlaku	Persen	0,255	0,25	DINAS KEPEMUDAAN, OLAHRAGA DAN PARIWISATA
5	Kontribusi sektor pariwisata terhadap PAD	Persen	5,191	5,2	DINAS KEPEMUDAAN, OLAHRAGA DAN PARIWISATA
	PERTANIAN				
1	Produktivitas pertanian per hektar per tahun	Ton Per Hektar Per Tahun	5,9	5,91	DINAS KETAHANAN PANGAN, PERTANIAN DAN PERIKANAN
2	Persentase Penurunan kejadian dan jumlah kasus penyakit hewan menular	Persen	9,26	9,28	DINAS KETAHANAN PANGAN, PERTANIAN DAN PERIKANAN
	PERDAGANGAN				
1	Persentase pelaku usaha yang memperoleh izin sesuai dengan ketentuan (IUPP/SIUP Pusat Perbelajaan dan IUTM/IUTS/ SIUP Toko Swalayan)	Persen	100	100	DINAS PERINDUSTRIAN DAN PERDAGANGAN
2	Persentase Kinerja Realisasi Pupuk	Persen	32,92	33,75	DINAS PERINDUSTRIAN DAN PERDAGANGAN
3	Persentase Alat-Alat Ukur, Takar, Timbang dan Perlengkapannya (UTTP) Bertanda Tera Sah yang Berlaku	Persen	34,87	35	DINAS PERINDUSTRIAN DAN PERDAGANGAN
	PERINDUSTRIAN				
1	Tersedianya Informasi Industri Secara Lengkap dan Terkini	Angka	100	100	DINAS PERINDUSTRIAN DAN PERDAGANGAN
2	Persentase Jumlah Hasil Pemantauan dan Pengawasan dengan Jumlah Izin Usaha Industri (IUI) Kecil dan Industri	Persen	100	100	DINAS PERINDUSTRIAN DAN PERDAGANGAN

NO.	INDIKATOR	SATUAN	Baseline 2024	Target	KET.
	Menengah yang Dikeluarkan Oleh Instansi Terkait				
3	Pertambahan Jumlah Industri Kecil dan Menengah di Kabupaten	Persen	1,98	2,11	DINAS PERINDUSTRIAN DAN PERDAGANGAN
4	Persentase Pencapaian Sasaran Pembangunan Industri Termasuk Turunan Indikator Pembangunan Industri dalam RIPIN yang ditetapkan dalam RPIK	Persen	37,41	38,13	DINAS PERINDUSTRIAN DAN PERDAGANGAN
	PERENCANAAN DAN KEUANGAN				
1	Peningkatan Kapabilitas Aparat Pengawasan Intern Pemerintah (APIP)	Persen	3	3	INSPEKTORAT
2	Maturitas Sistem Pengendalian Intern Pemerintah (SPIP)	Nilai	3,145	3,195	INSPEKTORAT
3	Opini Laporan Keuangan	Skor	100	100	BADAN PENGELOLAAN KEUANGAN, PENDAPATAN DAN ASET DAERAH
4	Rasio PAD	Persen	4,07	4,1	BADAN PENGELOLAAN KEUANGAN, PENDAPATAN DAN ASET DAERAH
5	Rasio Belanja Urusan Pemerintahan Umum (Dikurangi Transfer Expenditures)	Persen	15,03	15,04	BADAN PENGELOLAAN KEUANGAN, PENDAPATAN DAN ASET DAERAH
6	Rasio Belanja Pegawai di luar guru dan tenaga Kesehatan	Persen	3,23	3,33	BADAN PENGELOLAAN KEUANGAN, PENDAPATAN DAN ASET DAERAH
	PENGADAAN				
1	Persentase jumlah total proyek konstruksi yang dibawa ke tahun berikutnya yang ditandatangani pada kuartal pertama	Persen	0	0	SEKRETARIAT DAERAH
2	Persentase jumlah pengadaan yang dilakukan dengan metode kompetitif	Persen	24,14	25	SEKRETARIAT DAERAH
3	Rasio nilai belanja yang dilakukan melalui pengadaan	Nilai	66,8	50	SEKRETARIAT DAERAH
4	Peningkatan Penggunaan Produk Dalam Negeri Dan Produk Usaha Mikro, Usaha Kecil, Dan Koperasi Pada Pelaksanaan Pengadaan Barang/Jasa Pemerintah Daerah	Persen	109,5	5	SEKRETARIAT DAERAH
	KEPEGAWAIAN				
1	Rasio pegawai Fungsional (PNS	Persen	24,86	25	BKPSDM

NO.	INDIKATOR	SATUAN	Baseline 2024	Target	KET.
	tidak termasuk guru dan tenaga kesehatan)				
2	Rasio Jabatan Fungsional bersertifikat Kompetensi (PNS tidak termasuk guru dan tenaga kesehatan)	Persen	77	79	BKPSDM
3	Rasio Pegawai Pendidikan Tinggi dan Menegah/Dasar) (PNS tidak termasuk guru dan tenaga kesehatan)	Persen	81,86	82	BKPSDM
	MANAJEMEN KEUANGAN				
1	Revenue Mobilization: Deviasi Realisasi PAD terhadap Anggaran PAD dalam APBD	Persen	98,93	100	BADAN PENGELOLAAN KEUANGAN, PENDAPATAN DAN ASET DAERAH
2	Budget Execution: Deviasi Realisasi Belanja terhadap Belanja Total dalam APBD	Persen	97,91	100	BADAN PENGELOLAAN KEUANGAN, PENDAPATAN DAN ASET DAERAH
3	Manajemen Aset	Angka	2,5	2,7	BADAN PENGELOLAAN KEUANGAN, PENDAPATAN DAN ASET DAERAH
4	Rasio Anggaran Sisa terhadap Total Belanja dalam APBD Tahun Sebelumnya	Persen	28	28,64	BADAN PENGELOLAAN KEUANGAN, PENDAPATAN DAN ASET DAERAH
	TRANSPARANSI DAN PARTISIPASI PUBLIK				
1	Informasi tentang sumber daya yang tersedia untuk pelayanan (Information on resources available to frontline service delivery units)	Persen	87,82	89	BADAN PENGELOLAAN KEUANGAN, PENDAPATAN DAN ASET DAERAH
2	Akses publik terhadap informasi keuangan daerah (Public access to fiscal information)	Persen	100	100	BADAN PENGELOLAAN KEUANGAN, PENDAPATAN DAN ASET DAERAH

Sumber : RPJMD Kabupaten Balangan Tahun 2025-2029

Tabel 5.3

Indikator Kinerja Utama Daerah

INDIKATOR SASARAN		SATUAN	Baseline 2024	Target 2025
INDIKATOR TUJUAN				
1	Indeks Kepuasan Layanan Infrastruktur (IKLI)	Angka	85,46	86,14
2	Indeks Kualitas Lingkungan Hidup (IKLH)	Angka	70,8	72,1
3	Indeks Resiko Bencana	Angka	104,24	100,25

INDIKATOR SASARAN		SATUAN	Baseline 2024	Target 2025
4	Laju Pertumbuhan Ekonomi	Persen	4,15	4,22
5	Indeks Gini	Angka	0,218	0,207
6	Indeks Pembangunan Manusia (IPM)	Angka	73,83	74,33
7	Indeks Harmoni Indonesia (IHaI)	Angka	6,4	6,5
8	Indeks Reformasi Birokrasi	Angka	83,74	84,74
INDIKATOR SASARAN				
1	Indeks Infrastruktur	Angka	0,415	0,512
2	Penurunan Intensitas Emisi Gas Rumah Kaca	Persen	N/A	0,83
3	Indeks Ketahanan Daerah	Angka	0,59	0,62
4	Laju Pertumbuhan Ekonomi Sektor Pertanian dan Perikanan	Persen	3,63	3,78
5	Laju Pertumbuhan Ekonomi Sektor Industri Pengolahan	Persen	3,82	4,04
6	Laju Pertumbuhan Ekonomi Sektor Perdagangan	Persen	4,96	5,29
7	Laju Pertumbuhan Ekonomi Sektor Penyediaan Akomodasi dan Makan Minum	Persen	7,69	8,34
8	Laju Pertumbuhan Realisasi Investasi	Persen	9,72	10
9	Tingkat Pengangguran Terbuka	Persen	2,69	2,67
10	Rasio Kewirausahaan	Persen	13,9	14
11	Indeks Desa	Angka	N/A	69,35
12	Umur Harapan Hidup	Tahun	73,87	74,26
13	Prevalensi Stunting	Persen	14,58	11,88
14	Harapan Lama Sekolah	Tahun	13,09	13,17
15	Rata-Rata lama Sekolah	Tahun	8,13	8,37
16	Angka Kemiskinan	Persen	4,87	4,62
17	Indeks Penyelenggaraan Ketentraman dan Ketertiban Umum (IPKKU)	Angka	68	70
18	Indeks Pembangunan Kebudayaan	Angka	58,55	60,34
19	Indeks Pelayanan Publik (IPP)	Angka	4,39	4,49 (-A)
20	Indeks Integritas	Angka	74,96	75,25
21	Nilai AKIP	Nilai	72,09	77
22	Indeks Pengelolaan Keuangan Daerah	Angka	80,688	80,7
23	Indeks SPBE	Angka	3,34	3,4
24	Indeks Pemerintahan Digital	Angka	N/A	N/A
25	Indeks Manajemen Risiko	Angka	3	3,049

Sumber : RPJMD Kabupaten Balangan Tahun 2025-2029

BAB VI

PENUTUP

6.1 KAIDAH PELAKSANAAN

Penyusunan Perubahan Rencana Kerja Pemerintah Daerah (RKPD) Kabupaten Balangan Tahun 2025 disusun sesuai dengan mekanisme perencanan pembangunan daerah yang diamanatkan dalam Peraturan Menteri Dalam Negeri Nomor 86 Tahun 2017 tentang tata cara perencanaan, pengendalian dan evaluasi pembangunan daerah, tata cara evaluasi rancangan peraturan daerah tentang rencana pembangunan jangka panjang daerah dan rencana pembangunan jangka menengah daerah, serta tata cara perubahan rencana pembangunan jangka panjang daerah, rencana pembangunan jangka menengah daerah, dan rencana kerja pemerintah daerah.

6.2 PENUTUP

Perubahan RKPD Kabupaten Balangan tahun 2025 memuat rancangan perubahan kerangka ekonomi daerah, kebijakan keuangan daerah, prioritas pembangunan daerah, serta rencana kerja dan pendanaan yang bersifat indikatif. Perubahan RKPD ini merupakan dokumen transisi awal RPJMD Kabupaten Balangan 2025–2029 dan bentuk sinkronisasi terhadap tema pembangunan nasional tahun 2025 dan prioritas Asta Cita.

Selanjutnya dokumen perubahan RKPD ini dijadikan pedoman dalam penyusunan Perubahan Kebijakan Umum Anggaran (P-KUA) yang memuat kebijakan bidang pendapatan, belanja dan pembiayaan serta asumsi yang mendasarinya untuk periode 1 (satu) tahun. Kebijakan Umum Anggaran tersebut dijadikan pedoman untuk menyusun Perubahan Prioritas dan Plafon Anggaran Sementara (P-PPAS) yang merupakan rancangan program prioritas bagi SKPD untuk menyusun Perubahan Rencana Kegiatan Anggaran (RKA). Selain itu, Perubahan RKPD menjadi dasar Perubahan Renja Perangkat Daerah, penyesuaian Perubahan KUA–PPAS dan penyusunan Perubahan APBD 2025.

Akhirnya, keberhasilan pelaksanaan pembangunan Kabupaten Balangan sangat bergantung pada strategi berbagi peran antara pemerintah, masyarakat dan swasta mulai dari tahap perencanaan hingga tahap pelaksanaan atau eksekusi dalam upaya untuk mewujudkan “Balangan yang lebih Maju dan Sejahtera”.

BUPATI BALANGAN,

H. ABDUL HADI

LAMPIRAN RENJA DALAM PERUBAHAN RKPD KABUPATEN BALANGAN TAHUN 2025

PERUBAHAN RENCANA KERJA PEMERINTAH DAERAH (RKPD) KAB. BALANGAN
TAHUN 2025

NO	KODE	URUSAN / BIDANG URUSAN / PROGRAM / KEGIATAN / SUB KEGIATAN	INDIKATOR PROGRAM / KEGIATAN / SUB KEGIATAN	TARGET AKHIR PERIODE RENSTRA OPD	REALISASI CAPAIAN RENJA OPD TAHUN 2023	PRAKIRAAN CAPAIAN TARGET RENJA OPD TAHUN 2024	CAPAIAN KINERJA DAN KERANGKA PENDANAAN									KELOMPOK SASARAN	PRAKIRAAN MAJU RENCANA TAHUN 2026		PERANGKAT DAERAH PENANGGUNG JAWAB
							TARGET 2025		PAGU INDIKATIF (Rp)			Bertambah/Berkurang (10-12)	LOKASI	SUMBER DANA	PRIORITAS			TARGET	PAGU INDIKATIF (Rp)	
							SEBELUM	SESUDAH	RKPD 2025	APBD 2025	RKPD PERUBAHAN 2025				NASIONAL	DAERAH				
1	2	3	4	5	6	7	8	9	10	11	12	13	14	15	16	17	18	19	20	21
		DINAS PENDIDIKAN DAN KEBUDAYAAN							**535.375.654.461,00**	**595.987.057.261,00**	**594.738.157.877,00**	**59.362.503.416,00**							**249.213.822.914,00**	
	1	**URUSAN PEMERINTAHAN WAJIB YANG BERKAITAN DENGAN PELAYANAN DASAR**							**522.531.152.221,00**	**583.142.555.021,00**	**585.297.364.147,00**	**62.766.211.926,00**							**244.027.684.914,00**	
	01.01	**URUSAN PEMERINTAHAN BIDANG PENDIDIKAN**							**522.531.152.221,00**	**583.142.555.021,00**	**585.297.364.147,00**	**62.766.211.926,00**							**244.027.684.914,00**	
1	**01.01.01**	**PROGRAM PENUNJANG URUSAN PEMERINTAHAN DAERAH KABUPATEN/KOTA**	**Indeks Kepuasan Layanan Kesekretariatan**				**74 84 Nilai**	**87,94**	**299.169.081.946,00**	**299.168.964.746,00**	**314.216.005.961,00**	**15.046.924.015,00**							**17.054.567.105,00**	
	1.01.01.2.01	Perencanaan, Penganggaran, dan Evaluasi Kinerja Perangkat Daerah	*Persentase dokumen Perencanaan, Penganggaran, dan Evaluasi Kinerja Perangkat Daerah yang disusun sesuai SOP*				100 %	100 %	533.442.700,00	533.442.700,00	582.566.700,00	49.124.000,00			-	Peningkatan Kualitas Sumberdaya Manusia	Dinas Pendidikan dan Kebudayaan		429.107.470,00	DINAS PENDIDIKAN DAN KEBUDAYAAN
	1.01.01.2.01.0001	Penyusunan Dokumen Perencanaan Perangkat Daerah																		
			Jumlah Dokumen Perencanaan Perangkat Daerah				3 Dokumen	3 Dokumen	170.227.500,00	170.227.500,00	227.959.500,00	57.732.000,00	Kab. Balangan, Semua Kecamatan, Semua Kel/Desa	DANA BAGI HASIL (DBH)	-	Peningkatan Kualitas Sumberdaya Manusia			142.020.000,00	DINAS PENDIDIKAN DAN KEBUDAYAAN
	1.01.01.2.01.0007	Evaluasi Kinerja Perangkat Daerah																		
			Jumlah Laporan Evaluasi Kinerja Perangkat Daerah				12 Laporan	12 Laporan	279.815.200,00	279.815.200,00	298.507.200,00	18.692.000,00	Kab. Balangan, Semua Kecamatan, Semua Kel/Desa	DANA BAGI HASIL (DBH)	-	Peningkatan Kualitas Sumberdaya Manusia			277.087.470,00	DINAS PENDIDIKAN DAN KEBUDAYAAN
	1.01.01.2.01.0008	Penyelenggaraan Walidata Pendukung Statistik Sektoral Daerah																		
			Jumlah Dokumen Hasil Penyelenggaraan Walidata Pendukung Statistik Sektoral Daerah				1 Dokumen	1 Dokumen	41.700.000,00	41.700.000,00	28.050.000,00	-13.650.000,00	Kab. Balangan, Semua Kecamatan, Semua Kel/Desa	DANA BAGI HASIL (DBH)	-	Peningkatan Kualitas Sumberdaya Manusia			5.000.000,00	DINAS PENDIDIKAN DAN KEBUDAYAAN
	1.01.01.2.01.0009	Pelaksanaan Pengumpulan Data Statistik Sektoral Daerah																		
			Jumlah Data Statistik Sektoral Daerah yang Telah Dikumpulkan dan Diperiksa Lingkup Perangkat Daerah				1 Data	1 Data	41.700.000,00	41.700.000,00	28.050.000,00	-13.650.000,00	Kab. Balangan, Semua Kecamatan, Semua Kel/Desa	DANA BAGI HASIL (DBH)	-	Peningkatan Kualitas Sumberdaya Manusia			5.000.000,00	DINAS PENDIDIKAN DAN KEBUDAYAAN
	1.01.01.2.02	Administrasi Keuangan Perangkat Daerah	*Persentase laporan keuangan perangkat daerah yang disusun dan dilaporkan secara tepat waktu*				100 %	100 %	285.507.427.346,00	285.507.410.146,00	299.085.468.881,00	13.578.041.535,00			-	Peningkatan Kualitas Sumberdaya Manusia	Dinas Pendidikan dan Kebudayaan		3.522.605.785,00	DINAS PENDIDIKAN DAN KEBUDAYAAN
	1.01.01.2.02.0001	Penyediaan Gaji dan Tunjangan ASN																		
			Jumlah Orang yang Menerima Gaji dan Tunjangan ASN				2500 Orang /bulan	2500 Orang /bulan	280.787.498.986,00	280.787.498.986,00	295.788.317.921,00	15.000.818.935,00	Kab. Balangan, Semua Kecamatan, Semua Kel/Desa	DANA BAGI HASIL (DBH) DANA ALOKASI UMUM (DAU)	-	Peningkatan Kualitas Sumberdaya Manusia			283.959.715,00	DINAS PENDIDIKAN DAN KEBUDAYAAN
	1.01.01.2.02.0003	Pelaksanaan Penatausahaan dan Pengujian/Verifikasi Keuangan SKPD																		
			Jumlah Dokumen Penatausahaan dan Pengujian/Verifikasi Keuangan SKPD				12 Dokumen	12 Dokumen	4.719.928.360,00	4.719.911.160,00	3.297.150.960,00	-1.422.777.400,00	Kab. Balangan, Semua Kecamatan, Semua Kel/Desa	PENDAPATAN ASLI DAERAH (PAD)	-	Peningkatan Kualitas Sumberdaya Manusia			3.238.646.070,00	DINAS PENDIDIKAN DAN KEBUDAYAAN
	1.01.01.2.03	Administrasi Barang Milik Daerah pada Perangkat Daerah	*Persentase barang milik daerah pada perangkat daerah yang dilakukan pengelolaan sesuai SOP*				100 %	100 %	1.079.582.000,00	1.079.482.000,00	1.213.879.035,00	134.297.035,00			-	Peningkatan Kualitas Sumberdaya Manusia	Dinas Pendidikan dan Kebudayaan		1.652.048.090,00	DINAS PENDIDIKAN DAN KEBUDAYAAN
	1.01.01.2.03.0001	Penyusunan Perencanaan Kebutuhan Barang Milik Daerah SKPD																		
			Jumlah Rencana Kebutuhan Barang Milik Daerah SKPD				6 Dokumen	6 Dokumen	202.145.000,00	202.145.000,00	202.145.000,00	0,00	Kab. Balangan, Semua Kecamatan, Semua Kel/Desa	DANA BAGI HASIL (DBH)	-	Peningkatan Kualitas Sumberdaya Manusia			265.084.820,00	DINAS PENDIDIKAN DAN KEBUDAYAAN
	1.01.01.2.03.0004	Pembinaan, Pengawasan, dan Pengendalian Barang Milik Daerah pada SKPD																		
			Jumlah Laporan Hasil Pembinaan, Pengawasan, dan Pengendalian Barang Milik Daerah pada SKPD				9 Laporan	12 Laporan	877.437.000,00	877.337.000,00	1.011.734.035,00	134.297.035,00	Kab. Balangan, Semua Kecamatan, Semua Kel/Desa	DANA BAGI HASIL (DBH)	-	-			1.386.963.270,00	DINAS PENDIDIKAN DAN KEBUDAYAAN
	1.01.01.2.05	Administrasi Kepegawaian Perangkat Daerah	*Persentasen Pegawai Perangkat Daerah yang mendapat pelayanan Kepegawaian*				100 %	100 %	4.912.817.500,00	4.912.817.500,00	3.080.433.100,00	-1.832.384.400,00			-	Peningkatan Kualitas Sumberdaya Manusia	Dinas Pendidikan dan Kebudayaan		6.938.480.000,00	DINAS PENDIDIKAN DAN KEBUDAYAAN
	1.01.01.2.05.0002	Pengadaan Pakaian Dinas beserta Atribut Kelengkapannya																		
			Jumlah Paket Pakaian Dinas beserta Atribut Kelengkapan				1 Paket	1 Paket	45.817.500,00	45.817.500,00	103.603.100,00	57.785.600,00	Kab. Balangan, Semua Kecamatan, Semua Kel/Desa	DANA BAGI HASIL (DBH)	-	Peningkatan Kualitas Sumberdaya Manusia			150.314.000,00	DINAS PENDIDIKAN DAN KEBUDAYAAN
	1.01.01.2.05.0011	Bimbingan Teknis Implementasi Peraturan Perundang-Undangan																		
			Jumlah Orang yang Mengikuti Bimbingan Teknis Implementasi Peraturan Perundang-Undangan				1731 Orang	1731 Orang	4.867.000.000,00	4.867.000.000,00	2.976.830.000,00	-1.890.170.000,00	Kab. Balangan, Semua Kecamatan, Semua Kel/Desa	PENDAPATAN ASLI DAERAH (PAD)	-	Peningkatan Kualitas Sumberdaya Manusia			6.788.166.000,00	DINAS PENDIDIKAN DAN KEBUDAYAAN
	1.01.01.2.06	Administrasi Umum Perangkat Daerah	*Persentase kegiatan administasi umum perangkat daerah yang terpenuhi*				100 %	100 %	4.850.655.900,00	4.850.655.900,00	4.348.078.800,00	-502.577.100,00			-	Peningkatan Kualitas Sumberdaya Manusia	Dinas Pendidikan dan Kebudayaan		2.341.311.000,00	DINAS PENDIDIKAN DAN KEBUDAYAAN

	1.01.01.2.06.0001	Penyediaan Komponen Instalasi Listrik/Penerangan Bangunan Kantor																		
			Jumlah Paket Komponen Instalasi Listrik/Penerangan Bangunan Kantor yang Disediakan				14 Paket	14 Paket	80.367.100,00	80.367.100,00	106.875.200,00	26.508.100,00	Kab. Balangan, Semua Kecamatan, Semua Kel/Desa	DANA BAGI HASIL (DBH)	-	Peningkatan Kualitas Sumberdaya Manusia			69.567.000,00	DINAS PENDIDIKAN DAN KEBUDAYAAN
	1.01.01.2.06.0002	Penyediaan Peralatan dan Perlengkapan Kantor																		
			Jumlah Paket Peralatan dan Perlengkapan Kantor yang Disediakan				13 Paket	13 Paket	763.903.500,00	763.903.500,00	1.121.406.200,00	357.502.700,00	Kab. Balangan, Semua Kecamatan, Semua Kel/Desa	DANA BAGI HASIL (DBH)	-	Peningkatan Kualitas Sumberdaya Manusia			39.160.000,00	DINAS PENDIDIKAN DAN KEBUDAYAAN
	1.01.01.2.06.0003	Penyediaan Peralatan Rumah Tangga																		
			Jumlah Paket Peralatan Rumah Tangga yang Disediakan				7 Paket	7 Paket	24.999.400,00	24.999.400,00	12.431.100,00	-12.568.300,00	Kab. Balangan, Semua Kecamatan, Semua Kel/Desa	DANA BAGI HASIL (DBH)	-	Peningkatan Kualitas Sumberdaya Manusia			27.400.000,00	DINAS PENDIDIKAN DAN KEBUDAYAAN
	1.01.01.2.06.0005	Penyediaan Barang Cetakan dan Penggandaan																		
			Jumlah Paket Barang Cetakan dan Penggandaan yang Disediakan				22 Paket	22 Paket	402.439.900,00	402.439.900,00	419.766.300,00	17.326.400,00	Kab. Balangan, Semua Kecamatan, Semua Kel/Desa	DANA BAGI HASIL (DBH)	-	Peningkatan Kualitas Sumberdaya Manusia			481.000.000,00	DINAS PENDIDIKAN DAN KEBUDAYAAN
	1.01.01.2.06.0006	Penyediaan Bahan Bacaan dan Peraturan Perundang-undangan																		
			Jumlah Dokumen Bahan Bacaan dan Peraturan Perundang-Undangan yang Disediakan				4 Dokumen	4 Dokumen	50.976.000,00	50.976.000,00	59.976.000,00	9.000.000,00	Kab. Balangan, Semua Kecamatan, Semua Kel/Desa	DANA BAGI HASIL (DBH)	-	Peningkatan Kualitas Sumberdaya Manusia			53.524.000,00	DINAS PENDIDIKAN DAN KEBUDAYAAN
	1.01.01.2.06.0009	Penyelenggaraan Rapat Koordinasi dan Konsultasi SKPD																		
			Jumlah Laporan Penyelenggaraan Rapat Koordinasi dan Konsultasi SKPD				350 Laporan	350 Laporan	3.527.970.000,00	3.527.970.000,00	2.627.624.000,00	-900.346.000,00	Kab. Balangan, Semua Kecamatan, Semua Kel/Desa	PENDAPATAN ASLI DAERAH (PAD)	-	Peningkatan Kualitas Sumberdaya Manusia			1.670.660.000,00	DINAS PENDIDIKAN DAN KEBUDAYAAN
	1.01.01.2.07	Pengadaan Barang Milik Daerah Penunjang Urusan Pemerintah Daerah	*Tingkat pemenuhan Barang Milik Daerah Penunjang*				-	100 %	0	0	486.306.000,00	486.306.000,00			-	Peningkatan Kualitas Sumberdaya Manusia	-		0	DINAS PENDIDIKAN DAN KEBUDAYAAN
	1.01.01.2.07.0002	Pengadaan Kendaraan Dinas Operasional atau Lapangan																		
			Jumlah Unit Kendaraan Dinas Operasional atau Lapangan yang Disediakan				-	1 Unit	0	0	486.306.000,00	486.306.000,00	Kab. Balangan, Semua Kecamatan, Semua Kel/Desa	DANA BAGI HASIL (DBH)	-	Peningkatan Kualitas Sumberdaya Manusia			0	DINAS PENDIDIKAN DAN KEBUDAYAAN
	1.01.01.2.08	Penyediaan Jasa Penunjang Urusan Pemerintahan Daerah	*Persentase jasa penunjang yang terpenuhi sesuai SOP*				100 %	100 %	930.268.500,00	930.268.500,00	880.016.000,00	-50.252.500,00			-	Peningkatan Kualitas Sumberdaya Manusia	Dinas Pendidikan dan Kebudayaan		917.546.000,00	DINAS PENDIDIKAN DAN KEBUDAYAAN
	1.01.01.2.08.0001	Penyediaan Jasa Surat Menyurat																		
			Jumlah Laporan Penyediaan Jasa Surat Menyurat				3 Laporan	3 Laporan	214.268.500,00	214.268.500,00	129.941.000,00	-84.327.500,00	Kab. Balangan, Semua Kecamatan, Semua Kel/Desa	DANA BAGI HASIL (DBH)	-	Peningkatan Kualitas Sumberdaya Manusia			225.022.000,00	DINAS PENDIDIKAN DAN KEBUDAYAAN
	1.01.01.2.08.0002	Penyediaan Jasa Komunikasi, Sumber Daya Air dan Listrik																		
			Jumlah Laporan Penyediaan Jasa Komunikasi, Sumber Daya Air dan Listrik yang Disediakan				4 Laporan	4 Laporan	716.000.000,00	716.000.000,00	750.075.000,00	34.075.000,00	Kab. Balangan, Semua Kecamatan, Semua Kel/Desa	DANA BAGI HASIL (DBH)	-	Peningkatan Kualitas Sumberdaya Manusia			692.524.000,00	DINAS PENDIDIKAN DAN KEBUDAYAAN
	1.01.01.2.09	Pemeliharaan Barang Milik Daerah Penunjang Urusan Pemerintahan Daerah	*Persentase Barang Milik Daerah Penunjang Urusan Pemerintahan Daerah dalam kondisi baik*				100 %	100 %	1.354.888.000,00	1.354.888.000,00	4.539.257.445,00	3.184.369.445,00			-	Peningkatan Kualitas Sumberdaya Manusia	Dinas Pendidikan dan Kebudayaan		1.253.468.760,00	DINAS PENDIDIKAN DAN KEBUDAYAAN
	1.01.01.2.09.0001	Penyediaan Jasa Pemeliharaan, Biaya Pemeliharaan, dan Pajak Kendaraan Perorangan Dinas atau Kendaraan Dinas Jabatan																		
			Jumlah Kendaraan Perorangan Dinas atau Kendaraan Dinas Jabatan yang Dipelihara dan dibayarkan Pajaknya				188 Unit	188 Unit	729.588.500,00	729.588.500,00	571.042.100,00	-158.546.400,00	Kab. Balangan, Semua Kecamatan, Semua Kel/Desa	DANA BAGI HASIL (DBH)	-	Peningkatan Kualitas Sumberdaya Manusia			521.350.000,00	DINAS PENDIDIKAN DAN KEBUDAYAAN
	1.01.01.2.09.0006	Pemeliharaan Peralatan dan Mesin Lainnya																		
			Jumlah Peralatan dan Mesin Lainnya yang Dipelihara				133 Unit	133 Unit	320.485.000,00	320.485.000,00	311.020.800,00	-9.464.200,00	Kab. Balangan, Semua Kecamatan, Semua Kel/Desa	DANA BAGI HASIL (DBH)	-	Peningkatan Kualitas Sumberdaya Manusia			304.260.000,00	DINAS PENDIDIKAN DAN KEBUDAYAAN
	1.01.01.2.09.0007	Pemeliharaan Aset Tetap Lainnya																		
			Jumlah Aset Tetap Lainnya yang Dipelihara				33 Unit	33 Unit	92.332.200,00	92.332.200,00	60.377.800,00	-31.954.400,00	Kab. Balangan, Semua Kecamatan, Semua Kel/Desa	DANA BAGI HASIL (DBH)	-	Peningkatan Kualitas Sumberdaya Manusia			98.186.760,00	DINAS PENDIDIKAN DAN KEBUDAYAAN
	1.01.01.2.09.0009	Pemeliharaan/Rehabilitasi Gedung Kantor dan Bangunan Lainnya																		
			Jumlah Gedung Kantor dan Bangunan Lainnya yang Dipelihara/Direhabilitasi				9 Unit	9 Unit	212.482.300,00	212.482.300,00	3.596.816.745,00	3.384.334.445,00	Kab. Balangan, Semua Kecamatan, Semua Kel/Desa	DANA BAGI HASIL (DBH)	-	Peningkatan Kualitas Sumberdaya Manusia			329.672.000,00	DINAS PENDIDIKAN DAN KEBUDAYAAN

2	**01.01.02**	**PROGRAM PENGELOLAAN PENDIDIKAN**	**APK PAUD Rasio ketersediaan sekolah PAUD terhadap penduduk usia sekolah PAUD APK SD/sederajat APM SD/sederajat APK SMP/ sederajat APM SMP/ sederajat Angka melanjutkan SD ke SMP Angka melanjutkan SMP ke SMA Rasio ketersediaan Sekolah Dasar terhadap penduduk usia sekolah Dasar Rasio ketersediaan Sekolah Menengah Pertama terhadap penduduk usia sekolah Menengah Pertama Rasio Ketersediaan Kelompok Belajar Kesetaraan terhadap penduduk Putus Sekolah, Tidak Melanjutkan Sekolah dan Sedang Berpartisipasi pada Pendidikan Kesetaraan Persentase Satuan PAUD yang berkaredetasi Minimal B Persentase SD/MI berakreditasi minimal B Persentase SMP/MTS berakreditasi minimal B Persentase Sekolah Dasar yang mendapatkan kenaikaan nilai iklim keamanan berdasarkan survey lingkungan belajar Persentase Sekolah Menengah Pertama yang mendapatkan kenaikaan nilai iklim keamanan berdasarkan survey lingkungan belajar Persentase Sekolah Dasar yang mendapatkan kenaikaan nilai iklim kebhinekaan berdasarkan survey lingkungan belajar Persentase Sekolah Menengah Pertama yang mendapatkan kenaikaan nilai iklim kebhinekaan berdasarkan survey lingkungan belajar Persentase Sekolah Dasar yang mendapatkan kenaikaan nilai iklim inklusivitas berdasarkan survey lingkungan belajar Persentase Sekolah Menengah Pertama yang mendapatkan kenaikaan nilai iklim inklusivitas berdasarkan survey lingkungan belajar**				**92,35 79,15 52,51 99,52 69,61 62,72 75,66 79,77 % Nilai Nilai % Nilai Nilai Nilai %**	**69,34 523 99,73 87,36 91,78 56,69 81,42 88,73 118 34 37 61,41 75,36 81,4 69,32 80,77 70,45 100 39,2 76,92**	**216.455.300.475,00**	**277.066.820.475,00**	**267.062.939.386,00**	**50.607.638.911,00**							**221.686.167.109,00**	
	1.01.02.2.01	Pengelolaan Pendidikan Sekolah Dasar	*Persentase Satuan Pendidikan Sekolah Dasar yang memenuhi standar sarpras Persentase Satuan Pendidikan Sekolah Dasar yang menerima bantuan pendidikan Persentase Pendidik dan Tenaga Kependidikan SD yang bersertifikasi Persentase Satuan Pendidikan SD yang telah dilakukan pembinaan lembaga dan manajemen sekolah Persentase Sekolah Dasar menggunakan Teknologi Informasi dan Komunikasi (TIK) untuk Pendidikan Persentase Pendidik SD yang menggunakan id pembelajaran Persentase Sekolah Dasar yang mendapatkan Buku Teks dan Alat Peraga Edukasi Persentase Sekolah Dasar yang mendapatkan pendampingan*				100 % 13,35 % 3,74 % 65 %	100 100 65,14 100 100 100 100 100	110.359.044.775,00	146.508.084.775,00	128.385.643.575,00	34.075.018.800,00		-	Peningkatan Kualitas Sumberdaya Manusia	Sekolah Dasar Kabupaten Balangan		109.867.321.100,00	DINAS PENDIDIKAN DAN KEBUDAYAAN
	1.01.02.2.01.0001	Pembangunan Unit Sekolah Baru (USB)																		
			Jumlah Sekolah Baru yang Telah Dibangun				4 Unit	4 Unit	1.901.050.026,00	1.901.050.026,00	6.401.050.026,00	4.500.000.000,00	Kab. Balangan, Semua Kecamatan, Semua Kel/Desa	DANA BAGI HASIL (DBH)	-	Peningkatan Kualitas Sumberdaya Manusia			2.000.000.000,00	DINAS PENDIDIKAN DAN KEBUDAYAAN
	1.01.02.2.01.0003	Pembangunan Ruang Guru/Kepala Sekolah/TU																		
			Jumlah Ruang Guru/Kepala Sekolah/TU yang Telah Dibangun				8 Ruang	8 Ruang	1.820.800.000,00	1.820.800.000,00	2.130.079.285,00	309.279.285,00	Semua Kota/Kab, Semua Kecamatan, Semua Kel/Desa Kab. Balangan, Semua Kecamatan, Semua Kel/Desa	DANA BAGI HASIL (DBH) DAK FISIK-BIDANG PENDIDIKAN-REGULER-SD	-	Peningkatan Kualitas Sumberdaya Manusia			2.360.400.000,00	DINAS PENDIDIKAN DAN KEBUDAYAAN
	1.01.02.2.01.0004	Pembangunan Ruang Unit Kesehatan Sekolah																		
			Jumlah Ruang Unit Kesehatan Sekolah yang Telah Dibangun				-	1 Ruang	0	0	104.587.750,00	104.587.750,00	-	DANA BAGI HASIL (DBH)	-	Peningkatan Kualitas Sumberdaya Manusia			150.000.000,00	DINAS PENDIDIKAN DAN KEBUDAYAAN
	1.01.02.2.01.0006	Pembangunan Sarana, Prasarana dan Utilitas Sekolah																		
			Jumlah Sarana, Prasarana dan Utilitas Sekolah yang Telah Dibangun				13 Unit	17 Unit	2.758.000.000,00	3.542.000.000,00	5.093.151.250,00	2.335.151.250,00	Kab. Balangan, Semua Kecamatan, Semua Kel/Desa	DANA BAGI HASIL (DBH) DAK FISIK-BIDANG PENDIDIKAN-REGULER-SD	-	Peningkatan Kualitas Sumberdaya Manusia			8.859.560.000,00	DINAS PENDIDIKAN DAN KEBUDAYAAN
	1.01.02.2.01.0009	Rehabilitasi Sedang/Berat Ruang Guru/Kepala Sekolah/TU																		

			Jumlah Ruang Guru/Kepala Sekolah/TU yang Telah Direhabilitasi Sedang/Berat				16 Ruang	16 Ruang	2.135.000.000,00	5.719.000.000,00	6.996.106.400,00	4.861.106.400,00	Kab. Balangan, Semua Kecamatan, Semua Kel/Desa	DANA BAGI HASIL (DBH) DAK FISIK-BIDANG PENDIDIKAN-REGULER-SD	-	Peningkatan Kualitas Sumberdaya Manusia			6.629.760.000,00	DINAS PENDIDIKAN DAN KEBUDAYAAN
	1.01.02.2.01.0010	Rehabilitasi Sedang/Berat Ruang Unit Kesehatan Sekolah																		
			Jumlah Ruang Unit Kesehatan Sekolah yang Telah Direhabilitasi Sedang/Berat				1 Ruang	3 Ruang	59.600.000,00	168.400.000,00	166.600.000,00	107.000.000,00	Kab. Balangan, Semua Kecamatan, Semua Kel/Desa	DANA BAGI HASIL (DBH) DAK FISIK-BIDANG PENDIDIKAN-REGULER-SD	-	Peningkatan Kualitas Sumberdaya Manusia			120.640.000,00	DINAS PENDIDIKAN DAN KEBUDAYAAN
	1.01.02.2.01.0013	Rehabilitasi Sedang/Berat Rumah Dinas Kepala Sekolah/Guru/Penjaga Sekolah																		
			Jumlah Rumah Dinas Kepala Sekolah, Guru, Penjaga Sekolah yang Telah DiRehabilitasi Sedang/Berat				-	1 Unit	0	0	149.611.100,00	149.611.100,00	Kab. Balangan, Semua Kecamatan, Semua Kel/Desa	DANA BAGI HASIL (DBH)	-	Peningkatan Kualitas Sumberdaya Manusia			150.000.000,00	DINAS PENDIDIKAN DAN KEBUDAYAAN
	1.01.02.2.01.0016	Pengadaan Perlengkapan Sekolah																		
			Jumlah Perlengkapan Sekolah yang Tersedia				176 Paket	179 Paket	2.258.460.000,00	2.258.460.000,00	2.690.264.000,00	431.804.000,00	Kab. Balangan, Semua Kecamatan, Semua Kel/Desa	DANA BAGI HASIL (DBH) DAK FISIK-BIDANG PENDIDIKAN-REGULER-SD	-	Peningkatan Kualitas Sumberdaya Manusia			1.957.763.000,00	DINAS PENDIDIKAN DAN KEBUDAYAAN
	1.01.02.2.01.0025	Pembinaan Minat, Bakat dan Kreativitas Siswa																		
			Jumlah Siswa yang Mengikuti Ajang Kompetisi/Lomba Akademik dan Non Akademik				3520 Peserta Didik	3520 Peserta Didik	1.097.336.700,00	1.097.336.700,00	1.530.838.700,00	433.502.000,00	Kab. Balangan, Semua Kecamatan, Semua Kel/Desa	DANA BAGI HASIL (DBH)	-	Peningkatan Kualitas Sumberdaya Manusia			1.039.781.820,00	DINAS PENDIDIKAN DAN KEBUDAYAAN
	1.01.02.2.01.0026	Penyediaan Pendidik dan Tenaga Kependidikan bagi Satuan Pendidikan Sekolah Dasar																		
			Jumlah Pendidik dan Tenaga Kependidikan yang Tersedia pada Satuan Pendidikan Sekolah Dasar				1046 Orang	1046 Orang	24.418.200.000,00	24.418.200.000,00	17.954.100.000,00	-6.464.100.000,00	Kab. Balangan, Semua Kecamatan, Semua Kel/Desa	DANA BAGI HASIL (DBH)	-	Peningkatan Kualitas Sumberdaya Manusia			21.483.352.000,00	DINAS PENDIDIKAN DAN KEBUDAYAAN
	1.01.02.2.01.0028	Pembinaan Kelembagaan dan Manajemen Sekolah																		
			Jumlah Sekolah Dasar yang Dilaksanakan Pembinaan Kelembagaan dan manajemen sekolah				176 Satuan Pendidikan	176 Satuan Pendidikan	320.935.000,00	320.935.000,00	2.036.793.000,00	1.715.858.000,00	Kab. Balangan, Semua Kecamatan, Semua Kel/Desa	DANA BAGI HASIL (DBH)	-	Peningkatan Kualitas Sumberdaya Manusia			972.685.000,00	DINAS PENDIDIKAN DAN KEBUDAYAAN
	1.01.02.2.01.0029	Pengelolaan Dana BOS Sekolah Dasar																		
			Jumlah Sekolah Dasar yang Mengelola Dana BOS				176 Satuan Pendidikan	4 Satuan Pendidikan	11.017.920.000,00	11.017.920.000,00	10.786.652.000,00	-231.268.000,00	Kab. Balangan, Semua Kecamatan, Semua Kel/Desa	DANA BAGI HASIL (DBH) DAK NON FISIK-BOS REGULER	-	Peningkatan Kualitas Sumberdaya Manusia			0	DINAS PENDIDIKAN DAN KEBUDAYAAN
	1.01.02.2.01.0030	Peningkatan Kapasitas Pengelolaan Dana BOS Sekolah Dasar																		
			Jumlah Tenaga Pengelola yang Meningkat Kapasitasnya dalam Pengelolaan Dana BOS Sekolah Dasar				202 Orang	202 Orang	492.815.000,00	492.815.000,00	1.722.369.000,00	1.229.554.000,00	Kab. Balangan, Semua Kecamatan, Semua Kel/Desa	DANA BAGI HASIL (DBH)	-	Peningkatan Kualitas Sumberdaya Manusia			5.684.816.500,00	DINAS PENDIDIKAN DAN KEBUDAYAAN
	1.01.02.2.01.0038	Koordinasi, Perencanaan, Supervisi dan Evaluasi Layanan di Bidang Pendidikan																		
			Jumlah Dokumen Hasil Koordinasi, Perencanaan, Supervisi dan Evaluasi Layanan di Bidang Pendidikan				176 Dokumen	176 Dokumen	8.081.633.700,00	8.081.633.700,00	11.937.766.400,00	3.856.132.700,00	Kab. Balangan, Semua Kecamatan, Semua Kel/Desa	DANA BAGI HASIL (DBH)	-	Peningkatan Kualitas Sumberdaya Manusia			575.191.980,00	DINAS PENDIDIKAN DAN KEBUDAYAAN
	1.01.02.2.01.0047	Pembangunan Ruang Kelas Baru																		
			Jumlah Ruang Kelas Baru yang Bertambah				-	3 Ruang	0	0	447.226.605,00	447.226.605,00	Kab. Balangan, Semua Kecamatan, Semua Kel/Desa	DANA BAGI HASIL (DBH)	-	Peningkatan Kualitas Sumberdaya Manusia			500.000.000,00	DINAS PENDIDIKAN DAN KEBUDAYAAN
	1.01.02.2.01.0048	Rehabilitasi Sedang/Berat Sarana, Prasarana dan Utilitas Sekolah																		
			Jumlah Sarana, Prasarana dan Utilitas Sekolah yang Telah Direhabilitasi Sedang/Berat				20 Unit	20 Unit	2.323.748.099,00	2.323.748.099,00	8.246.021.120,00	5.922.273.021,00	Kab. Balangan, Semua Kecamatan, Semua Kel/Desa	DANA BAGI HASIL (DBH) DAK FISIK-BIDANG PENDIDIKAN-REGULER-SD	-	Peningkatan Kualitas Sumberdaya Manusia			1.984.840.000,00	DINAS PENDIDIKAN DAN KEBUDAYAAN
	1.01.02.2.01.0049	Bimbingan Teknis, Pelatihan, dan/atau Magang/PKL untuk Peningkatan Kapasitas Bidang Pendidikan																		
			Jumlah Peserta Bimbingan Teknis, Pelatihan, dan/atau Magang/PKL untuk Peningkatan Kapasitas Bidang Pendidikan yang dilaksanakan				5202 Orang	5202 Orang	25.049.256.250,00	25.049.256.250,00	27.356.785.250,00	2.307.529.000,00	Kab. Balangan, Semua Kecamatan, Semua Kel/Desa	DANA BAGI HASIL (DBH)	-	Peningkatan Kualitas Sumberdaya Manusia			16.472.431.800,00	DINAS PENDIDIKAN DAN KEBUDAYAAN
	1.01.02.2.01.0050	Penyelenggaraan Proses Belajar Bagi Peserta Didik																		
			Jumlah Satuan Pendidikan yang Menyelenggarakan Proses Belajar				176 Satuan Pendidikan	176 Satuan Pendidikan	4.210.540.000,00	4.210.540.000,00	977.645.625,00	-3.232.894.375,00	Kab. Balangan, Semua Kecamatan, Semua Kel/Desa	DANA BAGI HASIL (DBH)	-	Peningkatan Kualitas Sumberdaya Manusia			547.833.000,00	DINAS PENDIDIKAN DAN KEBUDAYAAN
	1.01.02.2.01.0051	Rehabilitasi Sedang/Berat Ruang Kelas Sekolah																		
			Jumlah Ruang Kelas Sekolah yang Telah Direhabilitasi Sedang/Berat				10 Ruang	11 Ruang	3.522.800.000,00	3.746.800.000,00	10.586.677.064,00	7.063.877.064,00	Kab. Balangan, Semua Kecamatan, Semua Kel/Desa	DANA BAGI HASIL (DBH) DAK FISIK-BIDANG PENDIDIKAN-REGULER-SD	-	Peningkatan Kualitas Sumberdaya Manusia			12.451.516.000,00	DINAS PENDIDIKAN DAN KEBUDAYAAN
	1.01.02.2.01.0054	Penyediaan Biaya Personil Peserta Didik Sekolah Dasar																		

			Jumlah Peserta Didik Sekolah Dasar yang Menerima Biaya Personil Peserta Didik				1685 Peserta Didik	1685 Peserta Didik	1.468.500.000,00	29.533.740.000,00	2.799.319.000,00	1.330.819.000,00	Kab. Balangan, Semua Kecamatan, Semua Kel/Desa	DANA BAGI HASIL (DBH)	-	Peningkatan Kualitas Sumberdaya Manusia			926.750.000,00	DINAS PENDIDIKAN DAN KEBUDAYAAN
	1.01.02.2.01.0055	Pengadaan Alat Praktik dan Peraga Peserta Didik																		
			Jumlah Alat Praktik dan Peraga Peserta Didik yang Tersedia				103 Paket	123 Paket	17.422.450.000,00	20.805.450.000,00	8.272.000.000,00	-9.150.450.000,00	Kab. Balangan, Semua Kecamatan, Semua Kel/Desa	DANA BAGI HASIL (DBH)	-	Peningkatan Kualitas Sumberdaya Manusia			25.000.000.000,00	DINAS PENDIDIKAN DAN KEBUDAYAAN
	1.01.02.2.02	Pengelolaan Pendidikan Sekolah Menengah Pertama	*Persentase Satuan Pendidikan Sekolah Menengah Pertama yang memenuhi standar sarpras* *Persentase Satuan Pendidikan Sekolah Menengah Pertama yang menerima bantuan pendidikan* *Persentase Pendidik dan Tenaga Kependidikan SMP yang bersertifikasi* *Persentase Satuan Pendidikan SMP yang telah dilakukan pembinaan lembaga dan manajemen sekolah* *PersentaseSekolah Menengah Pertama menggunakan Teknologi Informasi dan Komunikasi (TIK) untuk Pendidikan* *Persentase Pendidik SMP yang menggunakan id pembelajaran* *Persentase Sekolah Menengah Pertama yang mendapatkan Buku Teks dan Alat Peraga Edukasi* *Persentase Sekolah Menengah Pertama yang mendapatkan pendampingan*				0,97 % 100 % 11,4 % 65 %	0,97 % 100 % 11,4 % 65 % 100 100 58,96 100 100 100 100 100	46.070.996.900,00	52.539.556.900,00	53.881.785.303,00	7.810.788.403,00		-	Peningkatan Kualitas Sumberdaya Manusia	Sekolah Menengah Kabupaten Balangan		45.330.820.350,00	DINAS PENDIDIKAN DAN KEBUDAYAAN
	1.01.02.2.02.0001	Pembangunan Unit Sekolah Baru (USB)																		
			Jumlah Sekolah Baru yang Telah Dibangun				2 Unit	2 Unit	6.492.000.000,00	6.492.000.000,00	7.366.800.000,00	874.800.000,00	Kab. Balangan, Semua Kecamatan, Semua Kel/Desa	DANA BAGI HASIL (DBH)	-	Peningkatan Kualitas Sumberdaya Manusia			7.000.000.000,00	DINAS PENDIDIKAN DAN KEBUDAYAAN
	1.01.02.2.02.0003	Pembangunan Ruang Guru/Kepala Sekolah/TU																		
			Jumlah Ruang Guru/Kepala Sekolah/TU yang Telah Dibangun				-	2 Ruang	0	0	418.307.851,00	418.307.851,00	Kab. Balangan, Semua Kecamatan, Semua Kel/Desa	DANA BAGI HASIL (DBH)	-	Peningkatan Kualitas Sumberdaya Manusia			500.000.000,00	DINAS PENDIDIKAN DAN KEBUDAYAAN
	1.01.02.2.02.0004	Pembangunan Ruang Unit Kesehatan Sekolah																		
			Jumlah Ruang Unit Kesehatan Sekolah yang Telah Dibangun				-	2 Ruang	0	0	423.755.800,00	423.755.800,00	Kab. Balangan, Semua Kecamatan, Semua Kel/Desa	DANA BAGI HASIL (DBH)	-	Peningkatan Kualitas Sumberdaya Manusia			400.000.000,00	DINAS PENDIDIKAN DAN KEBUDAYAAN
	1.01.02.2.02.0006	Pembangunan Laboratorium																		
			Jumlah Ruang Laboratorium yang Telah Dibangun				-	1 Ruang	0	0	16.463.000,00	16.463.000,00	Kab. Balangan, Semua Kecamatan, Semua Kel/Desa	DANA BAGI HASIL (DBH)	-	Peningkatan Kualitas Sumberdaya Manusia			200.000.000,00	DINAS PENDIDIKAN DAN KEBUDAYAAN
	1.01.02.2.02.0012	Pembangunan Sarana, Prasarana dan Utilitas Sekolah																		
			Jumlah Sarana, Prasarana dan Utilitas Sekolah yang Telah Dibangun				7 Unit	7 Unit	1.216.000.000,00	1.216.000.000,00	3.617.388.640,00	2.401.388.640,00	Kab. Balangan, Semua Kecamatan, Semua Kel/Desa	DANA BAGI HASIL (DBH)	-	Peningkatan Kualitas Sumberdaya Manusia			1.500.000.000,00	DINAS PENDIDIKAN DAN KEBUDAYAAN
	1.01.02.2.02.0014	Rehabilitasi Sedang/Berat Ruang Kelas Sekolah																		
			Jumlah Ruang kelas sekolah yang Telah Direhabilitasi Sedang/Berat				6 Ruang	6 Ruang	1.365.600.000,00	1.365.600.000,00	2.725.898.980,00	1.360.298.980,00	Kab. Balangan, Semua Kecamatan, Semua Kel/Desa	DANA BAGI HASIL (DBH) DAK FISIK-BIDANG PENDIDIKAN-REGULER-SMP	-	Peningkatan Kualitas Sumberdaya Manusia			1.456.240.000,00	DINAS PENDIDIKAN DAN KEBUDAYAAN
	1.01.02.2.02.0016	Rehabilitasi Sedang/Berat Ruang Unit Kesehatan Sekolah																		
			Jumlah Ruang Unit Kesehatan Sekolah yang Telah Direhabilitasi Sedang/Berat				1 Ruang	1 Ruang	82.000.000,00	82.000.000,00	677.054.629,00	595.054.629,00	Kab. Balangan, Semua Kecamatan, Semua Kel/Desa	DANA BAGI HASIL (DBH) DAK FISIK-BIDANG PENDIDIKAN-REGULER-SMP	-	Peningkatan Kualitas Sumberdaya Manusia			248.996.000,00	DINAS PENDIDIKAN DAN KEBUDAYAAN
	1.01.02.2.02.0017	Rehabilitasi Sedang/Berat Perpustakaan Sekolah																		
			Jumlah Perpustakaan Sekolah yang Telah Direhabilitasi Sedang/Berat				1 Ruang	1 Ruang	162.000.000,00	162.000.000,00	973.924.969,00	811.924.969,00	Kab. Balangan, Semua Kecamatan, Semua Kel/Desa	DANA BAGI HASIL (DBH)	-	Peningkatan Kualitas Sumberdaya Manusia			200.000.000,00	DINAS PENDIDIKAN DAN KEBUDAYAAN
	1.01.02.2.02.0018	Rehabilitasi Sedang/Berat Laboratorium																		
			Jumlah Laboratorium yang Telah Direhabilitasi Sedang/Berat				-	1 Ruang	0	0	341.571.953,00	341.571.953,00	Kab. Balangan, Semua Kecamatan, Semua Kel/Desa	DANA BAGI HASIL (DBH)	-	Peningkatan Kualitas Sumberdaya Manusia			250.000.000,00	DINAS PENDIDIKAN DAN KEBUDAYAAN
	1.01.02.2.02.0024	Rehabilitasi Sedang/Berat Sarana, Prasarana dan Utilitas Sekolah																		
			Jumlah Sarana, Prasarana dan Utilitas Sekolah yang Telah Direhabilitasi Sedang/Berat				4 Unit	5 Unit	438.000.000,00	662.000.000,00	4.616.826.516,00	4.178.826.516,00	Kab. Balangan, Semua Kecamatan, Semua Kel/Desa	DANA BAGI HASIL (DBH) DAK FISIK-BIDANG PENDIDIKAN-REGULER-SMP	-	Peningkatan Kualitas Sumberdaya Manusia			865.950.000,00	DINAS PENDIDIKAN DAN KEBUDAYAAN
	1.01.02.2.02.0027	Pengadaan Perlengkapan Sekolah																		
			Jumlah Perlengkapan Sekolah yang Tersedia				26 Paket	27 Paket	1.435.340.000,00	1.435.340.000,00	9.941.940.000,00	8.506.600.000,00	Kab. Balangan, Semua Kecamatan, Semua Kel/Desa	DANA BAGI HASIL (DBH) DAK FISIK-BIDANG PENDIDIKAN-REGULER-SMP	-	Peningkatan Kualitas Sumberdaya Manusia			204.111.600,00	DINAS PENDIDIKAN DAN KEBUDAYAAN
	1.01.02.2.02.0032	Penyediaan Biaya Personil Peserta Didik Sekolah Menengah Pertama																		

			Jumlah Peserta didik Sekolah Menengah Pertama yang Menerima Biaya Personil Peserta Didik				735 Peserta Didik	735 Peserta Didik	18.603.025.000,00	24.847.585.000,00	9.360.911.350,00	-9.242.113.650,00	Kab. Balangan, Semua Kecamatan, Semua Kel/Desa	DANA BAGI HASIL (DBH)	-	Peningkatan Kualitas Sumberdaya Manusia			20.000.000.000,00	DINAS PENDIDIKAN DAN KEBUDAYAAN
	1.01.02.2.02.0038	Pembinaan Minat, Bakat dan Kreativitas Siswa																		
			Jumlah Siswa yang Mengikuti Ajang Kompetisi/Lomba Akademik dan Non Akademik				546 Peserta Didik	546 Peserta Didik	963.431.900,00	963.431.900,00	1.308.560.800,00	345.128.900,00	Kab. Balangan, Semua Kecamatan, Semua Kel/Desa	DANA BAGI HASIL (DBH)	-	Peningkatan Kualitas Sumberdaya Manusia			575.225.750,00	DINAS PENDIDIKAN DAN KEBUDAYAAN
	1.01.02.2.02.0039	Penyediaan Pendidik dan Tenaga Kependidikan bagi Satuan Pendidikan Sekolah Menengah Pertama																		
			Jumlah Pendidik dan Tenaga Kependidikan yang Tersedia pada Satuan Pendidikan Sekolah Menengah Pertama				430 Orang	430 Orang	10.806.750.000,00	10.806.750.000,00	7.191.850.000,00	-3.614.900.000,00	Kab. Balangan, Semua Kecamatan, Semua Kel/Desa	DANA BAGI HASIL (DBH)	-	Peningkatan Kualitas Sumberdaya Manusia			9.552.840.000,00	DINAS PENDIDIKAN DAN KEBUDAYAAN
	1.01.02.2.02.0041	Pembinaan Kelembagaan dan Manajemen Sekolah																		
			Jumlah Sekolah Menengah Pertama yang Dilaksanakan Pembinaan				26 Satuan Pendidikan	26 Satuan Pendidikan	136.248.000,00	136.248.000,00	158.389.000,00	22.141.000,00	Kab. Balangan, Semua Kecamatan, Semua Kel/Desa	DANA BAGI HASIL (DBH)	-	Peningkatan Kualitas Sumberdaya Manusia			580.515.000,00	DINAS PENDIDIKAN DAN KEBUDAYAAN
	1.01.02.2.02.0042	Pengelolaan Dana BOS Sekolah Menengah Pertama																		
			Jumlah Sekolah Menengah pertama yang Mengelola Dana BOS				26 Satuan Pendidikan	2 Satuan Pendidikan	2.889.600.000,00	2.889.600.000,00	3.056.114.000,00	166.514.000,00	Kab. Balangan, Semua Kecamatan, Semua Kel/Desa	DANA BAGI HASIL (DBH) DAK NON FISIK-BOS REGULER	-	Peningkatan Kualitas Sumberdaya Manusia			0	DINAS PENDIDIKAN DAN KEBUDAYAAN
	1.01.02.2.02.0051	Koordinasi, Perencanaan, Supervisi dan Evaluasi Layanan di Bidang Pendidikan																		
			Jumlah Dokumen Hasil Koordinasi, Perencanaan, Supervisi dan Evaluasi Layanan di Bidang Pendidikan				26 Dokumen	26 Dokumen	799.942.000,00	799.942.000,00	487.916.400,00	-312.025.600,00	Kab. Balangan, Semua Kecamatan, Semua Kel/Desa	DANA BAGI HASIL (DBH)	-	Peningkatan Kualitas Sumberdaya Manusia			800.000.000,00	DINAS PENDIDIKAN DAN KEBUDAYAAN
	1.01.02.2.02.0058	Penyelenggaraan Proses Belajar bagi Peserta Didik																		
			Jumlah Peserta Didik yang Mengikuti Proses Belajar				26 Satuan Pendidikan	26 Satuan Pendidikan	449.860.000,00	449.860.000,00	297.880.000,00	-151.980.000,00	Kab. Balangan, Semua Kecamatan, Semua Kel/Desa	DANA BAGI HASIL (DBH)	-	Peningkatan Kualitas Sumberdaya Manusia			268.862.000,00	DINAS PENDIDIKAN DAN KEBUDAYAAN
	1.01.02.2.02.0059	Pembangunan Ruang Kelas Baru																		
			Jumlah Ruang Kelas Baru yang Bertambah				-	1 Ruang	0	0	209.014.100,00	209.014.100,00	Kab. Balangan, Semua Kecamatan, Semua Kel/Desa	DANA BAGI HASIL (DBH)	-	Peningkatan Kualitas Sumberdaya Manusia			250.000.000,00	DINAS PENDIDIKAN DAN KEBUDAYAAN
	1.01.02.2.02.0064	Rehabilitasi Sedang/Berat Ruang Guru/Kepala Sekolah/TU																		
			Jumlah Ruang Guru/Kepala Sekolah/TU yang Telah Direhabilitasi Sedang/Berat				2 Ruang	2 Ruang	231.200.000,00	231.200.000,00	388.117.315,00	156.917.315,00	Kab. Balangan, Semua Kecamatan, Semua Kel/Desa	DANA BAGI HASIL (DBH) DAK FISIK-BIDANG PENDIDIKAN-REGULER-SMP	-	Peningkatan Kualitas Sumberdaya Manusia			328.080.000,00	DINAS PENDIDIKAN DAN KEBUDAYAAN
	1.01.02.2.02.0067	Pengadaan Alat Praktik dan Peraga Peserta Didik																		
			Jumlah Alat Praktik dan Peraga Peserta Didik yang Tersedia				0 Paket	2 Paket	0	0	303.100.000,00	303.100.000,00	Kab. Balangan, Semua Kecamatan, Semua Kel/Desa	DAK FISIK-BIDANG PENDIDIKAN-REGULER-SMP	-	Peningkatan Kualitas Sumberdaya Manusia			150.000.000,00	DINAS PENDIDIKAN DAN KEBUDAYAAN
	1.01.02.2.03	Pengelolaan Pendidikan Anak Usia Dini (PAUD)	*Persentase Lembaga PAUD yang memenuhi standar sarpras* *Persentase lembaga PAUD yang menerima bantuan pendidikan* *Persentase Guru PAUD dengan Kualifikasi S1/D4* *Persentase Pendidik dan Tenaga Kependidikan PAUD yang bersertifikasi* *Persentase Satuan Pendidikan yang telah dilakukan pembinaan lembaga dan manajemen sekolah*				100 % 28,57 % 65,69 % 93,09 %	100 100 77,89 31,23 100	38.981.050.300,00	56.526.970.300,00	71.582.821.408,00	32.601.771.108,00			-	Peningkatan Kualitas Sumberdaya Manusia	Lembaga PAUD Kabupaten Balangan		51.600.831.379,00	DINAS PENDIDIKAN DAN KEBUDAYAAN
	1.01.02.2.03.0002	Pembangunan Sarana, Prasarana dan Utilitas PAUD																		
			Jumlah Sarana, Prasarana dan Utilitas PAUD yang Telah Dibangun				30 Unit	37 Unit	5.301.670.000,00	6.628.870.000,00	13.132.942.359,00	7.831.272.359,00	Kab. Balangan, Semua Kecamatan, Semua Kel/Desa	DANA BAGI HASIL (DBH) DAK FISIK-BIDANG PENDIDIKAN-REGULER-PAUD	-	Peningkatan Kualitas Sumberdaya Manusia			11.412.039.099,00	DINAS PENDIDIKAN DAN KEBUDAYAAN
	1.01.02.2.03.0007	Pengadaan Mebel PAUD																		
			Jumlah Mebel PAUD yang Tersedia				0 Paket	0 Paket	0	0	0	0,00	Kab. Balangan, Semua Kecamatan, Semua Kel/Desa	DANA BAGI HASIL (DBH) DAK FISIK-BIDANG PENDIDIKAN-REGULER-PAUD	-	Peningkatan Kualitas Sumberdaya Manusia			1.582.369.470,00	DINAS PENDIDIKAN DAN KEBUDAYAAN
	1.01.02.2.03.0009	Pengadaan Perlengkapan PAUD																		
			Jumlah perlengkapan PAUD yang Tersedia				1 Paket	1 Paket	68.792.400,00	68.792.400,00	1.235.696.200,00	1.166.903.800,00	Kab. Balangan, Semua Kecamatan, Semua Kel/Desa	DANA BAGI HASIL (DBH) DAK FISIK-BIDANG PENDIDIKAN-REGULER-PAUD	-	Peningkatan Kualitas Sumberdaya Manusia			150.000.000,00	DINAS PENDIDIKAN DAN KEBUDAYAAN
	1.01.02.2.03.0015	Penyediaan Pendidik dan Tenaga Kependidikan bagi Satuan PAUD																		
			Jumlah Pendidik dan Tenaga Kependidikan yang Tersedia pada PAUD				745 Orang	745 Orang	14.160.060.000,00	14.160.060.000,00	11.926.795.000,00	-2.233.265.000,00	Kab. Balangan, Semua Kecamatan, Semua Kel/Desa	DANA BAGI HASIL (DBH)	-	Peningkatan Kualitas Sumberdaya Manusia			12.566.035.000,00	DINAS PENDIDIKAN DAN KEBUDAYAAN
	1.01.02.2.03.0016	Pengembangan Karir Pendidik dan Tenaga Kependidikan pada Satuan Pendidikan PAUD																		

			Jumlah Pendidik dan Tenaga Kependidikan yang Mendapatkan Fasilitasi Kenaikan Pangkat/Golongan, Pemberian Promosi, Peningkatan Kompetensi dan Kualifikasi				79 Orang	79 Orang	3.308.366.600,00	3.308.366.600,00	7.041.109.800,00	3.732.743.200,00	Kab. Balangan, Semua Kecamatan, Semua Kel/Desa	DANA BAGI HASIL (DBH)	-	Peningkatan Kualitas Sumberdaya Manusia			665.017.600,00	DINAS PENDIDIKAN DAN KEBUDAYAAN
	1.01.02.2.03.0017	Pembinaan Kelembagaan dan Manajemen PAUD																	
			Jumlah PAUD yang Dilaksanakan Pembinaan Kelembagaan dan Manajemen				245 Satuan Pendidikan	245 Satuan Pendidikan	353.331.000,00	353.331.000,00	1.968.749.000,00	1.615.418.000,00	Kab. Balangan, Semua Kecamatan, Semua Kel/Desa	DANA BAGI HASIL (DBH)	-	Peningkatan Kualitas Sumberdaya Manusia			423.408.000,00	DINAS PENDIDIKAN DAN KEBUDAYAAN
	1.01.02.2.03.0018	Pengelolaan Dana BOP PAUD																	
			Jumlah PAUD yang Mengelola Dana BOP				243 Satuan Pendidikan	243 Satuan Pendidikan	8.594.622.800,00	8.594.622.800,00	4.293.031.000,00	-4.301.591.800,00	Semua Kota/Kab, Semua Kecamatan, Semua Kel/Desa Kab. Balangan, Semua Kecamatan, Semua Kel/Desa	DANA BAGI HASIL (DBH) DAK NON FISIK-BOP PAUD	-	Peningkatan Kualitas Sumberdaya Manusia			7.724.120.200,00	DINAS PENDIDIKAN DAN KEBUDAYAAN
	1.01.02.2.03.0028	Pembangunan Ruang Guru/Kepala Sekolah/TU																	
			Jumlah Ruang Guru/Kepala Sekolah/TU yang Telah Dibangun				0 Ruang	11 Ruang	0	0	763.785.000,00	763.785.000,00	Kab. Balangan, Semua Kecamatan, Semua Kel/Desa	DANA BAGI HASIL (DBH) DAK FISIK-BIDANG PENDIDIKAN-REGULER-PAUD	-	Peningkatan Kualitas Sumberdaya Manusia			984.240.000,00	DINAS PENDIDIKAN DAN KEBUDAYAAN
	1.01.02.2.03.0030	Pembangunan Ruang Kelas Baru																	
			Jumlah Ruang Kelas Baru yang Bertambah				3 Ruang	3 Ruang	667.000.000,00	667.000.000,00	6.411.374.583,00	5.744.374.583,00	Kab. Balangan, Semua Kecamatan, Semua Kel/Desa	DANA BAGI HASIL (DBH) DAK FISIK-BIDANG PENDIDIKAN-REGULER-PAUD	-	Peningkatan Kualitas Sumberdaya Manusia			6.411.555.000,00	DINAS PENDIDIKAN DAN KEBUDAYAAN
	1.01.02.2.03.0042	Pemeliharaan Rutin Sarana, Prasarana dan Utilitas Sekolah																	
			Jumlah Sarana, Prasarana dan Utilitas Sekolah yang Dilaksanakan Pemeliharaan				0 Unit	0 Unit	0	0	0	0	Kab. Balangan, Semua Kecamatan, Semua Kel/Desa	DANA BAGI HASIL (DBH) DAK FISIK-BIDANG PENDIDIKAN-REGULER-PAUD	-	Peningkatan Kualitas Sumberdaya Manusia			0	DINAS PENDIDIKAN DAN KEBUDAYAAN
	1.01.02.2.03.0045	Rehabilitasi Sedang/Berat Sarana, Prasarana dan Utilitas PAUD																	
			Jumlah Sarana, Prasarana dan Utilitas PAUD yang Telah Direhabilitasi Sedang/Berat				2 Unit	2 Unit	290.980.000,00	290.980.000,00	2.078.182.592,00	1.787.202.592,00	Kab. Balangan, Semua Kecamatan, Semua Kel/Desa	DANA BAGI HASIL (DBH) DAK FISIK-BIDANG PENDIDIKAN-REGULER-PAUD	-	Peningkatan Kualitas Sumberdaya Manusia			415.888.000,00	DINAS PENDIDIKAN DAN KEBUDAYAAN
	1.01.02.2.03.0046	Pengadaan Alat Praktik dan Peraga Peserta Didik PAUD																	
			Jumlah Alat Praktik dan Peraga Peserta Didik PAUD yang Tersedia				1 Paket	26 Paket	65.000.000,00	65.000.000,00	13.452.397.000,00	13.387.397.000,00	Kab. Balangan, Semua Kecamatan, Semua Kel/Desa	DANA BAGI HASIL (DBH) DAK FISIK-BIDANG PENDIDIKAN-REGULER-PAUD	-	Peningkatan Kualitas Sumberdaya Manusia			92.069.010,00	DINAS PENDIDIKAN DAN KEBUDAYAAN
	1.01.02.2.03.0047	Penyelenggaraan Proses Belajar PAUD																	
			Jumlah Peserta Didik PAUD yang Mengikuti Proses Belajar				42 Satuan Pendidikan	42 Satuan Pendidikan	4.689.267.500,00	20.907.987.500,00	4.529.399.600,00	-159.867.900,00	Kab. Balangan, Semua Kecamatan, Semua Kel/Desa	DANA BAGI HASIL (DBH)	-	Peningkatan Kualitas Sumberdaya Manusia			5.000.000.000,00	DINAS PENDIDIKAN DAN KEBUDAYAAN
	1.01.02.2.03.0049	Rehabilitasi sedang/berat Ruang Guru/Kepala Sekolah/TU																	
			Jumlah Ruang Guru/Kepala Sekolah/TU yang Telah Direhabilitasi sedang/berat				1 Ruang	1 Ruang	112.000.000,00	112.000.000,00	286.965.250,00	174.965.250,00	Kab. Balangan, Semua Kecamatan, Semua Kel/Desa	DANA BAGI HASIL (DBH) DAK FISIK-BIDANG PENDIDIKAN-REGULER-PAUD	-	Peningkatan Kualitas Sumberdaya Manusia			3.274.090.000,00	DINAS PENDIDIKAN DAN KEBUDAYAAN
	1.01.02.2.03.0051	Rehabilitasi Sedang/Berat Ruang Kelas Sekolah																	
			Jumlah Ruang Kelas Sekolah yang Telah Direhabilitasi Sedang/Berat				9 Ruang	45 Ruang	1.369.960.000,00	1.369.960.000,00	4.462.394.024,00	3.092.434.024,00	Kab. Balangan, Semua Kecamatan, Semua Kel/Desa	DANA BAGI HASIL (DBH) DAK FISIK-BIDANG PENDIDIKAN-REGULER-PAUD	-	Peningkatan Kualitas Sumberdaya Manusia			900.000.000,00	DINAS PENDIDIKAN DAN KEBUDAYAAN
	1.01.02.2.04	Pengelolaan Pendidikan Nonformal/Kesetaraan	*Persentase lembaga Pendidikan Non Formal yang menerima bantuan Pendidikan* *Persentase sarana dan prasarana kejar paket a, b dan c sesuai standar* *Persentase Kelompok Belajar Paket A, B dan C*	100 100 100		100 100 100	100 % 86,85 %	100 100 100	21.044.208.500,00	21.492.208.500,00	13.212.689.100,00	-7.831.519.400,00			-	Peningkatan Kualitas Sumberdaya Manusia	Lembaga Pendidikan Non Formal Kabupaten Balangan		14.887.194.280,00	DINAS PENDIDIKAN DAN KEBUDAYAAN
	1.01.02.2.04.0014	Penyediaan Pendidik dan Tenaga Kependidikan bagi Satuan Pendidikan Nonformal/Kesetaraan																	
			Jumlah Pendidik dan Tenaga Kependidikan yang Tersedia bagi Satuan Pendidikan Nonformal/Kesetaraan				320 Orang	320 Orang	2.765.804.800,00	2.765.804.800,00	2.372.647.300,00	-393.157.500,00	Kab. Balangan, Semua Kecamatan, Semua Kel/Desa	DANA BAGI HASIL (DBH)	-	Peningkatan Kualitas Sumberdaya Manusia			2.180.318.030,00	DINAS PENDIDIKAN DAN KEBUDAYAAN
	1.01.02.2.04.0016	Pembinaan Kelembagaan dan Manajemen Sekolah Nonformal/Kesetaraan																	
			Jumlah Sekolah Nonformal/Kesetaraan yang Dilaksanakan Pembinaan Kelembagaan dan Manajemen				12 Satuan Pendidikan	12 Satuan Pendidikan	110.881.000,00	110.881.000,00	55.454.000,00	-55.427.000,00	Kab. Balangan, Semua Kecamatan, Semua Kel/Desa	DANA BAGI HASIL (DBH)	-	Peningkatan Kualitas Sumberdaya Manusia			198.528.000,00	DINAS PENDIDIKAN DAN KEBUDAYAAN
	1.01.02.2.04.0017	Pengelolaan Dana BOP Sekolah Nonformal/Kesetaraan																	
			Jumlah Sekolah Nonformal/Kesetaraan yang Mengelola Dana BOP				12 Satuan Pendidikan	12 Satuan Pendidikan	6.616.632.000,00	6.616.632.000,00	2.403.586.000,00	-4.213.046.000,00	Kab. Balangan, Semua Kecamatan, Semua Kel/Desa	DANA BAGI HASIL (DBH) DAK NON FISIK-BOP PENDIDIKAN KESETARAAN	-	Peningkatan Kualitas Sumberdaya Manusia			5.718.636.200,00	DINAS PENDIDIKAN DAN KEBUDAYAAN

	1.01.02.2.04.0038	Pembangunan Ruang Guru/Kepala Sekolah/TU																		
			Jumlah Ruang Guru/Kepala Sekolah/TU yang Telah Dibangun				0 Ruang	0 Ruang	0	0	0	0	Kab. Balangan, Semua Kecamatan, Semua Kel/Desa	DANA BAGI HASIL (DBH) DAK FISIK-BIDANG PENDIDIKAN-REGULER-PAUD	-	Peningkatan Kualitas Sumberdaya Manusia			884.576.000,00	DINAS PENDIDIKAN DAN KEBUDAYAAN
	1.01.02.2.04.0039	Pembangunan Ruang Kelas Baru																		
			Jumlah Ruang Kelas Baru yang Bertambah				2 Ruang	12 Ruang	424.000.000,00	872.000.000,00	1.498.883.500,00	1.074.883.500,00	Kab. Balangan, Semua Kecamatan, Semua Kel/Desa	DANA BAGI HASIL (DBH)	-	Peningkatan Kualitas Sumberdaya Manusia			500.000.000,00	DINAS PENDIDIKAN DAN KEBUDAYAAN
	1.01.02.2.04.0040	Pengadaan Perlengkapan Sekolah																		
			Jumlah Perlengkapan Sekolah yang Tersedia				0 Paket	0 Paket	0	0	0	0	Kab. Balangan, Semua Kecamatan, Semua Kel/Desa	DANA BAGI HASIL (DBH)	-	Peningkatan Kualitas Sumberdaya Manusia			0	DINAS PENDIDIKAN DAN KEBUDAYAAN
	1.01.02.2.04.0041	Rehabilitasi Sedang/Berat Sarana, Prasarana dan Utilitas Sekolah																		
			Jumlah Sarana, Prasarana dan Utilitas Sekolah yang Telah Direhabilitasi Sedang/Berat				0 Unit	0 Unit	0	0	0	0	Kab. Balangan, Semua Kecamatan, Semua Kel/Desa	DANA BAGI HASIL (DBH) DAK FISIK-BIDANG PENDIDIKAN-REGULER-PAUD	-	Peningkatan Kualitas Sumberdaya Manusia			246.040.000,00	DINAS PENDIDIKAN DAN KEBUDAYAAN
	1.01.02.2.04.0045	Pengadaan Alat Rumah Tangga Sekolah																		
			Jumlah Alat Rumah Tangga Sekolah yang Tersedia				0 Paket	0 Paket	0	0	0	0	Kab. Balangan, Semua Kecamatan, Semua Kel/Desa	DANA BAGI HASIL (DBH)	-	Peningkatan Kualitas Sumberdaya Manusia			0	DINAS PENDIDIKAN DAN KEBUDAYAAN
	1.01.02.2.04.0046	Penyelenggaraan Proses Belajar bagi Peserta Didik																		
			Jumlah Satuan Pendidikan yang Menyelenggarakan Proses Belajar				2386 Peserta Didik	2386 Peserta Didik	11.126.890.700,00	11.126.890.700,00	6.882.118.300,00	-4.244.772.400,00	Kab. Balangan, Semua Kecamatan, Semua Kel/Desa	DANA BAGI HASIL (DBH)	-	Peningkatan Kualitas Sumberdaya Manusia			5.000.000.000,00	DINAS PENDIDIKAN DAN KEBUDAYAAN
	1.01.02.2.04.0048	Pengadaan Mebel Sekolah																		
			Jumlah Mebel Sekolah yang Tersedia				0 Paket	0 Paket	0	0	0	0	Kab. Balangan, Semua Kecamatan, Semua Kel/Desa	DANA BAGI HASIL (DBH)	-	Peningkatan Kualitas Sumberdaya Manusia			0	DINAS PENDIDIKAN DAN KEBUDAYAAN
	1.01.02.2.04.0049	Pemeliharaan Rutin Sarana, Prasarana dan Utilitas Sekolah																		
			Jumlah Sarana, Prasarana dan Utilitas Sekolah yang Dilaksanakan Pemeliharaan				0 Unit	1 Unit	0	0	0	0	Kab. Balangan, Semua Kecamatan, Semua Kel/Desa	DANA BAGI HASIL (DBH) DAK FISIK-BIDANG PENDIDIKAN-REGULER-PAUD	-	Peningkatan Kualitas Sumberdaya Manusia			159.096.050,00	DINAS PENDIDIKAN DAN KEBUDAYAAN
3	**01.01.03**	**PROGRAM PENGEMBANGAN KURIKULUM**	**Persentase Sekolah Dasar yang mendapatkan kenaikaan nilai literasi berdasarkan asesmen nasional Persentase Sekolah Menengah Pertama yang mendapatkan kenaikaan nilai literasi berdasarkan asesmen nasional Persentase Sekolah Dasar yang mendapatkan kenaikaan nilai Numerasi berdasarkan asesmen nasional Persentase Sekolah Menengah Pertama yang mendapatkan kenaikaan nilai Numerasi berdasarkan asesmen nasional**				**62,95 43,76 52,51 69,61 Nilai Nilai Nilai Nilai**	**56,25 53,85 60,23 84,62**	**699.756.600,00**	**699.756.600,00**	**535.107.600,00**	-164.649.000,00							**455.214.000,00**	
	1.01.03.2.01	Penetapan Kurikulum Muatan Lokal Pendidikan Dasar	*Persentase Satuan Pendidikan yang menerapkan kurikulum sesuai standar*				100 %	100 %	699.756.600,00	699.756.600,00	535.107.600,00	-164.649.000,00			-	Peningkatan Kualitas Sumberdaya Manusia	Sekolah Dasar Kabupaten Balangan		455.214.000,00	DINAS PENDIDIKAN DAN KEBUDAYAAN
	1.01.03.2.01.0007	Penyusunan Kompetensi Dasar/Capaian Pembelajaran Muatan Lokal Pendidikan Dasar																		
			Jumlah Kompetensi Dasar/Capaian Pembelajaran Muatan Lokal Pendidikan Dasar yang Tersusun				11 Dokumen	11 Dokumen	699.756.600,00	699.756.600,00	535.107.600,00	-164.649.000,00	Kab. Balangan, Semua Kecamatan, Semua Kel/Desa	DANA BAGI HASIL (DBH)	-	Peningkatan Kualitas Sumberdaya Manusia			455.214.000,00	DINAS PENDIDIKAN DAN KEBUDAYAAN
4	**01.01.04**	**PROGRAM PENDIDIK DAN TENAGA KEPENDIDIKAN**	**Persentase Pendidik dan Tenaga Kependidikan SD Dan SMP yang Kompeten Persentase Pendidik dan Tenaga Kependidikan PAUD yang Kompeten**				**65 22,41 % %**	**64,05 31,23**	**6.027.872.200,00**	**6.027.872.200,00**	**3.393.077.200,00**	-2.634.795.000,00							**4.593.016.700,00**	
	1.01.04.2.01	Pemerataan Kuantitas dan Kualitas Pendidik dan Tenaga Kependidikan bagi Satuan Pendidikan Dasar, PAUD, dan Pendidikan Nonformal/Kesetaraan	*Rasio guru dan murid pada jenjang pendidikan PAUD Rasio guru dan murid pada jenjang pendidikan Sekolah Dasar Rasio guru dan murid pada jenjang pendidikan Sekolah Menengah Pertama*				100 %	6,2 7,8 7,9	6.027.872.200,00	6.027.872.200,00	3.393.077.200,00	-2.634.795.000,00			-	Peningkatan Kualitas Sumberdaya Manusia	Sekolah Dasar, Menengah, Paud dan NonFormal Kabupaten Balangan		4.593.016.700,00	DINAS PENDIDIKAN DAN KEBUDAYAAN
	1.01.04.2.01.0001	Perhitungan dan Pemetaan Pendidik dan Tenaga Kependidikan Satuan Pendidikan Dasar, PAUD, dan Pendidikan Nonformal/Kesetaraan																		
			Jumlah Dokumen Hasil Perhitungan dan Pemetaan Pendidik dan Tenaga Kependidikan Satuan Satuan Pendidikan Dasar, PAUD, dan Pendidikan Nonformal/Kesetaraan				3 Dokumen	3 Dokumen	2.864.064.800,00	2.864.064.800,00	1.684.821.800,00	-1.179.243.000,00	Semua Kota/Kab, Semua Kecamatan, Semua Kel/Desa Kab. Balangan, Semua Kecamatan, Semua Kel/Desa	DANA BAGI HASIL (DBH)	-	Peningkatan Kualitas Sumberdaya Manusia			2.998.744.000,00	DINAS PENDIDIKAN DAN KEBUDAYAAN
	1.01.04.2.01.0002	Penataan Pendistribusian Pendidik dan Tenaga Kependidikan bagi Satuan Pendidikan Dasar, PAUD, dan Pendidikan Nonformal/Kesetaraan																		

			Jumlah Laporan Hasil Pelaksanaan Penataan Pendistribusian Pendidik dan Tenaga Kependidikan Satuan Pendidikan Dasar, PAUD, dan Pendidikan Nonformal/Kesetaraan				3 Laporan	3 Laporan	3.163.807.400,00	3.163.807.400,00	1.708.255.400,00	-1.455.552.000,00	Kab. Balangan, Semua Kecamatan, Semua Kel/Desa	DANA BAGI HASIL (DBH)	-	Peningkatan Kualitas Sumberdaya Manusia			1.594.272.700,00	DINAS PENDIDIKAN DAN KEBUDAYAAN
5	**01.01.05**	**PROGRAM PENGENDALIAN PERIZINAN PENDIDIKAN**	**Persentase Satuan Pendidikan Jenjang PAUD dan Non Formal yang Diupdate Perizinannya**				**100 %**	**75**	**179.141.000,00**	**179.141.000,00**	**90.234.000,00**	-88.907.000,00							**238.720.000,00**	
	1.01.05.2.02	Penerbitan Izin PAUD dan Pendidikan Nonformal yang Diselenggarakan oleh Masyarakat	*Persentase lembaga PAUD yang telah dinegerikan*				100 %	17	179.141.000,00	179.141.000,00	90.234.000,00	-88.907.000,00			-	Peningkatan Kualitas Sumberdaya Manusia	Lembaga PAUD dan NonFormal Kabupaten Balangan		238.720.000,00	DINAS PENDIDIKAN DAN KEBUDAYAAN
	1.01.05.2.02.0002	Pengendalian dan Pengawasan Perizinan PAUD dan Pendidikan Nonformal yang Diselenggarakan oleh Masyarakat																		
			Jumlah Dokumen Hasil Pelaksanaan Pengendalian dan Pengawasan Perizinan PAUD dan Pendidikan Nonformal yang Diselenggarakan oleh Masyarakat				257 Dokumen	257 Dokumen	179.141.000,00	179.141.000,00	90.234.000,00	-88.907.000,00	Kab. Balangan, Semua Kecamatan, Semua Kel/Desa	DANA BAGI HASIL (DBH)	-	Peningkatan Kualitas Sumberdaya Manusia			238.720.000,00	DINAS PENDIDIKAN DAN KEBUDAYAAN
	2	**URUSAN PEMERINTAHAN WAJIB YANG TIDAK BERKAITAN DENGAN PELAYANAN DASAR**							**12.844.502.240,00**	**12.844.502.240,00**	**9.440.793.730,00**	**-3.403.708.510,00**							**5.186.138.000,00**	
	2.22	**URUSAN PEMERINTAHAN BIDANG KEBUDAYAAN**							**12.844.502.240,00**	**12.844.502.240,00**	**9.440.793.730,00**	**-3.403.708.510,00**							**5.186.138.000,00**	
1	**2.22.02**	**PROGRAM PENGEMBANGAN KEBUDAYAAN**	**Persentase ragam tradisi budaya daerah yang diaktualisasikan**				**72 %**	**37,5**	**673.750.000,00**	**673.750.000,00**	**677.605.000,00**	3.855.000,00							**130.590.000,00**	
	2.22.02.2.03	Pembinaan Lembaga Adat yang Penganutnya dalam Daerah Kabupaten/Kota	*Presentase Lembaga Adat Lokal yang diberikan fasilitasi sarana dan prasarana*				80 %	62	673.750.000,00	673.750.000,00	677.605.000,00	3.855.000,00			-	Peningkatan Kualitas Sumberdaya Manusia	Sumber Daya Manusia dan Lembaga Sejarah Kabupaten Balangan		130.590.000,00	DINAS PENDIDIKAN DAN KEBUDAYAAN
	2.22.02.2.03.0001	Pelindungan, Pengembangan, Pemanfaatan Objek Pemajuan Lembaga Adat																		
			Jumlah Objek Pemajuan Lembaga Adat yang Telah Dilakukan Pelindungan, Pengembangan dan Pemanfaatan				35 Objek	35 Objek	673.750.000,00	673.750.000,00	677.605.000,00	3.855.000,00	Kab. Balangan, Semua Kecamatan, Semua Kel/Desa	DANA BAGI HASIL (DBH)	-	Peningkatan Kualitas Sumberdaya Manusia			130.590.000,00	DINAS PENDIDIKAN DAN KEBUDAYAAN
2	**2.22.03**	**PROGRAM PENGEMBANGAN KESENIAN TRADISIONAL**	**Persentase ragam seni budaya daerah yang di aktualisasikan**				**93,33 %**	**66,67**	**7.649.588.240,00**	**7.649.588.240,00**	**4.525.807.230,00**	**-3.123.781.010,00**							**2.437.227.700,00**	
	2.22.03.2.01	Pembinaan Kesenian yang Masyarakat Pelakunya dalam Daerah Kabupaten/Kota	*Persentase pelaku seni tradisional yang dibina*				80 %	19,3	7.649.588.240,00	7.649.588.240,00	4.525.807.230,00	-3.123.781.010,00			-	Peningkatan Kualitas Sumberdaya Manusia	Sumber Daya Manusia dan Lembaga Sejarah Kabupaten Balangan		2.437.227.700,00	DINAS PENDIDIKAN DAN KEBUDAYAAN
	2.22.03.2.01.0001	Peningkatan Pendidikan dan Pelatihan Sumber Daya Manusia Kesenian Tradisional																		
			Jumlah Sumber Daya Manusia Kesenian Tradisional yang Mendapat Pendidikan dan Pelatihan (Ditingkatkan Kompetensinya)				680 Orang	680 Orang	3.691.697.800,00	3.691.697.800,00	2.233.358.450,00	-1.458.339.350,00	Kab. Balangan, Semua Kecamatan, Semua Kel/Desa	DANA BAGI HASIL (DBH)	-	Peningkatan Kualitas Sumberdaya Manusia			1.581.730.500,00	DINAS PENDIDIKAN DAN KEBUDAYAAN
	2.22.03.2.01.0003	Peningkatan Kapasitas Tata Kelola Lembaga Kesenian Tradisional																		
			Jumlah Lembaga Kesenian Tradisional yang Ditingkatkan Kapasitasnya				24 Lembaga	24 Lembaga	3.957.890.440,00	3.957.890.440,00	2.292.448.780,00	-1.665.441.660,00	Kab. Balangan, Semua Kecamatan, Semua Kel/Desa	DANA BAGI HASIL (DBH)	-	Peningkatan Kualitas Sumberdaya Manusia			855.497.200,00	DINAS PENDIDIKAN DAN KEBUDAYAAN
3	**2.22.04**	**PROGRAM PEMBINAAN SEJARAH**	**Persentase sejarah lokal yang dilestarikan**				**80 %**	**89**	**1.643.945.800,00**	**1.643.945.800,00**	**2.013.103.500,00**	**369.157.700,00**							**1.002.964.900,00**	
	2.22.04.2.01	Pembinaan Sejarah Lokal dalam 1 (Satu) Daerah Kabupaten/Kota	*Persentasi inventarisasi dan dokumentasi sejarah lokal yang ditingkatkan*				83 %	89	1.643.945.800,00	1.643.945.800,00	2.013.103.500,00	369.157.700,00			-	Peningkatan Kualitas Sumberdaya Manusia	Sumber Daya Manusia dan Lembaga Sejarah Kabupaten Balangan		1.002.964.900,00	DINAS PENDIDIKAN DAN KEBUDAYAAN
	2.22.04.2.01.0001	Pemberdayaan Sumber Daya Manusia dan Lembaga Sejarah Lokal Kabupaten/Kota																		
			Jumlah Sumber Daya Manusia dan Lembaga Sejarah Lokal Provinsi yang Diberdayakan				170 Orang	170 Orang	1.215.757.800,00	1.215.757.800,00	1.002.084.500,00	-213.673.300,00	Kab. Balangan, Semua Kecamatan, Semua Kel/Desa	DANA BAGI HASIL (DBH)	-	Peningkatan Kualitas Sumberdaya Manusia			740.663.900,00	DINAS PENDIDIKAN DAN KEBUDAYAAN
	2.22.04.2.01.0002	Penyediaan Sarana dan Prasarana Pembinaan Sejarah																		
			Jumlah Sarana dan Prasarana Pembinaan Sejarah				0 0	0 0	55.000.000,00	55.000.000,00	233.000.000,00	178.000.000,00	Kab. Balangan, Semua Kecamatan, Semua Kel/Desa	DANA BAGI HASIL (DBH)	-	Pemantapan Kehidupan Sosial, Budaya dan Kemasyarakatan serta Kondusifitas Daerah			60.000.000,00	DINAS PENDIDIKAN DAN KEBUDAYAAN
	2.22.04.2.01.0003	Peningkatan Akses Masyarakat Terhadap Data dan Informasi Sejarah																		
			Jumlah Dokumen Data dan Informasi Sejarah yang Dapat Diakses Masyarakat				2500 Dokumen	2500 Dokumen	373.188.000,00	373.188.000,00	778.019.000,00	404.831.000,00	Kab. Balangan, Semua Kecamatan, Semua Kel/Desa	DANA BAGI HASIL (DBH)	-	Peningkatan Kualitas Sumberdaya Manusia			202.301.000,00	DINAS PENDIDIKAN DAN KEBUDAYAAN
4	**2.22.05**	**PROGRAM PELESTARIAN DAN PENGELOLAAN CAGAR BUDAYA**	**Persentasi cagar budaya terlestarikan dan terkelola dengan baik**				**86,67 %**	**73,68**	**2.877.218.200,00**	**2.877.218.200,00**	**2.224.278.000,00**	**-652.940.200,00**							**1.615.355.400,00**	
	2.22.05.2.01	Penetapan Cagar Budaya Peringkat Kabupaten/Kota	*Persentase objek warisan budaya yang ditetapkan*				95 %	79	399.710.900,00	399.710.900,00	202.528.800,00	-197.182.100,00			-	Peningkatan Kualitas Sumberdaya Manusia	Cagar Budaya Kabupaten Balangan		506.209.500,00	DINAS PENDIDIKAN DAN KEBUDAYAAN
	2.22.05.2.01.0001	Pendaftaran Objek Diduga Cagar Budaya																		
			Jumlah Objek Diduga Cagar Budaya yang Didaftarkan				40 Objek	40 Objek	99.997.100,00	99.997.100,00	44.010.000,00	-55.987.100,00	Kab. Balangan, Semua Kecamatan, Semua Kel/Desa	DANA BAGI HASIL (DBH)	-	Peningkatan Kualitas Sumberdaya Manusia			53.180.000,00	DINAS PENDIDIKAN DAN KEBUDAYAAN
	2.22.05.2.01.0002	Penetapan Cagar Budaya																		
			Jumlah Objek Cagar Budaya yang Ditetapkan				19 Objek	19 Objek	299.713.800,00	299.713.800,00	158.518.800,00	-141.195.000,00	Kab. Balangan, Semua Kecamatan, Semua Kel/Desa	DANA BAGI HASIL (DBH)	-	Peningkatan Kualitas Sumberdaya Manusia			453.029.500,00	DINAS PENDIDIKAN DAN KEBUDAYAAN

	2.22.05.2.02	Pengelolaan Cagar Budaya Peringkat Kabupaten/Kota	*Persentase objek warisan budaya yang dikelola*				86,67 %	74	2.477.507.300,00	2.477.507.300,00	2.021.749.200,00	-455.758.100,00			-	Peningkatan Kualitas Sumberdaya Manusia	Cagar Budaya Kabupaten Balangan		1.109.145.900,00	DINAS PENDIDIKAN DAN KEBUDAYAAN
	2.22.05.2.02.0001	Pelindungan Cagar Budaya																		
			Jumlah Objek Cagar Budaya yang Dilindungi				13 Objek	13 Objek	718.827.500,00	718.827.500,00	685.278.400,00	-33.549.100,00	Kab. Balangan, Semua Kecamatan, Semua Kel/Desa	DANA BAGI HASIL (DBH)	-	Peningkatan Kualitas Sumberdaya Manusia			451.265.200,00	DINAS PENDIDIKAN DAN KEBUDAYAAN
	2.22.05.2.02.0002	Pengembangan Cagar Budaya																		
			Jumlah Objek Cagar Budaya yang Dikembangkan				1 Objek	1 Objek	1.177.199.400,00	1.177.199.400,00	795.809.800,00	-381.389.600,00	Kab. Balangan, Semua Kecamatan, Semua Kel/Desa	DANA BAGI HASIL (DBH)	-	Peningkatan Kualitas Sumberdaya Manusia			95.040.000,00	DINAS PENDIDIKAN DAN KEBUDAYAAN
	2.22.05.2.02.0003	Pemanfaatan Cagar Budaya																		
			Jumlah Objek Cagar Budaya yang Dimanfaatkan				5 Objek	5 Objek	581.480.400,00	581.480.400,00	540.661.000,00	-40.819.400,00	Kab. Balangan, Semua Kecamatan, Semua Kel/Desa	DANA BAGI HASIL (DBH)	-	Peningkatan Kualitas Sumberdaya Manusia			562.840.700,00	DINAS PENDIDIKAN DAN KEBUDAYAAN
		SDN AMBAKIANG HULU							**535.375.654.461,00**	**595.987.057.261,00**	**590.964.812.877,00**	**55.589.158.416,00**							**249.213.822.914,00**	
	1	**URUSAN PEMERINTAHAN WAJIB YANG BERKAITAN DENGAN PELAYANAN DASAR**							**522.531.152.221,00**	**583.142.555.021,00**	**581.824.019.147,00**	**59.292.866.926,00**							**244.027.684.914,00**	
	01.01	**URUSAN PEMERINTAHAN BIDANG PENDIDIKAN**							**522.531.152.221,00**	**583.142.555.021,00**	**581.824.019.147,00**	**59.292.866.926,00**							**244.027.684.914,00**	
1	**01.01.02**	**PROGRAM PENGELOLAAN PENDIDIKAN**	-				-	-	**216.455.300.475,00**	**277.066.820.475,00**	**299.327.609.536,00**	**5.230.866.634,00**							**221.686.167.109,00**	
	1.01.02.2.01	Pengelolaan Pendidikan Sekolah Dasar	-				-	-	110.359.044.775,00	146.508.084.775,00	144.434.063.575,00	34.075.018.800,00			-	Peningkatan Kualitas Sumberdaya Manusia	-		109.867.321.100,00	DINAS PENDIDIKAN DAN KEBUDAYAAN
	1.01.02.2.01.0029	Pengelolaan Dana BOS Sekolah Dasar																		
			Jumlah Sekolah Dasar yang Mengelola Dana BOS				-	1 Satuan Pendidikan	0	0	51.840.000,00	51.840.000,00	Kab. Balangan, Awayan, Ambakiang	DAK NON FISIK-BOS REGULER	-	Peningkatan Kualitas Sumberdaya Manusia			0	DINAS PENDIDIKAN DAN KEBUDAYAAN
		SDN BADALUNGGA							**535.375.654.461,00**	**595.987.057.261,00**	**590.964.812.877,00**	**55.589.158.416,00**							**249.213.822.914,00**	
	1	**URUSAN PEMERINTAHAN WAJIB YANG BERKAITAN DENGAN PELAYANAN DASAR**							**522.531.152.221,00**	**583.142.555.021,00**	**581.824.019.147,00**	**59.292.866.926,00**							**244.027.684.914,00**	
	01.01	**URUSAN PEMERINTAHAN BIDANG PENDIDIKAN**							**522.531.152.221,00**	**583.142.555.021,00**	**581.824.019.147,00**	**59.292.866.926,00**							**244.027.684.914,00**	
1	**01.01.02**	**PROGRAM PENGELOLAAN PENDIDIKAN**	-				-	-	**216.455.300.475,00**	**277.066.820.475,00**	**299.327.609.536,00**	**5.230.866.634,00**							**221.686.167.109,00**	
	1.01.02.2.01	Pengelolaan Pendidikan Sekolah Dasar	-				-	-	110.359.044.775,00	146.508.084.775,00	144.434.063.575,00	34.075.018.800,00			-	Peningkatan Kualitas Sumberdaya Manusia	-		109.867.321.100,00	DINAS PENDIDIKAN DAN KEBUDAYAAN
	1.01.02.2.01.0029	Pengelolaan Dana BOS Sekolah Dasar																		
			Jumlah Sekolah Dasar yang Mengelola Dana BOS				-	1 Satuan Pendidikan	0	0	33.600.000,00	33.600.000,00	Kab. Balangan, Semua Kecamatan, Semua Kel/Desa	DAK NON FISIK-BOS REGULER	-	Peningkatan Kualitas Sumberdaya Manusia			0	DINAS PENDIDIKAN DAN KEBUDAYAAN
		SDN BADALUNGGA HILIR							**535.375.654.461,00**	**595.987.057.261,00**	**590.964.812.877,00**	**55.589.158.416,00**							**249.213.822.914,00**	
	1	**URUSAN PEMERINTAHAN WAJIB YANG BERKAITAN DENGAN PELAYANAN DASAR**							**522.531.152.221,00**	**583.142.555.021,00**	**581.824.019.147,00**	**59.292.866.926,00**							**244.027.684.914,00**	
	01.01	**URUSAN PEMERINTAHAN BIDANG PENDIDIKAN**							**522.531.152.221,00**	**583.142.555.021,00**	**581.824.019.147,00**	**59.292.866.926,00**							**244.027.684.914,00**	
1	**01.01.02**	**PROGRAM PENGELOLAAN PENDIDIKAN**	-				-	-	**216.455.300.475,00**	**277.066.820.475,00**	**299.327.609.536,00**	**5.230.866.634,00**							**221.686.167.109,00**	
	1.01.02.2.01	Pengelolaan Pendidikan Sekolah Dasar	-				-	-	110.359.044.775,00	146.508.084.775,00	144.434.063.575,00	34.075.018.800,00			-	Peningkatan Kualitas Sumberdaya Manusia	-		109.867.321.100,00	DINAS PENDIDIKAN DAN KEBUDAYAAN
	1.01.02.2.01.0029	Pengelolaan Dana BOS Sekolah Dasar																		
			Jumlah Sekolah Dasar yang Mengelola Dana BOS				-	1 Satuan Pendidikan	0	0	20.160.000,00	20.160.000,00	Kab. Balangan, Semua Kecamatan, Semua Kel/Desa	DAK NON FISIK-BOS REGULER	-	Peningkatan Kualitas Sumberdaya Manusia			0	DINAS PENDIDIKAN DAN KEBUDAYAAN
		SDN BARAMBAN							**535.375.654.461,00**	**595.987.057.261,00**	**590.964.812.877,00**	**55.589.158.416,00**							**249.213.822.914,00**	
	1	**URUSAN PEMERINTAHAN WAJIB YANG BERKAITAN DENGAN PELAYANAN DASAR**							**522.531.152.221,00**	**583.142.555.021,00**	**581.824.019.147,00**	**59.292.866.926,00**							**244.027.684.914,00**	
	01.01	**URUSAN PEMERINTAHAN BIDANG PENDIDIKAN**							**522.531.152.221,00**	**583.142.555.021,00**	**581.824.019.147,00**	**59.292.866.926,00**							**244.027.684.914,00**	
1	**01.01.02**	**PROGRAM PENGELOLAAN PENDIDIKAN**	-				-	-	**216.455.300.475,00**	**277.066.820.475,00**	**299.327.609.536,00**	**5.230.866.634,00**							**221.686.167.109,00**	
	1.01.02.2.01	Pengelolaan Pendidikan Sekolah Dasar	-				-	-	110.359.044.775,00	146.508.084.775,00	144.434.063.575,00	34.075.018.800,00			-	Peningkatan Kualitas Sumberdaya Manusia	-		109.867.321.100,00	DINAS PENDIDIKAN DAN KEBUDAYAAN
	1.01.02.2.01.0029	Pengelolaan Dana BOS Sekolah Dasar																		
			Jumlah Sekolah Dasar yang Mengelola Dana BOS				-	1 Satuan Pendidikan	0	0	68.160.000,00	68.160.000,00	Semua Kota/Kab, Semua Kecamatan, Semua Kel/Desa	DAK NON FISIK-BOS REGULER	-	Peningkatan Kualitas Sumberdaya Manusia			0	DINAS PENDIDIKAN DAN KEBUDAYAAN
		SDN BARU							**535.375.654.461,00**	**595.987.057.261,00**	**590.964.812.877,00**	**55.589.158.416,00**							**249.213.822.914,00**	
	1	**URUSAN PEMERINTAHAN WAJIB YANG BERKAITAN DENGAN PELAYANAN DASAR**							**522.531.152.221,00**	**583.142.555.021,00**	**581.824.019.147,00**	**59.292.866.926,00**							**244.027.684.914,00**	
	01.01	**URUSAN PEMERINTAHAN BIDANG PENDIDIKAN**							**522.531.152.221,00**	**583.142.555.021,00**	**581.824.019.147,00**	**59.292.866.926,00**							**244.027.684.914,00**	
1	**01.01.02**	**PROGRAM PENGELOLAAN PENDIDIKAN**	-				-	-	**216.455.300.475,00**	**277.066.820.475,00**	**299.327.609.536,00**	**5.230.866.634,00**							**221.686.167.109,00**	
	1.01.02.2.01	Pengelolaan Pendidikan Sekolah Dasar	-				-	-	110.359.044.775,00	146.508.084.775,00	144.434.063.575,00	34.075.018.800,00			-	Peningkatan Kualitas Sumberdaya Manusia	-		109.867.321.100,00	DINAS PENDIDIKAN DAN KEBUDAYAAN
	1.01.02.2.01.0029	Pengelolaan Dana BOS Sekolah Dasar																		
			Jumlah Sekolah Dasar yang Mengelola Dana BOS				-	1 Satuan Pendidikan	0	0	14.400.000,00	14.400.000,00	Kab. Balangan, Semua Kecamatan, Semua Kel/Desa	DAK NON FISIK-BOS REGULER	-	Peningkatan Kualitas Sumberdaya Manusia			0	DINAS PENDIDIKAN DAN KEBUDAYAAN
		SDN BAYUR							**535.375.654.461,00**	**595.987.057.261,00**	**590.964.812.877,00**	**55.589.158.416,00**							**249.213.822.914,00**	

	1	**URUSAN PEMERINTAHAN WAJIB YANG BERKAITAN DENGAN PELAYANAN DASAR**							**522.531.152.221,00**	**583.142.555.021,00**	**581.824.019.147,00**	**59.292.866.926,00**						**244.027.684.914,00**	
	01.01	**URUSAN PEMERINTAHAN BIDANG PENDIDIKAN**							**522.531.152.221,00**	**583.142.555.021,00**	**581.824.019.147,00**	**59.292.866.926,00**						**244.027.684.914,00**	
1	**01.01.02**	**PROGRAM PENGELOLAAN PENDIDIKAN**	-				-	-	**216.455.300.475,00**	**277.066.820.475,00**	**299.327.609.536,00**	**5.230.866.634,00**						**221.686.167.109,00**	
	1.01.02.2.01	Pengelolaan Pendidikan Sekolah Dasar	-				-	-	110.359.044.775,00	146.508.084.775,00	144.434.063.575,00	34.075.018.800,00			-	Peningkatan Kualitas Sumberdaya Manusia	-	109.867.321.100,00	DINAS PENDIDIKAN DAN KEBUDAYAAN
	1.01.02.2.01.0029	Pengelolaan Dana BOS Sekolah Dasar																	
			Jumlah Sekolah Dasar yang Mengelola Dana BOS				-	1 Satuan Pendidikan	0	0	14.400.000,00	14.400.000,00	Kab. Balangan, Semua Kecamatan, Semua Kel/Desa	DAK NON FISIK-BOS REGULER	-	Peningkatan Kualitas Sumberdaya Manusia		0	DINAS PENDIDIKAN DAN KEBUDAYAAN
		SDN BALANTI							**535.375.654.461,00**	**595.987.057.261,00**	**590.964.812.877,00**	**55.589.158.416,00**						**249.213.822.914,00**	
	1	**URUSAN PEMERINTAHAN WAJIB YANG BERKAITAN DENGAN PELAYANAN DASAR**							**522.531.152.221,00**	**583.142.555.021,00**	**581.824.019.147,00**	**59.292.866.926,00**						**244.027.684.914,00**	
	01.01	**URUSAN PEMERINTAHAN BIDANG PENDIDIKAN**							**522.531.152.221,00**	**583.142.555.021,00**	**581.824.019.147,00**	**59.292.866.926,00**						**244.027.684.914,00**	
1	**01.01.02**	**PROGRAM PENGELOLAAN PENDIDIKAN**	-				-	-	**216.455.300.475,00**	**277.066.820.475,00**	**299.327.609.536,00**	**5.230.866.634,00**						**221.686.167.109,00**	
	1.01.02.2.01	Pengelolaan Pendidikan Sekolah Dasar	-				-	-	110.359.044.775,00	146.508.084.775,00	144.434.063.575,00	34.075.018.800,00			-	Peningkatan Kualitas Sumberdaya Manusia	-	109.867.321.100,00	DINAS PENDIDIKAN DAN KEBUDAYAAN
	1.01.02.2.01.0029	Pengelolaan Dana BOS Sekolah Dasar																	
			Jumlah Sekolah Dasar yang Mengelola Dana BOS				-	1 Satuan Pendidikan	0	0	15.360.000,00	15.360.000,00	Kab. Balangan, Semua Kecamatan, Semua Kel/Desa	DAK NON FISIK-BOS REGULER	-	Peningkatan Kualitas Sumberdaya Manusia		0	DINAS PENDIDIKAN DAN KEBUDAYAAN
		SDN MANINGAU							**535.375.654.461,00**	**595.987.057.261,00**	**590.964.812.877,00**	**55.589.158.416,00**						**249.213.822.914,00**	
	1	**URUSAN PEMERINTAHAN WAJIB YANG BERKAITAN DENGAN PELAYANAN DASAR**							**522.531.152.221,00**	**583.142.555.021,00**	**581.824.019.147,00**	**59.292.866.926,00**						**244.027.684.914,00**	
	01.01	**URUSAN PEMERINTAHAN BIDANG PENDIDIKAN**							**522.531.152.221,00**	**583.142.555.021,00**	**581.824.019.147,00**	**59.292.866.926,00**						**244.027.684.914,00**	
1	**01.01.02**	**PROGRAM PENGELOLAAN PENDIDIKAN**	-				-	-	**216.455.300.475,00**	**277.066.820.475,00**	**299.327.609.536,00**	**5.230.866.634,00**						**221.686.167.109,00**	
	1.01.02.2.01	Pengelolaan Pendidikan Sekolah Dasar	-				-	-	110.359.044.775,00	146.508.084.775,00	144.434.063.575,00	34.075.018.800,00			-	Peningkatan Kualitas Sumberdaya Manusia	-	109.867.321.100,00	DINAS PENDIDIKAN DAN KEBUDAYAAN
	1.01.02.2.01.0029	Pengelolaan Dana BOS Sekolah Dasar																	
			Jumlah Sekolah Dasar yang Mengelola Dana BOS				-	1 Satuan Pendidikan	0	0	30.720.000,00	30.720.000,00	Kab. Balangan, Semua Kecamatan, Semua Kel/Desa	DAK NON FISIK-BOS REGULER	-	Peningkatan Kualitas Sumberdaya Manusia		0	DINAS PENDIDIKAN DAN KEBUDAYAAN
		SDN MERAH							**535.375.654.461,00**	**595.987.057.261,00**	**590.964.812.877,00**	**55.589.158.416,00**						**249.213.822.914,00**	
	1	**URUSAN PEMERINTAHAN WAJIB YANG BERKAITAN DENGAN PELAYANAN DASAR**							**522.531.152.221,00**	**583.142.555.021,00**	**581.824.019.147,00**	**59.292.866.926,00**						**244.027.684.914,00**	
	01.01	**URUSAN PEMERINTAHAN BIDANG PENDIDIKAN**							**522.531.152.221,00**	**583.142.555.021,00**	**581.824.019.147,00**	**59.292.866.926,00**						**244.027.684.914,00**	
1	**01.01.02**	**PROGRAM PENGELOLAAN PENDIDIKAN**	-				-	-	**216.455.300.475,00**	**277.066.820.475,00**	**299.327.609.536,00**	**5.230.866.634,00**						**221.686.167.109,00**	
	1.01.02.2.01	Pengelolaan Pendidikan Sekolah Dasar	-				-	-	110.359.044.775,00	146.508.084.775,00	144.434.063.575,00	34.075.018.800,00			-	Peningkatan Kualitas Sumberdaya Manusia	-	109.867.321.100,00	DINAS PENDIDIKAN DAN KEBUDAYAAN
	1.01.02.2.01.0029	Pengelolaan Dana BOS Sekolah Dasar																	
			Jumlah Sekolah Dasar yang Mengelola Dana BOS				-	1 Satuan Pendidikan	0	0	98.880.000,00	98.880.000,00	Kab. Balangan, Semua Kecamatan, Semua Kel/Desa	DAK NON FISIK-BOS REGULER	-	Peningkatan Kualitas Sumberdaya Manusia		0	DINAS PENDIDIKAN DAN KEBUDAYAAN
		SDN MUARA JAYA							**535.375.654.461,00**	**595.987.057.261,00**	**590.964.812.877,00**	**55.589.158.416,00**						**249.213.822.914,00**	
	1	**URUSAN PEMERINTAHAN WAJIB YANG BERKAITAN DENGAN PELAYANAN DASAR**							**522.531.152.221,00**	**583.142.555.021,00**	**581.824.019.147,00**	**59.292.866.926,00**						**244.027.684.914,00**	
	01.01	**URUSAN PEMERINTAHAN BIDANG PENDIDIKAN**							**522.531.152.221,00**	**583.142.555.021,00**	**581.824.019.147,00**	**59.292.866.926,00**						**244.027.684.914,00**	
1	**01.01.02**	**PROGRAM PENGELOLAAN PENDIDIKAN**	-				-	-	**216.455.300.475,00**	**277.066.820.475,00**	**299.327.609.536,00**	**5.230.866.634,00**						**221.686.167.109,00**	
	1.01.02.2.01	Pengelolaan Pendidikan Sekolah Dasar	-				-	-	110.359.044.775,00	146.508.084.775,00	144.434.063.575,00	34.075.018.800,00			-	Peningkatan Kualitas Sumberdaya Manusia	-	109.867.321.100,00	DINAS PENDIDIKAN DAN KEBUDAYAAN
	1.01.02.2.01.0029	Pengelolaan Dana BOS Sekolah Dasar																	
			Jumlah Sekolah Dasar yang Mengelola Dana BOS				-	1 Satuan Pendidikan	0	0	46.080.000,00	46.080.000,00	Kab. Balangan, Semua Kecamatan, Semua Kel/Desa	DAK NON FISIK-BOS REGULER	-	Peningkatan Kualitas Sumberdaya Manusia		0	DINAS PENDIDIKAN DAN KEBUDAYAAN
		SDN NUNGKA							**535.375.654.461,00**	**595.987.057.261,00**	**590.964.812.877,00**	**55.589.158.416,00**						**249.213.822.914,00**	
	1	**URUSAN PEMERINTAHAN WAJIB YANG BERKAITAN DENGAN PELAYANAN DASAR**							**522.531.152.221,00**	**583.142.555.021,00**	**581.824.019.147,00**	**59.292.866.926,00**						**244.027.684.914,00**	
	01.01	**URUSAN PEMERINTAHAN BIDANG PENDIDIKAN**							**522.531.152.221,00**	**583.142.555.021,00**	**581.824.019.147,00**	**59.292.866.926,00**						**244.027.684.914,00**	
1	**01.01.02**	**PROGRAM PENGELOLAAN PENDIDIKAN**	-				-	-	**216.455.300.475,00**	**277.066.820.475,00**	**299.327.609.536,00**	**5.230.866.634,00**						**221.686.167.109,00**	
	1.01.02.2.01	Pengelolaan Pendidikan Sekolah Dasar	-				-	-	110.359.044.775,00	146.508.084.775,00	144.434.063.575,00	34.075.018.800,00			-	Peningkatan Kualitas Sumberdaya Manusia	-	109.867.321.100,00	DINAS PENDIDIKAN DAN KEBUDAYAAN
	1.01.02.2.01.0029	Pengelolaan Dana BOS Sekolah Dasar																	
			Jumlah Sekolah Dasar yang Mengelola Dana BOS				-	1 Satuan Pendidikan	0	0	66.240.000,00	66.240.000,00	Kab. Balangan, Semua Kecamatan, Semua Kel/Desa	DAK NON FISIK-BOS REGULER	-	Peningkatan Kualitas Sumberdaya Manusia		0	DINAS PENDIDIKAN DAN KEBUDAYAAN
		SDN PEMATANG							**535.375.654.461,00**	**595.987.057.261,00**	**590.964.812.877,00**	**55.589.158.416,00**						**249.213.822.914,00**	

	1	**URUSAN PEMERINTAHAN WAJIB YANG BERKAITAN DENGAN PELAYANAN DASAR**							**522.531.152.221,00**	**583.142.555.021,00**	**581.824.019.147,00**	**59.292.866.926,00**						**244.027.684.914,00**	
	01.01	**URUSAN PEMERINTAHAN BIDANG PENDIDIKAN**							**522.531.152.221,00**	**583.142.555.021,00**	**581.824.019.147,00**	**59.292.866.926,00**						**244.027.684.914,00**	
1	**01.01.02**	**PROGRAM PENGELOLAAN PENDIDIKAN**	-				-	-	**216.455.300.475,00**	**277.066.820.475,00**	**299.327.609.536,00**	**5.230.866.634,00**						**221.686.167.109,00**	
	1.01.02.2.01	Pengelolaan Pendidikan Sekolah Dasar	-				-	-	110.359.044.775,00	146.508.084.775,00	144.434.063.575,00	34.075.018.800,00			-	Peningkatan Kualitas Sumberdaya Manusia	-	109.867.321.100,00	DINAS PENDIDIKAN DAN KEBUDAYAAN
	1.01.02.2.01.0029	Pengelolaan Dana BOS Sekolah Dasar																	
			Jumlah Sekolah Dasar yang Mengelola Dana BOS				-	1 Satuan Pendidikan	0	0	64.320.000,00	64.320.000,00	Kab. Balangan, Semua Kecamatan, Semua Kel/Desa	DAK NON FISIK-BOS REGULER	-	Peningkatan Kualitas Sumberdaya Manusia		0	DINAS PENDIDIKAN DAN KEBUDAYAAN
		SDN PIYAIT							**535.375.654.461,00**	**595.987.057.261,00**	**590.964.812.877,00**	**55.589.158.416,00**						**249.213.822.914,00**	
	1	**URUSAN PEMERINTAHAN WAJIB YANG BERKAITAN DENGAN PELAYANAN DASAR**							**522.531.152.221,00**	**583.142.555.021,00**	**581.824.019.147,00**	**59.292.866.926,00**						**244.027.684.914,00**	
	01.01	**URUSAN PEMERINTAHAN BIDANG PENDIDIKAN**							**522.531.152.221,00**	**583.142.555.021,00**	**581.824.019.147,00**	**59.292.866.926,00**						**244.027.684.914,00**	
1	**01.01.02**	**PROGRAM PENGELOLAAN PENDIDIKAN**	-				-	-	**216.455.300.475,00**	**277.066.820.475,00**	**299.327.609.536,00**	**5.230.866.634,00**						**221.686.167.109,00**	
	1.01.02.2.01	Pengelolaan Pendidikan Sekolah Dasar	-				-	-	110.359.044.775,00	146.508.084.775,00	144.434.063.575,00	34.075.018.800,00			-	-	-	109.867.321.100,00	DINAS PENDIDIKAN DAN KEBUDAYAAN
	1.01.02.2.01.0029	Pengelolaan Dana BOS Sekolah Dasar																	
			Jumlah Sekolah Dasar yang Mengelola Dana BOS				-	1 Satuan Pendidikan	0	0	24.000.000,00	24.000.000,00	Kab. Balangan, Semua Kecamatan, Semua Kel/Desa	DAK NON FISIK-BOS REGULER	-	-		0	DINAS PENDIDIKAN DAN KEBUDAYAAN
		SDN PULANTAN							**535.375.654.461,00**	**595.987.057.261,00**	**590.964.812.877,00**	**55.589.158.416,00**						**249.213.822.914,00**	
	1	**URUSAN PEMERINTAHAN WAJIB YANG BERKAITAN DENGAN PELAYANAN DASAR**							**522.531.152.221,00**	**583.142.555.021,00**	**581.824.019.147,00**	**59.292.866.926,00**						**244.027.684.914,00**	
	01.01	**URUSAN PEMERINTAHAN BIDANG PENDIDIKAN**							**522.531.152.221,00**	**583.142.555.021,00**	**581.824.019.147,00**	**59.292.866.926,00**						**244.027.684.914,00**	
1	**01.01.02**	**PROGRAM PENGELOLAAN PENDIDIKAN**	-				-	-	**216.455.300.475,00**	**277.066.820.475,00**	**299.327.609.536,00**	**5.230.866.634,00**						**221.686.167.109,00**	
	1.01.02.2.01	Pengelolaan Pendidikan Sekolah Dasar	-				-	-	110.359.044.775,00	146.508.084.775,00	144.434.063.575,00	34.075.018.800,00			-	Peningkatan Kualitas Sumberdaya Manusia	-	109.867.321.100,00	DINAS PENDIDIKAN DAN KEBUDAYAAN
	1.01.02.2.01.0029	Pengelolaan Dana BOS Sekolah Dasar																	
			Jumlah Sekolah Dasar yang Mengelola Dana BOS				-	1 Satuan Pendidikan	0	0	34.560.000,00	34.560.000,00	Kab. Balangan, Semua Kecamatan, Semua Kel/Desa	DAK NON FISIK-BOS REGULER	-	Peningkatan Kualitas Sumberdaya Manusia		0	DINAS PENDIDIKAN DAN KEBUDAYAAN
		SDN PULAU KAMBANG							**535.375.654.461,00**	**595.987.057.261,00**	**590.964.812.877,00**	**55.589.158.416,00**						**249.213.822.914,00**	
	1	**URUSAN PEMERINTAHAN WAJIB YANG BERKAITAN DENGAN PELAYANAN DASAR**							**522.531.152.221,00**	**583.142.555.021,00**	**581.824.019.147,00**	**59.292.866.926,00**						**244.027.684.914,00**	
	01.01	**URUSAN PEMERINTAHAN BIDANG PENDIDIKAN**							**522.531.152.221,00**	**583.142.555.021,00**	**581.824.019.147,00**	**59.292.866.926,00**						**244.027.684.914,00**	
1	**01.01.02**	**PROGRAM PENGELOLAAN PENDIDIKAN**	-				-	-	**216.455.300.475,00**	**277.066.820.475,00**	**299.327.609.536,00**	**5.230.866.634,00**						**221.686.167.109,00**	
	1.01.02.2.01	Pengelolaan Pendidikan Sekolah Dasar	-				-	-	110.359.044.775,00	146.508.084.775,00	144.434.063.575,00	34.075.018.800,00			-	Peningkatan Kualitas Sumberdaya Manusia	-	109.867.321.100,00	DINAS PENDIDIKAN DAN KEBUDAYAAN
	1.01.02.2.01.0029	Pengelolaan Dana BOS Sekolah Dasar																	
			Jumlah Sekolah Dasar yang Mengelola Dana BOS				-	1 Satuan Pendidikan	0	0	36.480.000,00	36.480.000,00	Kab. Balangan, Semua Kecamatan, Semua Kel/Desa	DAK NON FISIK-BOS REGULER	-	Peningkatan Kualitas Sumberdaya Manusia		0	DINAS PENDIDIKAN DAN KEBUDAYAAN
		SDN PUTAT BASIUN							**535.375.654.461,00**	**595.987.057.261,00**	**590.964.812.877,00**	**55.589.158.416,00**						**249.213.822.914,00**	
	1	**URUSAN PEMERINTAHAN WAJIB YANG BERKAITAN DENGAN PELAYANAN DASAR**							**522.531.152.221,00**	**583.142.555.021,00**	**581.824.019.147,00**	**59.292.866.926,00**						**244.027.684.914,00**	
	01.01	**URUSAN PEMERINTAHAN BIDANG PENDIDIKAN**							**522.531.152.221,00**	**583.142.555.021,00**	**581.824.019.147,00**	**59.292.866.926,00**						**244.027.684.914,00**	
1	**01.01.02**	**PROGRAM PENGELOLAAN PENDIDIKAN**	-				-	-	**216.455.300.475,00**	**277.066.820.475,00**	**299.327.609.536,00**	**5.230.866.634,00**						**221.686.167.109,00**	
	1.01.02.2.01	Pengelolaan Pendidikan Sekolah Dasar	-				-	-	110.359.044.775,00	146.508.084.775,00	144.434.063.575,00	34.075.018.800,00			-	Peningkatan Kualitas Sumberdaya Manusia	-	109.867.321.100,00	DINAS PENDIDIKAN DAN KEBUDAYAAN
	1.01.02.2.01.0029	Pengelolaan Dana BOS Sekolah Dasar																	
			Jumlah Sekolah Dasar yang Mengelola Dana BOS				-	1 Satuan Pendidikan	0	0	68.160.000,00	68.160.000,00	Kab. Balangan, Semua Kecamatan, Semua Kel/Desa	DAK NON FISIK-BOS REGULER	-	Peningkatan Kualitas Sumberdaya Manusia		0	DINAS PENDIDIKAN DAN KEBUDAYAAN
		SDN SUNGAI PUMPUNG							**535.375.654.461,00**	**595.987.057.261,00**	**590.964.812.877,00**	**55.589.158.416,00**						**249.213.822.914,00**	
	1	**URUSAN PEMERINTAHAN WAJIB YANG BERKAITAN DENGAN PELAYANAN DASAR**							**522.531.152.221,00**	**583.142.555.021,00**	**581.824.019.147,00**	**59.292.866.926,00**						**244.027.684.914,00**	
	01.01	**URUSAN PEMERINTAHAN BIDANG PENDIDIKAN**							**522.531.152.221,00**	**583.142.555.021,00**	**581.824.019.147,00**	**59.292.866.926,00**						**244.027.684.914,00**	
1	**01.01.02**	**PROGRAM PENGELOLAAN PENDIDIKAN**	-				-	-	**216.455.300.475,00**	**277.066.820.475,00**	**299.327.609.536,00**	**5.230.866.634,00**						**221.686.167.109,00**	
	1.01.02.2.01	Pengelolaan Pendidikan Sekolah Dasar	-				-	-	110.359.044.775,00	146.508.084.775,00	144.434.063.575,00	34.075.018.800,00			-	Peningkatan Kualitas Sumberdaya Manusia	-	109.867.321.100,00	DINAS PENDIDIKAN DAN KEBUDAYAAN
	1.01.02.2.01.0029	Pengelolaan Dana BOS Sekolah Dasar																	
			Jumlah Sekolah Dasar yang Mengelola Dana BOS				-	1 Satuan Pendidikan	0	0	57.600.000,00	57.600.000,00	Kab. Balangan, Semua Kecamatan, Semua Kel/Desa	DAK NON FISIK-BOS REGULER	-	Peningkatan Kualitas Sumberdaya Manusia		0	DINAS PENDIDIKAN DAN KEBUDAYAAN
		SDN TUNDAKAN							**535.375.654.461,00**	**595.987.057.261,00**	**590.964.812.877,00**	**55.589.158.416,00**						**249.213.822.914,00**	

	1	**URUSAN PEMERINTAHAN WAJIB YANG BERKAITAN DENGAN PELAYANAN DASAR**							**522.531.152.221,00**	**583.142.555.021,00**	**581.824.019.147,00**	**59.292.866.926,00**						**244.027.684.914,00**	
	01.01	**URUSAN PEMERINTAHAN BIDANG PENDIDIKAN**							**522.531.152.221,00**	**583.142.555.021,00**	**581.824.019.147,00**	**59.292.866.926,00**						**244.027.684.914,00**	
1	**01.01.02**	**PROGRAM PENGELOLAAN PENDIDIKAN**	-				-	-	**216.455.300.475,00**	**277.066.820.475,00**	**299.327.609.536,00**	**5.230.866.634,00**						**221.686.167.109,00**	
	1.01.02.2.01	Pengelolaan Pendidikan Sekolah Dasar	-				-	-	110.359.044.775,00	146.508.084.775,00	144.434.063.575,00	34.075.018.800,00			-	Peningkatan Kualitas Sumberdaya Manusia	-		109.867.321.100,00	DINAS PENDIDIKAN DAN KEBUDAYAAN
	1.01.02.2.01.0029	Pengelolaan Dana BOS Sekolah Dasar																	
			Jumlah Sekolah Dasar yang Mengelola Dana BOS				-	1 Satuan Pendidikan	0	0	91.200.000,00	91.200.000,00	Kab. Balangan, Semua Kecamatan, Semua Kel/Desa	DAK NON FISIK-BOS REGULER	-	Peningkatan Kualitas Sumberdaya Manusia			0	DINAS PENDIDIKAN DAN KEBUDAYAAN
		SDN TUNDI							**535.375.654.461,00**	**595.987.057.261,00**	**590.964.812.877,00**	**55.589.158.416,00**						**249.213.822.914,00**	
	1	**URUSAN PEMERINTAHAN WAJIB YANG BERKAITAN DENGAN PELAYANAN DASAR**							**522.531.152.221,00**	**583.142.555.021,00**	**581.824.019.147,00**	**59.292.866.926,00**						**244.027.684.914,00**	
	01.01	**URUSAN PEMERINTAHAN BIDANG PENDIDIKAN**							**522.531.152.221,00**	**583.142.555.021,00**	**581.824.019.147,00**	**59.292.866.926,00**						**244.027.684.914,00**	
1	**01.01.02**	**PROGRAM PENGELOLAAN PENDIDIKAN**	-				-	-	**216.455.300.475,00**	**277.066.820.475,00**	**299.327.609.536,00**	**5.230.866.634,00**						**221.686.167.109,00**	
	1.01.02.2.01	Pengelolaan Pendidikan Sekolah Dasar	-				-	-	110.359.044.775,00	146.508.084.775,00	144.434.063.575,00	34.075.018.800,00			-	Peningkatan Kualitas Sumberdaya Manusia	-		109.867.321.100,00	DINAS PENDIDIKAN DAN KEBUDAYAAN
	1.01.02.2.01.0029	Pengelolaan Dana BOS Sekolah Dasar																	
			Jumlah Sekolah Dasar yang Mengelola Dana BOS				-	1 Satuan Pendidikan	0	0	85.440.000,00	85.440.000,00	Kab. Balangan, Semua Kecamatan, Semua Kel/Desa	DAK NON FISIK-BOS REGULER	-	Peningkatan Kualitas Sumberdaya Manusia			0	DINAS PENDIDIKAN DAN KEBUDAYAAN
		SDN UUNGAN							**535.375.654.461,00**	**595.987.057.261,00**	**590.964.812.877,00**	**55.589.158.416,00**						**249.213.822.914,00**	
	1	**URUSAN PEMERINTAHAN WAJIB YANG BERKAITAN DENGAN PELAYANAN DASAR**							**522.531.152.221,00**	**583.142.555.021,00**	**581.824.019.147,00**	**59.292.866.926,00**						**244.027.684.914,00**	
	01.01	**URUSAN PEMERINTAHAN BIDANG PENDIDIKAN**							**522.531.152.221,00**	**583.142.555.021,00**	**581.824.019.147,00**	**59.292.866.926,00**						**244.027.684.914,00**	
1	**01.01.02**	**PROGRAM PENGELOLAAN PENDIDIKAN**	-				-	-	**216.455.300.475,00**	**277.066.820.475,00**	**299.327.609.536,00**	**5.230.866.634,00**						**221.686.167.109,00**	
	1.01.02.2.01	Pengelolaan Pendidikan Sekolah Dasar	-				-	-	110.359.044.775,00	146.508.084.775,00	144.434.063.575,00	34.075.018.800,00			-	Peningkatan Kualitas Sumberdaya Manusia	-		109.867.321.100,00	DINAS PENDIDIKAN DAN KEBUDAYAAN
	1.01.02.2.01.0029	Pengelolaan Dana BOS Sekolah Dasar																	
			Jumlah Sekolah Dasar yang Mengelola Dana BOS				-	1 Satuan Pendidikan	0	0	13.440.000,00	13.440.000,00	Kab. Balangan, Semua Kecamatan, Semua Kel/Desa	DAK NON FISIK-BOS REGULER	-	Peningkatan Kualitas Sumberdaya Manusia			0	DINAS PENDIDIKAN DAN KEBUDAYAAN
		SDN WANGKILI							**535.375.654.461,00**	**595.987.057.261,00**	**590.964.812.877,00**	**55.589.158.416,00**						**249.213.822.914,00**	
	1	**URUSAN PEMERINTAHAN WAJIB YANG BERKAITAN DENGAN PELAYANAN DASAR**							**522.531.152.221,00**	**583.142.555.021,00**	**581.824.019.147,00**	**59.292.866.926,00**						**244.027.684.914,00**	
	01.01	**URUSAN PEMERINTAHAN BIDANG PENDIDIKAN**							**522.531.152.221,00**	**583.142.555.021,00**	**581.824.019.147,00**	**59.292.866.926,00**						**244.027.684.914,00**	
1	**01.01.02**	**PROGRAM PENGELOLAAN PENDIDIKAN**	-				-	-	**216.455.300.475,00**	**277.066.820.475,00**	**299.327.609.536,00**	**5.230.866.634,00**						**221.686.167.109,00**	
	1.01.02.2.01	Pengelolaan Pendidikan Sekolah Dasar	-				-	-	110.359.044.775,00	146.508.084.775,00	144.434.063.575,00	34.075.018.800,00			-	Peningkatan Kualitas Sumberdaya Manusia	-		109.867.321.100,00	DINAS PENDIDIKAN DAN KEBUDAYAAN
	1.01.02.2.01.0029	Pengelolaan Dana BOS Sekolah Dasar																	
			Jumlah Sekolah Dasar yang Mengelola Dana BOS				-	1 Satuan Pendidikan	0	0	27.840.000,00	27.840.000,00	Kab. Balangan, Semua Kecamatan, Semua Kel/Desa	DAK NON FISIK-BOS REGULER	-	Peningkatan Kualitas Sumberdaya Manusia			0	DINAS PENDIDIKAN DAN KEBUDAYAAN
		SDN BAKUNG							**535.375.654.461,00**	**595.987.057.261,00**	**590.964.812.877,00**	**55.589.158.416,00**						**249.213.822.914,00**	
	1	**URUSAN PEMERINTAHAN WAJIB YANG BERKAITAN DENGAN PELAYANAN DASAR**							**522.531.152.221,00**	**583.142.555.021,00**	**581.824.019.147,00**	**59.292.866.926,00**						**244.027.684.914,00**	
	01.01	**URUSAN PEMERINTAHAN BIDANG PENDIDIKAN**							**522.531.152.221,00**	**583.142.555.021,00**	**581.824.019.147,00**	**59.292.866.926,00**						**244.027.684.914,00**	
1	**01.01.02**	**PROGRAM PENGELOLAAN PENDIDIKAN**	-				-	-	**216.455.300.475,00**	**277.066.820.475,00**	**299.327.609.536,00**	**5.230.866.634,00**						**221.686.167.109,00**	
	1.01.02.2.01	Pengelolaan Pendidikan Sekolah Dasar	-				-	-	110.359.044.775,00	146.508.084.775,00	144.434.063.575,00	34.075.018.800,00			-	Peningkatan Kualitas Sumberdaya Manusia	-		109.867.321.100,00	DINAS PENDIDIKAN DAN KEBUDAYAAN
	1.01.02.2.01.0029	Pengelolaan Dana BOS Sekolah Dasar																	
			Jumlah Sekolah Dasar yang Mengelola Dana BOS				-	1 Satuan Pendidikan	0	0	82.560.000,00	82.560.000,00	Kab. Balangan, Semua Kecamatan, Semua Kel/Desa	DAK NON FISIK-BOS REGULER	-	Peningkatan Kualitas Sumberdaya Manusia			0	DINAS PENDIDIKAN DAN KEBUDAYAAN
		SDN BANUA HANYAR							**535.375.654.461,00**	**595.987.057.261,00**	**590.964.812.877,00**	**55.589.158.416,00**						**249.213.822.914,00**	
	1	**URUSAN PEMERINTAHAN WAJIB YANG BERKAITAN DENGAN PELAYANAN DASAR**							**522.531.152.221,00**	**583.142.555.021,00**	**581.824.019.147,00**	**59.292.866.926,00**						**244.027.684.914,00**	
	01.01	**URUSAN PEMERINTAHAN BIDANG PENDIDIKAN**							**522.531.152.221,00**	**583.142.555.021,00**	**581.824.019.147,00**	**59.292.866.926,00**						**244.027.684.914,00**	
1	**01.01.02**	**PROGRAM PENGELOLAAN PENDIDIKAN**	-				-	-	**216.455.300.475,00**	**277.066.820.475,00**	**299.327.609.536,00**	**5.230.866.634,00**						**221.686.167.109,00**	
	1.01.02.2.01	Pengelolaan Pendidikan Sekolah Dasar	-				-	-	110.359.044.775,00	146.508.084.775,00	144.434.063.575,00	34.075.018.800,00			-	Peningkatan Kualitas Sumberdaya Manusia	-		109.867.321.100,00	DINAS PENDIDIKAN DAN KEBUDAYAAN
	1.01.02.2.01.0029	Pengelolaan Dana BOS Sekolah Dasar																	
			Jumlah Sekolah Dasar yang Mengelola Dana BOS				-	1 Satuan Pendidikan	0	0	97.920.000,00	97.920.000,00	Kab. Balangan, Semua Kecamatan, Semua Kel/Desa	DAK NON FISIK-BOS REGULER	-	Peningkatan Kualitas Sumberdaya Manusia			0	DINAS PENDIDIKAN DAN KEBUDAYAAN
		SDN BUNGUR							**535.375.654.461,00**	**595.987.057.261,00**	**590.964.812.877,00**	**55.589.158.416,00**						**249.213.822.914,00**	

	1	**URUSAN PEMERINTAHAN WAJIB YANG BERKAITAN DENGAN PELAYANAN DASAR**							**522.531.152.221,00**	**583.142.555.021,00**	**581.824.019.147,00**	**59.292.866.926,00**						**244.027.684.914,00**	
	01.01	**URUSAN PEMERINTAHAN BIDANG PENDIDIKAN**							**522.531.152.221,00**	**583.142.555.021,00**	**581.824.019.147,00**	**59.292.866.926,00**						**244.027.684.914,00**	
1	**01.01.02**	**PROGRAM PENGELOLAAN PENDIDIKAN**	-				-	-	**216.455.300.475,00**	**277.066.820.475,00**	**299.327.609.536,00**	**5.230.866.634,00**						**221.686.167.109,00**	
	1.01.02.2.01	Pengelolaan Pendidikan Sekolah Dasar	-				-	-	110.359.044.775,00	146.508.084.775,00	144.434.063.575,00	34.075.018.800,00			-	Peningkatan Kualitas Sumberdaya Manusia	-	109.867.321.100,00	DINAS PENDIDIKAN DAN KEBUDAYAAN
	1.01.02.2.01.0029	Pengelolaan Dana BOS Sekolah Dasar																	
			Jumlah Sekolah Dasar yang Mengelola Dana BOS				-	1 Satuan Pendidikan	0	0	99.840.000,00	99.840.000,00	Kab. Balangan, Semua Kecamatan, Semua Kel/Desa	DAK NON FISIK-BOS REGULER	-	Peningkatan Kualitas Sumberdaya Manusia		0	DINAS PENDIDIKAN DAN KEBUDAYAAN
		SDN GUHA 1							**535.375.654.461,00**	**595.987.057.261,00**	**590.964.812.877,00**	**55.589.158.416,00**						**249.213.822.914,00**	
	1	**URUSAN PEMERINTAHAN WAJIB YANG BERKAITAN DENGAN PELAYANAN DASAR**							**522.531.152.221,00**	**583.142.555.021,00**	**581.824.019.147,00**	**59.292.866.926,00**						**244.027.684.914,00**	
	01.01	**URUSAN PEMERINTAHAN BIDANG PENDIDIKAN**							**522.531.152.221,00**	**583.142.555.021,00**	**581.824.019.147,00**	**59.292.866.926,00**						**244.027.684.914,00**	
1	**01.01.02**	**PROGRAM PENGELOLAAN PENDIDIKAN**	-				-	-	**216.455.300.475,00**	**277.066.820.475,00**	**299.327.609.536,00**	**5.230.866.634,00**						**221.686.167.109,00**	
	1.01.02.2.01	Pengelolaan Pendidikan Sekolah Dasar	-				-	-	110.359.044.775,00	146.508.084.775,00	144.434.063.575,00	34.075.018.800,00			-	Peningkatan Kualitas Sumberdaya Manusia	-	109.867.321.100,00	DINAS PENDIDIKAN DAN KEBUDAYAAN
	1.01.02.2.01.0029	Pengelolaan Dana BOS Sekolah Dasar																	
			Jumlah Sekolah Dasar yang Mengelola Dana BOS				-	1 Satuan Pendidikan	0	0	44.160.000,00	44.160.000,00	Kab. Balangan, Semua Kecamatan, Semua Kel/Desa	DAK NON FISIK-BOS REGULER	-	Peningkatan Kualitas Sumberdaya Manusia		0	DINAS PENDIDIKAN DAN KEBUDAYAAN
		SDN GUHA 2							**535.375.654.461,00**	**595.987.057.261,00**	**590.964.812.877,00**	**55.589.158.416,00**						**249.213.822.914,00**	
	1	**URUSAN PEMERINTAHAN WAJIB YANG BERKAITAN DENGAN PELAYANAN DASAR**							**522.531.152.221,00**	**583.142.555.021,00**	**581.824.019.147,00**	**59.292.866.926,00**						**244.027.684.914,00**	
	01.01	**URUSAN PEMERINTAHAN BIDANG PENDIDIKAN**							**522.531.152.221,00**	**583.142.555.021,00**	**581.824.019.147,00**	**59.292.866.926,00**						**244.027.684.914,00**	
1	**01.01.02**	**PROGRAM PENGELOLAAN PENDIDIKAN**	-				-	-	**216.455.300.475,00**	**277.066.820.475,00**	**299.327.609.536,00**	**5.230.866.634,00**						**221.686.167.109,00**	
	1.01.02.2.01	Pengelolaan Pendidikan Sekolah Dasar	-				-	-	110.359.044.775,00	146.508.084.775,00	144.434.063.575,00	34.075.018.800,00			-	Peningkatan Kualitas Sumberdaya Manusia	-	109.867.321.100,00	DINAS PENDIDIKAN DAN KEBUDAYAAN
	1.01.02.2.01.0029	Pengelolaan Dana BOS Sekolah Dasar																	
			Jumlah Sekolah Dasar yang Mengelola Dana BOS				-	1 Satuan Pendidikan	0	0	52.800.000,00	52.800.000,00	Kab. Balangan, Semua Kecamatan, Semua Kel/Desa	DAK NON FISIK-BOS REGULER	-	Peningkatan Kualitas Sumberdaya Manusia		0	DINAS PENDIDIKAN DAN KEBUDAYAAN
		SDN GUNUNG MANAU							**535.375.654.461,00**	**595.987.057.261,00**	**590.964.812.877,00**	**55.589.158.416,00**						**249.213.822.914,00**	
	1	**URUSAN PEMERINTAHAN WAJIB YANG BERKAITAN DENGAN PELAYANAN DASAR**							**522.531.152.221,00**	**583.142.555.021,00**	**581.824.019.147,00**	**59.292.866.926,00**						**244.027.684.914,00**	
	01.01	**URUSAN PEMERINTAHAN BIDANG PENDIDIKAN**							**522.531.152.221,00**	**583.142.555.021,00**	**581.824.019.147,00**	**59.292.866.926,00**						**244.027.684.914,00**	
1	**01.01.02**	**PROGRAM PENGELOLAAN PENDIDIKAN**	-				-	-	**216.455.300.475,00**	**277.066.820.475,00**	**299.327.609.536,00**	**5.230.866.634,00**						**221.686.167.109,00**	
	1.01.02.2.01	Pengelolaan Pendidikan Sekolah Dasar	-				-	-	110.359.044.775,00	146.508.084.775,00	144.434.063.575,00	34.075.018.800,00			-	Peningkatan Kualitas Sumberdaya Manusia	-	109.867.321.100,00	DINAS PENDIDIKAN DAN KEBUDAYAAN
	1.01.02.2.01.0029	Pengelolaan Dana BOS Sekolah Dasar																	
			Jumlah Sekolah Dasar yang Mengelola Dana BOS				-	1 Satuan Pendidikan	0	0	22.080.000,00	22.080.000,00	Kab. Balangan, Semua Kecamatan, Semua Kel/Desa	DAK NON FISIK-BOS REGULER	-	Peningkatan Kualitas Sumberdaya Manusia		0	DINAS PENDIDIKAN DAN KEBUDAYAAN
		SDN HAMPARAYA							**535.375.654.461,00**	**595.987.057.261,00**	**590.964.812.877,00**	**55.589.158.416,00**						**249.213.822.914,00**	
	1	**URUSAN PEMERINTAHAN WAJIB YANG BERKAITAN DENGAN PELAYANAN DASAR**							**522.531.152.221,00**	**583.142.555.021,00**	**581.824.019.147,00**	**59.292.866.926,00**						**244.027.684.914,00**	
	01.01	**URUSAN PEMERINTAHAN BIDANG PENDIDIKAN**							**522.531.152.221,00**	**583.142.555.021,00**	**581.824.019.147,00**	**59.292.866.926,00**						**244.027.684.914,00**	
1	**01.01.02**	**PROGRAM PENGELOLAAN PENDIDIKAN**	-				-	-	**216.455.300.475,00**	**277.066.820.475,00**	**299.327.609.536,00**	**5.230.866.634,00**						**221.686.167.109,00**	
	1.01.02.2.01	Pengelolaan Pendidikan Sekolah Dasar	-				-	-	110.359.044.775,00	146.508.084.775,00	144.434.063.575,00	34.075.018.800,00			-	-	-	109.867.321.100,00	DINAS PENDIDIKAN DAN KEBUDAYAAN
	1.01.02.2.01.0029	Pengelolaan Dana BOS Sekolah Dasar																	
			Jumlah Sekolah Dasar yang Mengelola Dana BOS				-	1 Satuan Pendidikan	0	0	41.280.000,00	41.280.000,00	Kab. Balangan, Semua Kecamatan, Semua Kel/Desa	DAK NON FISIK-BOS REGULER	-	-		0	DINAS PENDIDIKAN DAN KEBUDAYAAN
		SDN KARUH							**535.375.654.461,00**	**595.987.057.261,00**	**590.964.812.877,00**	**55.589.158.416,00**						**249.213.822.914,00**	
	1	**URUSAN PEMERINTAHAN WAJIB YANG BERKAITAN DENGAN PELAYANAN DASAR**							**522.531.152.221,00**	**583.142.555.021,00**	**581.824.019.147,00**	**59.292.866.926,00**						**244.027.684.914,00**	
	01.01	**URUSAN PEMERINTAHAN BIDANG PENDIDIKAN**							**522.531.152.221,00**	**583.142.555.021,00**	**581.824.019.147,00**	**59.292.866.926,00**						**244.027.684.914,00**	
1	**01.01.02**	**PROGRAM PENGELOLAAN PENDIDIKAN**	-				-	-	**216.455.300.475,00**	**277.066.820.475,00**	**299.327.609.536,00**	**5.230.866.634,00**						**221.686.167.109,00**	
	1.01.02.2.01	Pengelolaan Pendidikan Sekolah Dasar	-				-	-	110.359.044.775,00	146.508.084.775,00	144.434.063.575,00	34.075.018.800,00			-	Peningkatan Kualitas Sumberdaya Manusia	-	109.867.321.100,00	DINAS PENDIDIKAN DAN KEBUDAYAAN
	1.01.02.2.01.0029	Pengelolaan Dana BOS Sekolah Dasar																	
			Jumlah Sekolah Dasar yang Mengelola Dana BOS				-	1 Satuan Pendidikan	0	0	96.960.000,00	96.960.000,00	Kab. Balangan, Semua Kecamatan, Semua Kel/Desa	DAK NON FISIK-BOS REGULER	-	Peningkatan Kualitas Sumberdaya Manusia		0	DINAS PENDIDIKAN DAN KEBUDAYAAN
		SDN KASAI							**535.375.654.461,00**	**595.987.057.261,00**	**590.964.812.877,00**	**55.589.158.416,00**						**249.213.822.914,00**	

	1	**URUSAN PEMERINTAHAN WAJIB YANG BERKAITAN DENGAN PELAYANAN DASAR**							**522.531.152.221,00**	**583.142.555.021,00**	**581.824.019.147,00**	**59.292.866.926,00**						**244.027.684.914,00**	
	01.01	**URUSAN PEMERINTAHAN BIDANG PENDIDIKAN**							**522.531.152.221,00**	**583.142.555.021,00**	**581.824.019.147,00**	**59.292.866.926,00**						**244.027.684.914,00**	
1	**01.01.02**	**PROGRAM PENGELOLAAN PENDIDIKAN**	-				-	-	**216.455.300.475,00**	**277.066.820.475,00**	**299.327.609.536,00**	**5.230.866.634,00**						**221.686.167.109,00**	
	1.01.02.2.01	Pengelolaan Pendidikan Sekolah Dasar	-				-	-	110.359.044.775,00	146.508.084.775,00	144.434.063.575,00	34.075.018.800,00			-	Peningkatan Kualitas Sumberdaya Manusia	-	109.867.321.100,00	DINAS PENDIDIKAN DAN KEBUDAYAAN
	1.01.02.2.01.0029	Pengelolaan Dana BOS Sekolah Dasar																	
			Jumlah Sekolah Dasar yang Mengelola Dana BOS				-	1 Satuan Pendidikan	0	0	55.680.000,00	55.680.000,00	Kab. Balangan, Semua Kecamatan, Semua Kel/Desa	DAK NON FISIK-BOS REGULER	-	Peningkatan Kualitas Sumberdaya Manusia		0	DINAS PENDIDIKAN DAN KEBUDAYAAN
		SDN LOK BATU							**535.375.654.461,00**	**595.987.057.261,00**	**590.964.812.877,00**	**55.589.158.416,00**						**249.213.822.914,00**	
	1	**URUSAN PEMERINTAHAN WAJIB YANG BERKAITAN DENGAN PELAYANAN DASAR**							**522.531.152.221,00**	**583.142.555.021,00**	**581.824.019.147,00**	**59.292.866.926,00**						**244.027.684.914,00**	
	01.01	**URUSAN PEMERINTAHAN BIDANG PENDIDIKAN**							**522.531.152.221,00**	**583.142.555.021,00**	**581.824.019.147,00**	**59.292.866.926,00**						**244.027.684.914,00**	
1	**01.01.02**	**PROGRAM PENGELOLAAN PENDIDIKAN**	-				-	-	**216.455.300.475,00**	**277.066.820.475,00**	**299.327.609.536,00**	**5.230.866.634,00**						**221.686.167.109,00**	
	1.01.02.2.01	Pengelolaan Pendidikan Sekolah Dasar	-				-	-	110.359.044.775,00	146.508.084.775,00	144.434.063.575,00	34.075.018.800,00			-	Peningkatan Kualitas Sumberdaya Manusia	-	109.867.321.100,00	DINAS PENDIDIKAN DAN KEBUDAYAAN
	1.01.02.2.01.0029	Pengelolaan Dana BOS Sekolah Dasar																	
			Jumlah Sekolah Dasar yang Mengelola Dana BOS				-	1 Satuan Pendidikan	0	0	56.640.000,00	56.640.000,00	Kab. Balangan, Semua Kecamatan, Semua Kel/Desa	DAK NON FISIK-BOS REGULER	-	Peningkatan Kualitas Sumberdaya Manusia		0	DINAS PENDIDIKAN DAN KEBUDAYAAN
		SDN MAMPARI							**535.375.654.461,00**	**595.987.057.261,00**	**590.964.812.877,00**	**55.589.158.416,00**						**249.213.822.914,00**	
	1	**URUSAN PEMERINTAHAN WAJIB YANG BERKAITAN DENGAN PELAYANAN DASAR**							**522.531.152.221,00**	**583.142.555.021,00**	**581.824.019.147,00**	**59.292.866.926,00**						**244.027.684.914,00**	
	01.01	**URUSAN PEMERINTAHAN BIDANG PENDIDIKAN**							**522.531.152.221,00**	**583.142.555.021,00**	**581.824.019.147,00**	**59.292.866.926,00**						**244.027.684.914,00**	
1	**01.01.02**	**PROGRAM PENGELOLAAN PENDIDIKAN**	-				-	-	**216.455.300.475,00**	**277.066.820.475,00**	**299.327.609.536,00**	**5.230.866.634,00**						**221.686.167.109,00**	
	1.01.02.2.01	Pengelolaan Pendidikan Sekolah Dasar	-				-	-	110.359.044.775,00	146.508.084.775,00	144.434.063.575,00	34.075.018.800,00			-	Peningkatan Kualitas Sumberdaya Manusia	-	109.867.321.100,00	DINAS PENDIDIKAN DAN KEBUDAYAAN
	1.01.02.2.01.0029	Pengelolaan Dana BOS Sekolah Dasar																	
			Jumlah Sekolah Dasar yang Mengelola Dana BOS				-	1 Satuan Pendidikan	0	0	69.120.000,00	69.120.000,00	Kab. Balangan, Semua Kecamatan, Semua Kel/Desa	DAK NON FISIK-BOS REGULER	-	Peningkatan Kualitas Sumberdaya Manusia		0	DINAS PENDIDIKAN DAN KEBUDAYAAN
		SDN MANTIMIN 1							**535.375.654.461,00**	**595.987.057.261,00**	**590.964.812.877,00**	**55.589.158.416,00**						**249.213.822.914,00**	
	1	**URUSAN PEMERINTAHAN WAJIB YANG BERKAITAN DENGAN PELAYANAN DASAR**							**522.531.152.221,00**	**583.142.555.021,00**	**581.824.019.147,00**	**59.292.866.926,00**						**244.027.684.914,00**	
	01.01	**URUSAN PEMERINTAHAN BIDANG PENDIDIKAN**							**522.531.152.221,00**	**583.142.555.021,00**	**581.824.019.147,00**	**59.292.866.926,00**						**244.027.684.914,00**	
1	**01.01.02**	**PROGRAM PENGELOLAAN PENDIDIKAN**	-				-	-	**216.455.300.475,00**	**277.066.820.475,00**	**299.327.609.536,00**	**5.230.866.634,00**						**221.686.167.109,00**	
	1.01.02.2.01	Pengelolaan Pendidikan Sekolah Dasar	-				-	-	110.359.044.775,00	146.508.084.775,00	144.434.063.575,00	34.075.018.800,00			-	Peningkatan Kualitas Sumberdaya Manusia	-	109.867.321.100,00	DINAS PENDIDIKAN DAN KEBUDAYAAN
	1.01.02.2.01.0029	Pengelolaan Dana BOS Sekolah Dasar																	
			Jumlah Sekolah Dasar yang Mengelola Dana BOS				-	1 Satuan Pendidikan	0	0	90.240.000,00	90.240.000,00	Kab. Balangan, Semua Kecamatan, Semua Kel/Desa	DAK NON FISIK-BOS REGULER	-	Peningkatan Kualitas Sumberdaya Manusia		0	DINAS PENDIDIKAN DAN KEBUDAYAAN
		SDN MANTIMIN 2							**535.375.654.461,00**	**595.987.057.261,00**	**590.964.812.877,00**	**55.589.158.416,00**						**249.213.822.914,00**	
	1	**URUSAN PEMERINTAHAN WAJIB YANG BERKAITAN DENGAN PELAYANAN DASAR**							**522.531.152.221,00**	**583.142.555.021,00**	**581.824.019.147,00**	**59.292.866.926,00**						**244.027.684.914,00**	
	01.01	**URUSAN PEMERINTAHAN BIDANG PENDIDIKAN**							**522.531.152.221,00**	**583.142.555.021,00**	**581.824.019.147,00**	**59.292.866.926,00**						**244.027.684.914,00**	
1	**01.01.02**	**PROGRAM PENGELOLAAN PENDIDIKAN**	-				-	-	**216.455.300.475,00**	**277.066.820.475,00**	**299.327.609.536,00**	**5.230.866.634,00**						**221.686.167.109,00**	
	1.01.02.2.01	Pengelolaan Pendidikan Sekolah Dasar	-				-	-	110.359.044.775,00	146.508.084.775,00	144.434.063.575,00	34.075.018.800,00			-	Peningkatan Kualitas Sumberdaya Manusia	-	109.867.321.100,00	DINAS PENDIDIKAN DAN KEBUDAYAAN
	1.01.02.2.01.0029	Pengelolaan Dana BOS Sekolah Dasar																	
			Jumlah Sekolah Dasar yang Mengelola Dana BOS				-	1 Satuan Pendidikan	0	0	33.600.000,00	33.600.000,00	Kab. Balangan, Semua Kecamatan, Semua Kel/Desa	DAK NON FISIK-BOS REGULER	-	Peningkatan Kualitas Sumberdaya Manusia		0	DINAS PENDIDIKAN DAN KEBUDAYAAN
		SDN MUNJUNG							**535.375.654.461,00**	**595.987.057.261,00**	**590.964.812.877,00**	**55.589.158.416,00**						**249.213.822.914,00**	
	1	**URUSAN PEMERINTAHAN WAJIB YANG BERKAITAN DENGAN PELAYANAN DASAR**							**522.531.152.221,00**	**583.142.555.021,00**	**581.824.019.147,00**	**59.292.866.926,00**						**244.027.684.914,00**	
	01.01	**URUSAN PEMERINTAHAN BIDANG PENDIDIKAN**							**522.531.152.221,00**	**583.142.555.021,00**	**581.824.019.147,00**	**59.292.866.926,00**						**244.027.684.914,00**	
1	**01.01.02**	**PROGRAM PENGELOLAAN PENDIDIKAN**	-				-	-	**216.455.300.475,00**	**277.066.820.475,00**	**299.327.609.536,00**	**5.230.866.634,00**						**221.686.167.109,00**	
	1.01.02.2.01	Pengelolaan Pendidikan Sekolah Dasar	-				-	-	110.359.044.775,00	146.508.084.775,00	144.434.063.575,00	34.075.018.800,00			-	Peningkatan Kualitas Sumberdaya Manusia	-	109.867.321.100,00	DINAS PENDIDIKAN DAN KEBUDAYAAN
	1.01.02.2.01.0029	Pengelolaan Dana BOS Sekolah Dasar																	
			Jumlah Sekolah Dasar yang Mengelola Dana BOS				-	1 Satuan Pendidikan	0	0	91.200.000,00	91.200.000,00	Kab. Balangan, Semua Kecamatan, Semua Kel/Desa	DAK NON FISIK-BOS REGULER	-	Peningkatan Kualitas Sumberdaya Manusia		0	DINAS PENDIDIKAN DAN KEBUDAYAAN
		SDN PELAJAU							**535.375.654.461,00**	**595.987.057.261,00**	**590.964.812.877,00**	**55.589.158.416,00**						**249.213.822.914,00**	

	1	**URUSAN PEMERINTAHAN WAJIB YANG BERKAITAN DENGAN PELAYANAN DASAR**							**522.531.152.221,00**	**583.142.555.021,00**	**581.824.019.147,00**	**59.292.866.926,00**						**244.027.684.914,00**	
	01.01	**URUSAN PEMERINTAHAN BIDANG PENDIDIKAN**							**522.531.152.221,00**	**583.142.555.021,00**	**581.824.019.147,00**	**59.292.866.926,00**						**244.027.684.914,00**	
1	**01.01.02**	**PROGRAM PENGELOLAAN PENDIDIKAN**	-				-	-	**216.455.300.475,00**	**277.066.820.475,00**	**299.327.609.536,00**	**5.230.866.634,00**						**221.686.167.109,00**	
	1.01.02.2.01	Pengelolaan Pendidikan Sekolah Dasar	-				-	-	110.359.044.775,00	146.508.084.775,00	144.434.063.575,00	34.075.018.800,00			-	Peningkatan Kualitas Sumberdaya Manusia	-	109.867.321.100,00	DINAS PENDIDIKAN DAN KEBUDAYAAN
	1.01.02.2.01.0029	Pengelolaan Dana BOS Sekolah Dasar																	
			Jumlah Sekolah Dasar yang Mengelola Dana BOS				-	1 Satuan Pendidikan	0	0	104.640.000,00	104.640.000,00	Kab. Balangan, Semua Kecamatan, Semua Kel/Desa	DAK NON FISIK-BOS REGULER	-	Peningkatan Kualitas Sumberdaya Manusia		0	DINAS PENDIDIKAN DAN KEBUDAYAAN
		SDN RIWA							**535.375.654.461,00**	**595.987.057.261,00**	**590.964.812.877,00**	**55.589.158.416,00**						**249.213.822.914,00**	
	1	**URUSAN PEMERINTAHAN WAJIB YANG BERKAITAN DENGAN PELAYANAN DASAR**							**522.531.152.221,00**	**583.142.555.021,00**	**581.824.019.147,00**	**59.292.866.926,00**						**244.027.684.914,00**	
	01.01	**URUSAN PEMERINTAHAN BIDANG PENDIDIKAN**							**522.531.152.221,00**	**583.142.555.021,00**	**581.824.019.147,00**	**59.292.866.926,00**						**244.027.684.914,00**	
1	**01.01.02**	**PROGRAM PENGELOLAAN PENDIDIKAN**	-				-	-	**216.455.300.475,00**	**277.066.820.475,00**	**299.327.609.536,00**	**5.230.866.634,00**						**221.686.167.109,00**	
	1.01.02.2.01	Pengelolaan Pendidikan Sekolah Dasar	-				-	-	110.359.044.775,00	146.508.084.775,00	144.434.063.575,00	34.075.018.800,00			-	Peningkatan Kualitas Sumberdaya Manusia	-	109.867.321.100,00	DINAS PENDIDIKAN DAN KEBUDAYAAN
	1.01.02.2.01.0029	Pengelolaan Dana BOS Sekolah Dasar																	
			Jumlah Sekolah Dasar yang Mengelola Dana BOS				-	1 Satuan Pendidikan	0	0	37.440.000,00	37.440.000,00	Kab. Balangan, Semua Kecamatan, Semua Kel/Desa	DAK NON FISIK-BOS REGULER	-	Peningkatan Kualitas Sumberdaya Manusia		0	DINAS PENDIDIKAN DAN KEBUDAYAAN
		SDN SUMPUNG							**535.375.654.461,00**	**595.987.057.261,00**	**590.964.812.877,00**	**55.589.158.416,00**						**249.213.822.914,00**	
	1	**URUSAN PEMERINTAHAN WAJIB YANG BERKAITAN DENGAN PELAYANAN DASAR**							**522.531.152.221,00**	**583.142.555.021,00**	**581.824.019.147,00**	**59.292.866.926,00**						**244.027.684.914,00**	
	01.01	**URUSAN PEMERINTAHAN BIDANG PENDIDIKAN**							**522.531.152.221,00**	**583.142.555.021,00**	**581.824.019.147,00**	**59.292.866.926,00**						**244.027.684.914,00**	
1	**01.01.02**	**PROGRAM PENGELOLAAN PENDIDIKAN**	-				-	-	**216.455.300.475,00**	**277.066.820.475,00**	**299.327.609.536,00**	**5.230.866.634,00**						**221.686.167.109,00**	
	1.01.02.2.01	Pengelolaan Pendidikan Sekolah Dasar	-				-	-	110.359.044.775,00	146.508.084.775,00	144.434.063.575,00	34.075.018.800,00			-	Peningkatan Kualitas Sumberdaya Manusia	-	109.867.321.100,00	DINAS PENDIDIKAN DAN KEBUDAYAAN
	1.01.02.2.01.0029	Pengelolaan Dana BOS Sekolah Dasar																	
			Jumlah Sekolah Dasar yang Mengelola Dana BOS				-	1 Satuan Pendidikan	0	0	84.480.000,00	84.480.000,00	Kab. Balangan, Semua Kecamatan, Semua Kel/Desa	DAK NON FISIK-BOS REGULER	-	Peningkatan Kualitas Sumberdaya Manusia		0	DINAS PENDIDIKAN DAN KEBUDAYAAN
		SDN SUNGAI HANYAR							**535.375.654.461,00**	**595.987.057.261,00**	**590.964.812.877,00**	**55.589.158.416,00**						**249.213.822.914,00**	
	1	**URUSAN PEMERINTAHAN WAJIB YANG BERKAITAN DENGAN PELAYANAN DASAR**							**522.531.152.221,00**	**583.142.555.021,00**	**581.824.019.147,00**	**59.292.866.926,00**						**244.027.684.914,00**	
	01.01	**URUSAN PEMERINTAHAN BIDANG PENDIDIKAN**							**522.531.152.221,00**	**583.142.555.021,00**	**581.824.019.147,00**	**59.292.866.926,00**						**244.027.684.914,00**	
1	**01.01.02**	**PROGRAM PENGELOLAAN PENDIDIKAN**	-				-	-	**216.455.300.475,00**	**277.066.820.475,00**	**299.327.609.536,00**	**5.230.866.634,00**						**221.686.167.109,00**	
	1.01.02.2.01	Pengelolaan Pendidikan Sekolah Dasar	-				-	-	110.359.044.775,00	146.508.084.775,00	144.434.063.575,00	34.075.018.800,00			-	Peningkatan Kualitas Sumberdaya Manusia	-	109.867.321.100,00	DINAS PENDIDIKAN DAN KEBUDAYAAN
	1.01.02.2.01.0029	Pengelolaan Dana BOS Sekolah Dasar																	
			Jumlah Sekolah Dasar yang Mengelola Dana BOS				-	1 Satuan Pendidikan	0	0	72.000.000,00	72.000.000,00	Kab. Balangan, Semua Kecamatan, Semua Kel/Desa	DAK NON FISIK-BOS REGULER	-	Peningkatan Kualitas Sumberdaya Manusia		0	DINAS PENDIDIKAN DAN KEBUDAYAAN
		SDN SUNGAI KUSI							**535.375.654.461,00**	**595.987.057.261,00**	**590.964.812.877,00**	**55.589.158.416,00**						**249.213.822.914,00**	
	1	**URUSAN PEMERINTAHAN WAJIB YANG BERKAITAN DENGAN PELAYANAN DASAR**							**522.531.152.221,00**	**583.142.555.021,00**	**581.824.019.147,00**	**59.292.866.926,00**						**244.027.684.914,00**	
	01.01	**URUSAN PEMERINTAHAN BIDANG PENDIDIKAN**							**522.531.152.221,00**	**583.142.555.021,00**	**581.824.019.147,00**	**59.292.866.926,00**						**244.027.684.914,00**	
1	**01.01.02**	**PROGRAM PENGELOLAAN PENDIDIKAN**	-				-	-	**216.455.300.475,00**	**277.066.820.475,00**	**299.327.609.536,00**	**5.230.866.634,00**						**221.686.167.109,00**	
	1.01.02.2.01	Pengelolaan Pendidikan Sekolah Dasar	-				-	-	110.359.044.775,00	146.508.084.775,00	144.434.063.575,00	34.075.018.800,00			-	Peningkatan Kualitas Sumberdaya Manusia	-	109.867.321.100,00	DINAS PENDIDIKAN DAN KEBUDAYAAN
	1.01.02.2.01.0029	Pengelolaan Dana BOS Sekolah Dasar																	
			Jumlah Sekolah Dasar yang Mengelola Dana BOS				-	1 Satuan Pendidikan	0	0	44.160.000,00	44.160.000,00	Kab. Balangan, Semua Kecamatan, Semua Kel/Desa	DAK NON FISIK-BOS REGULER	-	Peningkatan Kualitas Sumberdaya Manusia		0	DINAS PENDIDIKAN DAN KEBUDAYAAN
		SDN TELUK MASJID 1							**535.375.654.461,00**	**595.987.057.261,00**	**590.964.812.877,00**	**55.589.158.416,00**						**249.213.822.914,00**	
	1	**URUSAN PEMERINTAHAN WAJIB YANG BERKAITAN DENGAN PELAYANAN DASAR**							**522.531.152.221,00**	**583.142.555.021,00**	**581.824.019.147,00**	**59.292.866.926,00**						**244.027.684.914,00**	
	01.01	**URUSAN PEMERINTAHAN BIDANG PENDIDIKAN**							**522.531.152.221,00**	**583.142.555.021,00**	**581.824.019.147,00**	**59.292.866.926,00**						**244.027.684.914,00**	
1	**01.01.02**	**PROGRAM PENGELOLAAN PENDIDIKAN**	-				-	-	**216.455.300.475,00**	**277.066.820.475,00**	**299.327.609.536,00**	**5.230.866.634,00**						**221.686.167.109,00**	
	1.01.02.2.01	Pengelolaan Pendidikan Sekolah Dasar	-				-	-	110.359.044.775,00	146.508.084.775,00	144.434.063.575,00	34.075.018.800,00			-	Peningkatan Kualitas Sumberdaya Manusia	-	109.867.321.100,00	DINAS PENDIDIKAN DAN KEBUDAYAAN
	1.01.02.2.01.0029	Pengelolaan Dana BOS Sekolah Dasar																	
			Jumlah Sekolah Dasar yang Mengelola Dana BOS				-	1 Satuan Pendidikan	0	0	79.680.000,00	79.680.000,00	Kab. Balangan, Semua Kecamatan, Semua Kel/Desa	DAK NON FISIK-BOS REGULER	-	Peningkatan Kualitas Sumberdaya Manusia		0	DINAS PENDIDIKAN DAN KEBUDAYAAN
		SDN TIMBUN TULANG							**535.375.654.461,00**	**595.987.057.261,00**	**590.964.812.877,00**	**55.589.158.416,00**						**249.213.822.914,00**	

	1	**URUSAN PEMERINTAHAN WAJIB YANG BERKAITAN DENGAN PELAYANAN DASAR**							**522.531.152.221,00**	**583.142.555.021,00**	**581.824.019.147,00**	**59.292.866.926,00**						**244.027.684.914,00**	
	01.01	**URUSAN PEMERINTAHAN BIDANG PENDIDIKAN**							**522.531.152.221,00**	**583.142.555.021,00**	**581.824.019.147,00**	**59.292.866.926,00**						**244.027.684.914,00**	
1	**01.01.02**	**PROGRAM PENGELOLAAN PENDIDIKAN**	-				-	-	**216.455.300.475,00**	**277.066.820.475,00**	**299.327.609.536,00**	**5.230.866.634,00**						**221.686.167.109,00**	
	1.01.02.2.01	Pengelolaan Pendidikan Sekolah Dasar	-				-	-	110.359.044.775,00	146.508.084.775,00	144.434.063.575,00	34.075.018.800,00			-	Peningkatan Kualitas Sumberdaya Manusia	-	109.867.321.100,00	DINAS PENDIDIKAN DAN KEBUDAYAAN
	1.01.02.2.01.0029	Pengelolaan Dana BOS Sekolah Dasar																	
			Jumlah Sekolah Dasar yang Mengelola Dana BOS				-	1 Satuan Pendidikan	0	0	27.840.000,00	27.840.000,00	Kab. Balangan, Semua Kecamatan, Semua Kel/Desa	DAK NON FISIK-BOS REGULER	-	Peningkatan Kualitas Sumberdaya Manusia		0	DINAS PENDIDIKAN DAN KEBUDAYAAN
		SDK AMBATA							**535.375.654.461,00**	**595.987.057.261,00**	**590.964.812.877,00**	**55.589.158.416,00**						**249.213.822.914,00**	
	1	**URUSAN PEMERINTAHAN WAJIB YANG BERKAITAN DENGAN PELAYANAN DASAR**							**522.531.152.221,00**	**583.142.555.021,00**	**581.824.019.147,00**	**59.292.866.926,00**						**244.027.684.914,00**	
	01.01	**URUSAN PEMERINTAHAN BIDANG PENDIDIKAN**							**522.531.152.221,00**	**583.142.555.021,00**	**581.824.019.147,00**	**59.292.866.926,00**						**244.027.684.914,00**	
1	**01.01.02**	**PROGRAM PENGELOLAAN PENDIDIKAN**	-				-	-	**216.455.300.475,00**	**277.066.820.475,00**	**299.327.609.536,00**	**5.230.866.634,00**						**221.686.167.109,00**	
	1.01.02.2.01	Pengelolaan Pendidikan Sekolah Dasar	-				-	-	110.359.044.775,00	146.508.084.775,00	144.434.063.575,00	34.075.018.800,00			-	Peningkatan Kualitas Sumberdaya Manusia	-	109.867.321.100,00	DINAS PENDIDIKAN DAN KEBUDAYAAN
	1.01.02.2.01.0029	Pengelolaan Dana BOS Sekolah Dasar																	
			Jumlah Sekolah Dasar yang Mengelola Dana BOS				-	1 Satuan Pendidikan	0	0	5.760.000,00	5.760.000,00	Kab. Balangan, Semua Kecamatan, Semua Kel/Desa	DAK NON FISIK-BOS REGULER	-	Peningkatan Kualitas Sumberdaya Manusia		0	DINAS PENDIDIKAN DAN KEBUDAYAAN
		SDK AMBATUNIN							**535.375.654.461,00**	**595.987.057.261,00**	**590.964.812.877,00**	**55.589.158.416,00**						**249.213.822.914,00**	
	1	**URUSAN PEMERINTAHAN WAJIB YANG BERKAITAN DENGAN PELAYANAN DASAR**							**522.531.152.221,00**	**583.142.555.021,00**	**581.824.019.147,00**	**59.292.866.926,00**						**244.027.684.914,00**	
	01.01	**URUSAN PEMERINTAHAN BIDANG PENDIDIKAN**							**522.531.152.221,00**	**583.142.555.021,00**	**581.824.019.147,00**	**59.292.866.926,00**						**244.027.684.914,00**	
1	**01.01.02**	**PROGRAM PENGELOLAAN PENDIDIKAN**	-				-	-	**216.455.300.475,00**	**277.066.820.475,00**	**299.327.609.536,00**	**5.230.866.634,00**						**221.686.167.109,00**	
	1.01.02.2.01	Pengelolaan Pendidikan Sekolah Dasar	-				-	-	110.359.044.775,00	146.508.084.775,00	144.434.063.575,00	34.075.018.800,00			-	Peningkatan Kualitas Sumberdaya Manusia	-	109.867.321.100,00	DINAS PENDIDIKAN DAN KEBUDAYAAN
	1.01.02.2.01.0029	Pengelolaan Dana BOS Sekolah Dasar																	
			Jumlah Sekolah Dasar yang Mengelola Dana BOS				-	1 Satuan Pendidikan	0	0	7.680.000,00	7.680.000,00	Kab. Balangan, Semua Kecamatan, Semua Kel/Desa	DAK NON FISIK-BOS REGULER	-	Peningkatan Kualitas Sumberdaya Manusia		0	DINAS PENDIDIKAN DAN KEBUDAYAAN
		SDK AMPINANG							**535.375.654.461,00**	**595.987.057.261,00**	**590.964.812.877,00**	**55.589.158.416,00**						**249.213.822.914,00**	
	1	**URUSAN PEMERINTAHAN WAJIB YANG BERKAITAN DENGAN PELAYANAN DASAR**							**522.531.152.221,00**	**583.142.555.021,00**	**581.824.019.147,00**	**59.292.866.926,00**						**244.027.684.914,00**	
	01.01	**URUSAN PEMERINTAHAN BIDANG PENDIDIKAN**							**522.531.152.221,00**	**583.142.555.021,00**	**581.824.019.147,00**	**59.292.866.926,00**						**244.027.684.914,00**	
1	**01.01.02**	**PROGRAM PENGELOLAAN PENDIDIKAN**	-				-	-	**216.455.300.475,00**	**277.066.820.475,00**	**299.327.609.536,00**	**5.230.866.634,00**						**221.686.167.109,00**	
	1.01.02.2.01	Pengelolaan Pendidikan Sekolah Dasar	-				-	-	110.359.044.775,00	146.508.084.775,00	144.434.063.575,00	34.075.018.800,00			-	Peningkatan Kualitas Sumberdaya Manusia	-	109.867.321.100,00	DINAS PENDIDIKAN DAN KEBUDAYAAN
	1.01.02.2.01.0029	Pengelolaan Dana BOS Sekolah Dasar																	
			Jumlah Sekolah Dasar yang Mengelola Dana BOS				-	1 Satuan Pendidikan	0	0	26.880.000,00	26.880.000,00	Kab. Balangan, Semua Kecamatan, Semua Kel/Desa	DAK NON FISIK-BOS REGULER	-	Peningkatan Kualitas Sumberdaya Manusia		0	DINAS PENDIDIKAN DAN KEBUDAYAAN
		SDK ANDAMAI							**535.375.654.461,00**	**595.987.057.261,00**	**590.964.812.877,00**	**55.589.158.416,00**						**249.213.822.914,00**	
	1	**URUSAN PEMERINTAHAN WAJIB YANG BERKAITAN DENGAN PELAYANAN DASAR**							**522.531.152.221,00**	**583.142.555.021,00**	**581.824.019.147,00**	**59.292.866.926,00**						**244.027.684.914,00**	
	01.01	**URUSAN PEMERINTAHAN BIDANG PENDIDIKAN**							**522.531.152.221,00**	**583.142.555.021,00**	**581.824.019.147,00**	**59.292.866.926,00**						**244.027.684.914,00**	
1	**01.01.02**	**PROGRAM PENGELOLAAN PENDIDIKAN**	-				-	-	**216.455.300.475,00**	**277.066.820.475,00**	**299.327.609.536,00**	**5.230.866.634,00**						**221.686.167.109,00**	
	1.01.02.2.01	Pengelolaan Pendidikan Sekolah Dasar	-				-	-	110.359.044.775,00	146.508.084.775,00	144.434.063.575,00	34.075.018.800,00			-	Peningkatan Kualitas Sumberdaya Manusia	-	109.867.321.100,00	DINAS PENDIDIKAN DAN KEBUDAYAAN
	1.01.02.2.01.0029	Pengelolaan Dana BOS Sekolah Dasar																	
			Jumlah Sekolah Dasar yang Mengelola Dana BOS				-	1 Satuan Pendidikan	0	0	12.480.000,00	12.480.000,00	Kab. Balangan, Semua Kecamatan, Semua Kel/Desa	DAK NON FISIK-BOS REGULER	-	Peningkatan Kualitas Sumberdaya Manusia		0	DINAS PENDIDIKAN DAN KEBUDAYAAN
		SDK HAMPANG							**535.375.654.461,00**	**595.987.057.261,00**	**590.964.812.877,00**	**55.589.158.416,00**						**249.213.822.914,00**	
	1	**URUSAN PEMERINTAHAN WAJIB YANG BERKAITAN DENGAN PELAYANAN DASAR**							**522.531.152.221,00**	**583.142.555.021,00**	**581.824.019.147,00**	**59.292.866.926,00**						**244.027.684.914,00**	
	01.01	**URUSAN PEMERINTAHAN BIDANG PENDIDIKAN**							**522.531.152.221,00**	**583.142.555.021,00**	**581.824.019.147,00**	**59.292.866.926,00**						**244.027.684.914,00**	
1	**01.01.02**	**PROGRAM PENGELOLAAN PENDIDIKAN**	-				-	-	**216.455.300.475,00**	**277.066.820.475,00**	**299.327.609.536,00**	**5.230.866.634,00**						**221.686.167.109,00**	
	1.01.02.2.01	Pengelolaan Pendidikan Sekolah Dasar	-				-	-	110.359.044.775,00	146.508.084.775,00	144.434.063.575,00	34.075.018.800,00			-	Peningkatan Kualitas Sumberdaya Manusia	-	109.867.321.100,00	DINAS PENDIDIKAN DAN KEBUDAYAAN
	1.01.02.2.01.0029	Pengelolaan Dana BOS Sekolah Dasar																	
			Jumlah Sekolah Dasar yang Mengelola Dana BOS				-	1 Satuan Pendidikan	0	0	21.120.000,00	21.120.000,00	Kab. Balangan, Semua Kecamatan, Semua Kel/Desa	DAK NON FISIK-BOS REGULER	-	Peningkatan Kualitas Sumberdaya Manusia		0	DINAS PENDIDIKAN DAN KEBUDAYAAN
		SDK KURIHAI							**535.375.654.461,00**	**595.987.057.261,00**	**590.964.812.877,00**	**55.589.158.416,00**						**249.213.822.914,00**	

	1	**URUSAN PEMERINTAHAN WAJIB YANG BERKAITAN DENGAN PELAYANAN DASAR**							**522.531.152.221,00**	**583.142.555.021,00**	**581.824.019.147,00**	**59.292.866.926,00**						**244.027.684.914,00**	
	01.01	**URUSAN PEMERINTAHAN BIDANG PENDIDIKAN**							**522.531.152.221,00**	**583.142.555.021,00**	**581.824.019.147,00**	**59.292.866.926,00**						**244.027.684.914,00**	
1	**01.01.02**	**PROGRAM PENGELOLAAN PENDIDIKAN**	-				-	-	**216.455.300.475,00**	**277.066.820.475,00**	**299.327.609.536,00**	**5.230.866.634,00**						**221.686.167.109,00**	
	1.01.02.2.01	Pengelolaan Pendidikan Sekolah Dasar	-				-	-	110.359.044.775,00	146.508.084.775,00	144.434.063.575,00	34.075.018.800,00			-	Peningkatan Kualitas Sumberdaya Manusia	-	109.867.321.100,00	DINAS PENDIDIKAN DAN KEBUDAYAAN
	1.01.02.2.01.0029	Pengelolaan Dana BOS Sekolah Dasar																	
			Jumlah Sekolah Dasar yang Mengelola Dana BOS				-	1 Satuan Pendidikan	0	0	5.760.000,00	5.760.000,00	Kab. Balangan, Semua Kecamatan, Semua Kel/Desa	DAK NON FISIK-BOS REGULER	-	Peningkatan Kualitas Sumberdaya Manusia		0	DINAS PENDIDIKAN DAN KEBUDAYAAN
		SDK LIBARU SUNGKAI							**535.375.654.461,00**	**595.987.057.261,00**	**590.964.812.877,00**	**55.589.158.416,00**						**249.213.822.914,00**	
	1	**URUSAN PEMERINTAHAN WAJIB YANG BERKAITAN DENGAN PELAYANAN DASAR**							**522.531.152.221,00**	**583.142.555.021,00**	**581.824.019.147,00**	**59.292.866.926,00**						**244.027.684.914,00**	
	01.01	**URUSAN PEMERINTAHAN BIDANG PENDIDIKAN**							**522.531.152.221,00**	**583.142.555.021,00**	**581.824.019.147,00**	**59.292.866.926,00**						**244.027.684.914,00**	
1	**01.01.02**	**PROGRAM PENGELOLAAN PENDIDIKAN**	-				-	-	**216.455.300.475,00**	**277.066.820.475,00**	**299.327.609.536,00**	**5.230.866.634,00**						**221.686.167.109,00**	
	1.01.02.2.01	Pengelolaan Pendidikan Sekolah Dasar	-				-	-	110.359.044.775,00	146.508.084.775,00	144.434.063.575,00	34.075.018.800,00			-	Peningkatan Kualitas Sumberdaya Manusia	-	109.867.321.100,00	DINAS PENDIDIKAN DAN KEBUDAYAAN
	1.01.02.2.01.0029	Pengelolaan Dana BOS Sekolah Dasar																	
			Jumlah Sekolah Dasar yang Mengelola Dana BOS				-	1 Satuan Pendidikan	0	0	67.440.000,00	67.440.000,00	Kab. Balangan, Semua Kecamatan, Semua Kel/Desa	DAK NON FISIK-BOS REGULER	-	Peningkatan Kualitas Sumberdaya Manusia		0	DINAS PENDIDIKAN DAN KEBUDAYAAN
		SDK MABULAN							**535.375.654.461,00**	**595.987.057.261,00**	**590.964.812.877,00**	**55.589.158.416,00**						**249.213.822.914,00**	
	1	**URUSAN PEMERINTAHAN WAJIB YANG BERKAITAN DENGAN PELAYANAN DASAR**							**522.531.152.221,00**	**583.142.555.021,00**	**581.824.019.147,00**	**59.292.866.926,00**						**244.027.684.914,00**	
	01.01	**URUSAN PEMERINTAHAN BIDANG PENDIDIKAN**							**522.531.152.221,00**	**583.142.555.021,00**	**581.824.019.147,00**	**59.292.866.926,00**						**244.027.684.914,00**	
1	**01.01.02**	**PROGRAM PENGELOLAAN PENDIDIKAN**	-				-	-	**216.455.300.475,00**	**277.066.820.475,00**	**299.327.609.536,00**	**5.230.866.634,00**						**221.686.167.109,00**	
	1.01.02.2.01	Pengelolaan Pendidikan Sekolah Dasar	-				-	-	110.359.044.775,00	146.508.084.775,00	144.434.063.575,00	34.075.018.800,00			-	Peningkatan Kualitas Sumberdaya Manusia	-	109.867.321.100,00	DINAS PENDIDIKAN DAN KEBUDAYAAN
	1.01.02.2.01.0029	Pengelolaan Dana BOS Sekolah Dasar																	
			Jumlah Sekolah Dasar yang Mengelola Dana BOS				-	1 Satuan Pendidikan	0	0	7.680.000,00	7.680.000,00	Kab. Balangan, Semua Kecamatan, Semua Kel/Desa	DAK NON FISIK-BOS REGULER	-	Peningkatan Kualitas Sumberdaya Manusia		0	DINAS PENDIDIKAN DAN KEBUDAYAAN
		SDK MAPAT							**535.375.654.461,00**	**595.987.057.261,00**	**590.964.812.877,00**	**55.589.158.416,00**						**249.213.822.914,00**	
	1	**URUSAN PEMERINTAHAN WAJIB YANG BERKAITAN DENGAN PELAYANAN DASAR**							**522.531.152.221,00**	**583.142.555.021,00**	**581.824.019.147,00**	**59.292.866.926,00**						**244.027.684.914,00**	
	01.01	**URUSAN PEMERINTAHAN BIDANG PENDIDIKAN**							**522.531.152.221,00**	**583.142.555.021,00**	**581.824.019.147,00**	**59.292.866.926,00**						**244.027.684.914,00**	
1	**01.01.02**	**PROGRAM PENGELOLAAN PENDIDIKAN**	-				-	-	**216.455.300.475,00**	**277.066.820.475,00**	**299.327.609.536,00**	**5.230.866.634,00**						**221.686.167.109,00**	
	1.01.02.2.01	Pengelolaan Pendidikan Sekolah Dasar	-				-	-	110.359.044.775,00	146.508.084.775,00	144.434.063.575,00	34.075.018.800,00			-	Peningkatan Kualitas Sumberdaya Manusia	-	109.867.321.100,00	DINAS PENDIDIKAN DAN KEBUDAYAAN
	1.01.02.2.01.0029	Pengelolaan Dana BOS Sekolah Dasar																	
			Jumlah Sekolah Dasar yang Mengelola Dana BOS				-	1 Satuan Pendidikan	0	0	67.440.000,00	67.440.000,00	Kab. Balangan, Semua Kecamatan, Semua Kel/Desa	DAK NON FISIK-BOS REGULER	-	Peningkatan Kualitas Sumberdaya Manusia		0	DINAS PENDIDIKAN DAN KEBUDAYAAN
		SDK SAWANG							**535.375.654.461,00**	**595.987.057.261,00**	**590.964.812.877,00**	**55.589.158.416,00**						**249.213.822.914,00**	
	1	**URUSAN PEMERINTAHAN WAJIB YANG BERKAITAN DENGAN PELAYANAN DASAR**							**522.531.152.221,00**	**583.142.555.021,00**	**581.824.019.147,00**	**59.292.866.926,00**						**244.027.684.914,00**	
	01.01	**URUSAN PEMERINTAHAN BIDANG PENDIDIKAN**							**522.531.152.221,00**	**583.142.555.021,00**	**581.824.019.147,00**	**59.292.866.926,00**						**244.027.684.914,00**	
1	**01.01.02**	**PROGRAM PENGELOLAAN PENDIDIKAN**	-				-	-	**216.455.300.475,00**	**277.066.820.475,00**	**299.327.609.536,00**	**5.230.866.634,00**						**221.686.167.109,00**	
	1.01.02.2.01	Pengelolaan Pendidikan Sekolah Dasar	-				-	-	110.359.044.775,00	146.508.084.775,00	144.434.063.575,00	34.075.018.800,00			-	Peningkatan Kualitas Sumberdaya Manusia	-	109.867.321.100,00	DINAS PENDIDIKAN DAN KEBUDAYAAN
	1.01.02.2.01.0029	Pengelolaan Dana BOS Sekolah Dasar																	
			Jumlah Sekolah Dasar yang Mengelola Dana BOS				-	1 Satuan Pendidikan	0	0	26.880.000,00	26.880.000,00	Kab. Balangan, Semua Kecamatan, Semua Kel/Desa	DAK NON FISIK-BOS REGULER	-	Peningkatan Kualitas Sumberdaya Manusia		0	DINAS PENDIDIKAN DAN KEBUDAYAAN
		SDK SISIRIN							**535.375.654.461,00**	**595.987.057.261,00**	**590.964.812.877,00**	**55.589.158.416,00**						**249.213.822.914,00**	
	1	**URUSAN PEMERINTAHAN WAJIB YANG BERKAITAN DENGAN PELAYANAN DASAR**							**522.531.152.221,00**	**583.142.555.021,00**	**581.824.019.147,00**	**59.292.866.926,00**						**244.027.684.914,00**	
	01.01	**URUSAN PEMERINTAHAN BIDANG PENDIDIKAN**							**522.531.152.221,00**	**583.142.555.021,00**	**581.824.019.147,00**	**59.292.866.926,00**						**244.027.684.914,00**	
1	**01.01.02**	**PROGRAM PENGELOLAAN PENDIDIKAN**	-				-	-	**216.455.300.475,00**	**277.066.820.475,00**	**299.327.609.536,00**	**5.230.866.634,00**						**221.686.167.109,00**	
	1.01.02.2.01	Pengelolaan Pendidikan Sekolah Dasar	-				-	-	110.359.044.775,00	146.508.084.775,00	144.434.063.575,00	34.075.018.800,00			-	Peningkatan Kualitas Sumberdaya Manusia	-	109.867.321.100,00	DINAS PENDIDIKAN DAN KEBUDAYAAN
	1.01.02.2.01.0029	Pengelolaan Dana BOS Sekolah Dasar																	
			Jumlah Sekolah Dasar yang Mengelola Dana BOS				-	1 Satuan Pendidikan	0	0	13.440.000,00	13.440.000,00	Kab. Balangan, Semua Kecamatan, Semua Kel/Desa	DAK NON FISIK-BOS REGULER	-	Peningkatan Kualitas Sumberdaya Manusia		0	DINAS PENDIDIKAN DAN KEBUDAYAAN
		SDK TAMPAAN							**535.375.654.461,00**	**595.987.057.261,00**	**590.964.812.877,00**	**55.589.158.416,00**						**249.213.822.914,00**	

	1	**URUSAN PEMERINTAHAN WAJIB YANG BERKAITAN DENGAN PELAYANAN DASAR**							**522.531.152.221,00**	**583.142.555.021,00**	**581.824.019.147,00**	**59.292.866.926,00**						**244.027.684.914,00**	
	01.01	**URUSAN PEMERINTAHAN BIDANG PENDIDIKAN**							**522.531.152.221,00**	**583.142.555.021,00**	**581.824.019.147,00**	**59.292.866.926,00**						**244.027.684.914,00**	
1	**01.01.02**	**PROGRAM PENGELOLAAN PENDIDIKAN**	-				-	-	**216.455.300.475,00**	**277.066.820.475,00**	**299.327.609.536,00**	**5.230.866.634,00**						**221.686.167.109,00**	
	1.01.02.2.01	Pengelolaan Pendidikan Sekolah Dasar	-				-	-	110.359.044.775,00	146.508.084.775,00	144.434.063.575,00	34.075.018.800,00			-	Peningkatan Kualitas Sumberdaya Manusia	-	109.867.321.100,00	DINAS PENDIDIKAN DAN KEBUDAYAAN
	1.01.02.2.01.0029	Pengelolaan Dana BOS Sekolah Dasar																	
			Jumlah Sekolah Dasar yang Mengelola Dana BOS				-	1 Satuan Pendidikan	0	0	12.480.000,00	12.480.000,00	Kab. Balangan, Semua Kecamatan, Semua Kel/Desa	DAK NON FISIK-BOS REGULER	-	Peningkatan Kualitas Sumberdaya Manusia		0	DINAS PENDIDIKAN DAN KEBUDAYAAN
		SDK TANJUNGAN JELAMU							**535.375.654.461,00**	**595.987.057.261,00**	**590.964.812.877,00**	**55.589.158.416,00**						**249.213.822.914,00**	
	1	**URUSAN PEMERINTAHAN WAJIB YANG BERKAITAN DENGAN PELAYANAN DASAR**							**522.531.152.221,00**	**583.142.555.021,00**	**581.824.019.147,00**	**59.292.866.926,00**						**244.027.684.914,00**	
	01.01	**URUSAN PEMERINTAHAN BIDANG PENDIDIKAN**							**522.531.152.221,00**	**583.142.555.021,00**	**581.824.019.147,00**	**59.292.866.926,00**						**244.027.684.914,00**	
1	**01.01.02**	**PROGRAM PENGELOLAAN PENDIDIKAN**	-				-	-	**216.455.300.475,00**	**277.066.820.475,00**	**299.327.609.536,00**	**5.230.866.634,00**						**221.686.167.109,00**	
	1.01.02.2.01	Pengelolaan Pendidikan Sekolah Dasar	-				-	-	110.359.044.775,00	146.508.084.775,00	144.434.063.575,00	34.075.018.800,00			-	Peningkatan Kualitas Sumberdaya Manusia	-	109.867.321.100,00	DINAS PENDIDIKAN DAN KEBUDAYAAN
	1.01.02.2.01.0029	Pengelolaan Dana BOS Sekolah Dasar																	
			Jumlah Sekolah Dasar yang Mengelola Dana BOS				-	1 Satuan Pendidikan	0	0	5.760.000,00	5.760.000,00	Kab. Balangan, Semua Kecamatan, Semua Kel/Desa	DAK NON FISIK-BOS REGULER	-	Peningkatan Kualitas Sumberdaya Manusia		0	DINAS PENDIDIKAN DAN KEBUDAYAAN
		SDK TINGGAR							**535.375.654.461,00**	**595.987.057.261,00**	**590.964.812.877,00**	**55.589.158.416,00**						**249.213.822.914,00**	
	1	**URUSAN PEMERINTAHAN WAJIB YANG BERKAITAN DENGAN PELAYANAN DASAR**							**522.531.152.221,00**	**583.142.555.021,00**	**581.824.019.147,00**	**59.292.866.926,00**						**244.027.684.914,00**	
	01.01	**URUSAN PEMERINTAHAN BIDANG PENDIDIKAN**							**522.531.152.221,00**	**583.142.555.021,00**	**581.824.019.147,00**	**59.292.866.926,00**						**244.027.684.914,00**	
1	**01.01.02**	**PROGRAM PENGELOLAAN PENDIDIKAN**	-				-	-	**216.455.300.475,00**	**277.066.820.475,00**	**299.327.609.536,00**	**5.230.866.634,00**						**221.686.167.109,00**	
	1.01.02.2.01	Pengelolaan Pendidikan Sekolah Dasar	-				-	-	110.359.044.775,00	146.508.084.775,00	144.434.063.575,00	34.075.018.800,00			-	Peningkatan Kualitas Sumberdaya Manusia	-	109.867.321.100,00	DINAS PENDIDIKAN DAN KEBUDAYAAN
	1.01.02.2.01.0029	Pengelolaan Dana BOS Sekolah Dasar																	
			Jumlah Sekolah Dasar yang Mengelola Dana BOS				-	1 Satuan Pendidikan	0	0	33.600.000,00	33.600.000,00	Kab. Balangan, Semua Kecamatan, Semua Kel/Desa	DAK NON FISIK-BOS REGULER	-	Peningkatan Kualitas Sumberdaya Manusia		0	DINAS PENDIDIKAN DAN KEBUDAYAAN
		SDN ANIYUNGAN							**535.375.654.461,00**	**595.987.057.261,00**	**590.964.812.877,00**	**55.589.158.416,00**						**249.213.822.914,00**	
	1	**URUSAN PEMERINTAHAN WAJIB YANG BERKAITAN DENGAN PELAYANAN DASAR**							**522.531.152.221,00**	**583.142.555.021,00**	**581.824.019.147,00**	**59.292.866.926,00**						**244.027.684.914,00**	
	01.01	**URUSAN PEMERINTAHAN BIDANG PENDIDIKAN**							**522.531.152.221,00**	**583.142.555.021,00**	**581.824.019.147,00**	**59.292.866.926,00**						**244.027.684.914,00**	
1	**01.01.02**	**PROGRAM PENGELOLAAN PENDIDIKAN**	-				-	-	**216.455.300.475,00**	**277.066.820.475,00**	**299.327.609.536,00**	**5.230.866.634,00**						**221.686.167.109,00**	
	1.01.02.2.01	Pengelolaan Pendidikan Sekolah Dasar	-				-	-	110.359.044.775,00	146.508.084.775,00	144.434.063.575,00	34.075.018.800,00			-	Peningkatan Kualitas Sumberdaya Manusia	-	109.867.321.100,00	DINAS PENDIDIKAN DAN KEBUDAYAAN
	1.01.02.2.01.0029	Pengelolaan Dana BOS Sekolah Dasar																	
			Jumlah Sekolah Dasar yang Mengelola Dana BOS				-	1 Satuan Pendidikan	0	0	13.440.000,00	13.440.000,00	Kab. Balangan, Semua Kecamatan, Semua Kel/Desa	DAK NON FISIK-BOS REGULER	-	Peningkatan Kualitas Sumberdaya Manusia		0	DINAS PENDIDIKAN DAN KEBUDAYAAN
		SDN BARUH PANYAMBARAN 1							**535.375.654.461,00**	**595.987.057.261,00**	**590.964.812.877,00**	**55.589.158.416,00**						**249.213.822.914,00**	
	1	**URUSAN PEMERINTAHAN WAJIB YANG BERKAITAN DENGAN PELAYANAN DASAR**							**522.531.152.221,00**	**583.142.555.021,00**	**581.824.019.147,00**	**59.292.866.926,00**						**244.027.684.914,00**	
	01.01	**URUSAN PEMERINTAHAN BIDANG PENDIDIKAN**							**522.531.152.221,00**	**583.142.555.021,00**	**581.824.019.147,00**	**59.292.866.926,00**						**244.027.684.914,00**	
1	**01.01.02**	**PROGRAM PENGELOLAAN PENDIDIKAN**	-				-	-	**216.455.300.475,00**	**277.066.820.475,00**	**299.327.609.536,00**	**5.230.866.634,00**						**221.686.167.109,00**	
	1.01.02.2.01	Pengelolaan Pendidikan Sekolah Dasar	-				-	-	110.359.044.775,00	146.508.084.775,00	144.434.063.575,00	34.075.018.800,00			-	Peningkatan Kualitas Sumberdaya Manusia	-	109.867.321.100,00	DINAS PENDIDIKAN DAN KEBUDAYAAN
	1.01.02.2.01.0029	Pengelolaan Dana BOS Sekolah Dasar																	
			Jumlah Sekolah Dasar yang Mengelola Dana BOS				-	1 Satuan Pendidikan	0	0	51.840.000,00	51.840.000,00	Kab. Balangan, Semua Kecamatan, Semua Kel/Desa	DAK NON FISIK-BOS REGULER	-	Peningkatan Kualitas Sumberdaya Manusia		0	DINAS PENDIDIKAN DAN KEBUDAYAAN
		SDN BARUH PANYAMBARAN 2							**535.375.654.461,00**	**595.987.057.261,00**	**590.964.812.877,00**	**55.589.158.416,00**						**249.213.822.914,00**	
	1	**URUSAN PEMERINTAHAN WAJIB YANG BERKAITAN DENGAN PELAYANAN DASAR**							**522.531.152.221,00**	**583.142.555.021,00**	**581.824.019.147,00**	**59.292.866.926,00**						**244.027.684.914,00**	
	01.01	**URUSAN PEMERINTAHAN BIDANG PENDIDIKAN**							**522.531.152.221,00**	**583.142.555.021,00**	**581.824.019.147,00**	**59.292.866.926,00**						**244.027.684.914,00**	
1	**01.01.02**	**PROGRAM PENGELOLAAN PENDIDIKAN**	-				-	-	**216.455.300.475,00**	**277.066.820.475,00**	**299.327.609.536,00**	**5.230.866.634,00**						**221.686.167.109,00**	
	1.01.02.2.01	Pengelolaan Pendidikan Sekolah Dasar	-				-	-	110.359.044.775,00	146.508.084.775,00	144.434.063.575,00	34.075.018.800,00			-	Peningkatan Kualitas Sumberdaya Manusia	-	109.867.321.100,00	DINAS PENDIDIKAN DAN KEBUDAYAAN
	1.01.02.2.01.0029	Pengelolaan Dana BOS Sekolah Dasar																	
			Jumlah Sekolah Dasar yang Mengelola Dana BOS				-	1 Satuan Pendidikan	0	0	17.280.000,00	17.280.000,00	Kab. Balangan, Semua Kecamatan, Semua Kel/Desa	DAK NON FISIK-BOS REGULER	-	Peningkatan Kualitas Sumberdaya Manusia		0	DINAS PENDIDIKAN DAN KEBUDAYAAN
		SDN BINJAI PUNGGAL 1							**535.375.654.461,00**	**595.987.057.261,00**	**590.964.812.877,00**	**55.589.158.416,00**						**249.213.822.914,00**	

	1	**URUSAN PEMERINTAHAN WAJIB YANG BERKAITAN DENGAN PELAYANAN DASAR**							**522.531.152.221,00**	**583.142.555.021,00**	**581.824.019.147,00**	**59.292.866.926,00**						**244.027.684.914,00**	
	01.01	**URUSAN PEMERINTAHAN BIDANG PENDIDIKAN**							**522.531.152.221,00**	**583.142.555.021,00**	**581.824.019.147,00**	**59.292.866.926,00**						**244.027.684.914,00**	
1	**01.01.02**	**PROGRAM PENGELOLAAN PENDIDIKAN**	-				-	-	**216.455.300.475,00**	**277.066.820.475,00**	**299.327.609.536,00**	**5.230.866.634,00**						**221.686.167.109,00**	
	1.01.02.2.01	Pengelolaan Pendidikan Sekolah Dasar	-				-	-	110.359.044.775,00	146.508.084.775,00	144.434.063.575,00	34.075.018.800,00			-	Peningkatan Kualitas Sumberdaya Manusia	-	109.867.321.100,00	DINAS PENDIDIKAN DAN KEBUDAYAAN
	1.01.02.2.01.0029	Pengelolaan Dana BOS Sekolah Dasar																	
			Jumlah Sekolah Dasar yang Mengelola Dana BOS				-	1 Satuan Pendidikan	0	0	28.800.000,00	28.800.000,00	Kab. Balangan, Semua Kecamatan, Semua Kel/Desa	DAK NON FISIK-BOS REGULER	-	Peningkatan Kualitas Sumberdaya Manusia		0	DINAS PENDIDIKAN DAN KEBUDAYAAN
		SDN BINJAI PUNGGAL 2							**535.375.654.461,00**	**595.987.057.261,00**	**590.964.812.877,00**	**55.589.158.416,00**						**249.213.822.914,00**	
	1	**URUSAN PEMERINTAHAN WAJIB YANG BERKAITAN DENGAN PELAYANAN DASAR**							**522.531.152.221,00**	**583.142.555.021,00**	**581.824.019.147,00**	**59.292.866.926,00**						**244.027.684.914,00**	
	01.01	**URUSAN PEMERINTAHAN BIDANG PENDIDIKAN**							**522.531.152.221,00**	**583.142.555.021,00**	**581.824.019.147,00**	**59.292.866.926,00**						**244.027.684.914,00**	
1	**01.01.02**	**PROGRAM PENGELOLAAN PENDIDIKAN**	-				-	-	**216.455.300.475,00**	**277.066.820.475,00**	**299.327.609.536,00**	**5.230.866.634,00**						**221.686.167.109,00**	
	1.01.02.2.01	Pengelolaan Pendidikan Sekolah Dasar	-				-	-	110.359.044.775,00	146.508.084.775,00	144.434.063.575,00	34.075.018.800,00			-	Peningkatan Kualitas Sumberdaya Manusia	-	109.867.321.100,00	DINAS PENDIDIKAN DAN KEBUDAYAAN
	1.01.02.2.01.0029	Pengelolaan Dana BOS Sekolah Dasar																	
			Jumlah Sekolah Dasar yang Mengelola Dana BOS				-	1 Satuan Pendidikan	0	0	77.760.000,00	77.760.000,00	Kab. Balangan, Semua Kecamatan, Semua Kel/Desa	DAK NON FISIK-BOS REGULER	-	Peningkatan Kualitas Sumberdaya Manusia		0	DINAS PENDIDIKAN DAN KEBUDAYAAN
		SDN BINJU							**535.375.654.461,00**	**595.987.057.261,00**	**590.964.812.877,00**	**55.589.158.416,00**						**249.213.822.914,00**	
	1	**URUSAN PEMERINTAHAN WAJIB YANG BERKAITAN DENGAN PELAYANAN DASAR**							**522.531.152.221,00**	**583.142.555.021,00**	**581.824.019.147,00**	**59.292.866.926,00**						**244.027.684.914,00**	
	01.01	**URUSAN PEMERINTAHAN BIDANG PENDIDIKAN**							**522.531.152.221,00**	**583.142.555.021,00**	**581.824.019.147,00**	**59.292.866.926,00**						**244.027.684.914,00**	
1	**01.01.02**	**PROGRAM PENGELOLAAN PENDIDIKAN**	-				-	-	**216.455.300.475,00**	**277.066.820.475,00**	**299.327.609.536,00**	**5.230.866.634,00**						**221.686.167.109,00**	
	1.01.02.2.01	Pengelolaan Pendidikan Sekolah Dasar	-				-	-	110.359.044.775,00	146.508.084.775,00	144.434.063.575,00	34.075.018.800,00			-	Peningkatan Kualitas Sumberdaya Manusia	-	109.867.321.100,00	DINAS PENDIDIKAN DAN KEBUDAYAAN
	1.01.02.2.01.0029	Pengelolaan Dana BOS Sekolah Dasar																	
			Jumlah Sekolah Dasar yang Mengelola Dana BOS				-	1 Satuan Pendidikan	0	0	46.080.000,00	46.080.000,00	Kab. Balangan, Semua Kecamatan, Semua Kel/Desa	DAK NON FISIK-BOS REGULER	-	Peningkatan Kualitas Sumberdaya Manusia		0	DINAS PENDIDIKAN DAN KEBUDAYAAN
		SDN BINUANG SANTANG							**535.375.654.461,00**	**595.987.057.261,00**	**590.964.812.877,00**	**55.589.158.416,00**						**249.213.822.914,00**	
	1	**URUSAN PEMERINTAHAN WAJIB YANG BERKAITAN DENGAN PELAYANAN DASAR**							**522.531.152.221,00**	**583.142.555.021,00**	**581.824.019.147,00**	**59.292.866.926,00**						**244.027.684.914,00**	
	01.01	**URUSAN PEMERINTAHAN BIDANG PENDIDIKAN**							**522.531.152.221,00**	**583.142.555.021,00**	**581.824.019.147,00**	**59.292.866.926,00**						**244.027.684.914,00**	
1	**01.01.02**	**PROGRAM PENGELOLAAN PENDIDIKAN**	-				-	-	**216.455.300.475,00**	**277.066.820.475,00**	**299.327.609.536,00**	**5.230.866.634,00**						**221.686.167.109,00**	
	1.01.02.2.01	Pengelolaan Pendidikan Sekolah Dasar	-				-	-	110.359.044.775,00	146.508.084.775,00	144.434.063.575,00	34.075.018.800,00			-	Peningkatan Kualitas Sumberdaya Manusia	-	109.867.321.100,00	DINAS PENDIDIKAN DAN KEBUDAYAAN
	1.01.02.2.01.0029	Pengelolaan Dana BOS Sekolah Dasar																	
			Jumlah Sekolah Dasar yang Mengelola Dana BOS				-	1 Satuan Pendidikan	0	0	67.440.000,00	67.440.000,00	Kab. Balangan, Semua Kecamatan, Semua Kel/Desa	DAK NON FISIK-BOS REGULER	-	Peningkatan Kualitas Sumberdaya Manusia		0	DINAS PENDIDIKAN DAN KEBUDAYAAN
		SDN GUNUNG RIUT 1							**535.375.654.461,00**	**595.987.057.261,00**	**590.964.812.877,00**	**55.589.158.416,00**						**249.213.822.914,00**	
	1	**URUSAN PEMERINTAHAN WAJIB YANG BERKAITAN DENGAN PELAYANAN DASAR**							**522.531.152.221,00**	**583.142.555.021,00**	**581.824.019.147,00**	**59.292.866.926,00**						**244.027.684.914,00**	
	01.01	**URUSAN PEMERINTAHAN BIDANG PENDIDIKAN**							**522.531.152.221,00**	**583.142.555.021,00**	**581.824.019.147,00**	**59.292.866.926,00**						**244.027.684.914,00**	
1	**01.01.02**	**PROGRAM PENGELOLAAN PENDIDIKAN**	-				-	-	**216.455.300.475,00**	**277.066.820.475,00**	**299.327.609.536,00**	**5.230.866.634,00**						**221.686.167.109,00**	
	1.01.02.2.01	Pengelolaan Pendidikan Sekolah Dasar	-				-	-	110.359.044.775,00	146.508.084.775,00	144.434.063.575,00	34.075.018.800,00			-	Peningkatan Kualitas Sumberdaya Manusia	-	109.867.321.100,00	DINAS PENDIDIKAN DAN KEBUDAYAAN
	1.01.02.2.01.0029	Pengelolaan Dana BOS Sekolah Dasar																	
			Jumlah Sekolah Dasar yang Mengelola Dana BOS				-	1 Satuan Pendidikan	0	0	30.720.000,00	30.720.000,00	Kab. Balangan, Semua Kecamatan, Semua Kel/Desa	DAK NON FISIK-BOS REGULER	-	Peningkatan Kualitas Sumberdaya Manusia		0	DINAS PENDIDIKAN DAN KEBUDAYAAN
		SDN GUNUNG RIUT 2							**535.375.654.461,00**	**595.987.057.261,00**	**590.964.812.877,00**	**55.589.158.416,00**						**249.213.822.914,00**	
	1	**URUSAN PEMERINTAHAN WAJIB YANG BERKAITAN DENGAN PELAYANAN DASAR**							**522.531.152.221,00**	**583.142.555.021,00**	**581.824.019.147,00**	**59.292.866.926,00**						**244.027.684.914,00**	
	01.01	**URUSAN PEMERINTAHAN BIDANG PENDIDIKAN**							**522.531.152.221,00**	**583.142.555.021,00**	**581.824.019.147,00**	**59.292.866.926,00**						**244.027.684.914,00**	
1	**01.01.02**	**PROGRAM PENGELOLAAN PENDIDIKAN**	-				-	-	**216.455.300.475,00**	**277.066.820.475,00**	**299.327.609.536,00**	**5.230.866.634,00**						**221.686.167.109,00**	
	1.01.02.2.01	Pengelolaan Pendidikan Sekolah Dasar	-				-	-	110.359.044.775,00	146.508.084.775,00	144.434.063.575,00	34.075.018.800,00			-	Peningkatan Kualitas Sumberdaya Manusia	-	109.867.321.100,00	DINAS PENDIDIKAN DAN KEBUDAYAAN
	1.01.02.2.01.0029	Pengelolaan Dana BOS Sekolah Dasar																	
			Jumlah Sekolah Dasar yang Mengelola Dana BOS				-	1 Satuan Pendidikan	0	0	44.160.000,00	44.160.000,00	Kab. Balangan, Semua Kecamatan, Semua Kel/Desa	DAK NON FISIK-BOS REGULER	-	Peningkatan Kualitas Sumberdaya Manusia		0	DINAS PENDIDIKAN DAN KEBUDAYAAN
		SDN HALONG 1							**535.375.654.461,00**	**595.987.057.261,00**	**590.964.812.877,00**	**55.589.158.416,00**						**249.213.822.914,00**	

	1	**URUSAN PEMERINTAHAN WAJIB YANG BERKAITAN DENGAN PELAYANAN DASAR**							**522.531.152.221,00**	**583.142.555.021,00**	**581.824.019.147,00**	**59.292.866.926,00**							**244.027.684.914,00**	
	01.01	**URUSAN PEMERINTAHAN BIDANG PENDIDIKAN**							**522.531.152.221,00**	**583.142.555.021,00**	**581.824.019.147,00**	**59.292.866.926,00**							**244.027.684.914,00**	
1	**01.01.02**	**PROGRAM PENGELOLAAN PENDIDIKAN**	-				-	-	**216.455.300.475,00**	**277.066.820.475,00**	**299.327.609.536,00**	**5.230.866.634,00**							**221.686.167.109,00**	
	1.01.02.2.01	Pengelolaan Pendidikan Sekolah Dasar	-				-	-	110.359.044.775,00	146.508.084.775,00	144.434.063.575,00	34.075.018.800,00			-	Peningkatan Kualitas Sumberdaya Manusia	-		109.867.321.100,00	DINAS PENDIDIKAN DAN KEBUDAYAAN
	1.01.02.2.01.0029	Pengelolaan Dana BOS Sekolah Dasar																		
			Jumlah Sekolah Dasar yang Mengelola Dana BOS				-	1 Satuan Pendidikan	0	0	74.880.000,00	74.880.000,00	Kab. Balangan, Semua Kecamatan, Semua Kel/Desa	DAK NON FISIK-BOS REGULER	-	Peningkatan Kualitas Sumberdaya Manusia			0	DINAS PENDIDIKAN DAN KEBUDAYAAN
		SDN HALONG 2							**535.375.654.461,00**	**595.987.057.261,00**	**590.964.812.877,00**	**55.589.158.416,00**							**249.213.822.914,00**	
	1	**URUSAN PEMERINTAHAN WAJIB YANG BERKAITAN DENGAN PELAYANAN DASAR**							**522.531.152.221,00**	**583.142.555.021,00**	**581.824.019.147,00**	**59.292.866.926,00**							**244.027.684.914,00**	
	01.01	**URUSAN PEMERINTAHAN BIDANG PENDIDIKAN**							**522.531.152.221,00**	**583.142.555.021,00**	**581.824.019.147,00**	**59.292.866.926,00**							**244.027.684.914,00**	
1	**01.01.02**	**PROGRAM PENGELOLAAN PENDIDIKAN**	-				-	-	**216.455.300.475,00**	**277.066.820.475,00**	**299.327.609.536,00**	**5.230.866.634,00**							**221.686.167.109,00**	
	1.01.02.2.01	Pengelolaan Pendidikan Sekolah Dasar	-				-	-	110.359.044.775,00	146.508.084.775,00	144.434.063.575,00	34.075.018.800,00			-	Peningkatan Kualitas Sumberdaya Manusia	-		109.867.321.100,00	DINAS PENDIDIKAN DAN KEBUDAYAAN
	1.01.02.2.01.0029	Pengelolaan Dana BOS Sekolah Dasar																		
			Jumlah Sekolah Dasar yang Mengelola Dana BOS				-	1 Satuan Pendidikan	0	0	37.440.000,00	37.440.000,00	Kab. Balangan, Semua Kecamatan, Semua Kel/Desa	DAK NON FISIK-BOS REGULER	-	Peningkatan Kualitas Sumberdaya Manusia			0	DINAS PENDIDIKAN DAN KEBUDAYAAN
		SDN HALONG 3							**535.375.654.461,00**	**595.987.057.261,00**	**590.964.812.877,00**	**55.589.158.416,00**							**249.213.822.914,00**	
	1	**URUSAN PEMERINTAHAN WAJIB YANG BERKAITAN DENGAN PELAYANAN DASAR**							**522.531.152.221,00**	**583.142.555.021,00**	**581.824.019.147,00**	**59.292.866.926,00**							**244.027.684.914,00**	
	01.01	**URUSAN PEMERINTAHAN BIDANG PENDIDIKAN**							**522.531.152.221,00**	**583.142.555.021,00**	**581.824.019.147,00**	**59.292.866.926,00**							**244.027.684.914,00**	
1	**01.01.02**	**PROGRAM PENGELOLAAN PENDIDIKAN**	-				-	-	**216.455.300.475,00**	**277.066.820.475,00**	**299.327.609.536,00**	**5.230.866.634,00**							**221.686.167.109,00**	
	1.01.02.2.01	Pengelolaan Pendidikan Sekolah Dasar	-				-	-	110.359.044.775,00	146.508.084.775,00	144.434.063.575,00	34.075.018.800,00			-	Peningkatan Kualitas Sumberdaya Manusia	-		109.867.321.100,00	DINAS PENDIDIKAN DAN KEBUDAYAAN
	1.01.02.2.01.0029	Pengelolaan Dana BOS Sekolah Dasar																		
			Jumlah Sekolah Dasar yang Mengelola Dana BOS				-	1 Satuan Pendidikan	0	0	91.200.000,00	91.200.000,00	Kab. Balangan, Semua Kecamatan, Semua Kel/Desa	DAK NON FISIK-BOS REGULER	-	Peningkatan Kualitas Sumberdaya Manusia			0	DINAS PENDIDIKAN DAN KEBUDAYAAN
		SDN HAUWAI 1							**535.375.654.461,00**	**595.987.057.261,00**	**590.964.812.877,00**	**55.589.158.416,00**							**249.213.822.914,00**	
	1	**URUSAN PEMERINTAHAN WAJIB YANG BERKAITAN DENGAN PELAYANAN DASAR**							**522.531.152.221,00**	**583.142.555.021,00**	**581.824.019.147,00**	**59.292.866.926,00**							**244.027.684.914,00**	
	01.01	**URUSAN PEMERINTAHAN BIDANG PENDIDIKAN**							**522.531.152.221,00**	**583.142.555.021,00**	**581.824.019.147,00**	**59.292.866.926,00**							**244.027.684.914,00**	
1	**01.01.02**	**PROGRAM PENGELOLAAN PENDIDIKAN**	-				-	-	**216.455.300.475,00**	**277.066.820.475,00**	**299.327.609.536,00**	**5.230.866.634,00**							**221.686.167.109,00**	
	1.01.02.2.01	Pengelolaan Pendidikan Sekolah Dasar	-				-	-	110.359.044.775,00	146.508.084.775,00	144.434.063.575,00	34.075.018.800,00			-	Peningkatan Kualitas Sumberdaya Manusia	-		109.867.321.100,00	DINAS PENDIDIKAN DAN KEBUDAYAAN
	1.01.02.2.01.0029	Pengelolaan Dana BOS Sekolah Dasar																		
			Jumlah Sekolah Dasar yang Mengelola Dana BOS				-	1 Satuan Pendidikan	0	0	64.320.000,00	64.320.000,00	Kab. Balangan, Semua Kecamatan, Semua Kel/Desa	DAK NON FISIK-BOS REGULER	-	Peningkatan Kualitas Sumberdaya Manusia			0	DINAS PENDIDIKAN DAN KEBUDAYAAN
		SDN HAUWAI 2							**535.375.654.461,00**	**595.987.057.261,00**	**590.964.812.877,00**	**55.589.158.416,00**							**249.213.822.914,00**	
	1	**URUSAN PEMERINTAHAN WAJIB YANG BERKAITAN DENGAN PELAYANAN DASAR**							**522.531.152.221,00**	**583.142.555.021,00**	**581.824.019.147,00**	**59.292.866.926,00**							**244.027.684.914,00**	
	01.01	**URUSAN PEMERINTAHAN BIDANG PENDIDIKAN**							**522.531.152.221,00**	**583.142.555.021,00**	**581.824.019.147,00**	**59.292.866.926,00**							**244.027.684.914,00**	
1	**01.01.02**	**PROGRAM PENGELOLAAN PENDIDIKAN**	-				-	-	**216.455.300.475,00**	**277.066.820.475,00**	**299.327.609.536,00**	**5.230.866.634,00**							**221.686.167.109,00**	
	1.01.02.2.01	Pengelolaan Pendidikan Sekolah Dasar	-				-	-	110.359.044.775,00	146.508.084.775,00	144.434.063.575,00	34.075.018.800,00			-	Peningkatan Kualitas Sumberdaya Manusia	-		109.867.321.100,00	DINAS PENDIDIKAN DAN KEBUDAYAAN
	1.01.02.2.01.0029	Pengelolaan Dana BOS Sekolah Dasar																		
			Jumlah Sekolah Dasar yang Mengelola Dana BOS				-	1 Satuan Pendidikan	0	0	61.440.000,00	61.440.000,00	Kab. Balangan, Semua Kecamatan, Semua Kel/Desa	DAK NON FISIK-BOS REGULER	-	Peningkatan Kualitas Sumberdaya Manusia			0	DINAS PENDIDIKAN DAN KEBUDAYAAN
		SDN KAPUL							**535.375.654.461,00**	**595.987.057.261,00**	**590.964.812.877,00**	**55.589.158.416,00**							**249.213.822.914,00**	
	1	**URUSAN PEMERINTAHAN WAJIB YANG BERKAITAN DENGAN PELAYANAN DASAR**							**522.531.152.221,00**	**583.142.555.021,00**	**581.824.019.147,00**	**59.292.866.926,00**							**244.027.684.914,00**	
	01.01	**URUSAN PEMERINTAHAN BIDANG PENDIDIKAN**							**522.531.152.221,00**	**583.142.555.021,00**	**581.824.019.147,00**	**59.292.866.926,00**							**244.027.684.914,00**	
1	**01.01.02**	**PROGRAM PENGELOLAAN PENDIDIKAN**	-				-	-	**216.455.300.475,00**	**277.066.820.475,00**	**299.327.609.536,00**	**5.230.866.634,00**							**221.686.167.109,00**	
	1.01.02.2.01	Pengelolaan Pendidikan Sekolah Dasar	-				-	-	110.359.044.775,00	146.508.084.775,00	144.434.063.575,00	34.075.018.800,00			-	Peningkatan Kualitas Sumberdaya Manusia	-		109.867.321.100,00	DINAS PENDIDIKAN DAN KEBUDAYAAN
	1.01.02.2.01.0029	Pengelolaan Dana BOS Sekolah Dasar																		
			Jumlah Sekolah Dasar yang Mengelola Dana BOS				-	1 Satuan Pendidikan	0	0	69.120.000,00	69.120.000,00	Kab. Balangan, Semua Kecamatan, Semua Kel/Desa	DAK NON FISIK-BOS REGULER	-	Peningkatan Kualitas Sumberdaya Manusia			0	DINAS PENDIDIKAN DAN KEBUDAYAAN
		SDN MAMANTANG							**535.375.654.461,00**	**595.987.057.261,00**	**590.964.812.877,00**	**55.589.158.416,00**							**249.213.822.914,00**	

	1	**URUSAN PEMERINTAHAN WAJIB YANG BERKAITAN DENGAN PELAYANAN DASAR**							**522.531.152.221,00**	**583.142.555.021,00**	**581.824.019.147,00**	**59.292.866.926,00**						**244.027.684.914,00**	
	01.01	**URUSAN PEMERINTAHAN BIDANG PENDIDIKAN**							**522.531.152.221,00**	**583.142.555.021,00**	**581.824.019.147,00**	**59.292.866.926,00**						**244.027.684.914,00**	
1	**01.01.02**	**PROGRAM PENGELOLAAN PENDIDIKAN**	-				-	-	**216.455.300.475,00**	**277.066.820.475,00**	**299.327.609.536,00**	**5.230.866.634,00**						**221.686.167.109,00**	
	1.01.02.2.01	Pengelolaan Pendidikan Sekolah Dasar	-				-	-	110.359.044.775,00	146.508.084.775,00	144.434.063.575,00	34.075.018.800,00			-	Peningkatan Kualitas Sumberdaya Manusia	-	109.867.321.100,00	DINAS PENDIDIKAN DAN KEBUDAYAAN
	1.01.02.2.01.0029	Pengelolaan Dana BOS Sekolah Dasar																	
			Jumlah Sekolah Dasar yang Mengelola Dana BOS				-	1 Satuan Pendidikan	0	0	13.440.000,00	13.440.000,00	Kab. Balangan, Semua Kecamatan, Semua Kel/Desa	DAK NON FISIK-BOS REGULER	-	Peningkatan Kualitas Sumberdaya Manusia		0	DINAS PENDIDIKAN DAN KEBUDAYAAN
		SDN MANTUYAN							**535.375.654.461,00**	**595.987.057.261,00**	**590.964.812.877,00**	**55.589.158.416,00**						**249.213.822.914,00**	
	1	**URUSAN PEMERINTAHAN WAJIB YANG BERKAITAN DENGAN PELAYANAN DASAR**							**522.531.152.221,00**	**583.142.555.021,00**	**581.824.019.147,00**	**59.292.866.926,00**						**244.027.684.914,00**	
	01.01	**URUSAN PEMERINTAHAN BIDANG PENDIDIKAN**							**522.531.152.221,00**	**583.142.555.021,00**	**581.824.019.147,00**	**59.292.866.926,00**						**244.027.684.914,00**	
1	**01.01.02**	**PROGRAM PENGELOLAAN PENDIDIKAN**	-				-	-	**216.455.300.475,00**	**277.066.820.475,00**	**299.327.609.536,00**	**5.230.866.634,00**						**221.686.167.109,00**	
	1.01.02.2.01	Pengelolaan Pendidikan Sekolah Dasar	-				-	-	110.359.044.775,00	146.508.084.775,00	144.434.063.575,00	34.075.018.800,00			-	Peningkatan Kualitas Sumberdaya Manusia	-	109.867.321.100,00	DINAS PENDIDIKAN DAN KEBUDAYAAN
	1.01.02.2.01.0029	Pengelolaan Dana BOS Sekolah Dasar																	
			Jumlah Sekolah Dasar yang Mengelola Dana BOS				-	1 Satuan Pendidikan	0	0	40.320.000,00	40.320.000,00	Kab. Balangan, Semua Kecamatan, Semua Kel/Desa	DAK NON FISIK-BOS REGULER	-	Peningkatan Kualitas Sumberdaya Manusia		0	DINAS PENDIDIKAN DAN KEBUDAYAAN
		SDN MAUYA							**535.375.654.461,00**	**595.987.057.261,00**	**590.964.812.877,00**	**55.589.158.416,00**						**249.213.822.914,00**	
	1	**URUSAN PEMERINTAHAN WAJIB YANG BERKAITAN DENGAN PELAYANAN DASAR**							**522.531.152.221,00**	**583.142.555.021,00**	**581.824.019.147,00**	**59.292.866.926,00**						**244.027.684.914,00**	
	01.01	**URUSAN PEMERINTAHAN BIDANG PENDIDIKAN**							**522.531.152.221,00**	**583.142.555.021,00**	**581.824.019.147,00**	**59.292.866.926,00**						**244.027.684.914,00**	
1	**01.01.02**	**PROGRAM PENGELOLAAN PENDIDIKAN**	-				-	-	**216.455.300.475,00**	**277.066.820.475,00**	**299.327.609.536,00**	**5.230.866.634,00**						**221.686.167.109,00**	
	1.01.02.2.01	Pengelolaan Pendidikan Sekolah Dasar	-				-	-	110.359.044.775,00	146.508.084.775,00	144.434.063.575,00	34.075.018.800,00			-	Peningkatan Kualitas Sumberdaya Manusia	-	109.867.321.100,00	DINAS PENDIDIKAN DAN KEBUDAYAAN
	1.01.02.2.01.0029	Pengelolaan Dana BOS Sekolah Dasar																	
			Jumlah Sekolah Dasar yang Mengelola Dana BOS				-	1 Satuan Pendidikan	0	0	73.920.000,00	73.920.000,00	Kab. Balangan, Semua Kecamatan, Semua Kel/Desa	DAK NON FISIK-BOS REGULER	-	Peningkatan Kualitas Sumberdaya Manusia		0	DINAS PENDIDIKAN DAN KEBUDAYAAN
		SDN PUYUN							**535.375.654.461,00**	**595.987.057.261,00**	**590.964.812.877,00**	**55.589.158.416,00**						**249.213.822.914,00**	
	1	**URUSAN PEMERINTAHAN WAJIB YANG BERKAITAN DENGAN PELAYANAN DASAR**							**522.531.152.221,00**	**583.142.555.021,00**	**581.824.019.147,00**	**59.292.866.926,00**						**244.027.684.914,00**	
	01.01	**URUSAN PEMERINTAHAN BIDANG PENDIDIKAN**							**522.531.152.221,00**	**583.142.555.021,00**	**581.824.019.147,00**	**59.292.866.926,00**						**244.027.684.914,00**	
1	**01.01.02**	**PROGRAM PENGELOLAAN PENDIDIKAN**	-				-	-	**216.455.300.475,00**	**277.066.820.475,00**	**299.327.609.536,00**	**5.230.866.634,00**						**221.686.167.109,00**	
	1.01.02.2.01	Pengelolaan Pendidikan Sekolah Dasar	-				-	-	110.359.044.775,00	146.508.084.775,00	144.434.063.575,00	34.075.018.800,00			-	Peningkatan Kualitas Sumberdaya Manusia	-	109.867.321.100,00	DINAS PENDIDIKAN DAN KEBUDAYAAN
	1.01.02.2.01.0029	Pengelolaan Dana BOS Sekolah Dasar																	
			Jumlah Sekolah Dasar yang Mengelola Dana BOS				-	1 Satuan Pendidikan	0	0	81.600.000,00	81.600.000,00	Kab. Balangan, Semua Kecamatan, Semua Kel/Desa	DAK NON FISIK-BOS REGULER	-	Peningkatan Kualitas Sumberdaya Manusia		0	DINAS PENDIDIKAN DAN KEBUDAYAAN
		SDN TABUAN 1							**535.375.654.461,00**	**595.987.057.261,00**	**590.964.812.877,00**	**55.589.158.416,00**						**249.213.822.914,00**	
	1	**URUSAN PEMERINTAHAN WAJIB YANG BERKAITAN DENGAN PELAYANAN DASAR**							**522.531.152.221,00**	**583.142.555.021,00**	**581.824.019.147,00**	**59.292.866.926,00**						**244.027.684.914,00**	
	01.01	**URUSAN PEMERINTAHAN BIDANG PENDIDIKAN**							**522.531.152.221,00**	**583.142.555.021,00**	**581.824.019.147,00**	**59.292.866.926,00**						**244.027.684.914,00**	
1	**01.01.02**	**PROGRAM PENGELOLAAN PENDIDIKAN**	-				-	-	**216.455.300.475,00**	**277.066.820.475,00**	**299.327.609.536,00**	**5.230.866.634,00**						**221.686.167.109,00**	
	1.01.02.2.01	Pengelolaan Pendidikan Sekolah Dasar	-				-	-	110.359.044.775,00	146.508.084.775,00	144.434.063.575,00	34.075.018.800,00			-	Peningkatan Kualitas Sumberdaya Manusia	-	109.867.321.100,00	DINAS PENDIDIKAN DAN KEBUDAYAAN
	1.01.02.2.01.0029	Pengelolaan Dana BOS Sekolah Dasar																	
			Jumlah Sekolah Dasar yang Mengelola Dana BOS				-	1 Satuan Pendidikan	0	0	24.000.000,00	24.000.000,00	Kab. Balangan, Semua Kecamatan, Semua Kel/Desa	DAK NON FISIK-BOS REGULER	-	Peningkatan Kualitas Sumberdaya Manusia		0	DINAS PENDIDIKAN DAN KEBUDAYAAN
		SDN TABUAN 2							**535.375.654.461,00**	**595.987.057.261,00**	**590.964.812.877,00**	**55.589.158.416,00**						**249.213.822.914,00**	
	1	**URUSAN PEMERINTAHAN WAJIB YANG BERKAITAN DENGAN PELAYANAN DASAR**							**522.531.152.221,00**	**583.142.555.021,00**	**581.824.019.147,00**	**59.292.866.926,00**						**244.027.684.914,00**	
	01.01	**URUSAN PEMERINTAHAN BIDANG PENDIDIKAN**							**522.531.152.221,00**	**583.142.555.021,00**	**581.824.019.147,00**	**59.292.866.926,00**						**244.027.684.914,00**	
1	**01.01.02**	**PROGRAM PENGELOLAAN PENDIDIKAN**	-				-	-	**216.455.300.475,00**	**277.066.820.475,00**	**299.327.609.536,00**	**5.230.866.634,00**						**221.686.167.109,00**	
	1.01.02.2.01	Pengelolaan Pendidikan Sekolah Dasar	-				-	-	110.359.044.775,00	146.508.084.775,00	144.434.063.575,00	34.075.018.800,00			-	Peningkatan Kualitas Sumberdaya Manusia	-	109.867.321.100,00	DINAS PENDIDIKAN DAN KEBUDAYAAN
	1.01.02.2.01.0029	Pengelolaan Dana BOS Sekolah Dasar																	
			Jumlah Sekolah Dasar yang Mengelola Dana BOS				-	1 Satuan Pendidikan	0	0	87.360.000,00	87.360.000,00	Kab. Balangan, Semua Kecamatan, Semua Kel/Desa	DAK NON FISIK-BOS REGULER	-	Peningkatan Kualitas Sumberdaya Manusia		0	DINAS PENDIDIKAN DAN KEBUDAYAAN
		SDN UREN 1							**535.375.654.461,00**	**595.987.057.261,00**	**590.964.812.877,00**	**55.589.158.416,00**						**249.213.822.914,00**	

	1	**URUSAN PEMERINTAHAN WAJIB YANG BERKAITAN DENGAN PELAYANAN DASAR**							**522.531.152.221,00**	**583.142.555.021,00**	**581.824.019.147,00**	**59.292.866.926,00**						**244.027.684.914,00**	
	01.01	**URUSAN PEMERINTAHAN BIDANG PENDIDIKAN**							**522.531.152.221,00**	**583.142.555.021,00**	**581.824.019.147,00**	**59.292.866.926,00**						**244.027.684.914,00**	
1	**01.01.02**	**PROGRAM PENGELOLAAN PENDIDIKAN**	-				-	-	**216.455.300.475,00**	**277.066.820.475,00**	**299.327.609.536,00**	**5.230.866.634,00**						**221.686.167.109,00**	
	1.01.02.2.01	Pengelolaan Pendidikan Sekolah Dasar	-				-	-	110.359.044.775,00	146.508.084.775,00	144.434.063.575,00	34.075.018.800,00			-	Peningkatan Kualitas Sumberdaya Manusia	-	109.867.321.100,00	DINAS PENDIDIKAN DAN KEBUDAYAAN
	1.01.02.2.01.0029	Pengelolaan Dana BOS Sekolah Dasar																	
			Jumlah Sekolah Dasar yang Mengelola Dana BOS				-	1 Satuan Pendidikan	0	0	74.880.000,00	74.880.000,00	Kab. Balangan, Semua Kecamatan, Semua Kel/Desa	DAK NON FISIK-BOS REGULER	-	Peningkatan Kualitas Sumberdaya Manusia		0	DINAS PENDIDIKAN DAN KEBUDAYAAN
		SDN BATA							**535.375.654.461,00**	**595.987.057.261,00**	**590.964.812.877,00**	**55.589.158.416,00**						**249.213.822.914,00**	
	1	**URUSAN PEMERINTAHAN WAJIB YANG BERKAITAN DENGAN PELAYANAN DASAR**							**522.531.152.221,00**	**583.142.555.021,00**	**581.824.019.147,00**	**59.292.866.926,00**						**244.027.684.914,00**	
	01.01	**URUSAN PEMERINTAHAN BIDANG PENDIDIKAN**							**522.531.152.221,00**	**583.142.555.021,00**	**581.824.019.147,00**	**59.292.866.926,00**						**244.027.684.914,00**	
1	**01.01.02**	**PROGRAM PENGELOLAAN PENDIDIKAN**	-				-	-	**216.455.300.475,00**	**277.066.820.475,00**	**299.327.609.536,00**	**5.230.866.634,00**						**221.686.167.109,00**	
	1.01.02.2.01	Pengelolaan Pendidikan Sekolah Dasar	-				-	-	110.359.044.775,00	146.508.084.775,00	144.434.063.575,00	34.075.018.800,00			-	Peningkatan Kualitas Sumberdaya Manusia	-	109.867.321.100,00	DINAS PENDIDIKAN DAN KEBUDAYAAN
	1.01.02.2.01.0029	Pengelolaan Dana BOS Sekolah Dasar																	
			Jumlah Sekolah Dasar yang Mengelola Dana BOS				-	0 0	0	0	43.200.000,00	43.200.000,00	Kab. Balangan, Semua Kecamatan, Semua Kel/Desa	DAK NON FISIK-BOS REGULER	-	Peningkatan Kualitas Sumberdaya Manusia		0	DINAS PENDIDIKAN DAN KEBUDAYAAN
		SDN BUNTU KARAU 1							**535.375.654.461,00**	**595.987.057.261,00**	**590.964.812.877,00**	**55.589.158.416,00**						**249.213.822.914,00**	
	1	**URUSAN PEMERINTAHAN WAJIB YANG BERKAITAN DENGAN PELAYANAN DASAR**							**522.531.152.221,00**	**583.142.555.021,00**	**581.824.019.147,00**	**59.292.866.926,00**						**244.027.684.914,00**	
	01.01	**URUSAN PEMERINTAHAN BIDANG PENDIDIKAN**							**522.531.152.221,00**	**583.142.555.021,00**	**581.824.019.147,00**	**59.292.866.926,00**						**244.027.684.914,00**	
1	**01.01.02**	**PROGRAM PENGELOLAAN PENDIDIKAN**	-				-	-	**216.455.300.475,00**	**277.066.820.475,00**	**299.327.609.536,00**	**5.230.866.634,00**						**221.686.167.109,00**	
	1.01.02.2.01	Pengelolaan Pendidikan Sekolah Dasar	-				-	-	110.359.044.775,00	146.508.084.775,00	144.434.063.575,00	34.075.018.800,00			-	Peningkatan Kualitas Sumberdaya Manusia	-	109.867.321.100,00	DINAS PENDIDIKAN DAN KEBUDAYAAN
	1.01.02.2.01.0029	Pengelolaan Dana BOS Sekolah Dasar																	
			Jumlah Sekolah Dasar yang Mengelola Dana BOS				-	1 Satuan Pendidikan	0	0	71.040.000,00	71.040.000,00	Kab. Balangan, Semua Kecamatan, Semua Kel/Desa	DAK NON FISIK-BOS REGULER	-	Peningkatan Kualitas Sumberdaya Manusia		0	DINAS PENDIDIKAN DAN KEBUDAYAAN
		SDN GELUMBANG							**535.375.654.461,00**	**595.987.057.261,00**	**590.964.812.877,00**	**55.589.158.416,00**						**249.213.822.914,00**	
	1	**URUSAN PEMERINTAHAN WAJIB YANG BERKAITAN DENGAN PELAYANAN DASAR**							**522.531.152.221,00**	**583.142.555.021,00**	**581.824.019.147,00**	**59.292.866.926,00**						**244.027.684.914,00**	
	01.01	**URUSAN PEMERINTAHAN BIDANG PENDIDIKAN**							**522.531.152.221,00**	**583.142.555.021,00**	**581.824.019.147,00**	**59.292.866.926,00**						**244.027.684.914,00**	
1	**01.01.02**	**PROGRAM PENGELOLAAN PENDIDIKAN**	-				-	-	**216.455.300.475,00**	**277.066.820.475,00**	**299.327.609.536,00**	**5.230.866.634,00**						**221.686.167.109,00**	
	1.01.02.2.01	Pengelolaan Pendidikan Sekolah Dasar	-				-	-	110.359.044.775,00	146.508.084.775,00	144.434.063.575,00	34.075.018.800,00			-	Peningkatan Kualitas Sumberdaya Manusia	-	109.867.321.100,00	DINAS PENDIDIKAN DAN KEBUDAYAAN
	1.01.02.2.01.0029	Pengelolaan Dana BOS Sekolah Dasar																	
			Jumlah Sekolah Dasar yang Mengelola Dana BOS				-	1 Satuan Pendidikan	0	0	62.400.000,00	62.400.000,00	Kab. Balangan, Semua Kecamatan, Semua Kel/Desa	DAK NON FISIK-BOS REGULER	-	Peningkatan Kualitas Sumberdaya Manusia		0	DINAS PENDIDIKAN DAN KEBUDAYAAN
		SDN GULINGGANG							**535.375.654.461,00**	**595.987.057.261,00**	**590.964.812.877,00**	**55.589.158.416,00**						**249.213.822.914,00**	
	1	**URUSAN PEMERINTAHAN WAJIB YANG BERKAITAN DENGAN PELAYANAN DASAR**							**522.531.152.221,00**	**583.142.555.021,00**	**581.824.019.147,00**	**59.292.866.926,00**						**244.027.684.914,00**	
	01.01	**URUSAN PEMERINTAHAN BIDANG PENDIDIKAN**							**522.531.152.221,00**	**583.142.555.021,00**	**581.824.019.147,00**	**59.292.866.926,00**						**244.027.684.914,00**	
1	**01.01.02**	**PROGRAM PENGELOLAAN PENDIDIKAN**	-				-	-	**216.455.300.475,00**	**277.066.820.475,00**	**299.327.609.536,00**	**5.230.866.634,00**						**221.686.167.109,00**	
	1.01.02.2.01	Pengelolaan Pendidikan Sekolah Dasar	-				-	-	110.359.044.775,00	146.508.084.775,00	144.434.063.575,00	34.075.018.800,00			-	Peningkatan Kualitas Sumberdaya Manusia	-	109.867.321.100,00	DINAS PENDIDIKAN DAN KEBUDAYAAN
	1.01.02.2.01.0029	Pengelolaan Dana BOS Sekolah Dasar																	
			Jumlah Sekolah Dasar yang Mengelola Dana BOS				-	1 Satuan Pendidikan	0	0	26.880.000,00	26.880.000,00	Kab. Balangan, Semua Kecamatan, Semua Kel/Desa	DAK NON FISIK-BOS REGULER	-	Peningkatan Kualitas Sumberdaya Manusia		0	DINAS PENDIDIKAN DAN KEBUDAYAAN
		SDN HAMARUNG 1							**535.375.654.461,00**	**595.987.057.261,00**	**590.964.812.877,00**	**55.589.158.416,00**						**249.213.822.914,00**	
	1	**URUSAN PEMERINTAHAN WAJIB YANG BERKAITAN DENGAN PELAYANAN DASAR**							**522.531.152.221,00**	**583.142.555.021,00**	**581.824.019.147,00**	**59.292.866.926,00**						**244.027.684.914,00**	
	01.01	**URUSAN PEMERINTAHAN BIDANG PENDIDIKAN**							**522.531.152.221,00**	**583.142.555.021,00**	**581.824.019.147,00**	**59.292.866.926,00**						**244.027.684.914,00**	
1	**01.01.02**	**PROGRAM PENGELOLAAN PENDIDIKAN**	-				-	-	**216.455.300.475,00**	**277.066.820.475,00**	**299.327.609.536,00**	**5.230.866.634,00**						**221.686.167.109,00**	
	1.01.02.2.01	Pengelolaan Pendidikan Sekolah Dasar	-				-	-	110.359.044.775,00	146.508.084.775,00	144.434.063.575,00	34.075.018.800,00			-	Peningkatan Kualitas Sumberdaya Manusia	-	109.867.321.100,00	DINAS PENDIDIKAN DAN KEBUDAYAAN
	1.01.02.2.01.0029	Pengelolaan Dana BOS Sekolah Dasar																	
			Jumlah Sekolah Dasar yang Mengelola Dana BOS				-	1 Satuan Pendidikan	0	0	33.600.000,00	33.600.000,00	Kab. Balangan, Semua Kecamatan, Semua Kel/Desa	DAK NON FISIK-BOS REGULER	-	Peningkatan Kualitas Sumberdaya Manusia		0	DINAS PENDIDIKAN DAN KEBUDAYAAN
		SDN HAMARUNG 2							**535.375.654.461,00**	**595.987.057.261,00**	**590.964.812.877,00**	**55.589.158.416,00**						**249.213.822.914,00**	

	1	**URUSAN PEMERINTAHAN WAJIB YANG BERKAITAN DENGAN PELAYANAN DASAR**							**522.531.152.221,00**	**583.142.555.021,00**	**581.824.019.147,00**	**59.292.866.926,00**						**244.027.684.914,00**	
	01.01	**URUSAN PEMERINTAHAN BIDANG PENDIDIKAN**							**522.531.152.221,00**	**583.142.555.021,00**	**581.824.019.147,00**	**59.292.866.926,00**						**244.027.684.914,00**	
1	**01.01.02**	**PROGRAM PENGELOLAAN PENDIDIKAN**	-				-	-	**216.455.300.475,00**	**277.066.820.475,00**	**299.327.609.536,00**	**5.230.866.634,00**						**221.686.167.109,00**	
	1.01.02.2.01	Pengelolaan Pendidikan Sekolah Dasar	-				-	-	110.359.044.775,00	146.508.084.775,00	144.434.063.575,00	34.075.018.800,00			-	Peningkatan Kualitas Sumberdaya Manusia	-	109.867.321.100,00	DINAS PENDIDIKAN DAN KEBUDAYAAN
	1.01.02.2.01.0029	Pengelolaan Dana BOS Sekolah Dasar																	
			Jumlah Sekolah Dasar yang Mengelola Dana BOS				-	1 Satuan Pendidikan	0	0	39.360.000,00	39.360.000,00	Kab. Balangan, Semua Kecamatan, Semua Kel/Desa	DAK NON FISIK-BOS REGULER	-	Peningkatan Kualitas Sumberdaya Manusia		0	DINAS PENDIDIKAN DAN KEBUDAYAAN
		SDN HUKAI							**535.375.654.461,00**	**595.987.057.261,00**	**590.964.812.877,00**	**55.589.158.416,00**						**249.213.822.914,00**	
	1	**URUSAN PEMERINTAHAN WAJIB YANG BERKAITAN DENGAN PELAYANAN DASAR**							**522.531.152.221,00**	**583.142.555.021,00**	**581.824.019.147,00**	**59.292.866.926,00**						**244.027.684.914,00**	
	01.01	**URUSAN PEMERINTAHAN BIDANG PENDIDIKAN**							**522.531.152.221,00**	**583.142.555.021,00**	**581.824.019.147,00**	**59.292.866.926,00**						**244.027.684.914,00**	
1	**01.01.02**	**PROGRAM PENGELOLAAN PENDIDIKAN**	-				-	-	**216.455.300.475,00**	**277.066.820.475,00**	**299.327.609.536,00**	**5.230.866.634,00**						**221.686.167.109,00**	
	1.01.02.2.01	Pengelolaan Pendidikan Sekolah Dasar	-				-	-	110.359.044.775,00	146.508.084.775,00	144.434.063.575,00	34.075.018.800,00			-	Peningkatan Kualitas Sumberdaya Manusia	-	109.867.321.100,00	DINAS PENDIDIKAN DAN KEBUDAYAAN
	1.01.02.2.01.0029	Pengelolaan Dana BOS Sekolah Dasar																	
			Jumlah Sekolah Dasar yang Mengelola Dana BOS				-	1 Satuan Pendidikan	0	0	28.800.000,00	28.800.000,00	Kab. Balangan, Semua Kecamatan, Semua Kel/Desa	DAK NON FISIK-BOS REGULER	-	Peningkatan Kualitas Sumberdaya Manusia		0	DINAS PENDIDIKAN DAN KEBUDAYAAN
		SDN JUAI							**535.375.654.461,00**	**595.987.057.261,00**	**590.964.812.877,00**	**55.589.158.416,00**						**249.213.822.914,00**	
	1	**URUSAN PEMERINTAHAN WAJIB YANG BERKAITAN DENGAN PELAYANAN DASAR**							**522.531.152.221,00**	**583.142.555.021,00**	**581.824.019.147,00**	**59.292.866.926,00**						**244.027.684.914,00**	
	01.01	**URUSAN PEMERINTAHAN BIDANG PENDIDIKAN**							**522.531.152.221,00**	**583.142.555.021,00**	**581.824.019.147,00**	**59.292.866.926,00**						**244.027.684.914,00**	
1	**01.01.02**	**PROGRAM PENGELOLAAN PENDIDIKAN**	-				-	-	**216.455.300.475,00**	**277.066.820.475,00**	**299.327.609.536,00**	**5.230.866.634,00**						**221.686.167.109,00**	
	1.01.02.2.01	Pengelolaan Pendidikan Sekolah Dasar	-				-	-	110.359.044.775,00	146.508.084.775,00	144.434.063.575,00	34.075.018.800,00			-	Peningkatan Kualitas Sumberdaya Manusia	-	109.867.321.100,00	DINAS PENDIDIKAN DAN KEBUDAYAAN
	1.01.02.2.01.0029	Pengelolaan Dana BOS Sekolah Dasar																	
			Jumlah Sekolah Dasar yang Mengelola Dana BOS				-	1 Satuan Pendidikan	0	0	97.920.000,00	97.920.000,00	Kab. Balangan, Semua Kecamatan, Semua Kel/Desa	DAK NON FISIK-BOS REGULER	-	Peningkatan Kualitas Sumberdaya Manusia		0	DINAS PENDIDIKAN DAN KEBUDAYAAN
		SDN LALAYAU 1							**535.375.654.461,00**	**595.987.057.261,00**	**590.964.812.877,00**	**55.589.158.416,00**						**249.213.822.914,00**	
	1	**URUSAN PEMERINTAHAN WAJIB YANG BERKAITAN DENGAN PELAYANAN DASAR**							**522.531.152.221,00**	**583.142.555.021,00**	**581.824.019.147,00**	**59.292.866.926,00**						**244.027.684.914,00**	
	01.01	**URUSAN PEMERINTAHAN BIDANG PENDIDIKAN**							**522.531.152.221,00**	**583.142.555.021,00**	**581.824.019.147,00**	**59.292.866.926,00**						**244.027.684.914,00**	
1	**01.01.02**	**PROGRAM PENGELOLAAN PENDIDIKAN**	-				-	-	**216.455.300.475,00**	**277.066.820.475,00**	**299.327.609.536,00**	**5.230.866.634,00**						**221.686.167.109,00**	
	1.01.02.2.01	Pengelolaan Pendidikan Sekolah Dasar	-				-	-	110.359.044.775,00	146.508.084.775,00	144.434.063.575,00	34.075.018.800,00			-	Peningkatan Kualitas Sumberdaya Manusia	-	109.867.321.100,00	DINAS PENDIDIKAN DAN KEBUDAYAAN
	1.01.02.2.01.0029	Pengelolaan Dana BOS Sekolah Dasar																	
			Jumlah Sekolah Dasar yang Mengelola Dana BOS				-	1 Satuan Pendidikan	0	0	72.000.000,00	72.000.000,00	Kab. Balangan, Semua Kecamatan, Semua Kel/Desa	DAK NON FISIK-BOS REGULER	-	Peningkatan Kualitas Sumberdaya Manusia		0	DINAS PENDIDIKAN DAN KEBUDAYAAN
		SDN LALAYAU 2							**535.375.654.461,00**	**595.987.057.261,00**	**590.964.812.877,00**	**55.589.158.416,00**						**249.213.822.914,00**	
	1	**URUSAN PEMERINTAHAN WAJIB YANG BERKAITAN DENGAN PELAYANAN DASAR**							**522.531.152.221,00**	**583.142.555.021,00**	**581.824.019.147,00**	**59.292.866.926,00**						**244.027.684.914,00**	
	01.01	**URUSAN PEMERINTAHAN BIDANG PENDIDIKAN**							**522.531.152.221,00**	**583.142.555.021,00**	**581.824.019.147,00**	**59.292.866.926,00**						**244.027.684.914,00**	
1	**01.01.02**	**PROGRAM PENGELOLAAN PENDIDIKAN**	-				-	-	**216.455.300.475,00**	**277.066.820.475,00**	**299.327.609.536,00**	**5.230.866.634,00**						**221.686.167.109,00**	
	1.01.02.2.01	Pengelolaan Pendidikan Sekolah Dasar	-				-	-	110.359.044.775,00	146.508.084.775,00	144.434.063.575,00	34.075.018.800,00			-	Peningkatan Kualitas Sumberdaya Manusia	-	109.867.321.100,00	DINAS PENDIDIKAN DAN KEBUDAYAAN
	1.01.02.2.01.0029	Pengelolaan Dana BOS Sekolah Dasar																	
			Jumlah Sekolah Dasar yang Mengelola Dana BOS				-	1 Satuan Pendidikan	0	0	30.720.000,00	30.720.000,00	Kab. Balangan, Semua Kecamatan, Semua Kel/Desa	DAK NON FISIK-BOS REGULER	-	Peningkatan Kualitas Sumberdaya Manusia		0	DINAS PENDIDIKAN DAN KEBUDAYAAN
		SDN MARIAS							**535.375.654.461,00**	**595.987.057.261,00**	**590.964.812.877,00**	**55.589.158.416,00**						**249.213.822.914,00**	
	1	**URUSAN PEMERINTAHAN WAJIB YANG BERKAITAN DENGAN PELAYANAN DASAR**							**522.531.152.221,00**	**583.142.555.021,00**	**581.824.019.147,00**	**59.292.866.926,00**						**244.027.684.914,00**	
	01.01	**URUSAN PEMERINTAHAN BIDANG PENDIDIKAN**							**522.531.152.221,00**	**583.142.555.021,00**	**581.824.019.147,00**	**59.292.866.926,00**						**244.027.684.914,00**	
1	**01.01.02**	**PROGRAM PENGELOLAAN PENDIDIKAN**	-				-	-	**216.455.300.475,00**	**277.066.820.475,00**	**299.327.609.536,00**	**5.230.866.634,00**						**221.686.167.109,00**	
	1.01.02.2.01	Pengelolaan Pendidikan Sekolah Dasar	-				-	-	110.359.044.775,00	146.508.084.775,00	144.434.063.575,00	34.075.018.800,00			-	Peningkatan Kualitas Sumberdaya Manusia	-	109.867.321.100,00	DINAS PENDIDIKAN DAN KEBUDAYAAN
	1.01.02.2.01.0029	Pengelolaan Dana BOS Sekolah Dasar																	
			Jumlah Sekolah Dasar yang Mengelola Dana BOS				-	1 Satuan Pendidikan	0	0	31.680.000,00	31.680.000,00	Kab. Balangan, Semua Kecamatan, Semua Kel/Desa	DAK NON FISIK-BOS REGULER	-	Peningkatan Kualitas Sumberdaya Manusia		0	DINAS PENDIDIKAN DAN KEBUDAYAAN
		SDN MIHU 1							**535.375.654.461,00**	**595.987.057.261,00**	**590.964.812.877,00**	**55.589.158.416,00**						**249.213.822.914,00**	

	1	**URUSAN PEMERINTAHAN WAJIB YANG BERKAITAN DENGAN PELAYANAN DASAR**							**522.531.152.221,00**	**583.142.555.021,00**	**581.824.019.147,00**	**59.292.866.926,00**						**244.027.684.914,00**	
	01.01	**URUSAN PEMERINTAHAN BIDANG PENDIDIKAN**							**522.531.152.221,00**	**583.142.555.021,00**	**581.824.019.147,00**	**59.292.866.926,00**						**244.027.684.914,00**	
1	**01.01.02**	**PROGRAM PENGELOLAAN PENDIDIKAN**	-				-	-	**216.455.300.475,00**	**277.066.820.475,00**	**299.327.609.536,00**	**5.230.866.634,00**						**221.686.167.109,00**	
	1.01.02.2.01	Pengelolaan Pendidikan Sekolah Dasar	-				-	-	110.359.044.775,00	146.508.084.775,00	144.434.063.575,00	34.075.018.800,00			-	Peningkatan Kualitas Sumberdaya Manusia	-	109.867.321.100,00	DINAS PENDIDIKAN DAN KEBUDAYAAN
	1.01.02.2.01.0029	Pengelolaan Dana BOS Sekolah Dasar																	
			Jumlah Sekolah Dasar yang Mengelola Dana BOS				-	1 Satuan Pendidikan	0	0	65.280.000,00	65.280.000,00	Kab. Balangan, Semua Kecamatan, Semua Kel/Desa	DAK NON FISIK-BOS REGULER	-	Peningkatan Kualitas Sumberdaya Manusia		0	DINAS PENDIDIKAN DAN KEBUDAYAAN
		SDN MIHU 2							**535.375.654.461,00**	**595.987.057.261,00**	**590.964.812.877,00**	**55.589.158.416,00**						**249.213.822.914,00**	
	1	**URUSAN PEMERINTAHAN WAJIB YANG BERKAITAN DENGAN PELAYANAN DASAR**							**522.531.152.221,00**	**583.142.555.021,00**	**581.824.019.147,00**	**59.292.866.926,00**						**244.027.684.914,00**	
	01.01	**URUSAN PEMERINTAHAN BIDANG PENDIDIKAN**							**522.531.152.221,00**	**583.142.555.021,00**	**581.824.019.147,00**	**59.292.866.926,00**						**244.027.684.914,00**	
1	**01.01.02**	**PROGRAM PENGELOLAAN PENDIDIKAN**	-				-	-	**216.455.300.475,00**	**277.066.820.475,00**	**299.327.609.536,00**	**5.230.866.634,00**						**221.686.167.109,00**	
	1.01.02.2.01	Pengelolaan Pendidikan Sekolah Dasar	-				-	-	110.359.044.775,00	146.508.084.775,00	144.434.063.575,00	34.075.018.800,00			-	Peningkatan Kualitas Sumberdaya Manusia	-	109.867.321.100,00	DINAS PENDIDIKAN DAN KEBUDAYAAN
	1.01.02.2.01.0029	Pengelolaan Dana BOS Sekolah Dasar																	
			Jumlah Sekolah Dasar yang Mengelola Dana BOS				-	1 Satuan Pendidikan	0	0	51.840.000,00	51.840.000,00	Kab. Balangan, Semua Kecamatan, Semua Kel/Desa	DAK NON FISIK-BOS REGULER	-	Peningkatan Kualitas Sumberdaya Manusia		0	DINAS PENDIDIKAN DAN KEBUDAYAAN
		SDN MUARA NINIAN							**535.375.654.461,00**	**595.987.057.261,00**	**590.964.812.877,00**	**55.589.158.416,00**						**249.213.822.914,00**	
	1	**URUSAN PEMERINTAHAN WAJIB YANG BERKAITAN DENGAN PELAYANAN DASAR**							**522.531.152.221,00**	**583.142.555.021,00**	**581.824.019.147,00**	**59.292.866.926,00**						**244.027.684.914,00**	
	01.01	**URUSAN PEMERINTAHAN BIDANG PENDIDIKAN**							**522.531.152.221,00**	**583.142.555.021,00**	**581.824.019.147,00**	**59.292.866.926,00**						**244.027.684.914,00**	
1	**01.01.02**	**PROGRAM PENGELOLAAN PENDIDIKAN**	-				-	-	**216.455.300.475,00**	**277.066.820.475,00**	**299.327.609.536,00**	**5.230.866.634,00**						**221.686.167.109,00**	
	1.01.02.2.01	Pengelolaan Pendidikan Sekolah Dasar	-				-	-	110.359.044.775,00	146.508.084.775,00	144.434.063.575,00	34.075.018.800,00			-	Peningkatan Kualitas Sumberdaya Manusia	-	109.867.321.100,00	DINAS PENDIDIKAN DAN KEBUDAYAAN
	1.01.02.2.01.0029	Pengelolaan Dana BOS Sekolah Dasar																	
			Jumlah Sekolah Dasar yang Mengelola Dana BOS				-	1 Satuan Pendidikan	0	0	57.600.000,00	57.600.000,00	Kab. Balangan, Semua Kecamatan, Semua Kel/Desa	DAK NON FISIK-BOS REGULER	-	Peningkatan Kualitas Sumberdaya Manusia		0	DINAS PENDIDIKAN DAN KEBUDAYAAN
		SDN MUNGKUR UYAM							**535.375.654.461,00**	**595.987.057.261,00**	**590.964.812.877,00**	**55.589.158.416,00**						**249.213.822.914,00**	
	1	**URUSAN PEMERINTAHAN WAJIB YANG BERKAITAN DENGAN PELAYANAN DASAR**							**522.531.152.221,00**	**583.142.555.021,00**	**581.824.019.147,00**	**59.292.866.926,00**						**244.027.684.914,00**	
	01.01	**URUSAN PEMERINTAHAN BIDANG PENDIDIKAN**							**522.531.152.221,00**	**583.142.555.021,00**	**581.824.019.147,00**	**59.292.866.926,00**						**244.027.684.914,00**	
1	**01.01.02**	**PROGRAM PENGELOLAAN PENDIDIKAN**	-				-	-	**216.455.300.475,00**	**277.066.820.475,00**	**299.327.609.536,00**	**5.230.866.634,00**						**221.686.167.109,00**	
	1.01.02.2.01	Pengelolaan Pendidikan Sekolah Dasar	-				-	-	110.359.044.775,00	146.508.084.775,00	144.434.063.575,00	34.075.018.800,00			-	Peningkatan Kualitas Sumberdaya Manusia	-	109.867.321.100,00	DINAS PENDIDIKAN DAN KEBUDAYAAN
	1.01.02.2.01.0029	Pengelolaan Dana BOS Sekolah Dasar																	
			Jumlah Sekolah Dasar yang Mengelola Dana BOS				-	1 Satuan Pendidikan	0	0	98.880.000,00	98.880.000,00	Kab. Balangan, Semua Kecamatan, Semua Kel/Desa	DAK NON FISIK-BOS REGULER	-	Peningkatan Kualitas Sumberdaya Manusia		0	DINAS PENDIDIKAN DAN KEBUDAYAAN
		SDN PAMURUS							**535.375.654.461,00**	**595.987.057.261,00**	**590.964.812.877,00**	**55.589.158.416,00**						**249.213.822.914,00**	
	1	**URUSAN PEMERINTAHAN WAJIB YANG BERKAITAN DENGAN PELAYANAN DASAR**							**522.531.152.221,00**	**583.142.555.021,00**	**581.824.019.147,00**	**59.292.866.926,00**						**244.027.684.914,00**	
	01.01	**URUSAN PEMERINTAHAN BIDANG PENDIDIKAN**							**522.531.152.221,00**	**583.142.555.021,00**	**581.824.019.147,00**	**59.292.866.926,00**						**244.027.684.914,00**	
1	**01.01.02**	**PROGRAM PENGELOLAAN PENDIDIKAN**	-				-	-	**216.455.300.475,00**	**277.066.820.475,00**	**299.327.609.536,00**	**5.230.866.634,00**						**221.686.167.109,00**	
	1.01.02.2.01	Pengelolaan Pendidikan Sekolah Dasar	-				-	-	110.359.044.775,00	146.508.084.775,00	144.434.063.575,00	34.075.018.800,00			-	Peningkatan Kualitas Sumberdaya Manusia	-	109.867.321.100,00	DINAS PENDIDIKAN DAN KEBUDAYAAN
	1.01.02.2.01.0029	Pengelolaan Dana BOS Sekolah Dasar																	
			Jumlah Sekolah Dasar yang Mengelola Dana BOS				-	1 Satuan Pendidikan	0	0	48.000.000,00	48.000.000,00	Kab. Balangan, Semua Kecamatan, Semua Kel/Desa	DAK NON FISIK-BOS REGULER	-	Peningkatan Kualitas Sumberdaya Manusia		0	DINAS PENDIDIKAN DAN KEBUDAYAAN
		SDN SIRAP 1							**535.375.654.461,00**	**595.987.057.261,00**	**590.964.812.877,00**	**55.589.158.416,00**						**249.213.822.914,00**	
	1	**URUSAN PEMERINTAHAN WAJIB YANG BERKAITAN DENGAN PELAYANAN DASAR**							**522.531.152.221,00**	**583.142.555.021,00**	**581.824.019.147,00**	**59.292.866.926,00**						**244.027.684.914,00**	
	01.01	**URUSAN PEMERINTAHAN BIDANG PENDIDIKAN**							**522.531.152.221,00**	**583.142.555.021,00**	**581.824.019.147,00**	**59.292.866.926,00**						**244.027.684.914,00**	
1	**01.01.02**	**PROGRAM PENGELOLAAN PENDIDIKAN**	-				-	-	**216.455.300.475,00**	**277.066.820.475,00**	**299.327.609.536,00**	**5.230.866.634,00**						**221.686.167.109,00**	
	1.01.02.2.01	Pengelolaan Pendidikan Sekolah Dasar	-				-	-	110.359.044.775,00	146.508.084.775,00	144.434.063.575,00	34.075.018.800,00			-	Peningkatan Kualitas Sumberdaya Manusia	-	109.867.321.100,00	DINAS PENDIDIKAN DAN KEBUDAYAAN
	1.01.02.2.01.0029	Pengelolaan Dana BOS Sekolah Dasar																	
			Jumlah Sekolah Dasar yang Mengelola Dana BOS				-	1 Satuan Pendidikan	0	0	77.760.000,00	77.760.000,00	Kab. Balangan, Semua Kecamatan, Semua Kel/Desa	DAK NON FISIK-BOS REGULER	-	Peningkatan Kualitas Sumberdaya Manusia		0	DINAS PENDIDIKAN DAN KEBUDAYAAN
		SDN SUNGAI BATUNG							**535.375.654.461,00**	**595.987.057.261,00**	**590.964.812.877,00**	**55.589.158.416,00**						**249.213.822.914,00**	

	1	**URUSAN PEMERINTAHAN WAJIB YANG BERKAITAN DENGAN PELAYANAN DASAR**							**522.531.152.221,00**	**583.142.555.021,00**	**581.824.019.147,00**	**59.292.866.926,00**							**244.027.684.914,00**	
	01.01	**URUSAN PEMERINTAHAN BIDANG PENDIDIKAN**							**522.531.152.221,00**	**583.142.555.021,00**	**581.824.019.147,00**	**59.292.866.926,00**							**244.027.684.914,00**	
1	**01.01.02**	**PROGRAM PENGELOLAAN PENDIDIKAN**	-				-	-	**216.455.300.475,00**	**277.066.820.475,00**	**299.327.609.536,00**	**5.230.866.634,00**							**221.686.167.109,00**	
	1.01.02.2.01	Pengelolaan Pendidikan Sekolah Dasar	-				-	-	110.359.044.775,00	146.508.084.775,00	144.434.063.575,00	34.075.018.800,00			-	Peningkatan Kualitas Sumberdaya Manusia	-		109.867.321.100,00	DINAS PENDIDIKAN DAN KEBUDAYAAN
	1.01.02.2.01.0029	Pengelolaan Dana BOS Sekolah Dasar																		
			Jumlah Sekolah Dasar yang Mengelola Dana BOS				-	1 Satuan Pendidikan	0	0	16.320.000,00	16.320.000,00	Kab. Balangan, Semua Kecamatan, Semua Kel/Desa	DAK NON FISIK-BOS REGULER	-	Peningkatan Kualitas Sumberdaya Manusia			0	DINAS PENDIDIKAN DAN KEBUDAYAAN
		SDN TAWAHAN 1							**535.375.654.461,00**	**595.987.057.261,00**	**590.964.812.877,00**	**55.589.158.416,00**							**249.213.822.914,00**	
	1	**URUSAN PEMERINTAHAN WAJIB YANG BERKAITAN DENGAN PELAYANAN DASAR**							**522.531.152.221,00**	**583.142.555.021,00**	**581.824.019.147,00**	**59.292.866.926,00**							**244.027.684.914,00**	
	01.01	**URUSAN PEMERINTAHAN BIDANG PENDIDIKAN**							**522.531.152.221,00**	**583.142.555.021,00**	**581.824.019.147,00**	**59.292.866.926,00**							**244.027.684.914,00**	
1	**01.01.02**	**PROGRAM PENGELOLAAN PENDIDIKAN**	-				-	-	**216.455.300.475,00**	**277.066.820.475,00**	**299.327.609.536,00**	**5.230.866.634,00**							**221.686.167.109,00**	
	1.01.02.2.01	Pengelolaan Pendidikan Sekolah Dasar	-				-	-	110.359.044.775,00	146.508.084.775,00	144.434.063.575,00	34.075.018.800,00			-	Peningkatan Kualitas Sumberdaya Manusia	-		109.867.321.100,00	DINAS PENDIDIKAN DAN KEBUDAYAAN
	1.01.02.2.01.0029	Pengelolaan Dana BOS Sekolah Dasar																		
			Jumlah Sekolah Dasar yang Mengelola Dana BOS				-	1 Satuan Pendidikan	0	0	44.160.000,00	44.160.000,00	Kab. Balangan, Semua Kecamatan, Semua Kel/Desa	DAK NON FISIK-BOS REGULER	-	Peningkatan Kualitas Sumberdaya Manusia			0	DINAS PENDIDIKAN DAN KEBUDAYAAN
		SDN TELUK BAYUR 2							**535.375.654.461,00**	**595.987.057.261,00**	**590.964.812.877,00**	**55.589.158.416,00**							**249.213.822.914,00**	
	1	**URUSAN PEMERINTAHAN WAJIB YANG BERKAITAN DENGAN PELAYANAN DASAR**							**522.531.152.221,00**	**583.142.555.021,00**	**581.824.019.147,00**	**59.292.866.926,00**							**244.027.684.914,00**	
	01.01	**URUSAN PEMERINTAHAN BIDANG PENDIDIKAN**							**522.531.152.221,00**	**583.142.555.021,00**	**581.824.019.147,00**	**59.292.866.926,00**							**244.027.684.914,00**	
1	**01.01.02**	**PROGRAM PENGELOLAAN PENDIDIKAN**	-				-	-	**216.455.300.475,00**	**277.066.820.475,00**	**299.327.609.536,00**	**5.230.866.634,00**							**221.686.167.109,00**	
	1.01.02.2.01	Pengelolaan Pendidikan Sekolah Dasar	-				-	-	110.359.044.775,00	146.508.084.775,00	144.434.063.575,00	34.075.018.800,00			-	Peningkatan Kualitas Sumberdaya Manusia	-		109.867.321.100,00	DINAS PENDIDIKAN DAN KEBUDAYAAN
	1.01.02.2.01.0029	Pengelolaan Dana BOS Sekolah Dasar																		
			Jumlah Sekolah Dasar yang Mengelola Dana BOS				-	1 Satuan Pendidikan	0	0	78.720.000,00	78.720.000,00	Kab. Balangan, Semua Kecamatan, Semua Kel/Desa	DAK NON FISIK-BOS REGULER	-	Peningkatan Kualitas Sumberdaya Manusia			0	DINAS PENDIDIKAN DAN KEBUDAYAAN
		SDN TELUK BAYUR 3							**535.375.654.461,00**	**595.987.057.261,00**	**590.964.812.877,00**	**55.589.158.416,00**							**249.213.822.914,00**	
	1	**URUSAN PEMERINTAHAN WAJIB YANG BERKAITAN DENGAN PELAYANAN DASAR**							**522.531.152.221,00**	**583.142.555.021,00**	**581.824.019.147,00**	**59.292.866.926,00**							**244.027.684.914,00**	
	01.01	**URUSAN PEMERINTAHAN BIDANG PENDIDIKAN**							**522.531.152.221,00**	**583.142.555.021,00**	**581.824.019.147,00**	**59.292.866.926,00**							**244.027.684.914,00**	
1	**01.01.02**	**PROGRAM PENGELOLAAN PENDIDIKAN**	-				-	-	**216.455.300.475,00**	**277.066.820.475,00**	**299.327.609.536,00**	**5.230.866.634,00**							**221.686.167.109,00**	
	1.01.02.2.01	Pengelolaan Pendidikan Sekolah Dasar	-				-	-	110.359.044.775,00	146.508.084.775,00	144.434.063.575,00	34.075.018.800,00			-	Peningkatan Kualitas Sumberdaya Manusia	-		109.867.321.100,00	DINAS PENDIDIKAN DAN KEBUDAYAAN
	1.01.02.2.01.0029	Pengelolaan Dana BOS Sekolah Dasar																		
			Jumlah Sekolah Dasar yang Mengelola Dana BOS				-	1 Satuan Pendidikan	0	0	70.080.000,00	70.080.000,00	Kab. Balangan, Semua Kecamatan, Semua Kel/Desa	DAK NON FISIK-BOS REGULER	-	Peningkatan Kualitas Sumberdaya Manusia			0	DINAS PENDIDIKAN DAN KEBUDAYAAN
		SDN TIGARUN							**535.375.654.461,00**	**595.987.057.261,00**	**590.964.812.877,00**	**55.589.158.416,00**							**249.213.822.914,00**	
	1	**URUSAN PEMERINTAHAN WAJIB YANG BERKAITAN DENGAN PELAYANAN DASAR**							**522.531.152.221,00**	**583.142.555.021,00**	**581.824.019.147,00**	**59.292.866.926,00**							**244.027.684.914,00**	
	01.01	**URUSAN PEMERINTAHAN BIDANG PENDIDIKAN**							**522.531.152.221,00**	**583.142.555.021,00**	**581.824.019.147,00**	**59.292.866.926,00**							**244.027.684.914,00**	
1	**01.01.02**	**PROGRAM PENGELOLAAN PENDIDIKAN**	-				-	-	**216.455.300.475,00**	**277.066.820.475,00**	**299.327.609.536,00**	**5.230.866.634,00**							**221.686.167.109,00**	
	1.01.02.2.01	Pengelolaan Pendidikan Sekolah Dasar	-				-	-	110.359.044.775,00	146.508.084.775,00	144.434.063.575,00	34.075.018.800,00			-	Peningkatan Kualitas Sumberdaya Manusia	-		109.867.321.100,00	DINAS PENDIDIKAN DAN KEBUDAYAAN
	1.01.02.2.01.0029	Pengelolaan Dana BOS Sekolah Dasar																		
			Jumlah Sekolah Dasar yang Mengelola Dana BOS				-	1 Satuan Pendidikan	0	0	59.520.000,00	59.520.000,00	Kab. Balangan, Semua Kecamatan, Semua Kel/Desa	DAK NON FISIK-BOS REGULER	-	Peningkatan Kualitas Sumberdaya Manusia			0	DINAS PENDIDIKAN DAN KEBUDAYAAN
		SDN BATU MERAH 1							**535.375.654.461,00**	**595.987.057.261,00**	**590.964.812.877,00**	**55.589.158.416,00**							**249.213.822.914,00**	
	1	**URUSAN PEMERINTAHAN WAJIB YANG BERKAITAN DENGAN PELAYANAN DASAR**							**522.531.152.221,00**	**583.142.555.021,00**	**581.824.019.147,00**	**59.292.866.926,00**							**244.027.684.914,00**	
	01.01	**URUSAN PEMERINTAHAN BIDANG PENDIDIKAN**							**522.531.152.221,00**	**583.142.555.021,00**	**581.824.019.147,00**	**59.292.866.926,00**							**244.027.684.914,00**	
1	**01.01.02**	**PROGRAM PENGELOLAAN PENDIDIKAN**	-				-	-	**216.455.300.475,00**	**277.066.820.475,00**	**299.327.609.536,00**	**5.230.866.634,00**							**221.686.167.109,00**	
	1.01.02.2.01	Pengelolaan Pendidikan Sekolah Dasar	-				-	-	110.359.044.775,00	146.508.084.775,00	144.434.063.575,00	34.075.018.800,00			-	Peningkatan Kualitas Sumberdaya Manusia	-		109.867.321.100,00	DINAS PENDIDIKAN DAN KEBUDAYAAN
	1.01.02.2.01.0029	Pengelolaan Dana BOS Sekolah Dasar																		
			Jumlah Sekolah Dasar yang Mengelola Dana BOS				-	1 Satuan Pendidikan	0	0	87.360.000,00	87.360.000,00	Kab. Balangan, Semua Kecamatan, Semua Kel/Desa	DAK NON FISIK-BOS REGULER	-	Peningkatan Kualitas Sumberdaya Manusia			0	DINAS PENDIDIKAN DAN KEBUDAYAAN
		SDN BATU MERAH 3							**535.375.654.461,00**	**595.987.057.261,00**	**590.964.812.877,00**	**55.589.158.416,00**							**249.213.822.914,00**	

	1	**URUSAN PEMERINTAHAN WAJIB YANG BERKAITAN DENGAN PELAYANAN DASAR**							**522.531.152.221,00**	**583.142.555.021,00**	**581.824.019.147,00**	**59.292.866.926,00**							**244.027.684.914,00**	
	01.01	**URUSAN PEMERINTAHAN BIDANG PENDIDIKAN**							**522.531.152.221,00**	**583.142.555.021,00**	**581.824.019.147,00**	**59.292.866.926,00**							**244.027.684.914,00**	
1	**01.01.02**	**PROGRAM PENGELOLAAN PENDIDIKAN**	**-**					**-**	**-**	**216.455.300.475,00**	**277.066.820.475,00**	**299.327.609.536,00**	**5.230.866.634,00**							**221.686.167.109,00**	
	1.01.02.2.01	Pengelolaan Pendidikan Sekolah Dasar	-					-	-	110.359.044.775,00	146.508.084.775,00	144.434.063.575,00	34.075.018.800,00			-	Peningkatan Kualitas Sumberdaya Manusia	-		109.867.321.100,00	DINAS PENDIDIKAN DAN KEBUDAYAAN
	1.01.02.2.01.0029	Pengelolaan Dana BOS Sekolah Dasar																		
			Jumlah Sekolah Dasar yang Mengelola Dana BOS					-	1 Satuan Pendidikan	0	0	74.880.000,00	74.880.000,00	Kab. Balangan, Semua Kecamatan, Semua Kel/Desa	DAK NON FISIK-BOS REGULER	-	Peningkatan Kualitas Sumberdaya Manusia			0	DINAS PENDIDIKAN DAN KEBUDAYAAN
		SDN HILIR PASAR								**535.375.654.461,00**	**595.987.057.261,00**	**590.964.812.877,00**	**55.589.158.416,00**							**249.213.822.914,00**	
	1	**URUSAN PEMERINTAHAN WAJIB YANG BERKAITAN DENGAN PELAYANAN DASAR**							**522.531.152.221,00**	**583.142.555.021,00**	**581.824.019.147,00**	**59.292.866.926,00**							**244.027.684.914,00**	
	01.01	**URUSAN PEMERINTAHAN BIDANG PENDIDIKAN**							**522.531.152.221,00**	**583.142.555.021,00**	**581.824.019.147,00**	**59.292.866.926,00**							**244.027.684.914,00**	
1	**01.01.02**	**PROGRAM PENGELOLAAN PENDIDIKAN**	**-**					**-**	**-**	**216.455.300.475,00**	**277.066.820.475,00**	**299.327.609.536,00**	**5.230.866.634,00**							**221.686.167.109,00**	
	1.01.02.2.01	Pengelolaan Pendidikan Sekolah Dasar	-					-	-	110.359.044.775,00	146.508.084.775,00	144.434.063.575,00	34.075.018.800,00			-	-	-		109.867.321.100,00	DINAS PENDIDIKAN DAN KEBUDAYAAN
	1.01.02.2.01.0029	Pengelolaan Dana BOS Sekolah Dasar																		
			Jumlah Sekolah Dasar yang Mengelola Dana BOS					-	1 Satuan Pendidikan	0	0	85.440.000,00	85.440.000,00	-	DAK NON FISIK-BOS REGULER	-	-			0	DINAS PENDIDIKAN DAN KEBUDAYAAN
		SDN JIMAMUN								**535.375.654.461,00**	**595.987.057.261,00**	**590.964.812.877,00**	**55.589.158.416,00**							**249.213.822.914,00**	
	1	**URUSAN PEMERINTAHAN WAJIB YANG BERKAITAN DENGAN PELAYANAN DASAR**							**522.531.152.221,00**	**583.142.555.021,00**	**581.824.019.147,00**	**59.292.866.926,00**							**244.027.684.914,00**	
	01.01	**URUSAN PEMERINTAHAN BIDANG PENDIDIKAN**							**522.531.152.221,00**	**583.142.555.021,00**	**581.824.019.147,00**	**59.292.866.926,00**							**244.027.684.914,00**	
1	**01.01.02**	**PROGRAM PENGELOLAAN PENDIDIKAN**	**-**					**-**	**-**	**216.455.300.475,00**	**277.066.820.475,00**	**299.327.609.536,00**	**5.230.866.634,00**							**221.686.167.109,00**	
	1.01.02.2.01	Pengelolaan Pendidikan Sekolah Dasar	-					-	-	110.359.044.775,00	146.508.084.775,00	144.434.063.575,00	34.075.018.800,00			-	Peningkatan Kualitas Sumberdaya Manusia	-		109.867.321.100,00	DINAS PENDIDIKAN DAN KEBUDAYAAN
	1.01.02.2.01.0029	Pengelolaan Dana BOS Sekolah Dasar																		
			Jumlah Sekolah Dasar yang Mengelola Dana BOS					-	1 Satuan Pendidikan	0	0	49.920.000,00	49.920.000,00	Kab. Balangan, Semua Kecamatan, Semua Kel/Desa	DAK NON FISIK-BOS REGULER	-	Peningkatan Kualitas Sumberdaya Manusia			0	DINAS PENDIDIKAN DAN KEBUDAYAAN
		SDN JUNGKAL								**535.375.654.461,00**	**595.987.057.261,00**	**590.964.812.877,00**	**55.589.158.416,00**							**249.213.822.914,00**	
	1	**URUSAN PEMERINTAHAN WAJIB YANG BERKAITAN DENGAN PELAYANAN DASAR**							**522.531.152.221,00**	**583.142.555.021,00**	**581.824.019.147,00**	**59.292.866.926,00**							**244.027.684.914,00**	
	01.01	**URUSAN PEMERINTAHAN BIDANG PENDIDIKAN**							**522.531.152.221,00**	**583.142.555.021,00**	**581.824.019.147,00**	**59.292.866.926,00**							**244.027.684.914,00**	
1	**01.01.02**	**PROGRAM PENGELOLAAN PENDIDIKAN**	**-**					**-**	**-**	**216.455.300.475,00**	**277.066.820.475,00**	**299.327.609.536,00**	**5.230.866.634,00**							**221.686.167.109,00**	
	1.01.02.2.01	Pengelolaan Pendidikan Sekolah Dasar	-					-	-	110.359.044.775,00	146.508.084.775,00	144.434.063.575,00	34.075.018.800,00			-	Peningkatan Kualitas Sumberdaya Manusia	-		109.867.321.100,00	DINAS PENDIDIKAN DAN KEBUDAYAAN
	1.01.02.2.01.0029	Pengelolaan Dana BOS Sekolah Dasar																		
			Jumlah Sekolah Dasar yang Mengelola Dana BOS					-	1 Satuan Pendidikan	0	0	54.720.000,00	54.720.000,00	Kab. Balangan, Semua Kecamatan, Semua Kel/Desa	DAK NON FISIK-BOS REGULER	-	Peningkatan Kualitas Sumberdaya Manusia			0	DINAS PENDIDIKAN DAN KEBUDAYAAN
		SDN KANDANG JAYA								**535.375.654.461,00**	**595.987.057.261,00**	**590.964.812.877,00**	**55.589.158.416,00**							**249.213.822.914,00**	
	1	**URUSAN PEMERINTAHAN WAJIB YANG BERKAITAN DENGAN PELAYANAN DASAR**							**522.531.152.221,00**	**583.142.555.021,00**	**581.824.019.147,00**	**59.292.866.926,00**							**244.027.684.914,00**	
	01.01	**URUSAN PEMERINTAHAN BIDANG PENDIDIKAN**							**522.531.152.221,00**	**583.142.555.021,00**	**581.824.019.147,00**	**59.292.866.926,00**							**244.027.684.914,00**	
1	**01.01.02**	**PROGRAM PENGELOLAAN PENDIDIKAN**	**-**					**-**	**-**	**216.455.300.475,00**	**277.066.820.475,00**	**299.327.609.536,00**	**5.230.866.634,00**							**221.686.167.109,00**	
	1.01.02.2.01	Pengelolaan Pendidikan Sekolah Dasar	-					-	-	110.359.044.775,00	146.508.084.775,00	144.434.063.575,00	34.075.018.800,00			-	Peningkatan Kualitas Sumberdaya Manusia	-		109.867.321.100,00	DINAS PENDIDIKAN DAN KEBUDAYAAN
	1.01.02.2.01.0029	Pengelolaan Dana BOS Sekolah Dasar																		
			Jumlah Sekolah Dasar yang Mengelola Dana BOS					-	1 Satuan Pendidikan	0	0	55.680.000,00	55.680.000,00	Kab. Balangan, Semua Kecamatan, Semua Kel/Desa	DAK NON FISIK-BOS REGULER	-	Peningkatan Kualitas Sumberdaya Manusia			0	DINAS PENDIDIKAN DAN KEBUDAYAAN
		SDN KUPANG								**535.375.654.461,00**	**595.987.057.261,00**	**590.964.812.877,00**	**55.589.158.416,00**							**249.213.822.914,00**	
	1	**URUSAN PEMERINTAHAN WAJIB YANG BERKAITAN DENGAN PELAYANAN DASAR**							**522.531.152.221,00**	**583.142.555.021,00**	**581.824.019.147,00**	**59.292.866.926,00**							**244.027.684.914,00**	
	01.01	**URUSAN PEMERINTAHAN BIDANG PENDIDIKAN**							**522.531.152.221,00**	**583.142.555.021,00**	**581.824.019.147,00**	**59.292.866.926,00**							**244.027.684.914,00**	
1	**01.01.02**	**PROGRAM PENGELOLAAN PENDIDIKAN**	**-**					**-**	**-**	**216.455.300.475,00**	**277.066.820.475,00**	**299.327.609.536,00**	**5.230.866.634,00**							**221.686.167.109,00**	
	1.01.02.2.01	Pengelolaan Pendidikan Sekolah Dasar	-					-	-	110.359.044.775,00	146.508.084.775,00	144.434.063.575,00	34.075.018.800,00			-	Peningkatan Kualitas Sumberdaya Manusia	-		109.867.321.100,00	DINAS PENDIDIKAN DAN KEBUDAYAAN
	1.01.02.2.01.0029	Pengelolaan Dana BOS Sekolah Dasar																		
			Jumlah Sekolah Dasar yang Mengelola Dana BOS					-	1 Satuan Pendidikan	0	0	24.000.000,00	24.000.000,00	Kab. Balangan, Semua Kecamatan, Semua Kel/Desa	DAK NON FISIK-BOS REGULER	-	Peningkatan Kualitas Sumberdaya Manusia			0	DINAS PENDIDIKAN DAN KEBUDAYAAN
		SDN KUSAMBI HILIR								**535.375.654.461,00**	**595.987.057.261,00**	**590.964.812.877,00**	**55.589.158.416,00**							**249.213.822.914,00**	

	1	**URUSAN PEMERINTAHAN WAJIB YANG BERKAITAN DENGAN PELAYANAN DASAR**							**522.531.152.221,00**	**583.142.555.021,00**	**581.824.019.147,00**	**59.292.866.926,00**						**244.027.684.914,00**	
	01.01	**URUSAN PEMERINTAHAN BIDANG PENDIDIKAN**							**522.531.152.221,00**	**583.142.555.021,00**	**581.824.019.147,00**	**59.292.866.926,00**						**244.027.684.914,00**	
1	**01.01.02**	**PROGRAM PENGELOLAAN PENDIDIKAN**	-				-	-	**216.455.300.475,00**	**277.066.820.475,00**	**299.327.609.536,00**	**5.230.866.634,00**						**221.686.167.109,00**	
	1.01.02.2.01	Pengelolaan Pendidikan Sekolah Dasar	-				-	-	110.359.044.775,00	146.508.084.775,00	144.434.063.575,00	34.075.018.800,00			-	Peningkatan Kualitas Sumberdaya Manusia	-	109.867.321.100,00	DINAS PENDIDIKAN DAN KEBUDAYAAN
	1.01.02.2.01.0029	Pengelolaan Dana BOS Sekolah Dasar																	
			Jumlah Sekolah Dasar yang Mengelola Dana BOS				-	1 Satuan Pendidikan	0	0	35.520.000,00	35.520.000,00	Kab. Balangan, Semua Kecamatan, Semua Kel/Desa	DAK NON FISIK-BOS REGULER	-	Peningkatan Kualitas Sumberdaya Manusia		0	DINAS PENDIDIKAN DAN KEBUDAYAAN
		SDN KUSAMBI HULU 1							**535.375.654.461,00**	**595.987.057.261,00**	**590.964.812.877,00**	**55.589.158.416,00**						**249.213.822.914,00**	
	1	**URUSAN PEMERINTAHAN WAJIB YANG BERKAITAN DENGAN PELAYANAN DASAR**							**522.531.152.221,00**	**583.142.555.021,00**	**581.824.019.147,00**	**59.292.866.926,00**						**244.027.684.914,00**	
	01.01	**URUSAN PEMERINTAHAN BIDANG PENDIDIKAN**							**522.531.152.221,00**	**583.142.555.021,00**	**581.824.019.147,00**	**59.292.866.926,00**						**244.027.684.914,00**	
1	**01.01.02**	**PROGRAM PENGELOLAAN PENDIDIKAN**	-				-	-	**216.455.300.475,00**	**277.066.820.475,00**	**299.327.609.536,00**	**5.230.866.634,00**						**221.686.167.109,00**	
	1.01.02.2.01	Pengelolaan Pendidikan Sekolah Dasar	-				-	-	110.359.044.775,00	146.508.084.775,00	144.434.063.575,00	34.075.018.800,00			-	Peningkatan Kualitas Sumberdaya Manusia	-	109.867.321.100,00	DINAS PENDIDIKAN DAN KEBUDAYAAN
	1.01.02.2.01.0029	Pengelolaan Dana BOS Sekolah Dasar																	
			Jumlah Sekolah Dasar yang Mengelola Dana BOS				-	1 Satuan Pendidikan	0	0	31.680.000,00	31.680.000,00	Kab. Balangan, Semua Kecamatan, Semua Kel/Desa	DAK NON FISIK-BOS REGULER	-	Peningkatan Kualitas Sumberdaya Manusia		0	DINAS PENDIDIKAN DAN KEBUDAYAAN
		SDN KUSAMBI HULU 2							**535.375.654.461,00**	**595.987.057.261,00**	**590.964.812.877,00**	**55.589.158.416,00**						**249.213.822.914,00**	
	1	**URUSAN PEMERINTAHAN WAJIB YANG BERKAITAN DENGAN PELAYANAN DASAR**							**522.531.152.221,00**	**583.142.555.021,00**	**581.824.019.147,00**	**59.292.866.926,00**						**244.027.684.914,00**	
	01.01	**URUSAN PEMERINTAHAN BIDANG PENDIDIKAN**							**522.531.152.221,00**	**583.142.555.021,00**	**581.824.019.147,00**	**59.292.866.926,00**						**244.027.684.914,00**	
1	**01.01.02**	**PROGRAM PENGELOLAAN PENDIDIKAN**	-				-	-	**216.455.300.475,00**	**277.066.820.475,00**	**299.327.609.536,00**	**5.230.866.634,00**						**221.686.167.109,00**	
	1.01.02.2.01	Pengelolaan Pendidikan Sekolah Dasar	-				-	-	110.359.044.775,00	146.508.084.775,00	144.434.063.575,00	34.075.018.800,00			-	Peningkatan Kualitas Sumberdaya Manusia	-	109.867.321.100,00	DINAS PENDIDIKAN DAN KEBUDAYAAN
	1.01.02.2.01.0029	Pengelolaan Dana BOS Sekolah Dasar																	
			Jumlah Sekolah Dasar yang Mengelola Dana BOS				-	1 Satuan Pendidikan	0	0	16.320.000,00	16.320.000,00	Kab. Balangan, Semua Kecamatan, Semua Kel/Desa	DAK NON FISIK-BOS REGULER	-	Peningkatan Kualitas Sumberdaya Manusia		0	DINAS PENDIDIKAN DAN KEBUDAYAAN
		SDN LAJAR							**535.375.654.461,00**	**595.987.057.261,00**	**590.964.812.877,00**	**55.589.158.416,00**						**249.213.822.914,00**	
	1	**URUSAN PEMERINTAHAN WAJIB YANG BERKAITAN DENGAN PELAYANAN DASAR**							**522.531.152.221,00**	**583.142.555.021,00**	**581.824.019.147,00**	**59.292.866.926,00**						**244.027.684.914,00**	
	01.01	**URUSAN PEMERINTAHAN BIDANG PENDIDIKAN**							**522.531.152.221,00**	**583.142.555.021,00**	**581.824.019.147,00**	**59.292.866.926,00**						**244.027.684.914,00**	
1	**01.01.02**	**PROGRAM PENGELOLAAN PENDIDIKAN**	-				-	-	**216.455.300.475,00**	**277.066.820.475,00**	**299.327.609.536,00**	**5.230.866.634,00**						**221.686.167.109,00**	
	1.01.02.2.01	Pengelolaan Pendidikan Sekolah Dasar	-				-	-	110.359.044.775,00	146.508.084.775,00	144.434.063.575,00	34.075.018.800,00			-	Peningkatan Kualitas Sumberdaya Manusia	-	109.867.321.100,00	DINAS PENDIDIKAN DAN KEBUDAYAAN
	1.01.02.2.01.0029	Pengelolaan Dana BOS Sekolah Dasar																	
			Jumlah Sekolah Dasar yang Mengelola Dana BOS				-	1 Satuan Pendidikan	0	0	91.200.000,00	91.200.000,00	Kab. Balangan, Semua Kecamatan, Semua Kel/Desa	DAK NON FISIK-BOS REGULER	-	Peningkatan Kualitas Sumberdaya Manusia		0	DINAS PENDIDIKAN DAN KEBUDAYAAN
		SDN LAMPIHONG KANAN							**535.375.654.461,00**	**595.987.057.261,00**	**590.964.812.877,00**	**55.589.158.416,00**						**249.213.822.914,00**	
	1	**URUSAN PEMERINTAHAN WAJIB YANG BERKAITAN DENGAN PELAYANAN DASAR**							**522.531.152.221,00**	**583.142.555.021,00**	**581.824.019.147,00**	**59.292.866.926,00**						**244.027.684.914,00**	
	01.01	**URUSAN PEMERINTAHAN BIDANG PENDIDIKAN**							**522.531.152.221,00**	**583.142.555.021,00**	**581.824.019.147,00**	**59.292.866.926,00**						**244.027.684.914,00**	
1	**01.01.02**	**PROGRAM PENGELOLAAN PENDIDIKAN**	-				-	-	**216.455.300.475,00**	**277.066.820.475,00**	**299.327.609.536,00**	**5.230.866.634,00**						**221.686.167.109,00**	
	1.01.02.2.01	Pengelolaan Pendidikan Sekolah Dasar	-				-	-	110.359.044.775,00	146.508.084.775,00	144.434.063.575,00	34.075.018.800,00			-	Peningkatan Kualitas Sumberdaya Manusia	-	109.867.321.100,00	DINAS PENDIDIKAN DAN KEBUDAYAAN
	1.01.02.2.01.0029	Pengelolaan Dana BOS Sekolah Dasar																	
			Jumlah Sekolah Dasar yang Mengelola Dana BOS				-	1 Satuan Pendidikan	0	0	31.680.000,00	31.680.000,00	Kab. Balangan, Semua Kecamatan, Semua Kel/Desa	DAK NON FISIK-BOS REGULER	-	Peningkatan Kualitas Sumberdaya Manusia		0	DINAS PENDIDIKAN DAN KEBUDAYAAN
		SDN LAMPIHONG KIRI							**535.375.654.461,00**	**595.987.057.261,00**	**590.964.812.877,00**	**55.589.158.416,00**						**249.213.822.914,00**	
	1	**URUSAN PEMERINTAHAN WAJIB YANG BERKAITAN DENGAN PELAYANAN DASAR**							**522.531.152.221,00**	**583.142.555.021,00**	**581.824.019.147,00**	**59.292.866.926,00**						**244.027.684.914,00**	
	01.01	**URUSAN PEMERINTAHAN BIDANG PENDIDIKAN**							**522.531.152.221,00**	**583.142.555.021,00**	**581.824.019.147,00**	**59.292.866.926,00**						**244.027.684.914,00**	
1	**01.01.02**	**PROGRAM PENGELOLAAN PENDIDIKAN**	-				-	-	**216.455.300.475,00**	**277.066.820.475,00**	**299.327.609.536,00**	**5.230.866.634,00**						**221.686.167.109,00**	
	1.01.02.2.01	Pengelolaan Pendidikan Sekolah Dasar	-				-	-	110.359.044.775,00	146.508.084.775,00	144.434.063.575,00	34.075.018.800,00			-	Peningkatan Kualitas Sumberdaya Manusia	-	109.867.321.100,00	DINAS PENDIDIKAN DAN KEBUDAYAAN
	1.01.02.2.01.0029	Pengelolaan Dana BOS Sekolah Dasar																	
			Jumlah Sekolah Dasar yang Mengelola Dana BOS				-	1 Satuan Pendidikan	0	0	15.360.000,00	15.360.000,00	Kab. Balangan, Semua Kecamatan, Semua Kel/Desa	DAK NON FISIK-BOS REGULER	-	Peningkatan Kualitas Sumberdaya Manusia		0	DINAS PENDIDIKAN DAN KEBUDAYAAN
		SDN LOK HAMAWANG							**535.375.654.461,00**	**595.987.057.261,00**	**590.964.812.877,00**	**55.589.158.416,00**						**249.213.822.914,00**	

	1	**URUSAN PEMERINTAHAN WAJIB YANG BERKAITAN DENGAN PELAYANAN DASAR**							**522.531.152.221,00**	**583.142.555.021,00**	**581.824.019.147,00**	**59.292.866.926,00**						**244.027.684.914,00**	
	01.01	**URUSAN PEMERINTAHAN BIDANG PENDIDIKAN**							**522.531.152.221,00**	**583.142.555.021,00**	**581.824.019.147,00**	**59.292.866.926,00**						**244.027.684.914,00**	
1	**01.01.02**	**PROGRAM PENGELOLAAN PENDIDIKAN**	-				-	-	**216.455.300.475,00**	**277.066.820.475,00**	**299.327.609.536,00**	**5.230.866.634,00**						**221.686.167.109,00**	
	1.01.02.2.01	Pengelolaan Pendidikan Sekolah Dasar	-				-	-	110.359.044.775,00	146.508.084.775,00	144.434.063.575,00	34.075.018.800,00			-	Peningkatan Kualitas Sumberdaya Manusia	-		109.867.321.100,00	DINAS PENDIDIKAN DAN KEBUDAYAAN
	1.01.02.2.01.0029	Pengelolaan Dana BOS Sekolah Dasar																	
			Jumlah Sekolah Dasar yang Mengelola Dana BOS				-	1 Satuan Pendidikan	0	0	33.600.000,00	33.600.000,00	Kab. Balangan, Semua Kecamatan, Semua Kel/Desa	DAK NON FISIK-BOS REGULER	-	Peningkatan Kualitas Sumberdaya Manusia			0	DINAS PENDIDIKAN DAN KEBUDAYAAN
		SDN LOK PANGINANGAN							**535.375.654.461,00**	**595.987.057.261,00**	**590.964.812.877,00**	**55.589.158.416,00**						**249.213.822.914,00**	
	1	**URUSAN PEMERINTAHAN WAJIB YANG BERKAITAN DENGAN PELAYANAN DASAR**							**522.531.152.221,00**	**583.142.555.021,00**	**581.824.019.147,00**	**59.292.866.926,00**						**244.027.684.914,00**	
	01.01	**URUSAN PEMERINTAHAN BIDANG PENDIDIKAN**							**522.531.152.221,00**	**583.142.555.021,00**	**581.824.019.147,00**	**59.292.866.926,00**						**244.027.684.914,00**	
1	**01.01.02**	**PROGRAM PENGELOLAAN PENDIDIKAN**	-				-	-	**216.455.300.475,00**	**277.066.820.475,00**	**299.327.609.536,00**	**5.230.866.634,00**						**221.686.167.109,00**	
	1.01.02.2.01	Pengelolaan Pendidikan Sekolah Dasar	-				-	-	110.359.044.775,00	146.508.084.775,00	144.434.063.575,00	34.075.018.800,00			-	Peningkatan Kualitas Sumberdaya Manusia	-		109.867.321.100,00	DINAS PENDIDIKAN DAN KEBUDAYAAN
	1.01.02.2.01.0029	Pengelolaan Dana BOS Sekolah Dasar																	
			Jumlah Sekolah Dasar yang Mengelola Dana BOS				-	1 Satuan Pendidikan	0	0	55.680.000,00	55.680.000,00	Kab. Balangan, Semua Kecamatan, Semua Kel/Desa	DAK NON FISIK-BOS REGULER	-	Peningkatan Kualitas Sumberdaya Manusia			0	DINAS PENDIDIKAN DAN KEBUDAYAAN
		SDN MATANG HANAU							**535.375.654.461,00**	**595.987.057.261,00**	**590.964.812.877,00**	**55.589.158.416,00**						**249.213.822.914,00**	
	1	**URUSAN PEMERINTAHAN WAJIB YANG BERKAITAN DENGAN PELAYANAN DASAR**							**522.531.152.221,00**	**583.142.555.021,00**	**581.824.019.147,00**	**59.292.866.926,00**						**244.027.684.914,00**	
	01.01	**URUSAN PEMERINTAHAN BIDANG PENDIDIKAN**							**522.531.152.221,00**	**583.142.555.021,00**	**581.824.019.147,00**	**59.292.866.926,00**						**244.027.684.914,00**	
1	**01.01.02**	**PROGRAM PENGELOLAAN PENDIDIKAN**	-				-	-	**216.455.300.475,00**	**277.066.820.475,00**	**299.327.609.536,00**	**5.230.866.634,00**						**221.686.167.109,00**	
	1.01.02.2.01	Pengelolaan Pendidikan Sekolah Dasar	-				-	-	110.359.044.775,00	146.508.084.775,00	144.434.063.575,00	34.075.018.800,00			-	Peningkatan Kualitas Sumberdaya Manusia	-		109.867.321.100,00	DINAS PENDIDIKAN DAN KEBUDAYAAN
	1.01.02.2.01.0029	Pengelolaan Dana BOS Sekolah Dasar																	
			Jumlah Sekolah Dasar yang Mengelola Dana BOS				-	1 Satuan Pendidikan	0	0	59.520.000,00	59.520.000,00	Kab. Balangan, Semua Kecamatan, Semua Kel/Desa	DAK NON FISIK-BOS REGULER	-	Peningkatan Kualitas Sumberdaya Manusia			0	DINAS PENDIDIKAN DAN KEBUDAYAAN
		SDN MUNDAR							**535.375.654.461,00**	**595.987.057.261,00**	**590.964.812.877,00**	**55.589.158.416,00**						**249.213.822.914,00**	
	1	**URUSAN PEMERINTAHAN WAJIB YANG BERKAITAN DENGAN PELAYANAN DASAR**							**522.531.152.221,00**	**583.142.555.021,00**	**581.824.019.147,00**	**59.292.866.926,00**						**244.027.684.914,00**	
	01.01	**URUSAN PEMERINTAHAN BIDANG PENDIDIKAN**							**522.531.152.221,00**	**583.142.555.021,00**	**581.824.019.147,00**	**59.292.866.926,00**						**244.027.684.914,00**	
1	**01.01.02**	**PROGRAM PENGELOLAAN PENDIDIKAN**	-				-	-	**216.455.300.475,00**	**277.066.820.475,00**	**299.327.609.536,00**	**5.230.866.634,00**						**221.686.167.109,00**	
	1.01.02.2.01	Pengelolaan Pendidikan Sekolah Dasar	-				-	-	110.359.044.775,00	146.508.084.775,00	144.434.063.575,00	34.075.018.800,00			-	Peningkatan Kualitas Sumberdaya Manusia	-		109.867.321.100,00	DINAS PENDIDIKAN DAN KEBUDAYAAN
	1.01.02.2.01.0029	Pengelolaan Dana BOS Sekolah Dasar																	
			Jumlah Sekolah Dasar yang Mengelola Dana BOS				-	1 Satuan Pendidikan	0	0	55.680.000,00	55.680.000,00	Kab. Balangan, Semua Kecamatan, Semua Kel/Desa	DAK NON FISIK-BOS REGULER	-	Peningkatan Kualitas Sumberdaya Manusia			0	DINAS PENDIDIKAN DAN KEBUDAYAAN
		SDN PANAITAN							**535.375.654.461,00**	**595.987.057.261,00**	**590.964.812.877,00**	**55.589.158.416,00**						**249.213.822.914,00**	
	1	**URUSAN PEMERINTAHAN WAJIB YANG BERKAITAN DENGAN PELAYANAN DASAR**							**522.531.152.221,00**	**583.142.555.021,00**	**581.824.019.147,00**	**59.292.866.926,00**						**244.027.684.914,00**	
	01.01	**URUSAN PEMERINTAHAN BIDANG PENDIDIKAN**							**522.531.152.221,00**	**583.142.555.021,00**	**581.824.019.147,00**	**59.292.866.926,00**						**244.027.684.914,00**	
1	**01.01.02**	**PROGRAM PENGELOLAAN PENDIDIKAN**	-				-	-	**216.455.300.475,00**	**277.066.820.475,00**	**299.327.609.536,00**	**5.230.866.634,00**						**221.686.167.109,00**	
	1.01.02.2.01	Pengelolaan Pendidikan Sekolah Dasar	-				-	-	110.359.044.775,00	146.508.084.775,00	144.434.063.575,00	34.075.018.800,00			-	Peningkatan Kualitas Sumberdaya Manusia	-		109.867.321.100,00	DINAS PENDIDIKAN DAN KEBUDAYAAN
	1.01.02.2.01.0029	Pengelolaan Dana BOS Sekolah Dasar																	
			Jumlah Sekolah Dasar yang Mengelola Dana BOS				-	1 Satuan Pendidikan	0	0	55.680.000,00	55.680.000,00	Kab. Balangan, Semua Kecamatan, Semua Kel/Desa	DAK NON FISIK-BOS REGULER	-	Peningkatan Kualitas Sumberdaya Manusia			0	DINAS PENDIDIKAN DAN KEBUDAYAAN
		SDN PIMPING							**535.375.654.461,00**	**595.987.057.261,00**	**590.964.812.877,00**	**55.589.158.416,00**						**249.213.822.914,00**	
	1	**URUSAN PEMERINTAHAN WAJIB YANG BERKAITAN DENGAN PELAYANAN DASAR**							**522.531.152.221,00**	**583.142.555.021,00**	**581.824.019.147,00**	**59.292.866.926,00**						**244.027.684.914,00**	
	01.01	**URUSAN PEMERINTAHAN BIDANG PENDIDIKAN**							**522.531.152.221,00**	**583.142.555.021,00**	**581.824.019.147,00**	**59.292.866.926,00**						**244.027.684.914,00**	
1	**01.01.02**	**PROGRAM PENGELOLAAN PENDIDIKAN**	-				-	-	**216.455.300.475,00**	**277.066.820.475,00**	**299.327.609.536,00**	**5.230.866.634,00**						**221.686.167.109,00**	
	1.01.02.2.01	Pengelolaan Pendidikan Sekolah Dasar	-				-	-	110.359.044.775,00	146.508.084.775,00	144.434.063.575,00	34.075.018.800,00			-	Peningkatan Kualitas Sumberdaya Manusia	-		109.867.321.100,00	DINAS PENDIDIKAN DAN KEBUDAYAAN
	1.01.02.2.01.0029	Pengelolaan Dana BOS Sekolah Dasar																	
			Jumlah Sekolah Dasar yang Mengelola Dana BOS				-	1 Satuan Pendidikan	0	0	56.640.000,00	56.640.000,00	Kab. Balangan, Semua Kecamatan, Semua Kel/Desa	DAK NON FISIK-BOS REGULER	-	Peningkatan Kualitas Sumberdaya Manusia			0	DINAS PENDIDIKAN DAN KEBUDAYAAN
		SDN PUPUYUAN							**535.375.654.461,00**	**595.987.057.261,00**	**590.964.812.877,00**	**55.589.158.416,00**						**249.213.822.914,00**	

	1	**URUSAN PEMERINTAHAN WAJIB YANG BERKAITAN DENGAN PELAYANAN DASAR**							**522.531.152.221,00**	**583.142.555.021,00**	**581.824.019.147,00**	**59.292.866.926,00**						**244.027.684.914,00**	
	01.01	**URUSAN PEMERINTAHAN BIDANG PENDIDIKAN**							**522.531.152.221,00**	**583.142.555.021,00**	**581.824.019.147,00**	**59.292.866.926,00**						**244.027.684.914,00**	
1	**01.01.02**	**PROGRAM PENGELOLAAN PENDIDIKAN**	-				-	-	**216.455.300.475,00**	**277.066.820.475,00**	**299.327.609.536,00**	**5.230.866.634,00**						**221.686.167.109,00**	
	1.01.02.2.01	Pengelolaan Pendidikan Sekolah Dasar	-				-	-	110.359.044.775,00	146.508.084.775,00	144.434.063.575,00	34.075.018.800,00			-	Peningkatan Kualitas Sumberdaya Manusia	-	109.867.321.100,00	DINAS PENDIDIKAN DAN KEBUDAYAAN
	1.01.02.2.01.0029	Pengelolaan Dana BOS Sekolah Dasar																	
			Jumlah Sekolah Dasar yang Mengelola Dana BOS				-	1 Satuan Pendidikan	0	0	4.800.000,00	4.800.000,00	Kab. Balangan, Semua Kecamatan, Semua Kel/Desa	DAK NON FISIK-BOS REGULER	-	Peningkatan Kualitas Sumberdaya Manusia		0	DINAS PENDIDIKAN DAN KEBUDAYAAN
		SDN SIMPANG TIGA							**535.375.654.461,00**	**595.987.057.261,00**	**590.964.812.877,00**	**55.589.158.416,00**						**249.213.822.914,00**	
	1	**URUSAN PEMERINTAHAN WAJIB YANG BERKAITAN DENGAN PELAYANAN DASAR**							**522.531.152.221,00**	**583.142.555.021,00**	**581.824.019.147,00**	**59.292.866.926,00**						**244.027.684.914,00**	
	01.01	**URUSAN PEMERINTAHAN BIDANG PENDIDIKAN**							**522.531.152.221,00**	**583.142.555.021,00**	**581.824.019.147,00**	**59.292.866.926,00**						**244.027.684.914,00**	
1	**01.01.02**	**PROGRAM PENGELOLAAN PENDIDIKAN**	-				-	-	**216.455.300.475,00**	**277.066.820.475,00**	**299.327.609.536,00**	**5.230.866.634,00**						**221.686.167.109,00**	
	1.01.02.2.01	Pengelolaan Pendidikan Sekolah Dasar	-				-	-	110.359.044.775,00	146.508.084.775,00	144.434.063.575,00	34.075.018.800,00			-	Peningkatan Kualitas Sumberdaya Manusia	-	109.867.321.100,00	DINAS PENDIDIKAN DAN KEBUDAYAAN
	1.01.02.2.01.0029	Pengelolaan Dana BOS Sekolah Dasar																	
			Jumlah Sekolah Dasar yang Mengelola Dana BOS				-	1 Satuan Pendidikan	0	0	52.800.000,00	52.800.000,00	Kab. Balangan, Semua Kecamatan, Semua Kel/Desa	DAK NON FISIK-BOS REGULER	-	Peningkatan Kualitas Sumberdaya Manusia		0	DINAS PENDIDIKAN DAN KEBUDAYAAN
		SDN SUNGAI TABUK							**535.375.654.461,00**	**595.987.057.261,00**	**590.964.812.877,00**	**55.589.158.416,00**						**249.213.822.914,00**	
	1	**URUSAN PEMERINTAHAN WAJIB YANG BERKAITAN DENGAN PELAYANAN DASAR**							**522.531.152.221,00**	**583.142.555.021,00**	**581.824.019.147,00**	**59.292.866.926,00**						**244.027.684.914,00**	
	01.01	**URUSAN PEMERINTAHAN BIDANG PENDIDIKAN**							**522.531.152.221,00**	**583.142.555.021,00**	**581.824.019.147,00**	**59.292.866.926,00**						**244.027.684.914,00**	
1	**01.01.02**	**PROGRAM PENGELOLAAN PENDIDIKAN**	-				-	-	**216.455.300.475,00**	**277.066.820.475,00**	**299.327.609.536,00**	**5.230.866.634,00**						**221.686.167.109,00**	
	1.01.02.2.01	Pengelolaan Pendidikan Sekolah Dasar	-				-	-	110.359.044.775,00	146.508.084.775,00	144.434.063.575,00	34.075.018.800,00			-	Peningkatan Kualitas Sumberdaya Manusia	-	109.867.321.100,00	DINAS PENDIDIKAN DAN KEBUDAYAAN
	1.01.02.2.01.0029	Pengelolaan Dana BOS Sekolah Dasar																	
			Jumlah Sekolah Dasar yang Mengelola Dana BOS				-	1 Satuan Pendidikan	0	0	40.320.000,00	40.320.000,00	Kab. Balangan, Semua Kecamatan, Semua Kel/Desa	DAK NON FISIK-BOS REGULER	-	Peningkatan Kualitas Sumberdaya Manusia		0	DINAS PENDIDIKAN DAN KEBUDAYAAN
		SDN TAMPANG							**535.375.654.461,00**	**595.987.057.261,00**	**590.964.812.877,00**	**55.589.158.416,00**						**249.213.822.914,00**	
	1	**URUSAN PEMERINTAHAN WAJIB YANG BERKAITAN DENGAN PELAYANAN DASAR**							**522.531.152.221,00**	**583.142.555.021,00**	**581.824.019.147,00**	**59.292.866.926,00**						**244.027.684.914,00**	
	01.01	**URUSAN PEMERINTAHAN BIDANG PENDIDIKAN**							**522.531.152.221,00**	**583.142.555.021,00**	**581.824.019.147,00**	**59.292.866.926,00**						**244.027.684.914,00**	
1	**01.01.02**	**PROGRAM PENGELOLAAN PENDIDIKAN**	-				-	-	**216.455.300.475,00**	**277.066.820.475,00**	**299.327.609.536,00**	**5.230.866.634,00**						**221.686.167.109,00**	
	1.01.02.2.01	Pengelolaan Pendidikan Sekolah Dasar	-				-	-	110.359.044.775,00	146.508.084.775,00	144.434.063.575,00	34.075.018.800,00			-	Peningkatan Kualitas Sumberdaya Manusia	-	109.867.321.100,00	DINAS PENDIDIKAN DAN KEBUDAYAAN
	1.01.02.2.01.0029	Pengelolaan Dana BOS Sekolah Dasar																	
			Jumlah Sekolah Dasar yang Mengelola Dana BOS				-	1 Satuan Pendidikan	0	0	59.520.000,00	59.520.000,00	Kab. Balangan, Semua Kecamatan, Semua Kel/Desa	DAK NON FISIK-BOS REGULER	-	Peningkatan Kualitas Sumberdaya Manusia		0	DINAS PENDIDIKAN DAN KEBUDAYAAN
		SDN TANAH HABANG KANAN 1							**535.375.654.461,00**	**595.987.057.261,00**	**590.964.812.877,00**	**55.589.158.416,00**						**249.213.822.914,00**	
	1	**URUSAN PEMERINTAHAN WAJIB YANG BERKAITAN DENGAN PELAYANAN DASAR**							**522.531.152.221,00**	**583.142.555.021,00**	**581.824.019.147,00**	**59.292.866.926,00**						**244.027.684.914,00**	
	01.01	**URUSAN PEMERINTAHAN BIDANG PENDIDIKAN**							**522.531.152.221,00**	**583.142.555.021,00**	**581.824.019.147,00**	**59.292.866.926,00**						**244.027.684.914,00**	
1	**01.01.02**	**PROGRAM PENGELOLAAN PENDIDIKAN**	-				-	-	**216.455.300.475,00**	**277.066.820.475,00**	**299.327.609.536,00**	**5.230.866.634,00**						**221.686.167.109,00**	
	1.01.02.2.01	Pengelolaan Pendidikan Sekolah Dasar	-				-	-	110.359.044.775,00	146.508.084.775,00	144.434.063.575,00	34.075.018.800,00			-	Peningkatan Kualitas Sumberdaya Manusia	-	109.867.321.100,00	DINAS PENDIDIKAN DAN KEBUDAYAAN
	1.01.02.2.01.0029	Pengelolaan Dana BOS Sekolah Dasar																	
			Jumlah Sekolah Dasar yang Mengelola Dana BOS				-	1 Satuan Pendidikan	0	0	29.760.000,00	29.760.000,00	Kab. Balangan, Semua Kecamatan, Semua Kel/Desa	DAK NON FISIK-BOS REGULER	-	Peningkatan Kualitas Sumberdaya Manusia		0	DINAS PENDIDIKAN DAN KEBUDAYAAN
		SDN TANAH HABANG KANAN 2							**535.375.654.461,00**	**595.987.057.261,00**	**590.964.812.877,00**	**55.589.158.416,00**						**249.213.822.914,00**	
	1	**URUSAN PEMERINTAHAN WAJIB YANG BERKAITAN DENGAN PELAYANAN DASAR**							**522.531.152.221,00**	**583.142.555.021,00**	**581.824.019.147,00**	**59.292.866.926,00**						**244.027.684.914,00**	
	01.01	**URUSAN PEMERINTAHAN BIDANG PENDIDIKAN**							**522.531.152.221,00**	**583.142.555.021,00**	**581.824.019.147,00**	**59.292.866.926,00**						**244.027.684.914,00**	
1	**01.01.02**	**PROGRAM PENGELOLAAN PENDIDIKAN**	-				-	-	**216.455.300.475,00**	**277.066.820.475,00**	**299.327.609.536,00**	**5.230.866.634,00**						**221.686.167.109,00**	
	1.01.02.2.01	Pengelolaan Pendidikan Sekolah Dasar	-				-	-	110.359.044.775,00	146.508.084.775,00	144.434.063.575,00	34.075.018.800,00			-	Peningkatan Kualitas Sumberdaya Manusia	-	109.867.321.100,00	DINAS PENDIDIKAN DAN KEBUDAYAAN
	1.01.02.2.01.0029	Pengelolaan Dana BOS Sekolah Dasar																	
			Jumlah Sekolah Dasar yang Mengelola Dana BOS				-	1 Satuan Pendidikan	0	0	37.440.000,00	37.440.000,00	Kab. Balangan, Semua Kecamatan, Semua Kel/Desa	DAK NON FISIK-BOS REGULER	-	Peningkatan Kualitas Sumberdaya Manusia		0	DINAS PENDIDIKAN DAN KEBUDAYAAN
		SDN TANAH HABANG KIRI							**535.375.654.461,00**	**595.987.057.261,00**	**590.964.812.877,00**	**55.589.158.416,00**						**249.213.822.914,00**	

	1	**URUSAN PEMERINTAHAN WAJIB YANG BERKAITAN DENGAN PELAYANAN DASAR**							**522.531.152.221,00**	**583.142.555.021,00**	**581.824.019.147,00**	**59.292.866.926,00**							**244.027.684.914,00**	
	01.01	**URUSAN PEMERINTAHAN BIDANG PENDIDIKAN**							**522.531.152.221,00**	**583.142.555.021,00**	**581.824.019.147,00**	**59.292.866.926,00**							**244.027.684.914,00**	
1	**01.01.02**	**PROGRAM PENGELOLAAN PENDIDIKAN**	-				-	-	**216.455.300.475,00**	**277.066.820.475,00**	**299.327.609.536,00**	**5.230.866.634,00**							**221.686.167.109,00**	
	1.01.02.2.01	Pengelolaan Pendidikan Sekolah Dasar	-				-	-	110.359.044.775,00	146.508.084.775,00	144.434.063.575,00	34.075.018.800,00			-	Peningkatan Kualitas Sumberdaya Manusia	-		109.867.321.100,00	DINAS PENDIDIKAN DAN KEBUDAYAAN
	1.01.02.2.01.0029	Pengelolaan Dana BOS Sekolah Dasar																		
			Jumlah Sekolah Dasar yang Mengelola Dana BOS				-	1 Satuan Pendidikan	0	0	26.880.000,00	26.880.000,00	Kab. Balangan, Semua Kecamatan, Semua Kel/Desa	DAK NON FISIK-BOS REGULER	-	Peningkatan Kualitas Sumberdaya Manusia			0	DINAS PENDIDIKAN DAN KEBUDAYAAN
		SDN BALIDA							**535.375.654.461,00**	**595.987.057.261,00**	**590.964.812.877,00**	**55.589.158.416,00**							**249.213.822.914,00**	
	1	**URUSAN PEMERINTAHAN WAJIB YANG BERKAITAN DENGAN PELAYANAN DASAR**							**522.531.152.221,00**	**583.142.555.021,00**	**581.824.019.147,00**	**59.292.866.926,00**							**244.027.684.914,00**	
	01.01	**URUSAN PEMERINTAHAN BIDANG PENDIDIKAN**							**522.531.152.221,00**	**583.142.555.021,00**	**581.824.019.147,00**	**59.292.866.926,00**							**244.027.684.914,00**	
1	**01.01.02**	**PROGRAM PENGELOLAAN PENDIDIKAN**	-				-	-	**216.455.300.475,00**	**277.066.820.475,00**	**299.327.609.536,00**	**5.230.866.634,00**							**221.686.167.109,00**	
	1.01.02.2.01	Pengelolaan Pendidikan Sekolah Dasar	-				-	-	110.359.044.775,00	146.508.084.775,00	144.434.063.575,00	34.075.018.800,00			-	Peningkatan Kualitas Sumberdaya Manusia	-		109.867.321.100,00	DINAS PENDIDIKAN DAN KEBUDAYAAN
	1.01.02.2.01.0029	Pengelolaan Dana BOS Sekolah Dasar																		
			Jumlah Sekolah Dasar yang Mengelola Dana BOS				-	1 Satuan Pendidikan	0	0	77.760.000,00	77.760.000,00	Kab. Balangan, Semua Kecamatan, Semua Kel/Desa	DAK NON FISIK-BOS REGULER	-	Peningkatan Kualitas Sumberdaya Manusia			0	DINAS PENDIDIKAN DAN KEBUDAYAAN
		SDN DAHAI							**535.375.654.461,00**	**595.987.057.261,00**	**590.964.812.877,00**	**55.589.158.416,00**							**249.213.822.914,00**	
	1	**URUSAN PEMERINTAHAN WAJIB YANG BERKAITAN DENGAN PELAYANAN DASAR**							**522.531.152.221,00**	**583.142.555.021,00**	**581.824.019.147,00**	**59.292.866.926,00**							**244.027.684.914,00**	
	01.01	**URUSAN PEMERINTAHAN BIDANG PENDIDIKAN**							**522.531.152.221,00**	**583.142.555.021,00**	**581.824.019.147,00**	**59.292.866.926,00**							**244.027.684.914,00**	
1	**01.01.02**	**PROGRAM PENGELOLAAN PENDIDIKAN**	-				-	-	**216.455.300.475,00**	**277.066.820.475,00**	**299.327.609.536,00**	**5.230.866.634,00**							**221.686.167.109,00**	
	1.01.02.2.01	Pengelolaan Pendidikan Sekolah Dasar	-				-	-	110.359.044.775,00	146.508.084.775,00	144.434.063.575,00	34.075.018.800,00			-	Peningkatan Kualitas Sumberdaya Manusia	-		109.867.321.100,00	DINAS PENDIDIKAN DAN KEBUDAYAAN
	1.01.02.2.01.0029	Pengelolaan Dana BOS Sekolah Dasar																		
			Jumlah Sekolah Dasar yang Mengelola Dana BOS				-	1 Satuan Pendidikan	0	0	143.040.000,00	143.040.000,00	Kab. Balangan, Semua Kecamatan, Semua Kel/Desa	DAK NON FISIK-DANA BOSP-BOP PAUD KINERJA	-	Peningkatan Kualitas Sumberdaya Manusia			0	DINAS PENDIDIKAN DAN KEBUDAYAAN
		SDN DANAU BANTA							**535.375.654.461,00**	**595.987.057.261,00**	**590.964.812.877,00**	**55.589.158.416,00**							**249.213.822.914,00**	
	1	**URUSAN PEMERINTAHAN WAJIB YANG BERKAITAN DENGAN PELAYANAN DASAR**							**522.531.152.221,00**	**583.142.555.021,00**	**581.824.019.147,00**	**59.292.866.926,00**							**244.027.684.914,00**	
	01.01	**URUSAN PEMERINTAHAN BIDANG PENDIDIKAN**							**522.531.152.221,00**	**583.142.555.021,00**	**581.824.019.147,00**	**59.292.866.926,00**							**244.027.684.914,00**	
1	**01.01.02**	**PROGRAM PENGELOLAAN PENDIDIKAN**	-				-	-	**216.455.300.475,00**	**277.066.820.475,00**	**299.327.609.536,00**	**5.230.866.634,00**							**221.686.167.109,00**	
	1.01.02.2.01	Pengelolaan Pendidikan Sekolah Dasar	-				-	-	110.359.044.775,00	146.508.084.775,00	144.434.063.575,00	34.075.018.800,00			-	Peningkatan Kualitas Sumberdaya Manusia	-		109.867.321.100,00	DINAS PENDIDIKAN DAN KEBUDAYAAN
	1.01.02.2.01.0029	Pengelolaan Dana BOS Sekolah Dasar																		
			Jumlah Sekolah Dasar yang Mengelola Dana BOS				-	1 Satuan Pendidikan	0	0	40.320.000,00	40.320.000,00	Kab. Balangan, Semua Kecamatan, Semua Kel/Desa	DAK NON FISIK-BOS REGULER	-	Peningkatan Kualitas Sumberdaya Manusia			0	DINAS PENDIDIKAN DAN KEBUDAYAAN
		SDN GUNUNG PANDAU							**535.375.654.461,00**	**595.987.057.261,00**	**590.964.812.877,00**	**55.589.158.416,00**							**249.213.822.914,00**	
	1	**URUSAN PEMERINTAHAN WAJIB YANG BERKAITAN DENGAN PELAYANAN DASAR**							**522.531.152.221,00**	**583.142.555.021,00**	**581.824.019.147,00**	**59.292.866.926,00**							**244.027.684.914,00**	
	01.01	**URUSAN PEMERINTAHAN BIDANG PENDIDIKAN**							**522.531.152.221,00**	**583.142.555.021,00**	**581.824.019.147,00**	**59.292.866.926,00**							**244.027.684.914,00**	
1	**01.01.02**	**PROGRAM PENGELOLAAN PENDIDIKAN**	-				-	-	**216.455.300.475,00**	**277.066.820.475,00**	**299.327.609.536,00**	**5.230.866.634,00**							**221.686.167.109,00**	
	1.01.02.2.01	Pengelolaan Pendidikan Sekolah Dasar	-				-	-	110.359.044.775,00	146.508.084.775,00	144.434.063.575,00	34.075.018.800,00			-	Peningkatan Kualitas Sumberdaya Manusia	-		109.867.321.100,00	DINAS PENDIDIKAN DAN KEBUDAYAAN
	1.01.02.2.01.0029	Pengelolaan Dana BOS Sekolah Dasar																		
			Jumlah Sekolah Dasar yang Mengelola Dana BOS				-	1 Satuan Pendidikan	0	0	77.760.000,00	77.760.000,00	Kab. Balangan, Semua Kecamatan, Semua Kel/Desa	DAK NON FISIK-BOS REGULER	-	Peningkatan Kualitas Sumberdaya Manusia			0	DINAS PENDIDIKAN DAN KEBUDAYAAN
		SDN HUJAN AMAS 1							**535.375.654.461,00**	**595.987.057.261,00**	**590.964.812.877,00**	**55.589.158.416,00**							**249.213.822.914,00**	
	1	**URUSAN PEMERINTAHAN WAJIB YANG BERKAITAN DENGAN PELAYANAN DASAR**							**522.531.152.221,00**	**583.142.555.021,00**	**581.824.019.147,00**	**59.292.866.926,00**							**244.027.684.914,00**	
	01.01	**URUSAN PEMERINTAHAN BIDANG PENDIDIKAN**							**522.531.152.221,00**	**583.142.555.021,00**	**581.824.019.147,00**	**59.292.866.926,00**							**244.027.684.914,00**	
1	**01.01.02**	**PROGRAM PENGELOLAAN PENDIDIKAN**	-				-	-	**216.455.300.475,00**	**277.066.820.475,00**	**299.327.609.536,00**	**5.230.866.634,00**							**221.686.167.109,00**	
	1.01.02.2.01	Pengelolaan Pendidikan Sekolah Dasar	-				-	-	110.359.044.775,00	146.508.084.775,00	144.434.063.575,00	34.075.018.800,00			-	Peningkatan Kualitas Sumberdaya Manusia	-		109.867.321.100,00	DINAS PENDIDIKAN DAN KEBUDAYAAN
	1.01.02.2.01.0029	Pengelolaan Dana BOS Sekolah Dasar																		
			Jumlah Sekolah Dasar yang Mengelola Dana BOS				-	1 Satuan Pendidikan	0	0	49.920.000,00	49.920.000,00	Kab. Balangan, Semua Kecamatan, Semua Kel/Desa	DAK NON FISIK-BOS REGULER	-	Peningkatan Kualitas Sumberdaya Manusia			0	DINAS PENDIDIKAN DAN KEBUDAYAAN
		SDN HUJAN AMAS 2							**535.375.654.461,00**	**595.987.057.261,00**	**590.964.812.877,00**	**55.589.158.416,00**							**249.213.822.914,00**	

	1	**URUSAN PEMERINTAHAN WAJIB YANG BERKAITAN DENGAN PELAYANAN DASAR**							**522.531.152.221,00**	**583.142.555.021,00**	**581.824.019.147,00**	**59.292.866.926,00**						**244.027.684.914,00**	
	01.01	**URUSAN PEMERINTAHAN BIDANG PENDIDIKAN**							**522.531.152.221,00**	**583.142.555.021,00**	**581.824.019.147,00**	**59.292.866.926,00**						**244.027.684.914,00**	
1	**01.01.02**	**PROGRAM PENGELOLAAN PENDIDIKAN**	-				-	-	**216.455.300.475,00**	**277.066.820.475,00**	**299.327.609.536,00**	**5.230.866.634,00**						**221.686.167.109,00**	
	1.01.02.2.01	Pengelolaan Pendidikan Sekolah Dasar	-				-	-	110.359.044.775,00	146.508.084.775,00	144.434.063.575,00	34.075.018.800,00			-	Peningkatan Kualitas Sumberdaya Manusia	-	109.867.321.100,00	DINAS PENDIDIKAN DAN KEBUDAYAAN
	1.01.02.2.01.0029	Pengelolaan Dana BOS Sekolah Dasar																	
			Jumlah Sekolah Dasar yang Mengelola Dana BOS				-	1 Satuan Pendidikan	0	0	30.720.000,00	30.720.000,00	Kab. Balangan, Semua Kecamatan, Semua Kel/Desa	DAK NON FISIK-BOS REGULER	-	Peningkatan Kualitas Sumberdaya Manusia		0	DINAS PENDIDIKAN DAN KEBUDAYAAN
		SDN KALAHIANG							**535.375.654.461,00**	**595.987.057.261,00**	**590.964.812.877,00**	**55.589.158.416,00**						**249.213.822.914,00**	
	1	**URUSAN PEMERINTAHAN WAJIB YANG BERKAITAN DENGAN PELAYANAN DASAR**							**522.531.152.221,00**	**583.142.555.021,00**	**581.824.019.147,00**	**59.292.866.926,00**						**244.027.684.914,00**	
	01.01	**URUSAN PEMERINTAHAN BIDANG PENDIDIKAN**							**522.531.152.221,00**	**583.142.555.021,00**	**581.824.019.147,00**	**59.292.866.926,00**						**244.027.684.914,00**	
1	**01.01.02**	**PROGRAM PENGELOLAAN PENDIDIKAN**	-				-	-	**216.455.300.475,00**	**277.066.820.475,00**	**299.327.609.536,00**	**5.230.866.634,00**						**221.686.167.109,00**	
	1.01.02.2.01	Pengelolaan Pendidikan Sekolah Dasar	-				-	-	110.359.044.775,00	146.508.084.775,00	144.434.063.575,00	34.075.018.800,00			-	Peningkatan Kualitas Sumberdaya Manusia	-	109.867.321.100,00	DINAS PENDIDIKAN DAN KEBUDAYAAN
	1.01.02.2.01.0029	Pengelolaan Dana BOS Sekolah Dasar																	
			Jumlah Sekolah Dasar yang Mengelola Dana BOS				-	1 Satuan Pendidikan	0	0	42.240.000,00	42.240.000,00	Kab. Balangan, Semua Kecamatan, Semua Kel/Desa	DAK NON FISIK-BOS REGULER	-	Peningkatan Kualitas Sumberdaya Manusia		0	DINAS PENDIDIKAN DAN KEBUDAYAAN
		SDN LASUNG BATU 1							**535.375.654.461,00**	**595.987.057.261,00**	**590.964.812.877,00**	**55.589.158.416,00**						**249.213.822.914,00**	
	1	**URUSAN PEMERINTAHAN WAJIB YANG BERKAITAN DENGAN PELAYANAN DASAR**							**522.531.152.221,00**	**583.142.555.021,00**	**581.824.019.147,00**	**59.292.866.926,00**						**244.027.684.914,00**	
	01.01	**URUSAN PEMERINTAHAN BIDANG PENDIDIKAN**							**522.531.152.221,00**	**583.142.555.021,00**	**581.824.019.147,00**	**59.292.866.926,00**						**244.027.684.914,00**	
1	**01.01.02**	**PROGRAM PENGELOLAAN PENDIDIKAN**	-				-	-	**216.455.300.475,00**	**277.066.820.475,00**	**299.327.609.536,00**	**5.230.866.634,00**						**221.686.167.109,00**	
	1.01.02.2.01	Pengelolaan Pendidikan Sekolah Dasar	-				-	-	110.359.044.775,00	146.508.084.775,00	144.434.063.575,00	34.075.018.800,00			-	Peningkatan Kualitas Sumberdaya Manusia	-	109.867.321.100,00	DINAS PENDIDIKAN DAN KEBUDAYAAN
	1.01.02.2.01.0029	Pengelolaan Dana BOS Sekolah Dasar																	
			Jumlah Sekolah Dasar yang Mengelola Dana BOS				-	1 Satuan Pendidikan	0	0	86.400.000,00	86.400.000,00	Kab. Balangan, Semua Kecamatan, Semua Kel/Desa	DAK NON FISIK-BOS REGULER	-	Peningkatan Kualitas Sumberdaya Manusia		0	DINAS PENDIDIKAN DAN KEBUDAYAAN
		SDN LASUNG BATU 2							**535.375.654.461,00**	**595.987.057.261,00**	**590.964.812.877,00**	**55.589.158.416,00**						**249.213.822.914,00**	
	1	**URUSAN PEMERINTAHAN WAJIB YANG BERKAITAN DENGAN PELAYANAN DASAR**							**522.531.152.221,00**	**583.142.555.021,00**	**581.824.019.147,00**	**59.292.866.926,00**						**244.027.684.914,00**	
	01.01	**URUSAN PEMERINTAHAN BIDANG PENDIDIKAN**							**522.531.152.221,00**	**583.142.555.021,00**	**581.824.019.147,00**	**59.292.866.926,00**						**244.027.684.914,00**	
1	**01.01.02**	**PROGRAM PENGELOLAAN PENDIDIKAN**	-				-	-	**216.455.300.475,00**	**277.066.820.475,00**	**299.327.609.536,00**	**5.230.866.634,00**						**221.686.167.109,00**	
	1.01.02.2.01	Pengelolaan Pendidikan Sekolah Dasar	-				-	-	110.359.044.775,00	146.508.084.775,00	144.434.063.575,00	34.075.018.800,00			-	Peningkatan Kualitas Sumberdaya Manusia	-	109.867.321.100,00	DINAS PENDIDIKAN DAN KEBUDAYAAN
	1.01.02.2.01.0029	Pengelolaan Dana BOS Sekolah Dasar																	
			Jumlah Sekolah Dasar yang Mengelola Dana BOS				-	1 Satuan Pendidikan	0	0	121.920.000,00	121.920.000,00	Kab. Balangan, Semua Kecamatan, Semua Kel/Desa	DAK NON FISIK-BOS REGULER	-	Peningkatan Kualitas Sumberdaya Manusia		0	DINAS PENDIDIKAN DAN KEBUDAYAAN
		SDN LOK BATUNG							**535.375.654.461,00**	**595.987.057.261,00**	**590.964.812.877,00**	**55.589.158.416,00**						**249.213.822.914,00**	
	1	**URUSAN PEMERINTAHAN WAJIB YANG BERKAITAN DENGAN PELAYANAN DASAR**							**522.531.152.221,00**	**583.142.555.021,00**	**581.824.019.147,00**	**59.292.866.926,00**						**244.027.684.914,00**	
	01.01	**URUSAN PEMERINTAHAN BIDANG PENDIDIKAN**							**522.531.152.221,00**	**583.142.555.021,00**	**581.824.019.147,00**	**59.292.866.926,00**						**244.027.684.914,00**	
1	**01.01.02**	**PROGRAM PENGELOLAAN PENDIDIKAN**	-				-	-	**216.455.300.475,00**	**277.066.820.475,00**	**299.327.609.536,00**	**5.230.866.634,00**						**221.686.167.109,00**	
	1.01.02.2.01	Pengelolaan Pendidikan Sekolah Dasar	-				-	-	110.359.044.775,00	146.508.084.775,00	144.434.063.575,00	34.075.018.800,00			-	Peningkatan Kualitas Sumberdaya Manusia	-	109.867.321.100,00	DINAS PENDIDIKAN DAN KEBUDAYAAN
	1.01.02.2.01.0029	Pengelolaan Dana BOS Sekolah Dasar																	
			Jumlah Sekolah Dasar yang Mengelola Dana BOS				-	1 Satuan Pendidikan	0	0	36.480.000,00	36.480.000,00	Kab. Balangan, Semua Kecamatan, Semua Kel/Desa	DAK NON FISIK-BOS REGULER	-	Peningkatan Kualitas Sumberdaya Manusia		0	DINAS PENDIDIKAN DAN KEBUDAYAAN
		SDN MALIHU							**535.375.654.461,00**	**595.987.057.261,00**	**590.964.812.877,00**	**55.589.158.416,00**						**249.213.822.914,00**	
	1	**URUSAN PEMERINTAHAN WAJIB YANG BERKAITAN DENGAN PELAYANAN DASAR**							**522.531.152.221,00**	**583.142.555.021,00**	**581.824.019.147,00**	**59.292.866.926,00**						**244.027.684.914,00**	
	01.01	**URUSAN PEMERINTAHAN BIDANG PENDIDIKAN**							**522.531.152.221,00**	**583.142.555.021,00**	**581.824.019.147,00**	**59.292.866.926,00**						**244.027.684.914,00**	
1	**01.01.02**	**PROGRAM PENGELOLAAN PENDIDIKAN**	-				-	-	**216.455.300.475,00**	**277.066.820.475,00**	**299.327.609.536,00**	**5.230.866.634,00**						**221.686.167.109,00**	
	1.01.02.2.01	Pengelolaan Pendidikan Sekolah Dasar	-				-	-	110.359.044.775,00	146.508.084.775,00	144.434.063.575,00	34.075.018.800,00			-	Peningkatan Kualitas Sumberdaya Manusia	-	109.867.321.100,00	DINAS PENDIDIKAN DAN KEBUDAYAAN
	1.01.02.2.01.0029	Pengelolaan Dana BOS Sekolah Dasar																	
			Jumlah Sekolah Dasar yang Mengelola Dana BOS				-	1 Satuan Pendidikan	0	0	29.760.000,00	29.760.000,00	Kab. Balangan, Semua Kecamatan, Semua Kel/Desa	DAK NON FISIK-BOS REGULER	-	Peningkatan Kualitas Sumberdaya Manusia		0	DINAS PENDIDIKAN DAN KEBUDAYAAN
		SDN MANGKAYAHU							**535.375.654.461,00**	**595.987.057.261,00**	**590.964.812.877,00**	**55.589.158.416,00**						**249.213.822.914,00**	

	1	**URUSAN PEMERINTAHAN WAJIB YANG BERKAITAN DENGAN PELAYANAN DASAR**							**522.531.152.221,00**	**583.142.555.021,00**	**581.824.019.147,00**	**59.292.866.926,00**							**244.027.684.914,00**	
	01.01	**URUSAN PEMERINTAHAN BIDANG PENDIDIKAN**							**522.531.152.221,00**	**583.142.555.021,00**	**581.824.019.147,00**	**59.292.866.926,00**							**244.027.684.914,00**	
1	**01.01.02**	**PROGRAM PENGELOLAAN PENDIDIKAN**	-				-	-	**216.455.300.475,00**	**277.066.820.475,00**	**299.327.609.536,00**	**5.230.866.634,00**							**221.686.167.109,00**	
	1.01.02.2.01	Pengelolaan Pendidikan Sekolah Dasar	-				-	-	110.359.044.775,00	146.508.084.775,00	144.434.063.575,00	34.075.018.800,00			-	Peningkatan Kualitas Sumberdaya Manusia	-		109.867.321.100,00	DINAS PENDIDIKAN DAN KEBUDAYAAN
	1.01.02.2.01.0029	Pengelolaan Dana BOS Sekolah Dasar																		
			Jumlah Sekolah Dasar yang Mengelola Dana BOS				-	1 Satuan Pendidikan	0	0	42.240.000,00	42.240.000,00	-	DAK NON FISIK-BOS REGULER	-	Peningkatan Kualitas Sumberdaya Manusia			0	DINAS PENDIDIKAN DAN KEBUDAYAAN
		SDN MURUNG ILUNG							**535.375.654.461,00**	**595.987.057.261,00**	**590.964.812.877,00**	**55.589.158.416,00**							**249.213.822.914,00**	
	1	**URUSAN PEMERINTAHAN WAJIB YANG BERKAITAN DENGAN PELAYANAN DASAR**							**522.531.152.221,00**	**583.142.555.021,00**	**581.824.019.147,00**	**59.292.866.926,00**							**244.027.684.914,00**	
	01.01	**URUSAN PEMERINTAHAN BIDANG PENDIDIKAN**							**522.531.152.221,00**	**583.142.555.021,00**	**581.824.019.147,00**	**59.292.866.926,00**							**244.027.684.914,00**	
1	**01.01.02**	**PROGRAM PENGELOLAAN PENDIDIKAN**	-				-	-	**216.455.300.475,00**	**277.066.820.475,00**	**299.327.609.536,00**	**5.230.866.634,00**							**221.686.167.109,00**	
	1.01.02.2.01	Pengelolaan Pendidikan Sekolah Dasar	-				-	-	110.359.044.775,00	146.508.084.775,00	144.434.063.575,00	34.075.018.800,00			-	Peningkatan Kualitas Sumberdaya Manusia	-		109.867.321.100,00	DINAS PENDIDIKAN DAN KEBUDAYAAN
	1.01.02.2.01.0029	Pengelolaan Dana BOS Sekolah Dasar																		
			Jumlah Sekolah Dasar yang Mengelola Dana BOS				-	1 Satuan Pendidikan	0	0	48.960.000,00	48.960.000,00	Kab. Balangan, Semua Kecamatan, Semua Kel/Desa	DAK NON FISIK-BOS REGULER	-	Peningkatan Kualitas Sumberdaya Manusia			0	DINAS PENDIDIKAN DAN KEBUDAYAAN
		SDN PARINGIN 1							**535.375.654.461,00**	**595.987.057.261,00**	**590.964.812.877,00**	**55.589.158.416,00**							**249.213.822.914,00**	
	1	**URUSAN PEMERINTAHAN WAJIB YANG BERKAITAN DENGAN PELAYANAN DASAR**							**522.531.152.221,00**	**583.142.555.021,00**	**581.824.019.147,00**	**59.292.866.926,00**							**244.027.684.914,00**	
	01.01	**URUSAN PEMERINTAHAN BIDANG PENDIDIKAN**							**522.531.152.221,00**	**583.142.555.021,00**	**581.824.019.147,00**	**59.292.866.926,00**							**244.027.684.914,00**	
1	**01.01.02**	**PROGRAM PENGELOLAAN PENDIDIKAN**	-				-	-	**216.455.300.475,00**	**277.066.820.475,00**	**299.327.609.536,00**	**5.230.866.634,00**							**221.686.167.109,00**	
	1.01.02.2.01	Pengelolaan Pendidikan Sekolah Dasar	-				-	-	110.359.044.775,00	146.508.084.775,00	144.434.063.575,00	34.075.018.800,00			-	Peningkatan Kualitas Sumberdaya Manusia	-		109.867.321.100,00	DINAS PENDIDIKAN DAN KEBUDAYAAN
	1.01.02.2.01.0029	Pengelolaan Dana BOS Sekolah Dasar																		
			Jumlah Sekolah Dasar yang Mengelola Dana BOS				-	1 Satuan Pendidikan	0	0	283.200.000,00	283.200.000,00	Kab. Balangan, Semua Kecamatan, Semua Kel/Desa	DAK NON FISIK-BOS REGULER	-	Peningkatan Kualitas Sumberdaya Manusia			0	DINAS PENDIDIKAN DAN KEBUDAYAAN
		SDN PARINGIN 2							**535.375.654.461,00**	**595.987.057.261,00**	**590.964.812.877,00**	**55.589.158.416,00**							**249.213.822.914,00**	
	1	**URUSAN PEMERINTAHAN WAJIB YANG BERKAITAN DENGAN PELAYANAN DASAR**							**522.531.152.221,00**	**583.142.555.021,00**	**581.824.019.147,00**	**59.292.866.926,00**							**244.027.684.914,00**	
	01.01	**URUSAN PEMERINTAHAN BIDANG PENDIDIKAN**							**522.531.152.221,00**	**583.142.555.021,00**	**581.824.019.147,00**	**59.292.866.926,00**							**244.027.684.914,00**	
1	**01.01.02**	**PROGRAM PENGELOLAAN PENDIDIKAN**	-				-	-	**216.455.300.475,00**	**277.066.820.475,00**	**299.327.609.536,00**	**5.230.866.634,00**							**221.686.167.109,00**	
	1.01.02.2.01	Pengelolaan Pendidikan Sekolah Dasar	-				-	-	110.359.044.775,00	146.508.084.775,00	144.434.063.575,00	34.075.018.800,00			-	Peningkatan Kualitas Sumberdaya Manusia	-		109.867.321.100,00	DINAS PENDIDIKAN DAN KEBUDAYAAN
	1.01.02.2.01.0029	Pengelolaan Dana BOS Sekolah Dasar																		
			Jumlah Sekolah Dasar yang Mengelola Dana BOS				-	1 Satuan Pendidikan	0	0	233.280.000,00	233.280.000,00	Kab. Balangan, Semua Kecamatan, Semua Kel/Desa	DAK NON FISIK-BOS REGULER	-	Peningkatan Kualitas Sumberdaya Manusia			0	DINAS PENDIDIKAN DAN KEBUDAYAAN
		SDN PARINGIN TIMUR							**535.375.654.461,00**	**595.987.057.261,00**	**590.964.812.877,00**	**55.589.158.416,00**							**249.213.822.914,00**	
	1	**URUSAN PEMERINTAHAN WAJIB YANG BERKAITAN DENGAN PELAYANAN DASAR**							**522.531.152.221,00**	**583.142.555.021,00**	**581.824.019.147,00**	**59.292.866.926,00**							**244.027.684.914,00**	
	01.01	**URUSAN PEMERINTAHAN BIDANG PENDIDIKAN**							**522.531.152.221,00**	**583.142.555.021,00**	**581.824.019.147,00**	**59.292.866.926,00**							**244.027.684.914,00**	
1	**01.01.02**	**PROGRAM PENGELOLAAN PENDIDIKAN**	-				-	-	**216.455.300.475,00**	**277.066.820.475,00**	**299.327.609.536,00**	**5.230.866.634,00**							**221.686.167.109,00**	
	1.01.02.2.01	Pengelolaan Pendidikan Sekolah Dasar	-				-	-	110.359.044.775,00	146.508.084.775,00	144.434.063.575,00	34.075.018.800,00			-	Peningkatan Kualitas Sumberdaya Manusia	-		109.867.321.100,00	DINAS PENDIDIKAN DAN KEBUDAYAAN
	1.01.02.2.01.0029	Pengelolaan Dana BOS Sekolah Dasar																		
			Jumlah Sekolah Dasar yang Mengelola Dana BOS				-	1 Satuan Pendidikan	0	0	126.720.000,00	126.720.000,00	Kab. Balangan, Semua Kecamatan, Semua Kel/Desa	DAK NON FISIK-BOS REGULER	-	Peningkatan Kualitas Sumberdaya Manusia			0	DINAS PENDIDIKAN DAN KEBUDAYAAN
		SDN SUNGAI KETAPI							**535.375.654.461,00**	**595.987.057.261,00**	**590.964.812.877,00**	**55.589.158.416,00**							**249.213.822.914,00**	
	1	**URUSAN PEMERINTAHAN WAJIB YANG BERKAITAN DENGAN PELAYANAN DASAR**							**522.531.152.221,00**	**583.142.555.021,00**	**581.824.019.147,00**	**59.292.866.926,00**							**244.027.684.914,00**	
	01.01	**URUSAN PEMERINTAHAN BIDANG PENDIDIKAN**							**522.531.152.221,00**	**583.142.555.021,00**	**581.824.019.147,00**	**59.292.866.926,00**							**244.027.684.914,00**	
1	**01.01.02**	**PROGRAM PENGELOLAAN PENDIDIKAN**	-				-	-	**216.455.300.475,00**	**277.066.820.475,00**	**299.327.609.536,00**	**5.230.866.634,00**							**221.686.167.109,00**	
	1.01.02.2.01	Pengelolaan Pendidikan Sekolah Dasar	-				-	-	110.359.044.775,00	146.508.084.775,00	144.434.063.575,00	34.075.018.800,00			-	Peningkatan Kualitas Sumberdaya Manusia	-		109.867.321.100,00	DINAS PENDIDIKAN DAN KEBUDAYAAN
	1.01.02.2.01.0029	Pengelolaan Dana BOS Sekolah Dasar																		
			Jumlah Sekolah Dasar yang Mengelola Dana BOS				-	1 Satuan Pendidikan	0	0	78.720.000,00	78.720.000,00	Kab. Balangan, Semua Kecamatan, Semua Kel/Desa	DAK NON FISIK-BOS REGULER	-	Peningkatan Kualitas Sumberdaya Manusia			0	DINAS PENDIDIKAN DAN KEBUDAYAAN
		SDN BARUH BAHINU DALAM							**535.375.654.461,00**	**595.987.057.261,00**	**590.964.812.877,00**	**55.589.158.416,00**							**249.213.822.914,00**	

	1	**URUSAN PEMERINTAHAN WAJIB YANG BERKAITAN DENGAN PELAYANAN DASAR**							**522.531.152.221,00**	**583.142.555.021,00**	**581.824.019.147,00**	**59.292.866.926,00**						**244.027.684.914,00**	
	01.01	**URUSAN PEMERINTAHAN BIDANG PENDIDIKAN**							**522.531.152.221,00**	**583.142.555.021,00**	**581.824.019.147,00**	**59.292.866.926,00**						**244.027.684.914,00**	
1	**01.01.02**	**PROGRAM PENGELOLAAN PENDIDIKAN**	-				-	-	**216.455.300.475,00**	**277.066.820.475,00**	**299.327.609.536,00**	**5.230.866.634,00**						**221.686.167.109,00**	
	1.01.02.2.01	Pengelolaan Pendidikan Sekolah Dasar	-				-	-	110.359.044.775,00	146.508.084.775,00	144.434.063.575,00	34.075.018.800,00			-	Peningkatan Kualitas Sumberdaya Manusia	-	109.867.321.100,00	DINAS PENDIDIKAN DAN KEBUDAYAAN
	1.01.02.2.01.0029	Pengelolaan Dana BOS Sekolah Dasar																	
			Jumlah Sekolah Dasar yang Mengelola Dana BOS				-	1 Satuan Pendidikan	0	0	65.280.000,00	65.280.000,00	Kab. Balangan, Semua Kecamatan, Semua Kel/Desa	DAK NON FISIK-BOS REGULER	-	Peningkatan Kualitas Sumberdaya Manusia		0	DINAS PENDIDIKAN DAN KEBUDAYAAN
		SDN BARUH BAHINU LUAR							**535.375.654.461,00**	**595.987.057.261,00**	**590.964.812.877,00**	**55.589.158.416,00**						**249.213.822.914,00**	
	1	**URUSAN PEMERINTAHAN WAJIB YANG BERKAITAN DENGAN PELAYANAN DASAR**							**522.531.152.221,00**	**583.142.555.021,00**	**581.824.019.147,00**	**59.292.866.926,00**						**244.027.684.914,00**	
	01.01	**URUSAN PEMERINTAHAN BIDANG PENDIDIKAN**							**522.531.152.221,00**	**583.142.555.021,00**	**581.824.019.147,00**	**59.292.866.926,00**						**244.027.684.914,00**	
1	**01.01.02**	**PROGRAM PENGELOLAAN PENDIDIKAN**	-				-	-	**216.455.300.475,00**	**277.066.820.475,00**	**299.327.609.536,00**	**5.230.866.634,00**						**221.686.167.109,00**	
	1.01.02.2.01	Pengelolaan Pendidikan Sekolah Dasar	-				-	-	110.359.044.775,00	146.508.084.775,00	144.434.063.575,00	34.075.018.800,00			-	Peningkatan Kualitas Sumberdaya Manusia	-	109.867.321.100,00	DINAS PENDIDIKAN DAN KEBUDAYAAN
	1.01.02.2.01.0029	Pengelolaan Dana BOS Sekolah Dasar																	
			Jumlah Sekolah Dasar yang Mengelola Dana BOS				-	1 Satuan Pendidikan	0	0	40.320.000,00	40.320.000,00	Kab. Balangan, Semua Kecamatan, Semua Kel/Desa	DAK NON FISIK-BOS REGULER	-	Peningkatan Kualitas Sumberdaya Manusia		0	DINAS PENDIDIKAN DAN KEBUDAYAAN
		SDN BATU PIRING							**535.375.654.461,00**	**595.987.057.261,00**	**590.964.812.877,00**	**55.589.158.416,00**						**249.213.822.914,00**	
	1	**URUSAN PEMERINTAHAN WAJIB YANG BERKAITAN DENGAN PELAYANAN DASAR**							**522.531.152.221,00**	**583.142.555.021,00**	**581.824.019.147,00**	**59.292.866.926,00**						**244.027.684.914,00**	
	01.01	**URUSAN PEMERINTAHAN BIDANG PENDIDIKAN**							**522.531.152.221,00**	**583.142.555.021,00**	**581.824.019.147,00**	**59.292.866.926,00**						**244.027.684.914,00**	
1	**01.01.02**	**PROGRAM PENGELOLAAN PENDIDIKAN**	-				-	-	**216.455.300.475,00**	**277.066.820.475,00**	**299.327.609.536,00**	**5.230.866.634,00**						**221.686.167.109,00**	
	1.01.02.2.01	Pengelolaan Pendidikan Sekolah Dasar	-				-	-	110.359.044.775,00	146.508.084.775,00	144.434.063.575,00	34.075.018.800,00			-	Peningkatan Kualitas Sumberdaya Manusia	-	109.867.321.100,00	DINAS PENDIDIKAN DAN KEBUDAYAAN
	1.01.02.2.01.0029	Pengelolaan Dana BOS Sekolah Dasar																	
			Jumlah Sekolah Dasar yang Mengelola Dana BOS				-	1 Satuan Pendidikan	0	0	370.560.000,00	370.560.000,00	Kab. Balangan, Semua Kecamatan, Semua Kel/Desa	DAK NON FISIK-BOS REGULER	-	Peningkatan Kualitas Sumberdaya Manusia		0	DINAS PENDIDIKAN DAN KEBUDAYAAN
		SDN GALUMBANG							**535.375.654.461,00**	**595.987.057.261,00**	**590.964.812.877,00**	**55.589.158.416,00**						**249.213.822.914,00**	
	1	**URUSAN PEMERINTAHAN WAJIB YANG BERKAITAN DENGAN PELAYANAN DASAR**							**522.531.152.221,00**	**583.142.555.021,00**	**581.824.019.147,00**	**59.292.866.926,00**						**244.027.684.914,00**	
	01.01	**URUSAN PEMERINTAHAN BIDANG PENDIDIKAN**							**522.531.152.221,00**	**583.142.555.021,00**	**581.824.019.147,00**	**59.292.866.926,00**						**244.027.684.914,00**	
1	**01.01.02**	**PROGRAM PENGELOLAAN PENDIDIKAN**	-				-	-	**216.455.300.475,00**	**277.066.820.475,00**	**299.327.609.536,00**	**5.230.866.634,00**						**221.686.167.109,00**	
	1.01.02.2.01	Pengelolaan Pendidikan Sekolah Dasar	-				-	-	110.359.044.775,00	146.508.084.775,00	144.434.063.575,00	34.075.018.800,00			-	Peningkatan Kualitas Sumberdaya Manusia	-	109.867.321.100,00	DINAS PENDIDIKAN DAN KEBUDAYAAN
	1.01.02.2.01.0029	Pengelolaan Dana BOS Sekolah Dasar																	
			Jumlah Sekolah Dasar yang Mengelola Dana BOS				-	1 Satuan Pendidikan	0	0	76.800.000,00	76.800.000,00	Kab. Balangan, Semua Kecamatan, Semua Kel/Desa	DAK NON FISIK-BOS REGULER	-	Peningkatan Kualitas Sumberdaya Manusia		0	DINAS PENDIDIKAN DAN KEBUDAYAAN
		SDN GAMPA							**535.375.654.461,00**	**595.987.057.261,00**	**590.964.812.877,00**	**55.589.158.416,00**						**249.213.822.914,00**	
	1	**URUSAN PEMERINTAHAN WAJIB YANG BERKAITAN DENGAN PELAYANAN DASAR**							**522.531.152.221,00**	**583.142.555.021,00**	**581.824.019.147,00**	**59.292.866.926,00**						**244.027.684.914,00**	
	01.01	**URUSAN PEMERINTAHAN BIDANG PENDIDIKAN**							**522.531.152.221,00**	**583.142.555.021,00**	**581.824.019.147,00**	**59.292.866.926,00**						**244.027.684.914,00**	
1	**01.01.02**	**PROGRAM PENGELOLAAN PENDIDIKAN**	-				-	-	**216.455.300.475,00**	**277.066.820.475,00**	**299.327.609.536,00**	**5.230.866.634,00**						**221.686.167.109,00**	
	1.01.02.2.01	Pengelolaan Pendidikan Sekolah Dasar	-				-	-	110.359.044.775,00	146.508.084.775,00	144.434.063.575,00	34.075.018.800,00			-	Peningkatan Kualitas Sumberdaya Manusia	-	109.867.321.100,00	DINAS PENDIDIKAN DAN KEBUDAYAAN
	1.01.02.2.01.0029	Pengelolaan Dana BOS Sekolah Dasar																	
			Jumlah Sekolah Dasar yang Mengelola Dana BOS				-	1 Satuan Pendidikan	0	0	67.440.000,00	67.440.000,00	Kab. Balangan, Semua Kecamatan, Semua Kel/Desa	DAK NON FISIK-BOS REGULER	-	Peningkatan Kualitas Sumberdaya Manusia		0	DINAS PENDIDIKAN DAN KEBUDAYAAN
		SDN HALUBAU							**535.375.654.461,00**	**595.987.057.261,00**	**590.964.812.877,00**	**55.589.158.416,00**						**249.213.822.914,00**	
	1	**URUSAN PEMERINTAHAN WAJIB YANG BERKAITAN DENGAN PELAYANAN DASAR**							**522.531.152.221,00**	**583.142.555.021,00**	**581.824.019.147,00**	**59.292.866.926,00**						**244.027.684.914,00**	
	01.01	**URUSAN PEMERINTAHAN BIDANG PENDIDIKAN**							**522.531.152.221,00**	**583.142.555.021,00**	**581.824.019.147,00**	**59.292.866.926,00**						**244.027.684.914,00**	
1	**01.01.02**	**PROGRAM PENGELOLAAN PENDIDIKAN**	-				-	-	**216.455.300.475,00**	**277.066.820.475,00**	**299.327.609.536,00**	**5.230.866.634,00**						**221.686.167.109,00**	
	1.01.02.2.01	Pengelolaan Pendidikan Sekolah Dasar	-				-	-	110.359.044.775,00	146.508.084.775,00	144.434.063.575,00	34.075.018.800,00			-	Peningkatan Kualitas Sumberdaya Manusia	-	109.867.321.100,00	DINAS PENDIDIKAN DAN KEBUDAYAAN
	1.01.02.2.01.0029	Pengelolaan Dana BOS Sekolah Dasar																	
			Jumlah Sekolah Dasar yang Mengelola Dana BOS				-	1 Satuan Pendidikan	0	0	49.920.000,00	49.920.000,00	Kab. Balangan, Semua Kecamatan, Semua Kel/Desa	DAK NON FISIK-BOS REGULER	-	Peningkatan Kualitas Sumberdaya Manusia		0	DINAS PENDIDIKAN DAN KEBUDAYAAN
		SDN HALUBAU UTARA							**535.375.654.461,00**	**595.987.057.261,00**	**590.964.812.877,00**	**55.589.158.416,00**						**249.213.822.914,00**	

	1	**URUSAN PEMERINTAHAN WAJIB YANG BERKAITAN DENGAN PELAYANAN DASAR**							**522.531.152.221,00**	**583.142.555.021,00**	**581.824.019.147,00**	**59.292.866.926,00**						**244.027.684.914,00**	
	01.01	**URUSAN PEMERINTAHAN BIDANG PENDIDIKAN**							**522.531.152.221,00**	**583.142.555.021,00**	**581.824.019.147,00**	**59.292.866.926,00**						**244.027.684.914,00**	
1	**01.01.02**	**PROGRAM PENGELOLAAN PENDIDIKAN**	-				-	-	**216.455.300.475,00**	**277.066.820.475,00**	**299.327.609.536,00**	**5.230.866.634,00**						**221.686.167.109,00**	
	1.01.02.2.01	Pengelolaan Pendidikan Sekolah Dasar	-				-	-	110.359.044.775,00	146.508.084.775,00	144.434.063.575,00	34.075.018.800,00			-	Peningkatan Kualitas Sumberdaya Manusia	-		109.867.321.100,00	DINAS PENDIDIKAN DAN KEBUDAYAAN
	1.01.02.2.01.0029	Pengelolaan Dana BOS Sekolah Dasar																	
			Jumlah Sekolah Dasar yang Mengelola Dana BOS				-	1 Satuan Pendidikan	0	0	38.400.000,00	38.400.000,00	Kab. Balangan, Semua Kecamatan, Semua Kel/Desa	DAK NON FISIK-BOS REGULER	-	Peningkatan Kualitas Sumberdaya Manusia			0	DINAS PENDIDIKAN DAN KEBUDAYAAN
		SDN INAN							**535.375.654.461,00**	**595.987.057.261,00**	**590.964.812.877,00**	**55.589.158.416,00**						**249.213.822.914,00**	
	1	**URUSAN PEMERINTAHAN WAJIB YANG BERKAITAN DENGAN PELAYANAN DASAR**							**522.531.152.221,00**	**583.142.555.021,00**	**581.824.019.147,00**	**59.292.866.926,00**						**244.027.684.914,00**	
	01.01	**URUSAN PEMERINTAHAN BIDANG PENDIDIKAN**							**522.531.152.221,00**	**583.142.555.021,00**	**581.824.019.147,00**	**59.292.866.926,00**						**244.027.684.914,00**	
1	**01.01.02**	**PROGRAM PENGELOLAAN PENDIDIKAN**	-				-	-	**216.455.300.475,00**	**277.066.820.475,00**	**299.327.609.536,00**	**5.230.866.634,00**						**221.686.167.109,00**	
	1.01.02.2.01	Pengelolaan Pendidikan Sekolah Dasar	-				-	-	110.359.044.775,00	146.508.084.775,00	144.434.063.575,00	34.075.018.800,00			-	Peningkatan Kualitas Sumberdaya Manusia	-		109.867.321.100,00	DINAS PENDIDIKAN DAN KEBUDAYAAN
	1.01.02.2.01.0029	Pengelolaan Dana BOS Sekolah Dasar																	
			Jumlah Sekolah Dasar yang Mengelola Dana BOS				-	1 Satuan Pendidikan	0	0	87.360.000,00	87.360.000,00	Kab. Balangan, Semua Kecamatan, Semua Kel/Desa	DAK NON FISIK-BOS REGULER	-	Peningkatan Kualitas Sumberdaya Manusia			0	DINAS PENDIDIKAN DAN KEBUDAYAAN
		SDN KALADAN							**535.375.654.461,00**	**595.987.057.261,00**	**590.964.812.877,00**	**55.589.158.416,00**						**249.213.822.914,00**	
	1	**URUSAN PEMERINTAHAN WAJIB YANG BERKAITAN DENGAN PELAYANAN DASAR**							**522.531.152.221,00**	**583.142.555.021,00**	**581.824.019.147,00**	**59.292.866.926,00**						**244.027.684.914,00**	
	01.01	**URUSAN PEMERINTAHAN BIDANG PENDIDIKAN**							**522.531.152.221,00**	**583.142.555.021,00**	**581.824.019.147,00**	**59.292.866.926,00**						**244.027.684.914,00**	
1	**01.01.02**	**PROGRAM PENGELOLAAN PENDIDIKAN**	-				-	-	**216.455.300.475,00**	**277.066.820.475,00**	**299.327.609.536,00**	**5.230.866.634,00**						**221.686.167.109,00**	
	1.01.02.2.01	Pengelolaan Pendidikan Sekolah Dasar	-				-	-	110.359.044.775,00	146.508.084.775,00	144.434.063.575,00	34.075.018.800,00			-	Peningkatan Kualitas Sumberdaya Manusia	-		109.867.321.100,00	DINAS PENDIDIKAN DAN KEBUDAYAAN
	1.01.02.2.01.0029	Pengelolaan Dana BOS Sekolah Dasar																	
			Jumlah Sekolah Dasar yang Mengelola Dana BOS				-	1 Satuan Pendidikan	0	0	64.320.000,00	64.320.000,00	Kab. Balangan, Semua Kecamatan, Semua Kel/Desa	DAK NON FISIK-BOS REGULER	-	Peningkatan Kualitas Sumberdaya Manusia			0	DINAS PENDIDIKAN DAN KEBUDAYAAN
		SDN LINGSIR							**535.375.654.461,00**	**595.987.057.261,00**	**590.964.812.877,00**	**55.589.158.416,00**						**249.213.822.914,00**	
	1	**URUSAN PEMERINTAHAN WAJIB YANG BERKAITAN DENGAN PELAYANAN DASAR**							**522.531.152.221,00**	**583.142.555.021,00**	**581.824.019.147,00**	**59.292.866.926,00**						**244.027.684.914,00**	
	01.01	**URUSAN PEMERINTAHAN BIDANG PENDIDIKAN**							**522.531.152.221,00**	**583.142.555.021,00**	**581.824.019.147,00**	**59.292.866.926,00**						**244.027.684.914,00**	
1	**01.01.02**	**PROGRAM PENGELOLAAN PENDIDIKAN**	-				-	-	**216.455.300.475,00**	**277.066.820.475,00**	**299.327.609.536,00**	**5.230.866.634,00**						**221.686.167.109,00**	
	1.01.02.2.01	Pengelolaan Pendidikan Sekolah Dasar	-				-	-	110.359.044.775,00	146.508.084.775,00	144.434.063.575,00	34.075.018.800,00			-	Peningkatan Kualitas Sumberdaya Manusia	-		109.867.321.100,00	DINAS PENDIDIKAN DAN KEBUDAYAAN
	1.01.02.2.01.0029	Pengelolaan Dana BOS Sekolah Dasar																	
			Jumlah Sekolah Dasar yang Mengelola Dana BOS				-	1 Satuan Pendidikan	0	0	72.960.000,00	72.960.000,00	Kab. Balangan, Semua Kecamatan, Semua Kel/Desa	DAK NON FISIK-BOS REGULER	-	Peningkatan Kualitas Sumberdaya Manusia			0	DINAS PENDIDIKAN DAN KEBUDAYAAN
		SDN MARADAP							**535.375.654.461,00**	**595.987.057.261,00**	**590.964.812.877,00**	**55.589.158.416,00**						**249.213.822.914,00**	
	1	**URUSAN PEMERINTAHAN WAJIB YANG BERKAITAN DENGAN PELAYANAN DASAR**							**522.531.152.221,00**	**583.142.555.021,00**	**581.824.019.147,00**	**59.292.866.926,00**						**244.027.684.914,00**	
	01.01	**URUSAN PEMERINTAHAN BIDANG PENDIDIKAN**							**522.531.152.221,00**	**583.142.555.021,00**	**581.824.019.147,00**	**59.292.866.926,00**						**244.027.684.914,00**	
1	**01.01.02**	**PROGRAM PENGELOLAAN PENDIDIKAN**	-				-	-	**216.455.300.475,00**	**277.066.820.475,00**	**299.327.609.536,00**	**5.230.866.634,00**						**221.686.167.109,00**	
	1.01.02.2.01	Pengelolaan Pendidikan Sekolah Dasar	-				-	-	110.359.044.775,00	146.508.084.775,00	144.434.063.575,00	34.075.018.800,00			-	Peningkatan Kualitas Sumberdaya Manusia	-		109.867.321.100,00	DINAS PENDIDIKAN DAN KEBUDAYAAN
	1.01.02.2.01.0029	Pengelolaan Dana BOS Sekolah Dasar																	
			Jumlah Sekolah Dasar yang Mengelola Dana BOS				-	1 Satuan Pendidikan	0	0	61.440.000,00	61.440.000,00	Kab. Balangan, Semua Kecamatan, Semua Kel/Desa	DAK NON FISIK-BOS REGULER	-	Peningkatan Kualitas Sumberdaya Manusia			0	DINAS PENDIDIKAN DAN KEBUDAYAAN
		SDN MUARA PITAP							**535.375.654.461,00**	**595.987.057.261,00**	**590.964.812.877,00**	**55.589.158.416,00**						**249.213.822.914,00**	
	1	**URUSAN PEMERINTAHAN WAJIB YANG BERKAITAN DENGAN PELAYANAN DASAR**							**522.531.152.221,00**	**583.142.555.021,00**	**581.824.019.147,00**	**59.292.866.926,00**						**244.027.684.914,00**	
	01.01	**URUSAN PEMERINTAHAN BIDANG PENDIDIKAN**							**522.531.152.221,00**	**583.142.555.021,00**	**581.824.019.147,00**	**59.292.866.926,00**						**244.027.684.914,00**	
1	**01.01.02**	**PROGRAM PENGELOLAAN PENDIDIKAN**	-				-	-	**216.455.300.475,00**	**277.066.820.475,00**	**299.327.609.536,00**	**5.230.866.634,00**						**221.686.167.109,00**	
	1.01.02.2.01	Pengelolaan Pendidikan Sekolah Dasar	-				-	-	110.359.044.775,00	146.508.084.775,00	144.434.063.575,00	34.075.018.800,00			-	Peningkatan Kualitas Sumberdaya Manusia	-		109.867.321.100,00	DINAS PENDIDIKAN DAN KEBUDAYAAN
	1.01.02.2.01.0029	Pengelolaan Dana BOS Sekolah Dasar																	
			Jumlah Sekolah Dasar yang Mengelola Dana BOS				-	1 Satuan Pendidikan	0	0	72.960.000,00	72.960.000,00	Kab. Balangan, Semua Kecamatan, Semua Kel/Desa	DAK NON FISIK-BOS REGULER	-	Peningkatan Kualitas Sumberdaya Manusia			0	DINAS PENDIDIKAN DAN KEBUDAYAAN
		SDN MURUNG ABUIN							**535.375.654.461,00**	**595.987.057.261,00**	**590.964.812.877,00**	**55.589.158.416,00**						**249.213.822.914,00**	

	1	**URUSAN PEMERINTAHAN WAJIB YANG BERKAITAN DENGAN PELAYANAN DASAR**							**522.531.152.221,00**	**583.142.555.021,00**	**581.824.019.147,00**	**59.292.866.926,00**							**244.027.684.914,00**	
	01.01	**URUSAN PEMERINTAHAN BIDANG PENDIDIKAN**							**522.531.152.221,00**	**583.142.555.021,00**	**581.824.019.147,00**	**59.292.866.926,00**							**244.027.684.914,00**	
1	**01.01.02**	**PROGRAM PENGELOLAAN PENDIDIKAN**	-				-	-	**216.455.300.475,00**	**277.066.820.475,00**	**299.327.609.536,00**	**5.230.866.634,00**							**221.686.167.109,00**	
	1.01.02.2.01	Pengelolaan Pendidikan Sekolah Dasar	-				-	-	110.359.044.775,00	146.508.084.775,00	144.434.063.575,00	34.075.018.800,00			-	Peningkatan Kualitas Sumberdaya Manusia	-		109.867.321.100,00	DINAS PENDIDIKAN DAN KEBUDAYAAN
	1.01.02.2.01.0029	Pengelolaan Dana BOS Sekolah Dasar																		
			Jumlah Sekolah Dasar yang Mengelola Dana BOS				-	1 Satuan Pendidikan	0	0	36.480.000,00	36.480.000,00	Kab. Balangan, Semua Kecamatan, Semua Kel/Desa	DAK NON FISIK-BOS REGULER	-	Peningkatan Kualitas Sumberdaya Manusia			0	DINAS PENDIDIKAN DAN KEBUDAYAAN
		SDN PARINGIN SELATAN 1							**535.375.654.461,00**	**595.987.057.261,00**	**590.964.812.877,00**	**55.589.158.416,00**							**249.213.822.914,00**	
	1	**URUSAN PEMERINTAHAN WAJIB YANG BERKAITAN DENGAN PELAYANAN DASAR**							**522.531.152.221,00**	**583.142.555.021,00**	**581.824.019.147,00**	**59.292.866.926,00**							**244.027.684.914,00**	
	01.01	**URUSAN PEMERINTAHAN BIDANG PENDIDIKAN**							**522.531.152.221,00**	**583.142.555.021,00**	**581.824.019.147,00**	**59.292.866.926,00**							**244.027.684.914,00**	
1	**01.01.02**	**PROGRAM PENGELOLAAN PENDIDIKAN**	-				-	-	**216.455.300.475,00**	**277.066.820.475,00**	**299.327.609.536,00**	**5.230.866.634,00**							**221.686.167.109,00**	
	1.01.02.2.01	Pengelolaan Pendidikan Sekolah Dasar	-				-	-	110.359.044.775,00	146.508.084.775,00	144.434.063.575,00	34.075.018.800,00			-	Peningkatan Kualitas Sumberdaya Manusia	-		109.867.321.100,00	DINAS PENDIDIKAN DAN KEBUDAYAAN
	1.01.02.2.01.0029	Pengelolaan Dana BOS Sekolah Dasar																		
			Jumlah Sekolah Dasar yang Mengelola Dana BOS				-	1 Satuan Pendidikan	0	0	245.760.000,00	245.760.000,00	Kab. Balangan, Semua Kecamatan, Semua Kel/Desa	DAK NON FISIK-BOS REGULER	-	Peningkatan Kualitas Sumberdaya Manusia			0	DINAS PENDIDIKAN DAN KEBUDAYAAN
		SDN TARANGAN							**535.375.654.461,00**	**595.987.057.261,00**	**590.964.812.877,00**	**55.589.158.416,00**							**249.213.822.914,00**	
	1	**URUSAN PEMERINTAHAN WAJIB YANG BERKAITAN DENGAN PELAYANAN DASAR**							**522.531.152.221,00**	**583.142.555.021,00**	**581.824.019.147,00**	**59.292.866.926,00**							**244.027.684.914,00**	
	01.01	**URUSAN PEMERINTAHAN BIDANG PENDIDIKAN**							**522.531.152.221,00**	**583.142.555.021,00**	**581.824.019.147,00**	**59.292.866.926,00**							**244.027.684.914,00**	
1	**01.01.02**	**PROGRAM PENGELOLAAN PENDIDIKAN**	-				-	-	**216.455.300.475,00**	**277.066.820.475,00**	**299.327.609.536,00**	**5.230.866.634,00**							**221.686.167.109,00**	
	1.01.02.2.01	Pengelolaan Pendidikan Sekolah Dasar	-				-	-	110.359.044.775,00	146.508.084.775,00	144.434.063.575,00	34.075.018.800,00			-	Peningkatan Kualitas Sumberdaya Manusia	-		109.867.321.100,00	DINAS PENDIDIKAN DAN KEBUDAYAAN
	1.01.02.2.01.0029	Pengelolaan Dana BOS Sekolah Dasar																		
			Jumlah Sekolah Dasar yang Mengelola Dana BOS				-	1 Satuan Pendidikan	0	0	20.160.000,00	20.160.000,00	Kab. Balangan, Semua Kecamatan, Semua Kel/Desa	DAK NON FISIK-BOS REGULER	-	Peningkatan Kualitas Sumberdaya Manusia			0	DINAS PENDIDIKAN DAN KEBUDAYAAN
		SDN TELAGA PURUN							**535.375.654.461,00**	**595.987.057.261,00**	**590.964.812.877,00**	**55.589.158.416,00**							**249.213.822.914,00**	
	1	**URUSAN PEMERINTAHAN WAJIB YANG BERKAITAN DENGAN PELAYANAN DASAR**							**522.531.152.221,00**	**583.142.555.021,00**	**581.824.019.147,00**	**59.292.866.926,00**							**244.027.684.914,00**	
	01.01	**URUSAN PEMERINTAHAN BIDANG PENDIDIKAN**							**522.531.152.221,00**	**583.142.555.021,00**	**581.824.019.147,00**	**59.292.866.926,00**							**244.027.684.914,00**	
1	**01.01.02**	**PROGRAM PENGELOLAAN PENDIDIKAN**	-				-	-	**216.455.300.475,00**	**277.066.820.475,00**	**299.327.609.536,00**	**5.230.866.634,00**							**221.686.167.109,00**	
	1.01.02.2.01	Pengelolaan Pendidikan Sekolah Dasar	-				-	-	110.359.044.775,00	146.508.084.775,00	144.434.063.575,00	34.075.018.800,00			-	Peningkatan Kualitas Sumberdaya Manusia	-		109.867.321.100,00	DINAS PENDIDIKAN DAN KEBUDAYAAN
	1.01.02.2.01.0029	Pengelolaan Dana BOS Sekolah Dasar																		
			Jumlah Sekolah Dasar yang Mengelola Dana BOS				-	1 Satuan Pendidikan	0	0	89.280.000,00	89.280.000,00	Kab. Balangan, Semua Kecamatan, Semua Kel/Desa	DAK NON FISIK-BOS REGULER	-	Peningkatan Kualitas Sumberdaya Manusia			0	DINAS PENDIDIKAN DAN KEBUDAYAAN
		SDK RANTAU PAKU							**535.375.654.461,00**	**595.987.057.261,00**	**590.964.812.877,00**	**55.589.158.416,00**							**249.213.822.914,00**	
	1	**URUSAN PEMERINTAHAN WAJIB YANG BERKAITAN DENGAN PELAYANAN DASAR**							**522.531.152.221,00**	**583.142.555.021,00**	**581.824.019.147,00**	**59.292.866.926,00**							**244.027.684.914,00**	
	01.01	**URUSAN PEMERINTAHAN BIDANG PENDIDIKAN**							**522.531.152.221,00**	**583.142.555.021,00**	**581.824.019.147,00**	**59.292.866.926,00**							**244.027.684.914,00**	
1	**01.01.02**	**PROGRAM PENGELOLAAN PENDIDIKAN**	-				-	-	**216.455.300.475,00**	**277.066.820.475,00**	**299.327.609.536,00**	**5.230.866.634,00**							**221.686.167.109,00**	
	1.01.02.2.01	Pengelolaan Pendidikan Sekolah Dasar	-				-	-	110.359.044.775,00	146.508.084.775,00	144.434.063.575,00	34.075.018.800,00			-	Peningkatan Kualitas Sumberdaya Manusia	-		109.867.321.100,00	DINAS PENDIDIKAN DAN KEBUDAYAAN
	1.01.02.2.01.0029	Pengelolaan Dana BOS Sekolah Dasar																		
			Jumlah Sekolah Dasar yang Mengelola Dana BOS				-	1 Satuan Pendidikan	0	0	27.840.000,00	27.840.000,00	Kab. Balangan, Semua Kecamatan, Semua Kel/Desa	DAK NON FISIK-BOS REGULER	-	Peningkatan Kualitas Sumberdaya Manusia			0	DINAS PENDIDIKAN DAN KEBUDAYAAN
		SDK RARANUM							**535.375.654.461,00**	**595.987.057.261,00**	**590.964.812.877,00**	**55.589.158.416,00**							**249.213.822.914,00**	
	1	**URUSAN PEMERINTAHAN WAJIB YANG BERKAITAN DENGAN PELAYANAN DASAR**							**522.531.152.221,00**	**583.142.555.021,00**	**581.824.019.147,00**	**59.292.866.926,00**							**244.027.684.914,00**	
	01.01	**URUSAN PEMERINTAHAN BIDANG PENDIDIKAN**							**522.531.152.221,00**	**583.142.555.021,00**	**581.824.019.147,00**	**59.292.866.926,00**							**244.027.684.914,00**	
1	**01.01.02**	**PROGRAM PENGELOLAAN PENDIDIKAN**	-				-	-	**216.455.300.475,00**	**277.066.820.475,00**	**299.327.609.536,00**	**5.230.866.634,00**							**221.686.167.109,00**	
	1.01.02.2.01	Pengelolaan Pendidikan Sekolah Dasar	-				-	-	110.359.044.775,00	146.508.084.775,00	144.434.063.575,00	34.075.018.800,00			-	Peningkatan Kualitas Sumberdaya Manusia	-		109.867.321.100,00	DINAS PENDIDIKAN DAN KEBUDAYAAN
	1.01.02.2.01.0029	Pengelolaan Dana BOS Sekolah Dasar																		
			Jumlah Sekolah Dasar yang Mengelola Dana BOS				-	1 Satuan Pendidikan	0	0	2.880.000,00	2.880.000,00	Kab. Balangan, Semua Kecamatan, Semua Kel/Desa	DAK NON FISIK-BOS REGULER	-	Peningkatan Kualitas Sumberdaya Manusia			0	DINAS PENDIDIKAN DAN KEBUDAYAAN
		SDK SIMPANG BUMBUAN							**535.375.654.461,00**	**595.987.057.261,00**	**590.964.812.877,00**	**55.589.158.416,00**							**249.213.822.914,00**	

	1	**URUSAN PEMERINTAHAN WAJIB YANG BERKAITAN DENGAN PELAYANAN DASAR**							**522.531.152.221,00**	**583.142.555.021,00**	**581.824.019.147,00**	**59.292.866.926,00**						**244.027.684.914,00**	
	01.01	**URUSAN PEMERINTAHAN BIDANG PENDIDIKAN**							**522.531.152.221,00**	**583.142.555.021,00**	**581.824.019.147,00**	**59.292.866.926,00**						**244.027.684.914,00**	
1	**01.01.02**	**PROGRAM PENGELOLAAN PENDIDIKAN**	-				-	-	**216.455.300.475,00**	**277.066.820.475,00**	**299.327.609.536,00**	**5.230.866.634,00**						**221.686.167.109,00**	
	1.01.02.2.01	Pengelolaan Pendidikan Sekolah Dasar	-				-	-	110.359.044.775,00	146.508.084.775,00	144.434.063.575,00	34.075.018.800,00			-	Peningkatan Kualitas Sumberdaya Manusia	-	109.867.321.100,00	DINAS PENDIDIKAN DAN KEBUDAYAAN
	1.01.02.2.01.0029	Pengelolaan Dana BOS Sekolah Dasar																	
			Jumlah Sekolah Dasar yang Mengelola Dana BOS				-	1 Satuan Pendidikan	0	0	63.360.000,00	63.360.000,00	Kab. Balangan, Semua Kecamatan, Semua Kel/Desa	DAK NON FISIK-BOS REGULER	-	Peningkatan Kualitas Sumberdaya Manusia		0	DINAS PENDIDIKAN DAN KEBUDAYAAN
		SDN AJUNG							**535.375.654.461,00**	**595.987.057.261,00**	**590.964.812.877,00**	**55.589.158.416,00**						**249.213.822.914,00**	
	1	**URUSAN PEMERINTAHAN WAJIB YANG BERKAITAN DENGAN PELAYANAN DASAR**							**522.531.152.221,00**	**583.142.555.021,00**	**581.824.019.147,00**	**59.292.866.926,00**						**244.027.684.914,00**	
	01.01	**URUSAN PEMERINTAHAN BIDANG PENDIDIKAN**							**522.531.152.221,00**	**583.142.555.021,00**	**581.824.019.147,00**	**59.292.866.926,00**						**244.027.684.914,00**	
1	**01.01.02**	**PROGRAM PENGELOLAAN PENDIDIKAN**	-				-	-	**216.455.300.475,00**	**277.066.820.475,00**	**299.327.609.536,00**	**5.230.866.634,00**						**221.686.167.109,00**	
	1.01.02.2.01	Pengelolaan Pendidikan Sekolah Dasar	-				-	-	110.359.044.775,00	146.508.084.775,00	144.434.063.575,00	34.075.018.800,00			-	Peningkatan Kualitas Sumberdaya Manusia	-	109.867.321.100,00	DINAS PENDIDIKAN DAN KEBUDAYAAN
	1.01.02.2.01.0029	Pengelolaan Dana BOS Sekolah Dasar																	
			Jumlah Sekolah Dasar yang Mengelola Dana BOS				-	1 Satuan Pendidikan	0	0	44.160.000,00	44.160.000,00	Kab. Balangan, Semua Kecamatan, Semua Kel/Desa	DAK NON FISIK-BOS REGULER	-	Peningkatan Kualitas Sumberdaya Manusia		0	DINAS PENDIDIKAN DAN KEBUDAYAAN
		SDN AUH							**535.375.654.461,00**	**595.987.057.261,00**	**590.964.812.877,00**	**55.589.158.416,00**						**249.213.822.914,00**	
	1	**URUSAN PEMERINTAHAN WAJIB YANG BERKAITAN DENGAN PELAYANAN DASAR**							**522.531.152.221,00**	**583.142.555.021,00**	**581.824.019.147,00**	**59.292.866.926,00**						**244.027.684.914,00**	
	01.01	**URUSAN PEMERINTAHAN BIDANG PENDIDIKAN**							**522.531.152.221,00**	**583.142.555.021,00**	**581.824.019.147,00**	**59.292.866.926,00**						**244.027.684.914,00**	
1	**01.01.02**	**PROGRAM PENGELOLAAN PENDIDIKAN**	-				-	-	**216.455.300.475,00**	**277.066.820.475,00**	**299.327.609.536,00**	**5.230.866.634,00**						**221.686.167.109,00**	
	1.01.02.2.01	Pengelolaan Pendidikan Sekolah Dasar	-				-	-	110.359.044.775,00	146.508.084.775,00	144.434.063.575,00	34.075.018.800,00			-	Peningkatan Kualitas Sumberdaya Manusia	-	109.867.321.100,00	DINAS PENDIDIKAN DAN KEBUDAYAAN
	1.01.02.2.01.0029	Pengelolaan Dana BOS Sekolah Dasar																	
			Jumlah Sekolah Dasar yang Mengelola Dana BOS				-	1 Satuan Pendidikan	0	0	96.000.000,00	96.000.000,00	Kab. Balangan, Semua Kecamatan, Semua Kel/Desa	DAK NON FISIK-BOS REGULER	-	Peningkatan Kualitas Sumberdaya Manusia		0	DINAS PENDIDIKAN DAN KEBUDAYAAN
		SDN DAYAK PITAP							**535.375.654.461,00**	**595.987.057.261,00**	**590.964.812.877,00**	**55.589.158.416,00**						**249.213.822.914,00**	
	1	**URUSAN PEMERINTAHAN WAJIB YANG BERKAITAN DENGAN PELAYANAN DASAR**							**522.531.152.221,00**	**583.142.555.021,00**	**581.824.019.147,00**	**59.292.866.926,00**						**244.027.684.914,00**	
	01.01	**URUSAN PEMERINTAHAN BIDANG PENDIDIKAN**							**522.531.152.221,00**	**583.142.555.021,00**	**581.824.019.147,00**	**59.292.866.926,00**						**244.027.684.914,00**	
1	**01.01.02**	**PROGRAM PENGELOLAAN PENDIDIKAN**	-				-	-	**216.455.300.475,00**	**277.066.820.475,00**	**299.327.609.536,00**	**5.230.866.634,00**						**221.686.167.109,00**	
	1.01.02.2.01	Pengelolaan Pendidikan Sekolah Dasar	-				-	-	110.359.044.775,00	146.508.084.775,00	144.434.063.575,00	34.075.018.800,00			-	Peningkatan Kualitas Sumberdaya Manusia	-	109.867.321.100,00	DINAS PENDIDIKAN DAN KEBUDAYAAN
	1.01.02.2.01.0029	Pengelolaan Dana BOS Sekolah Dasar																	
			Jumlah Sekolah Dasar yang Mengelola Dana BOS				-	1 Satuan Pendidikan	0	0	10.560.000,00	10.560.000,00	Kab. Balangan, Semua Kecamatan, Semua Kel/Desa	DAK NON FISIK-BOS REGULER	-	Peningkatan Kualitas Sumberdaya Manusia		0	DINAS PENDIDIKAN DAN KEBUDAYAAN
		SDN JUUH							**535.375.654.461,00**	**595.987.057.261,00**	**590.964.812.877,00**	**55.589.158.416,00**						**249.213.822.914,00**	
	1	**URUSAN PEMERINTAHAN WAJIB YANG BERKAITAN DENGAN PELAYANAN DASAR**							**522.531.152.221,00**	**583.142.555.021,00**	**581.824.019.147,00**	**59.292.866.926,00**						**244.027.684.914,00**	
	01.01	**URUSAN PEMERINTAHAN BIDANG PENDIDIKAN**							**522.531.152.221,00**	**583.142.555.021,00**	**581.824.019.147,00**	**59.292.866.926,00**						**244.027.684.914,00**	
1	**01.01.02**	**PROGRAM PENGELOLAAN PENDIDIKAN**	-				-	-	**216.455.300.475,00**	**277.066.820.475,00**	**299.327.609.536,00**	**5.230.866.634,00**						**221.686.167.109,00**	
	1.01.02.2.01	Pengelolaan Pendidikan Sekolah Dasar	-				-	-	110.359.044.775,00	146.508.084.775,00	144.434.063.575,00	34.075.018.800,00			-	Peningkatan Kualitas Sumberdaya Manusia	-	109.867.321.100,00	DINAS PENDIDIKAN DAN KEBUDAYAAN
	1.01.02.2.01.0029	Pengelolaan Dana BOS Sekolah Dasar																	
			Jumlah Sekolah Dasar yang Mengelola Dana BOS				-	1 Satuan Pendidikan	0	0	87.360.000,00	87.360.000,00	Kab. Balangan, Semua Kecamatan, Semua Kel/Desa	DAK NON FISIK-BOS REGULER	-	Peningkatan Kualitas Sumberdaya Manusia		0	DINAS PENDIDIKAN DAN KEBUDAYAAN
		SDN KAMBIYAIN							**535.375.654.461,00**	**595.987.057.261,00**	**590.964.812.877,00**	**55.589.158.416,00**						**249.213.822.914,00**	
	1	**URUSAN PEMERINTAHAN WAJIB YANG BERKAITAN DENGAN PELAYANAN DASAR**							**522.531.152.221,00**	**583.142.555.021,00**	**581.824.019.147,00**	**59.292.866.926,00**						**244.027.684.914,00**	
	01.01	**URUSAN PEMERINTAHAN BIDANG PENDIDIKAN**							**522.531.152.221,00**	**583.142.555.021,00**	**581.824.019.147,00**	**59.292.866.926,00**						**244.027.684.914,00**	
1	**01.01.02**	**PROGRAM PENGELOLAAN PENDIDIKAN**	-				-	-	**216.455.300.475,00**	**277.066.820.475,00**	**299.327.609.536,00**	**5.230.866.634,00**						**221.686.167.109,00**	
	1.01.02.2.01	Pengelolaan Pendidikan Sekolah Dasar	-				-	-	110.359.044.775,00	146.508.084.775,00	144.434.063.575,00	34.075.018.800,00			-	Peningkatan Kualitas Sumberdaya Manusia	-	109.867.321.100,00	DINAS PENDIDIKAN DAN KEBUDAYAAN
	1.01.02.2.01.0029	Pengelolaan Dana BOS Sekolah Dasar																	
			Jumlah Sekolah Dasar yang Mengelola Dana BOS				-	1 Satuan Pendidikan	0	0	67.440.000,00	67.440.000,00	Kab. Balangan, Semua Kecamatan, Semua Kel/Desa	DAK NON FISIK-BOS REGULER	-	Peningkatan Kualitas Sumberdaya Manusia		0	DINAS PENDIDIKAN DAN KEBUDAYAAN
		SDN LANGKAP							**535.375.654.461,00**	**595.987.057.261,00**	**590.964.812.877,00**	**55.589.158.416,00**						**249.213.822.914,00**	

	1	**URUSAN PEMERINTAHAN WAJIB YANG BERKAITAN DENGAN PELAYANAN DASAR**							**522.531.152.221,00**	**583.142.555.021,00**	**581.824.019.147,00**	**59.292.866.926,00**						**244.027.684.914,00**	
	01.01	**URUSAN PEMERINTAHAN BIDANG PENDIDIKAN**							**522.531.152.221,00**	**583.142.555.021,00**	**581.824.019.147,00**	**59.292.866.926,00**						**244.027.684.914,00**	
1	**01.01.02**	**PROGRAM PENGELOLAAN PENDIDIKAN**	-				-	-	**216.455.300.475,00**	**277.066.820.475,00**	**299.327.609.536,00**	**5.230.866.634,00**						**221.686.167.109,00**	
	1.01.02.2.01	Pengelolaan Pendidikan Sekolah Dasar	-				-	-	110.359.044.775,00	146.508.084.775,00	144.434.063.575,00	34.075.018.800,00			-	Peningkatan Kualitas Sumberdaya Manusia	-	109.867.321.100,00	DINAS PENDIDIKAN DAN KEBUDAYAAN
	1.01.02.2.01.0029	Pengelolaan Dana BOS Sekolah Dasar																	
			Jumlah Sekolah Dasar yang Mengelola Dana BOS				-	1 Satuan Pendidikan	0	0	23.040.000,00	23.040.000,00	Kab. Balangan, Semua Kecamatan, Semua Kel/Desa	DAK NON FISIK-BOS REGULER	-	Peningkatan Kualitas Sumberdaya Manusia		0	DINAS PENDIDIKAN DAN KEBUDAYAAN
		SDN MAYANAU							**535.375.654.461,00**	**595.987.057.261,00**	**590.964.812.877,00**	**55.589.158.416,00**						**249.213.822.914,00**	
	1	**URUSAN PEMERINTAHAN WAJIB YANG BERKAITAN DENGAN PELAYANAN DASAR**							**522.531.152.221,00**	**583.142.555.021,00**	**581.824.019.147,00**	**59.292.866.926,00**						**244.027.684.914,00**	
	01.01	**URUSAN PEMERINTAHAN BIDANG PENDIDIKAN**							**522.531.152.221,00**	**583.142.555.021,00**	**581.824.019.147,00**	**59.292.866.926,00**						**244.027.684.914,00**	
1	**01.01.02**	**PROGRAM PENGELOLAAN PENDIDIKAN**	-				-	-	**216.455.300.475,00**	**277.066.820.475,00**	**299.327.609.536,00**	**5.230.866.634,00**						**221.686.167.109,00**	
	1.01.02.2.01	Pengelolaan Pendidikan Sekolah Dasar	-				-	-	110.359.044.775,00	146.508.084.775,00	144.434.063.575,00	34.075.018.800,00			-	Peningkatan Kualitas Sumberdaya Manusia	-	109.867.321.100,00	DINAS PENDIDIKAN DAN KEBUDAYAAN
	1.01.02.2.01.0029	Pengelolaan Dana BOS Sekolah Dasar																	
			Jumlah Sekolah Dasar yang Mengelola Dana BOS				-	1 Satuan Pendidikan	0	0	60.480.000,00	60.480.000,00	Kab. Balangan, Semua Kecamatan, Semua Kel/Desa	DAK NON FISIK-BOS REGULER	-	Peningkatan Kualitas Sumberdaya Manusia		0	DINAS PENDIDIKAN DAN KEBUDAYAAN
		SDN PANIKIN							**535.375.654.461,00**	**595.987.057.261,00**	**590.964.812.877,00**	**55.589.158.416,00**						**249.213.822.914,00**	
	1	**URUSAN PEMERINTAHAN WAJIB YANG BERKAITAN DENGAN PELAYANAN DASAR**							**522.531.152.221,00**	**583.142.555.021,00**	**581.824.019.147,00**	**59.292.866.926,00**						**244.027.684.914,00**	
	01.01	**URUSAN PEMERINTAHAN BIDANG PENDIDIKAN**							**522.531.152.221,00**	**583.142.555.021,00**	**581.824.019.147,00**	**59.292.866.926,00**						**244.027.684.914,00**	
1	**01.01.02**	**PROGRAM PENGELOLAAN PENDIDIKAN**	-				-	-	**216.455.300.475,00**	**277.066.820.475,00**	**299.327.609.536,00**	**5.230.866.634,00**						**221.686.167.109,00**	
	1.01.02.2.01	Pengelolaan Pendidikan Sekolah Dasar	-				-	-	110.359.044.775,00	146.508.084.775,00	144.434.063.575,00	34.075.018.800,00			-	Peningkatan Kualitas Sumberdaya Manusia	-	109.867.321.100,00	DINAS PENDIDIKAN DAN KEBUDAYAAN
	1.01.02.2.01.0029	Pengelolaan Dana BOS Sekolah Dasar																	
			Jumlah Sekolah Dasar yang Mengelola Dana BOS				-	1 Satuan Pendidikan	0	0	16.320.000,00	16.320.000,00	Kab. Balangan, Semua Kecamatan, Semua Kel/Desa	DAK NON FISIK-BOS REGULER	-	Peningkatan Kualitas Sumberdaya Manusia		0	DINAS PENDIDIKAN DAN KEBUDAYAAN
		SDN SUNGSUM							**535.375.654.461,00**	**595.987.057.261,00**	**590.964.812.877,00**	**55.589.158.416,00**						**249.213.822.914,00**	
	1	**URUSAN PEMERINTAHAN WAJIB YANG BERKAITAN DENGAN PELAYANAN DASAR**							**522.531.152.221,00**	**583.142.555.021,00**	**581.824.019.147,00**	**59.292.866.926,00**						**244.027.684.914,00**	
	01.01	**URUSAN PEMERINTAHAN BIDANG PENDIDIKAN**							**522.531.152.221,00**	**583.142.555.021,00**	**581.824.019.147,00**	**59.292.866.926,00**						**244.027.684.914,00**	
1	**01.01.02**	**PROGRAM PENGELOLAAN PENDIDIKAN**	-				-	-	**216.455.300.475,00**	**277.066.820.475,00**	**299.327.609.536,00**	**5.230.866.634,00**						**221.686.167.109,00**	
	1.01.02.2.01	Pengelolaan Pendidikan Sekolah Dasar	-				-	-	110.359.044.775,00	146.508.084.775,00	144.434.063.575,00	34.075.018.800,00			-	Peningkatan Kualitas Sumberdaya Manusia	-	109.867.321.100,00	DINAS PENDIDIKAN DAN KEBUDAYAAN
	1.01.02.2.01.0029	Pengelolaan Dana BOS Sekolah Dasar																	
			Jumlah Sekolah Dasar yang Mengelola Dana BOS				-	1 Satuan Pendidikan	0	0	170.880.000,00	170.880.000,00	Kab. Balangan, Semua Kecamatan, Semua Kel/Desa	DAK NON FISIK-BOS REGULER	-	Peningkatan Kualitas Sumberdaya Manusia		0	DINAS PENDIDIKAN DAN KEBUDAYAAN
		SDN TEBING TINGGI							**535.375.654.461,00**	**595.987.057.261,00**	**590.964.812.877,00**	**55.589.158.416,00**						**249.213.822.914,00**	
	1	**URUSAN PEMERINTAHAN WAJIB YANG BERKAITAN DENGAN PELAYANAN DASAR**							**522.531.152.221,00**	**583.142.555.021,00**	**581.824.019.147,00**	**59.292.866.926,00**						**244.027.684.914,00**	
	01.01	**URUSAN PEMERINTAHAN BIDANG PENDIDIKAN**							**522.531.152.221,00**	**583.142.555.021,00**	**581.824.019.147,00**	**59.292.866.926,00**						**244.027.684.914,00**	
1	**01.01.02**	**PROGRAM PENGELOLAAN PENDIDIKAN**	-				-	-	**216.455.300.475,00**	**277.066.820.475,00**	**299.327.609.536,00**	**5.230.866.634,00**						**221.686.167.109,00**	
	1.01.02.2.01	Pengelolaan Pendidikan Sekolah Dasar	-				-	-	110.359.044.775,00	146.508.084.775,00	144.434.063.575,00	34.075.018.800,00			-	Peningkatan Kualitas Sumberdaya Manusia	-	109.867.321.100,00	DINAS PENDIDIKAN DAN KEBUDAYAAN
	1.01.02.2.01.0029	Pengelolaan Dana BOS Sekolah Dasar																	
			Jumlah Sekolah Dasar yang Mengelola Dana BOS				-	1 Satuan Pendidikan	0	0	109.440.000,00	109.440.000,00	Kab. Balangan, Semua Kecamatan, Semua Kel/Desa	DAK NON FISIK-BOS REGULER	-	Peningkatan Kualitas Sumberdaya Manusia		0	DINAS PENDIDIKAN DAN KEBUDAYAAN
		SMPN 1 BATUMANDI							**535.375.654.461,00**	**595.987.057.261,00**	**590.964.812.877,00**	**55.589.158.416,00**						**249.213.822.914,00**	
	1	**URUSAN PEMERINTAHAN WAJIB YANG BERKAITAN DENGAN PELAYANAN DASAR**							**522.531.152.221,00**	**583.142.555.021,00**	**581.824.019.147,00**	**59.292.866.926,00**						**244.027.684.914,00**	
	01.01	**URUSAN PEMERINTAHAN BIDANG PENDIDIKAN**							**522.531.152.221,00**	**583.142.555.021,00**	**581.824.019.147,00**	**59.292.866.926,00**						**244.027.684.914,00**	
1	**01.01.02**	**PROGRAM PENGELOLAAN PENDIDIKAN**	-				-	-	**216.455.300.475,00**	**277.066.820.475,00**	**299.327.609.536,00**	**5.230.866.634,00**						**221.686.167.109,00**	
	1.01.02.2.02	Pengelolaan Pendidikan Sekolah Menengah Pertama	-				-	-	46.070.996.900,00	52.539.556.900,00	70.176.035.453,00	24.105.038.553,00			-	Peningkatan Kualitas Sumberdaya Manusia	-	45.330.820.350,00	DINAS PENDIDIKAN DAN KEBUDAYAAN
	1.01.02.2.02.0042	Pengelolaan Dana BOS Sekolah Menengah Pertama																	
			Jumlah Sekolah Menengah pertama yang Mengelola Dana BOS				-	1 Satuan Pendidikan	0	0	181.200.000,00	181.200.000,00	Kab. Balangan, Batu Mandi, Semua Kel/Desa	DAK NON FISIK-BOS REGULER	-	Peningkatan Kualitas Sumberdaya Manusia		0	DINAS PENDIDIKAN DAN KEBUDAYAAN
		SMPN 2 BATUMANDI							**535.375.654.461,00**	**595.987.057.261,00**	**590.964.812.877,00**	**55.589.158.416,00**						**249.213.822.914,00**	

	1	**URUSAN PEMERINTAHAN WAJIB YANG BERKAITAN DENGAN PELAYANAN DASAR**							**522.531.152.221,00**	**583.142.555.021,00**	**581.824.019.147,00**	**59.292.866.926,00**							**244.027.684.914,00**	
	01.01	**URUSAN PEMERINTAHAN BIDANG PENDIDIKAN**							**522.531.152.221,00**	**583.142.555.021,00**	**581.824.019.147,00**	**59.292.866.926,00**							**244.027.684.914,00**	
1	**01.01.02**	**PROGRAM PENGELOLAAN PENDIDIKAN**	-				-	-	**216.455.300.475,00**	**277.066.820.475,00**	**299.327.609.536,00**	**5.230.866.634,00**							**221.686.167.109,00**	
	1.01.02.2.02	Pengelolaan Pendidikan Sekolah Menengah Pertama	-				-	-	46.070.996.900,00	52.539.556.900,00	70.176.035.453,00	24.105.038.553,00			-	Peningkatan Kualitas Sumberdaya Manusia	-		45.330.820.350,00	DINAS PENDIDIKAN DAN KEBUDAYAAN
	1.01.02.2.02.0042	Pengelolaan Dana BOS Sekolah Menengah Pertama																		
			Jumlah Sekolah Menengah pertama yang Mengelola Dana BOS				-	1 Satuan Pendidikan	0	0	55.200.000,00	55.200.000,00	Kab. Balangan, Semua Kecamatan, Semua Kel/Desa	DAK NON FISIK-BOS REGULER	-	Peningkatan Kualitas Sumberdaya Manusia			0	DINAS PENDIDIKAN DAN KEBUDAYAAN
		SMPN 3 BATUMANDI							**535.375.654.461,00**	**595.987.057.261,00**	**590.964.812.877,00**	**55.589.158.416,00**							**249.213.822.914,00**	
	1	**URUSAN PEMERINTAHAN WAJIB YANG BERKAITAN DENGAN PELAYANAN DASAR**							**522.531.152.221,00**	**583.142.555.021,00**	**581.824.019.147,00**	**59.292.866.926,00**							**244.027.684.914,00**	
	01.01	**URUSAN PEMERINTAHAN BIDANG PENDIDIKAN**							**522.531.152.221,00**	**583.142.555.021,00**	**581.824.019.147,00**	**59.292.866.926,00**							**244.027.684.914,00**	
1	**01.01.02**	**PROGRAM PENGELOLAAN PENDIDIKAN**	-				-	-	**216.455.300.475,00**	**277.066.820.475,00**	**299.327.609.536,00**	**5.230.866.634,00**							**221.686.167.109,00**	
	1.01.02.2.02	Pengelolaan Pendidikan Sekolah Menengah Pertama	-				-	-	46.070.996.900,00	52.539.556.900,00	70.176.035.453,00	24.105.038.553,00			-	Peningkatan Kualitas Sumberdaya Manusia	-		45.330.820.350,00	DINAS PENDIDIKAN DAN KEBUDAYAAN
	1.01.02.2.02.0042	Pengelolaan Dana BOS Sekolah Menengah Pertama																		
			Jumlah Sekolah Menengah pertama yang Mengelola Dana BOS				-	1 Satuan Pendidikan	0	0	81.600.000,00	81.600.000,00	Kab. Balangan, Semua Kecamatan, Semua Kel/Desa	DAK NON FISIK-BOS REGULER	-	Peningkatan Kualitas Sumberdaya Manusia			0	DINAS PENDIDIKAN DAN KEBUDAYAAN
		SMPN 4 BATUMANDI							**535.375.654.461,00**	**595.987.057.261,00**	**590.964.812.877,00**	**55.589.158.416,00**							**249.213.822.914,00**	
	1	**URUSAN PEMERINTAHAN WAJIB YANG BERKAITAN DENGAN PELAYANAN DASAR**							**522.531.152.221,00**	**583.142.555.021,00**	**581.824.019.147,00**	**59.292.866.926,00**							**244.027.684.914,00**	
	01.01	**URUSAN PEMERINTAHAN BIDANG PENDIDIKAN**							**522.531.152.221,00**	**583.142.555.021,00**	**581.824.019.147,00**	**59.292.866.926,00**							**244.027.684.914,00**	
1	**01.01.02**	**PROGRAM PENGELOLAAN PENDIDIKAN**	-				-	-	**216.455.300.475,00**	**277.066.820.475,00**	**299.327.609.536,00**	**5.230.866.634,00**							**221.686.167.109,00**	
	1.01.02.2.02	Pengelolaan Pendidikan Sekolah Menengah Pertama	-				-	-	46.070.996.900,00	52.539.556.900,00	70.176.035.453,00	24.105.038.553,00			-	Peningkatan Kualitas Sumberdaya Manusia	-		45.330.820.350,00	DINAS PENDIDIKAN DAN KEBUDAYAAN
	1.01.02.2.02.0042	Pengelolaan Dana BOS Sekolah Menengah Pertama																		
			Jumlah Sekolah Menengah pertama yang Mengelola Dana BOS				-	1 Satuan Pendidikan	0	0	97.200.000,00	97.200.000,00	Kab. Balangan, Semua Kecamatan, Semua Kel/Desa	DAK NON FISIK-BOS REGULER	-	Peningkatan Kualitas Sumberdaya Manusia			0	DINAS PENDIDIKAN DAN KEBUDAYAAN
		SMP SATU ATAP LIBARU SUNGKAI							**535.375.654.461,00**	**595.987.057.261,00**	**590.964.812.877,00**	**55.589.158.416,00**							**249.213.822.914,00**	
	1	**URUSAN PEMERINTAHAN WAJIB YANG BERKAITAN DENGAN PELAYANAN DASAR**							**522.531.152.221,00**	**583.142.555.021,00**	**581.824.019.147,00**	**59.292.866.926,00**							**244.027.684.914,00**	
	01.01	**URUSAN PEMERINTAHAN BIDANG PENDIDIKAN**							**522.531.152.221,00**	**583.142.555.021,00**	**581.824.019.147,00**	**59.292.866.926,00**							**244.027.684.914,00**	
1	**01.01.02**	**PROGRAM PENGELOLAAN PENDIDIKAN**	-				-	-	**216.455.300.475,00**	**277.066.820.475,00**	**299.327.609.536,00**	**5.230.866.634,00**							**221.686.167.109,00**	
	1.01.02.2.02	Pengelolaan Pendidikan Sekolah Menengah Pertama	-				-	-	46.070.996.900,00	52.539.556.900,00	70.176.035.453,00	24.105.038.553,00			-	Peningkatan Kualitas Sumberdaya Manusia	-		45.330.820.350,00	DINAS PENDIDIKAN DAN KEBUDAYAAN
	1.01.02.2.02.0042	Pengelolaan Dana BOS Sekolah Menengah Pertama																		
			Jumlah Sekolah Menengah pertama yang Mengelola Dana BOS				-	1 Satuan Pendidikan	0	0	84.360.000,00	84.360.000,00	Kab. Balangan, Semua Kecamatan, Semua Kel/Desa	DAK NON FISIK-BOS REGULER	-	Peningkatan Kualitas Sumberdaya Manusia			0	DINAS PENDIDIKAN DAN KEBUDAYAAN
		SMPN 1 HALONG							**535.375.654.461,00**	**595.987.057.261,00**	**590.964.812.877,00**	**55.589.158.416,00**							**249.213.822.914,00**	
	1	**URUSAN PEMERINTAHAN WAJIB YANG BERKAITAN DENGAN PELAYANAN DASAR**							**522.531.152.221,00**	**583.142.555.021,00**	**581.824.019.147,00**	**59.292.866.926,00**							**244.027.684.914,00**	
	01.01	**URUSAN PEMERINTAHAN BIDANG PENDIDIKAN**							**522.531.152.221,00**	**583.142.555.021,00**	**581.824.019.147,00**	**59.292.866.926,00**							**244.027.684.914,00**	
1	**01.01.02**	**PROGRAM PENGELOLAAN PENDIDIKAN**	-				-	-	**216.455.300.475,00**	**277.066.820.475,00**	**299.327.609.536,00**	**5.230.866.634,00**							**221.686.167.109,00**	
	1.01.02.2.02	Pengelolaan Pendidikan Sekolah Menengah Pertama	-				-	-	46.070.996.900,00	52.539.556.900,00	70.176.035.453,00	24.105.038.553,00			-	Peningkatan Kualitas Sumberdaya Manusia	-		45.330.820.350,00	DINAS PENDIDIKAN DAN KEBUDAYAAN
	1.01.02.2.02.0042	Pengelolaan Dana BOS Sekolah Menengah Pertama																		
			Jumlah Sekolah Menengah pertama yang Mengelola Dana BOS				-	1 Satuan Pendidikan	0	0	178.800.000,00	178.800.000,00	Kab. Balangan, Semua Kecamatan, Semua Kel/Desa	DAK NON FISIK-BOS REGULER	-	Peningkatan Kualitas Sumberdaya Manusia			0	DINAS PENDIDIKAN DAN KEBUDAYAAN
		SMPN 2 HALONG							**535.375.654.461,00**	**595.987.057.261,00**	**590.964.812.877,00**	**55.589.158.416,00**							**249.213.822.914,00**	
	1	**URUSAN PEMERINTAHAN WAJIB YANG BERKAITAN DENGAN PELAYANAN DASAR**							**522.531.152.221,00**	**583.142.555.021,00**	**581.824.019.147,00**	**59.292.866.926,00**							**244.027.684.914,00**	
	01.01	**URUSAN PEMERINTAHAN BIDANG PENDIDIKAN**							**522.531.152.221,00**	**583.142.555.021,00**	**581.824.019.147,00**	**59.292.866.926,00**							**244.027.684.914,00**	
1	**01.01.02**	**PROGRAM PENGELOLAAN PENDIDIKAN**	-				-	-	**216.455.300.475,00**	**277.066.820.475,00**	**299.327.609.536,00**	**5.230.866.634,00**							**221.686.167.109,00**	
	1.01.02.2.02	Pengelolaan Pendidikan Sekolah Menengah Pertama	-				-	-	46.070.996.900,00	52.539.556.900,00	70.176.035.453,00	24.105.038.553,00			-	Peningkatan Kualitas Sumberdaya Manusia	-		45.330.820.350,00	DINAS PENDIDIKAN DAN KEBUDAYAAN
	1.01.02.2.02.0042	Pengelolaan Dana BOS Sekolah Menengah Pertama																		
			Jumlah Sekolah Menengah pertama yang Mengelola Dana BOS				-	1 Satuan Pendidikan	0	0	78.000.000,00	78.000.000,00	Kab. Balangan, Semua Kecamatan, Semua Kel/Desa	DAK NON FISIK-BOS REGULER	-	Peningkatan Kualitas Sumberdaya Manusia			0	DINAS PENDIDIKAN DAN KEBUDAYAAN
		SMPN 3 HALONG							**535.375.654.461,00**	**595.987.057.261,00**	**590.964.812.877,00**	**55.589.158.416,00**							**249.213.822.914,00**	

	1	**URUSAN PEMERINTAHAN WAJIB YANG BERKAITAN DENGAN PELAYANAN DASAR**							**522.531.152.221,00**	**583.142.555.021,00**	**581.824.019.147,00**	**59.292.866.926,00**							**244.027.684.914,00**	
	01.01	**URUSAN PEMERINTAHAN BIDANG PENDIDIKAN**							**522.531.152.221,00**	**583.142.555.021,00**	**581.824.019.147,00**	**59.292.866.926,00**							**244.027.684.914,00**	
1	**01.01.02**	**PROGRAM PENGELOLAAN PENDIDIKAN**	-				-	-	**216.455.300.475,00**	**277.066.820.475,00**	**299.327.609.536,00**	**5.230.866.634,00**							**221.686.167.109,00**	
	1.01.02.2.02	Pengelolaan Pendidikan Sekolah Menengah Pertama	-				-	-	46.070.996.900,00	52.539.556.900,00	70.176.035.453,00	24.105.038.553,00			-	Peningkatan Kualitas Sumberdaya Manusia	-		45.330.820.350,00	DINAS PENDIDIKAN DAN KEBUDAYAAN
	1.01.02.2.02.0042	Pengelolaan Dana BOS Sekolah Menengah Pertama																		
			Jumlah Sekolah Menengah pertama yang Mengelola Dana BOS				-	1 Satuan Pendidikan	0	0	187.200.000,00	187.200.000,00	Kab. Balangan, Semua Kecamatan, Semua Kel/Desa	DAK NON FISIK-BOS REGULER	-	Peningkatan Kualitas Sumberdaya Manusia			0	DINAS PENDIDIKAN DAN KEBUDAYAAN
		SMPN 4 HALONG							**535.375.654.461,00**	**595.987.057.261,00**	**590.964.812.877,00**	**55.589.158.416,00**							**249.213.822.914,00**	
	1	**URUSAN PEMERINTAHAN WAJIB YANG BERKAITAN DENGAN PELAYANAN DASAR**							**522.531.152.221,00**	**583.142.555.021,00**	**581.824.019.147,00**	**59.292.866.926,00**							**244.027.684.914,00**	
	01.01	**URUSAN PEMERINTAHAN BIDANG PENDIDIKAN**							**522.531.152.221,00**	**583.142.555.021,00**	**581.824.019.147,00**	**59.292.866.926,00**							**244.027.684.914,00**	
1	**01.01.02**	**PROGRAM PENGELOLAAN PENDIDIKAN**	-				-	-	**216.455.300.475,00**	**277.066.820.475,00**	**299.327.609.536,00**	**5.230.866.634,00**							**221.686.167.109,00**	
	1.01.02.2.02	Pengelolaan Pendidikan Sekolah Menengah Pertama	-				-	-	46.070.996.900,00	52.539.556.900,00	70.176.035.453,00	24.105.038.553,00			-	Peningkatan Kualitas Sumberdaya Manusia	-		45.330.820.350,00	DINAS PENDIDIKAN DAN KEBUDAYAAN
	1.01.02.2.02.0042	Pengelolaan Dana BOS Sekolah Menengah Pertama																		
			Jumlah Sekolah Menengah pertama yang Mengelola Dana BOS				-	1 Satuan Pendidikan	0	0	117.600.000,00	117.600.000,00	Kab. Balangan, Semua Kecamatan, Semua Kel/Desa	DAK NON FISIK-BOS REGULER	-	Peningkatan Kualitas Sumberdaya Manusia			0	DINAS PENDIDIKAN DAN KEBUDAYAAN
		SMPN 5 HALONG							**535.375.654.461,00**	**595.987.057.261,00**	**590.964.812.877,00**	**55.589.158.416,00**							**249.213.822.914,00**	
	1	**URUSAN PEMERINTAHAN WAJIB YANG BERKAITAN DENGAN PELAYANAN DASAR**							**522.531.152.221,00**	**583.142.555.021,00**	**581.824.019.147,00**	**59.292.866.926,00**							**244.027.684.914,00**	
	01.01	**URUSAN PEMERINTAHAN BIDANG PENDIDIKAN**							**522.531.152.221,00**	**583.142.555.021,00**	**581.824.019.147,00**	**59.292.866.926,00**							**244.027.684.914,00**	
1	**01.01.02**	**PROGRAM PENGELOLAAN PENDIDIKAN**	-				-	-	**216.455.300.475,00**	**277.066.820.475,00**	**299.327.609.536,00**	**5.230.866.634,00**							**221.686.167.109,00**	
	1.01.02.2.02	Pengelolaan Pendidikan Sekolah Menengah Pertama	-				-	-	46.070.996.900,00	52.539.556.900,00	70.176.035.453,00	24.105.038.553,00			-	Peningkatan Kualitas Sumberdaya Manusia	-		45.330.820.350,00	DINAS PENDIDIKAN DAN KEBUDAYAAN
	1.01.02.2.02.0042	Pengelolaan Dana BOS Sekolah Menengah Pertama																		
			Jumlah Sekolah Menengah pertama yang Mengelola Dana BOS				-	1 Satuan Pendidikan	0	0	79.200.000,00	79.200.000,00	Kab. Balangan, Semua Kecamatan, Semua Kel/Desa	DAK NON FISIK-BOS REGULER	-	Peningkatan Kualitas Sumberdaya Manusia			0	DINAS PENDIDIKAN DAN KEBUDAYAAN
		SMPN 6 HALONG							**535.375.654.461,00**	**595.987.057.261,00**	**590.964.812.877,00**	**55.589.158.416,00**							**249.213.822.914,00**	
	1	**URUSAN PEMERINTAHAN WAJIB YANG BERKAITAN DENGAN PELAYANAN DASAR**							**522.531.152.221,00**	**583.142.555.021,00**	**581.824.019.147,00**	**59.292.866.926,00**							**244.027.684.914,00**	
	01.01	**URUSAN PEMERINTAHAN BIDANG PENDIDIKAN**							**522.531.152.221,00**	**583.142.555.021,00**	**581.824.019.147,00**	**59.292.866.926,00**							**244.027.684.914,00**	
1	**01.01.02**	**PROGRAM PENGELOLAAN PENDIDIKAN**	-				-	-	**216.455.300.475,00**	**277.066.820.475,00**	**299.327.609.536,00**	**5.230.866.634,00**							**221.686.167.109,00**	
	1.01.02.2.02	Pengelolaan Pendidikan Sekolah Menengah Pertama	-				-	-	46.070.996.900,00	52.539.556.900,00	70.176.035.453,00	24.105.038.553,00			-	Peningkatan Kualitas Sumberdaya Manusia	-		45.330.820.350,00	DINAS PENDIDIKAN DAN KEBUDAYAAN
	1.01.02.2.02.0042	Pengelolaan Dana BOS Sekolah Menengah Pertama																		
			Jumlah Sekolah Menengah pertama yang Mengelola Dana BOS				-	1 Satuan Pendidikan	0	0	10.800.000,00	10.800.000,00	Kab. Balangan, Semua Kecamatan, Semua Kel/Desa	DAK NON FISIK-BOS REGULER	-	Peningkatan Kualitas Sumberdaya Manusia			0	DINAS PENDIDIKAN DAN KEBUDAYAAN
		SMPN 1 JUAI							**535.375.654.461,00**	**595.987.057.261,00**	**590.964.812.877,00**	**55.589.158.416,00**							**249.213.822.914,00**	
	1	**URUSAN PEMERINTAHAN WAJIB YANG BERKAITAN DENGAN PELAYANAN DASAR**							**522.531.152.221,00**	**583.142.555.021,00**	**581.824.019.147,00**	**59.292.866.926,00**							**244.027.684.914,00**	
	01.01	**URUSAN PEMERINTAHAN BIDANG PENDIDIKAN**							**522.531.152.221,00**	**583.142.555.021,00**	**581.824.019.147,00**	**59.292.866.926,00**							**244.027.684.914,00**	
1	**01.01.02**	**PROGRAM PENGELOLAAN PENDIDIKAN**	-				-	-	**216.455.300.475,00**	**277.066.820.475,00**	**299.327.609.536,00**	**5.230.866.634,00**							**221.686.167.109,00**	
	1.01.02.2.02	Pengelolaan Pendidikan Sekolah Menengah Pertama	-				-	-	46.070.996.900,00	52.539.556.900,00	70.176.035.453,00	24.105.038.553,00			-	Peningkatan Kualitas Sumberdaya Manusia	-		45.330.820.350,00	DINAS PENDIDIKAN DAN KEBUDAYAAN
	1.01.02.2.02.0042	Pengelolaan Dana BOS Sekolah Menengah Pertama																		
			Jumlah Sekolah Menengah pertama yang Mengelola Dana BOS				-	1 Satuan Pendidikan	0	0	142.800.000,00	142.800.000,00	Kab. Balangan, Semua Kecamatan, Semua Kel/Desa	DAK NON FISIK-BOS REGULER	-	Peningkatan Kualitas Sumberdaya Manusia			0	DINAS PENDIDIKAN DAN KEBUDAYAAN
		SMPN 2 JUAI							**535.375.654.461,00**	**595.987.057.261,00**	**590.964.812.877,00**	**55.589.158.416,00**							**249.213.822.914,00**	
	1	**URUSAN PEMERINTAHAN WAJIB YANG BERKAITAN DENGAN PELAYANAN DASAR**							**522.531.152.221,00**	**583.142.555.021,00**	**581.824.019.147,00**	**59.292.866.926,00**							**244.027.684.914,00**	
	01.01	**URUSAN PEMERINTAHAN BIDANG PENDIDIKAN**							**522.531.152.221,00**	**583.142.555.021,00**	**581.824.019.147,00**	**59.292.866.926,00**							**244.027.684.914,00**	
1	**01.01.02**	**PROGRAM PENGELOLAAN PENDIDIKAN**	-				-	-	**216.455.300.475,00**	**277.066.820.475,00**	**299.327.609.536,00**	**5.230.866.634,00**							**221.686.167.109,00**	
	1.01.02.2.02	Pengelolaan Pendidikan Sekolah Menengah Pertama	-				-	-	46.070.996.900,00	52.539.556.900,00	70.176.035.453,00	24.105.038.553,00			-	Peningkatan Kualitas Sumberdaya Manusia	-		45.330.820.350,00	DINAS PENDIDIKAN DAN KEBUDAYAAN
	1.01.02.2.02.0042	Pengelolaan Dana BOS Sekolah Menengah Pertama																		
			Jumlah Sekolah Menengah pertama yang Mengelola Dana BOS				-	1 Satuan Pendidikan	0	0	51.600.000,00	51.600.000,00	Kab. Balangan, Semua Kecamatan, Semua Kel/Desa	DAK NON FISIK-BOS REGULER	-	Peningkatan Kualitas Sumberdaya Manusia			0	DINAS PENDIDIKAN DAN KEBUDAYAAN
		SMPN 1 LAMPIHONG							**535.375.654.461,00**	**595.987.057.261,00**	**590.964.812.877,00**	**55.589.158.416,00**							**249.213.822.914,00**	

	1	**URUSAN PEMERINTAHAN WAJIB YANG BERKAITAN DENGAN PELAYANAN DASAR**							**522.531.152.221,00**	**583.142.555.021,00**	**581.824.019.147,00**	**59.292.866.926,00**							**244.027.684.914,00**	
	01.01	**URUSAN PEMERINTAHAN BIDANG PENDIDIKAN**							**522.531.152.221,00**	**583.142.555.021,00**	**581.824.019.147,00**	**59.292.866.926,00**							**244.027.684.914,00**	
1	**01.01.02**	**PROGRAM PENGELOLAAN PENDIDIKAN**	-				-	-	**216.455.300.475,00**	**277.066.820.475,00**	**299.327.609.536,00**	**5.230.866.634,00**							**221.686.167.109,00**	
	1.01.02.2.02	Pengelolaan Pendidikan Sekolah Menengah Pertama	-				-	-	46.070.996.900,00	52.539.556.900,00	70.176.035.453,00	24.105.038.553,00			-	Peningkatan Kualitas Sumberdaya Manusia	-		45.330.820.350,00	DINAS PENDIDIKAN DAN KEBUDAYAAN
	1.01.02.2.02.0042	Pengelolaan Dana BOS Sekolah Menengah Pertama																		
			Jumlah Sekolah Menengah pertama yang Mengelola Dana BOS				-	1 Satuan Pendidikan	0	0	105.600.000,00	105.600.000,00	Kab. Balangan, Semua Kecamatan, Semua Kel/Desa	DAK NON FISIK-BOS REGULER	-	Peningkatan Kualitas Sumberdaya Manusia			0	DINAS PENDIDIKAN DAN KEBUDAYAAN
		SMPN 2 LAMPIHONG							**535.375.654.461,00**	**595.987.057.261,00**	**590.964.812.877,00**	**55.589.158.416,00**							**249.213.822.914,00**	
	1	**URUSAN PEMERINTAHAN WAJIB YANG BERKAITAN DENGAN PELAYANAN DASAR**							**522.531.152.221,00**	**583.142.555.021,00**	**581.824.019.147,00**	**59.292.866.926,00**							**244.027.684.914,00**	
	01.01	**URUSAN PEMERINTAHAN BIDANG PENDIDIKAN**							**522.531.152.221,00**	**583.142.555.021,00**	**581.824.019.147,00**	**59.292.866.926,00**							**244.027.684.914,00**	
1	**01.01.02**	**PROGRAM PENGELOLAAN PENDIDIKAN**	-				-	-	**216.455.300.475,00**	**277.066.820.475,00**	**299.327.609.536,00**	**5.230.866.634,00**							**221.686.167.109,00**	
	1.01.02.2.02	Pengelolaan Pendidikan Sekolah Menengah Pertama	-				-	-	46.070.996.900,00	52.539.556.900,00	70.176.035.453,00	24.105.038.553,00			-	Peningkatan Kualitas Sumberdaya Manusia	-		45.330.820.350,00	DINAS PENDIDIKAN DAN KEBUDAYAAN
	1.01.02.2.02.0042	Pengelolaan Dana BOS Sekolah Menengah Pertama																		
			Jumlah Sekolah Menengah pertama yang Mengelola Dana BOS				-	1 Satuan Pendidikan	0	0	82.800.000,00	82.800.000,00	Kab. Balangan, Semua Kecamatan, Semua Kel/Desa	DAK NON FISIK-BOS REGULER	-	Peningkatan Kualitas Sumberdaya Manusia			0	DINAS PENDIDIKAN DAN KEBUDAYAAN
		SMPN 3 PARINGIN							**535.375.654.461,00**	**595.987.057.261,00**	**590.964.812.877,00**	**55.589.158.416,00**							**249.213.822.914,00**	
	1	**URUSAN PEMERINTAHAN WAJIB YANG BERKAITAN DENGAN PELAYANAN DASAR**							**522.531.152.221,00**	**583.142.555.021,00**	**581.824.019.147,00**	**59.292.866.926,00**							**244.027.684.914,00**	
	01.01	**URUSAN PEMERINTAHAN BIDANG PENDIDIKAN**							**522.531.152.221,00**	**583.142.555.021,00**	**581.824.019.147,00**	**59.292.866.926,00**							**244.027.684.914,00**	
1	**01.01.02**	**PROGRAM PENGELOLAAN PENDIDIKAN**	-				-	-	**216.455.300.475,00**	**277.066.820.475,00**	**299.327.609.536,00**	**5.230.866.634,00**							**221.686.167.109,00**	
	1.01.02.2.02	Pengelolaan Pendidikan Sekolah Menengah Pertama	-				-	-	46.070.996.900,00	52.539.556.900,00	70.176.035.453,00	24.105.038.553,00			-	Peningkatan Kualitas Sumberdaya Manusia	-		45.330.820.350,00	DINAS PENDIDIKAN DAN KEBUDAYAAN
	1.01.02.2.02.0042	Pengelolaan Dana BOS Sekolah Menengah Pertama																		
			Jumlah Sekolah Menengah pertama yang Mengelola Dana BOS				-	1 Satuan Pendidikan	0	0	72.000.000,00	72.000.000,00	Kab. Balangan, Semua Kecamatan, Semua Kel/Desa	DAK NON FISIK-BOS REGULER	-	Peningkatan Kualitas Sumberdaya Manusia			0	DINAS PENDIDIKAN DAN KEBUDAYAAN
		SMPN 5 PARINGIN							**535.375.654.461,00**	**595.987.057.261,00**	**590.964.812.877,00**	**55.589.158.416,00**							**249.213.822.914,00**	
	1	**URUSAN PEMERINTAHAN WAJIB YANG BERKAITAN DENGAN PELAYANAN DASAR**							**522.531.152.221,00**	**583.142.555.021,00**	**581.824.019.147,00**	**59.292.866.926,00**							**244.027.684.914,00**	
	01.01	**URUSAN PEMERINTAHAN BIDANG PENDIDIKAN**							**522.531.152.221,00**	**583.142.555.021,00**	**581.824.019.147,00**	**59.292.866.926,00**							**244.027.684.914,00**	
1	**01.01.02**	**PROGRAM PENGELOLAAN PENDIDIKAN**	-				-	-	**216.455.300.475,00**	**277.066.820.475,00**	**299.327.609.536,00**	**5.230.866.634,00**							**221.686.167.109,00**	
	1.01.02.2.02	Pengelolaan Pendidikan Sekolah Menengah Pertama	-				-	-	46.070.996.900,00	52.539.556.900,00	70.176.035.453,00	24.105.038.553,00			-	Peningkatan Kualitas Sumberdaya Manusia	-		45.330.820.350,00	DINAS PENDIDIKAN DAN KEBUDAYAAN
	1.01.02.2.02.0042	Pengelolaan Dana BOS Sekolah Menengah Pertama																		
			Jumlah Sekolah Menengah pertama yang Mengelola Dana BOS				-	1 Satuan Pendidikan	0	0	74.400.000,00	74.400.000,00	Kab. Balangan, Semua Kecamatan, Semua Kel/Desa	DAK NON FISIK-BOS REGULER	-	Peningkatan Kualitas Sumberdaya Manusia			0	DINAS PENDIDIKAN DAN KEBUDAYAAN
		SMPN 1 PARINGIN							**535.375.654.461,00**	**595.987.057.261,00**	**590.964.812.877,00**	**55.589.158.416,00**							**249.213.822.914,00**	
	1	**URUSAN PEMERINTAHAN WAJIB YANG BERKAITAN DENGAN PELAYANAN DASAR**							**522.531.152.221,00**	**583.142.555.021,00**	**581.824.019.147,00**	**59.292.866.926,00**							**244.027.684.914,00**	
	01.01	**URUSAN PEMERINTAHAN BIDANG PENDIDIKAN**							**522.531.152.221,00**	**583.142.555.021,00**	**581.824.019.147,00**	**59.292.866.926,00**							**244.027.684.914,00**	
1	**01.01.02**	**PROGRAM PENGELOLAAN PENDIDIKAN**	-				-	-	**216.455.300.475,00**	**277.066.820.475,00**	**299.327.609.536,00**	**5.230.866.634,00**							**221.686.167.109,00**	
	1.01.02.2.02	Pengelolaan Pendidikan Sekolah Menengah Pertama	-				-	-	46.070.996.900,00	52.539.556.900,00	70.176.035.453,00	24.105.038.553,00			-	Peningkatan Kualitas Sumberdaya Manusia	-		45.330.820.350,00	DINAS PENDIDIKAN DAN KEBUDAYAAN
	1.01.02.2.02.0042	Pengelolaan Dana BOS Sekolah Menengah Pertama																		
			Jumlah Sekolah Menengah pertama yang Mengelola Dana BOS				-	1 Satuan Pendidikan	0	0	462.000.000,00	462.000.000,00	Kab. Balangan, Semua Kecamatan, Semua Kel/Desa	DAK NON FISIK-BOS REGULER	-	Peningkatan Kualitas Sumberdaya Manusia			0	DINAS PENDIDIKAN DAN KEBUDAYAAN
		SMPN 2 PARINGIN							**535.375.654.461,00**	**595.987.057.261,00**	**590.964.812.877,00**	**55.589.158.416,00**							**249.213.822.914,00**	
	1	**URUSAN PEMERINTAHAN WAJIB YANG BERKAITAN DENGAN PELAYANAN DASAR**							**522.531.152.221,00**	**583.142.555.021,00**	**581.824.019.147,00**	**59.292.866.926,00**							**244.027.684.914,00**	
	01.01	**URUSAN PEMERINTAHAN BIDANG PENDIDIKAN**							**522.531.152.221,00**	**583.142.555.021,00**	**581.824.019.147,00**	**59.292.866.926,00**							**244.027.684.914,00**	
1	**01.01.02**	**PROGRAM PENGELOLAAN PENDIDIKAN**	-				-	-	**216.455.300.475,00**	**277.066.820.475,00**	**299.327.609.536,00**	**5.230.866.634,00**							**221.686.167.109,00**	
	1.01.02.2.02	Pengelolaan Pendidikan Sekolah Menengah Pertama	-				-	-	46.070.996.900,00	52.539.556.900,00	70.176.035.453,00	24.105.038.553,00			-	Peningkatan Kualitas Sumberdaya Manusia	-		45.330.820.350,00	DINAS PENDIDIKAN DAN KEBUDAYAAN
	1.01.02.2.02.0042	Pengelolaan Dana BOS Sekolah Menengah Pertama																		
			Jumlah Sekolah Menengah pertama yang Mengelola Dana BOS				-	1 Satuan Pendidikan	0	0	50.400.000,00	50.400.000,00	Kab. Balangan, Semua Kecamatan, Semua Kel/Desa	DAK NON FISIK-BOS REGULER	-	Peningkatan Kualitas Sumberdaya Manusia			0	DINAS PENDIDIKAN DAN KEBUDAYAAN
		SMPN 4 PARINGIN							**535.375.654.461,00**	**595.987.057.261,00**	**590.964.812.877,00**	**55.589.158.416,00**							**249.213.822.914,00**	

	1	**URUSAN PEMERINTAHAN WAJIB YANG BERKAITAN DENGAN PELAYANAN DASAR**							**522.531.152.221,00**	**583.142.555.021,00**	**581.824.019.147,00**	**59.292.866.926,00**						**244.027.684.914,00**	
	01.01	**URUSAN PEMERINTAHAN BIDANG PENDIDIKAN**							**522.531.152.221,00**	**583.142.555.021,00**	**581.824.019.147,00**	**59.292.866.926,00**						**244.027.684.914,00**	
1	**01.01.02**	**PROGRAM PENGELOLAAN PENDIDIKAN**	-				-	-	**216.455.300.475,00**	**277.066.820.475,00**	**299.327.609.536,00**	**5.230.866.634,00**						**221.686.167.109,00**	
	1.01.02.2.02	Pengelolaan Pendidikan Sekolah Menengah Pertama	-				-	-	46.070.996.900,00	52.539.556.900,00	70.176.035.453,00	24.105.038.553,00			-	Peningkatan Kualitas Sumberdaya Manusia	-	45.330.820.350,00	DINAS PENDIDIKAN DAN KEBUDAYAAN
	1.01.02.2.02.0042	Pengelolaan Dana BOS Sekolah Menengah Pertama																	
			Jumlah Sekolah Menengah pertama yang Mengelola Dana BOS				-	1 Satuan Pendidikan	0	0	364.154.000,00	364.154.000,00	Kab. Balangan, Semua Kecamatan, Semua Kel/Desa	DAK NON FISIK-BOS REGULER	-	Peningkatan Kualitas Sumberdaya Manusia		0	DINAS PENDIDIKAN DAN KEBUDAYAAN
		SMPN 2 AWAYAN							**535.375.654.461,00**	**595.987.057.261,00**	**590.964.812.877,00**	**55.589.158.416,00**						**249.213.822.914,00**	
	1	**URUSAN PEMERINTAHAN WAJIB YANG BERKAITAN DENGAN PELAYANAN DASAR**							**522.531.152.221,00**	**583.142.555.021,00**	**581.824.019.147,00**	**59.292.866.926,00**						**244.027.684.914,00**	
	01.01	**URUSAN PEMERINTAHAN BIDANG PENDIDIKAN**							**522.531.152.221,00**	**583.142.555.021,00**	**581.824.019.147,00**	**59.292.866.926,00**						**244.027.684.914,00**	
1	**01.01.02**	**PROGRAM PENGELOLAAN PENDIDIKAN**	-				-	-	**216.455.300.475,00**	**277.066.820.475,00**	**299.327.609.536,00**	**5.230.866.634,00**						**221.686.167.109,00**	
	1.01.02.2.02	Pengelolaan Pendidikan Sekolah Menengah Pertama	-				-	-	46.070.996.900,00	52.539.556.900,00	70.176.035.453,00	24.105.038.553,00			-	Peningkatan Kualitas Sumberdaya Manusia	-	45.330.820.350,00	DINAS PENDIDIKAN DAN KEBUDAYAAN
	1.01.02.2.02.0042	Pengelolaan Dana BOS Sekolah Menengah Pertama																	
			Jumlah Sekolah Menengah pertama yang Mengelola Dana BOS				-	1 Satuan Pendidikan	0	0	217.200.000,00	217.200.000,00	Kab. Balangan, Semua Kecamatan, Semua Kel/Desa	DAK NON FISIK-BOS REGULER	-	Peningkatan Kualitas Sumberdaya Manusia		0	DINAS PENDIDIKAN DAN KEBUDAYAAN
		SMPN 3 AWAYAN							**535.375.654.461,00**	**595.987.057.261,00**	**590.964.812.877,00**	**55.589.158.416,00**						**249.213.822.914,00**	
	1	**URUSAN PEMERINTAHAN WAJIB YANG BERKAITAN DENGAN PELAYANAN DASAR**							**522.531.152.221,00**	**583.142.555.021,00**	**581.824.019.147,00**	**59.292.866.926,00**						**244.027.684.914,00**	
	01.01	**URUSAN PEMERINTAHAN BIDANG PENDIDIKAN**							**522.531.152.221,00**	**583.142.555.021,00**	**581.824.019.147,00**	**59.292.866.926,00**						**244.027.684.914,00**	
1	**01.01.02**	**PROGRAM PENGELOLAAN PENDIDIKAN**	-				-	-	**216.455.300.475,00**	**277.066.820.475,00**	**299.327.609.536,00**	**5.230.866.634,00**						**221.686.167.109,00**	
	1.01.02.2.02	Pengelolaan Pendidikan Sekolah Menengah Pertama	-				-	-	46.070.996.900,00	52.539.556.900,00	70.176.035.453,00	24.105.038.553,00			-	Peningkatan Kualitas Sumberdaya Manusia	-	45.330.820.350,00	DINAS PENDIDIKAN DAN KEBUDAYAAN
	1.01.02.2.02.0042	Pengelolaan Dana BOS Sekolah Menengah Pertama																	
			Jumlah Sekolah Menengah pertama yang Mengelola Dana BOS				-	1 Satuan Pendidikan	0	0	43.200.000,00	43.200.000,00	Kab. Balangan, Semua Kecamatan, Semua Kel/Desa	DAK NON FISIK-BOS REGULER	-	Peningkatan Kualitas Sumberdaya Manusia		0	DINAS PENDIDIKAN DAN KEBUDAYAAN
		SMPN 1 AWAYAN							**535.375.654.461,00**	**595.987.057.261,00**	**590.964.812.877,00**	**55.589.158.416,00**						**249.213.822.914,00**	
	1	**URUSAN PEMERINTAHAN WAJIB YANG BERKAITAN DENGAN PELAYANAN DASAR**							**522.531.152.221,00**	**583.142.555.021,00**	**581.824.019.147,00**	**59.292.866.926,00**						**244.027.684.914,00**	
	01.01	**URUSAN PEMERINTAHAN BIDANG PENDIDIKAN**							**522.531.152.221,00**	**583.142.555.021,00**	**581.824.019.147,00**	**59.292.866.926,00**						**244.027.684.914,00**	
1	**01.01.02**	**PROGRAM PENGELOLAAN PENDIDIKAN**	-				-	-	**216.455.300.475,00**	**277.066.820.475,00**	**299.327.609.536,00**	**5.230.866.634,00**						**221.686.167.109,00**	
	1.01.02.2.02	Pengelolaan Pendidikan Sekolah Menengah Pertama	-				-	-	46.070.996.900,00	52.539.556.900,00	70.176.035.453,00	24.105.038.553,00			-	Peningkatan Kualitas Sumberdaya Manusia	-	45.330.820.350,00	DINAS PENDIDIKAN DAN KEBUDAYAAN
	1.01.02.2.02.0042	Pengelolaan Dana BOS Sekolah Menengah Pertama																	
			Jumlah Sekolah Menengah pertama yang Mengelola Dana BOS				-	1 Satuan Pendidikan	0	0	84.000.000,00	84.000.000,00	Kab. Balangan, Semua Kecamatan, Semua Kel/Desa	DAK NON FISIK-BOS REGULER	-	Peningkatan Kualitas Sumberdaya Manusia		0	DINAS PENDIDIKAN DAN KEBUDAYAAN
		SMPN 4 AWAYAN							**535.375.654.461,00**	**595.987.057.261,00**	**590.964.812.877,00**	**55.589.158.416,00**						**249.213.822.914,00**	
	1	**URUSAN PEMERINTAHAN WAJIB YANG BERKAITAN DENGAN PELAYANAN DASAR**							**522.531.152.221,00**	**583.142.555.021,00**	**581.824.019.147,00**	**59.292.866.926,00**						**244.027.684.914,00**	
	01.01	**URUSAN PEMERINTAHAN BIDANG PENDIDIKAN**							**522.531.152.221,00**	**583.142.555.021,00**	**581.824.019.147,00**	**59.292.866.926,00**						**244.027.684.914,00**	
1	**01.01.02**	**PROGRAM PENGELOLAAN PENDIDIKAN**	-				-	-	**216.455.300.475,00**	**277.066.820.475,00**	**299.327.609.536,00**	**5.230.866.634,00**						**221.686.167.109,00**	
	1.01.02.2.02	Pengelolaan Pendidikan Sekolah Menengah Pertama	-				-	-	46.070.996.900,00	52.539.556.900,00	70.176.035.453,00	24.105.038.553,00			-	Peningkatan Kualitas Sumberdaya Manusia	-	45.330.820.350,00	DINAS PENDIDIKAN DAN KEBUDAYAAN
	1.01.02.2.02.0042	Pengelolaan Dana BOS Sekolah Menengah Pertama																	
			Jumlah Sekolah Menengah pertama yang Mengelola Dana BOS				-	1 Satuan Pendidikan	0	0	36.000.000,00	36.000.000,00	Kab. Balangan, Semua Kecamatan, Semua Kel/Desa	DAK NON FISIK-BOS REGULER	-	Peningkatan Kualitas Sumberdaya Manusia		0	DINAS PENDIDIKAN DAN KEBUDAYAAN
		KB PEMBINA PARINGIN							**535.375.654.461,00**	**595.987.057.261,00**	**590.964.812.877,00**	**55.589.158.416,00**						**249.213.822.914,00**	
	1	**URUSAN PEMERINTAHAN WAJIB YANG BERKAITAN DENGAN PELAYANAN DASAR**							**522.531.152.221,00**	**583.142.555.021,00**	**581.824.019.147,00**	**59.292.866.926,00**						**244.027.684.914,00**	
	01.01	**URUSAN PEMERINTAHAN BIDANG PENDIDIKAN**							**522.531.152.221,00**	**583.142.555.021,00**	**581.824.019.147,00**	**59.292.866.926,00**						**244.027.684.914,00**	
1	**01.01.02**	**PROGRAM PENGELOLAAN PENDIDIKAN**	-				-	-	**216.455.300.475,00**	**277.066.820.475,00**	**299.327.609.536,00**	**5.230.866.634,00**						**221.686.167.109,00**	
	1.01.02.2.03	Pengelolaan Pendidikan Anak Usia Dini (PAUD)	-				-	-	38.981.050.300,00	56.526.970.300,00	71.504.821.408,00	32.523.771.108,00			-	Peningkatan Kualitas Sumberdaya Manusia	-	51.600.831.379,00	DINAS PENDIDIKAN DAN KEBUDAYAAN
	1.01.02.2.03.0018	Pengelolaan Dana BOP PAUD																	
			Jumlah PAUD yang Mengelola Dana BOP				-	1 Satuan Pendidikan	0	0	13.020.000,00	13.020.000,00	Kab. Balangan, Paringin, Semua Kel/Desa	DAK NON FISIK-BOP PAUD	-	Peningkatan Kualitas Sumberdaya Manusia		0	DINAS PENDIDIKAN DAN KEBUDAYAAN
		TK HARAPAN BANGSA SKB							**535.375.654.461,00**	**595.987.057.261,00**	**590.964.812.877,00**	**55.589.158.416,00**						**249.213.822.914,00**	

	1	**URUSAN PEMERINTAHAN WAJIB YANG BERKAITAN DENGAN PELAYANAN DASAR**							**522.531.152.221,00**	**583.142.555.021,00**	**581.824.019.147,00**	**59.292.866.926,00**							**244.027.684.914,00**	
	01.01	**URUSAN PEMERINTAHAN BIDANG PENDIDIKAN**							**522.531.152.221,00**	**583.142.555.021,00**	**581.824.019.147,00**	**59.292.866.926,00**							**244.027.684.914,00**	
1	**01.01.02**	**PROGRAM PENGELOLAAN PENDIDIKAN**	-				-	-	**216.455.300.475,00**	**277.066.820.475,00**	**299.327.609.536,00**	**5.230.866.634,00**							**221.686.167.109,00**	
	1.01.02.2.03	Pengelolaan Pendidikan Anak Usia Dini (PAUD)	-				-	-	38.981.050.300,00	56.526.970.300,00	71.504.821.408,00	32.523.771.108,00			-	Peningkatan Kualitas Sumberdaya Manusia	-		51.600.831.379,00	DINAS PENDIDIKAN DAN KEBUDAYAAN
	1.01.02.2.03.0018	Pengelolaan Dana BOP PAUD																		
			Jumlah PAUD yang Mengelola Dana BOP				-	1 Satuan Pendidikan	0	0	22.320.000,00	22.320.000,00	Kab. Balangan, Paringin, Semua Kel/Desa	DAK NON FISIK-BOP PAUD	-	Peningkatan Kualitas Sumberdaya Manusia			0	DINAS PENDIDIKAN DAN KEBUDAYAAN
		TPA TUNAS BANGSA							**535.375.654.461,00**	**595.987.057.261,00**	**590.964.812.877,00**	**55.589.158.416,00**							**249.213.822.914,00**	
	1	**URUSAN PEMERINTAHAN WAJIB YANG BERKAITAN DENGAN PELAYANAN DASAR**							**522.531.152.221,00**	**583.142.555.021,00**	**581.824.019.147,00**	**59.292.866.926,00**							**244.027.684.914,00**	
	01.01	**URUSAN PEMERINTAHAN BIDANG PENDIDIKAN**							**522.531.152.221,00**	**583.142.555.021,00**	**581.824.019.147,00**	**59.292.866.926,00**							**244.027.684.914,00**	
1	**01.01.02**	**PROGRAM PENGELOLAAN PENDIDIKAN**	-				-	-	**216.455.300.475,00**	**277.066.820.475,00**	**299.327.609.536,00**	**5.230.866.634,00**							**221.686.167.109,00**	
	1.01.02.2.03	Pengelolaan Pendidikan Anak Usia Dini (PAUD)	-				-	-	38.981.050.300,00	56.526.970.300,00	71.504.821.408,00	32.523.771.108,00			-	Peningkatan Kualitas Sumberdaya Manusia	-		51.600.831.379,00	DINAS PENDIDIKAN DAN KEBUDAYAAN
	1.01.02.2.03.0018	Pengelolaan Dana BOP PAUD																		
			Jumlah PAUD yang Mengelola Dana BOP				-	1 Satuan Pendidikan	0	0	0	0	Kab. Balangan, Halong, Semua Kel/Desa	DAK NON FISIK-BOP PAUD	-	Peningkatan Kualitas Sumberdaya Manusia			0	DINAS PENDIDIKAN DAN KEBUDAYAAN
		KB PEMBINA PARINGIN SELATAN							**535.375.654.461,00**	**595.987.057.261,00**	**590.964.812.877,00**	**55.589.158.416,00**							**249.213.822.914,00**	
	1	**URUSAN PEMERINTAHAN WAJIB YANG BERKAITAN DENGAN PELAYANAN DASAR**							**522.531.152.221,00**	**583.142.555.021,00**	**581.824.019.147,00**	**59.292.866.926,00**							**244.027.684.914,00**	
	01.01	**URUSAN PEMERINTAHAN BIDANG PENDIDIKAN**							**522.531.152.221,00**	**583.142.555.021,00**	**581.824.019.147,00**	**59.292.866.926,00**							**244.027.684.914,00**	
1	**01.01.02**	**PROGRAM PENGELOLAAN PENDIDIKAN**	-				-	-	**216.455.300.475,00**	**277.066.820.475,00**	**299.327.609.536,00**	**5.230.866.634,00**							**221.686.167.109,00**	
	1.01.02.2.03	Pengelolaan Pendidikan Anak Usia Dini (PAUD)	-				-	-	38.981.050.300,00	56.526.970.300,00	71.504.821.408,00	32.523.771.108,00			-	Peningkatan Kualitas Sumberdaya Manusia	-		51.600.831.379,00	DINAS PENDIDIKAN DAN KEBUDAYAAN
	1.01.02.2.03.0018	Pengelolaan Dana BOP PAUD																		
			Jumlah PAUD yang Mengelola Dana BOP				-	1 Satuan Pendidikan	0	0	13.020.000,00	13.020.000,00	Kab. Balangan, Paringin Selatan, Semua Kel/Desa	DAK NON FISIK-BOP PAUD	-	Peningkatan Kualitas Sumberdaya Manusia			0	DINAS PENDIDIKAN DAN KEBUDAYAAN
		PAUD TERPADU NEGERI PEMBINA PARINGIN SELATAN							**535.375.654.461,00**	**595.987.057.261,00**	**590.964.812.877,00**	**55.589.158.416,00**							**249.213.822.914,00**	
	1	**URUSAN PEMERINTAHAN WAJIB YANG BERKAITAN DENGAN PELAYANAN DASAR**							**522.531.152.221,00**	**583.142.555.021,00**	**581.824.019.147,00**	**59.292.866.926,00**							**244.027.684.914,00**	
	01.01	**URUSAN PEMERINTAHAN BIDANG PENDIDIKAN**							**522.531.152.221,00**	**583.142.555.021,00**	**581.824.019.147,00**	**59.292.866.926,00**							**244.027.684.914,00**	
1	**01.01.02**	**PROGRAM PENGELOLAAN PENDIDIKAN**	-				-	-	**216.455.300.475,00**	**277.066.820.475,00**	**299.327.609.536,00**	**5.230.866.634,00**							**221.686.167.109,00**	
	1.01.02.2.03	Pengelolaan Pendidikan Anak Usia Dini (PAUD)	-				-	-	38.981.050.300,00	56.526.970.300,00	71.504.821.408,00	32.523.771.108,00			-	Peningkatan Kualitas Sumberdaya Manusia	-		51.600.831.379,00	DINAS PENDIDIKAN DAN KEBUDAYAAN
	1.01.02.2.03.0018	Pengelolaan Dana BOP PAUD																		
			Jumlah PAUD yang Mengelola Dana BOP				-	1 Satuan Pendidikan	0	0	125.268.000,00	125.268.000,00	Kab. Balangan, Paringin Selatan, Semua Kel/Desa	DAK NON FISIK-BOP PAUD	-	Peningkatan Kualitas Sumberdaya Manusia			0	DINAS PENDIDIKAN DAN KEBUDAYAAN
		TK AL HIDAYAH							**535.375.654.461,00**	**595.987.057.261,00**	**590.964.812.877,00**	**55.589.158.416,00**							**249.213.822.914,00**	
	1	**URUSAN PEMERINTAHAN WAJIB YANG BERKAITAN DENGAN PELAYANAN DASAR**							**522.531.152.221,00**	**583.142.555.021,00**	**581.824.019.147,00**	**59.292.866.926,00**							**244.027.684.914,00**	
	01.01	**URUSAN PEMERINTAHAN BIDANG PENDIDIKAN**							**522.531.152.221,00**	**583.142.555.021,00**	**581.824.019.147,00**	**59.292.866.926,00**							**244.027.684.914,00**	
1	**01.01.02**	**PROGRAM PENGELOLAAN PENDIDIKAN**	-				-	-	**216.455.300.475,00**	**277.066.820.475,00**	**299.327.609.536,00**	**5.230.866.634,00**							**221.686.167.109,00**	
	1.01.02.2.03	Pengelolaan Pendidikan Anak Usia Dini (PAUD)	-				-	-	38.981.050.300,00	56.526.970.300,00	71.504.821.408,00	32.523.771.108,00			-	Peningkatan Kualitas Sumberdaya Manusia	-		51.600.831.379,00	DINAS PENDIDIKAN DAN KEBUDAYAAN
	1.01.02.2.03.0018	Pengelolaan Dana BOP PAUD																		
			Jumlah PAUD yang Mengelola Dana BOP				-	1 Satuan Pendidikan	0	0	19.220.000,00	19.220.000,00	Kab. Balangan, Awayan, Semua Kel/Desa	DAK NON FISIK-BOP PAUD	-	Peningkatan Kualitas Sumberdaya Manusia			0	DINAS PENDIDIKAN DAN KEBUDAYAAN
		TK CEMPAKA							**535.375.654.461,00**	**595.987.057.261,00**	**590.964.812.877,00**	**55.589.158.416,00**							**249.213.822.914,00**	
	1	**URUSAN PEMERINTAHAN WAJIB YANG BERKAITAN DENGAN PELAYANAN DASAR**							**522.531.152.221,00**	**583.142.555.021,00**	**581.824.019.147,00**	**59.292.866.926,00**							**244.027.684.914,00**	
	01.01	**URUSAN PEMERINTAHAN BIDANG PENDIDIKAN**							**522.531.152.221,00**	**583.142.555.021,00**	**581.824.019.147,00**	**59.292.866.926,00**							**244.027.684.914,00**	
1	**01.01.02**	**PROGRAM PENGELOLAAN PENDIDIKAN**	-				-	-	**216.455.300.475,00**	**277.066.820.475,00**	**299.327.609.536,00**	**5.230.866.634,00**							**221.686.167.109,00**	
	1.01.02.2.03	Pengelolaan Pendidikan Anak Usia Dini (PAUD)	-				-	-	38.981.050.300,00	56.526.970.300,00	71.504.821.408,00	32.523.771.108,00			-	Peningkatan Kualitas Sumberdaya Manusia	-		51.600.831.379,00	DINAS PENDIDIKAN DAN KEBUDAYAAN
	1.01.02.2.03.0018	Pengelolaan Dana BOP PAUD																		
			Jumlah PAUD yang Mengelola Dana BOP				-	1 Satuan Pendidikan	0	0	37.200.000,00	37.200.000,00	Kab. Balangan, Paringin Selatan, Semua Kel/Desa	DAK NON FISIK-BOP PAUD	-	Peningkatan Kualitas Sumberdaya Manusia			0	DINAS PENDIDIKAN DAN KEBUDAYAAN
		KB PEMBINA AWAYAN							**535.375.654.461,00**	**595.987.057.261,00**	**590.964.812.877,00**	**55.589.158.416,00**							**249.213.822.914,00**	
	1	**URUSAN PEMERINTAHAN WAJIB YANG BERKAITAN DENGAN PELAYANAN DASAR**							**522.531.152.221,00**	**583.142.555.021,00**	**581.824.019.147,00**	**59.292.866.926,00**							**244.027.684.914,00**	

	01.01	**URUSAN PEMERINTAHAN BIDANG PENDIDIKAN**							**522.531.152.221,00**	**583.142.555.021,00**	**581.824.019.147,00**	**59.292.866.926,00**							**244.027.684.914,00**	
1	**01.01.02**	**PROGRAM PENGELOLAAN PENDIDIKAN**	-				-	-	**216.455.300.475,00**	**277.066.820.475,00**	**299.327.609.536,00**	**5.230.866.634,00**							**221.686.167.109,00**	
	1.01.02.2.03	Pengelolaan Pendidikan Anak Usia Dini (PAUD)	-				-	-	38.981.050.300,00	56.526.970.300,00	71.504.821.408,00	32.523.771.108,00			-	Peningkatan Kualitas Sumberdaya Manusia	-		51.600.831.379,00	DINAS PENDIDIKAN DAN KEBUDAYAAN
	1.01.02.2.03.0018	Pengelolaan Dana BOP PAUD																		
			Jumlah PAUD yang Mengelola Dana BOP				-	1 Satuan Pendidikan	0	0	10.540.000,00	10.540.000,00	Kab. Balangan, Awayan, Semua Kel/Desa	DAK NON FISIK-BOP PAUD	-	Peningkatan Kualitas Sumberdaya Manusia			0	DINAS PENDIDIKAN DAN KEBUDAYAAN
		PAUD TERPADU NEGERI PEMBINA AWAYAN							**535.375.654.461,00**	**595.987.057.261,00**	**590.964.812.877,00**	**55.589.158.416,00**							**249.213.822.914,00**	
	1	**URUSAN PEMERINTAHAN WAJIB YANG BERKAITAN DENGAN PELAYANAN DASAR**							**522.531.152.221,00**	**583.142.555.021,00**	**581.824.019.147,00**	**59.292.866.926,00**							**244.027.684.914,00**	
	01.01	**URUSAN PEMERINTAHAN BIDANG PENDIDIKAN**							**522.531.152.221,00**	**583.142.555.021,00**	**581.824.019.147,00**	**59.292.866.926,00**							**244.027.684.914,00**	
1	**01.01.02**	**PROGRAM PENGELOLAAN PENDIDIKAN**	-				-	-	**216.455.300.475,00**	**277.066.820.475,00**	**299.327.609.536,00**	**5.230.866.634,00**							**221.686.167.109,00**	
	1.01.02.2.03	Pengelolaan Pendidikan Anak Usia Dini (PAUD)	-				-	-	38.981.050.300,00	56.526.970.300,00	71.504.821.408,00	32.523.771.108,00			-	Peningkatan Kualitas Sumberdaya Manusia	-		51.600.831.379,00	DINAS PENDIDIKAN DAN KEBUDAYAAN
	1.01.02.2.03.0018	Pengelolaan Dana BOP PAUD																		
			Jumlah PAUD yang Mengelola Dana BOP				-	1 Satuan Pendidikan	0	0	32.860.000,00	32.860.000,00	Kab. Balangan, Awayan, Semua Kel/Desa	DAK NON FISIK-BOP PAUD	-	Peningkatan Kualitas Sumberdaya Manusia			0	DINAS PENDIDIKAN DAN KEBUDAYAAN
		TK NEGERI AL AZKIYA							**535.375.654.461,00**	**595.987.057.261,00**	**590.964.812.877,00**	**55.589.158.416,00**							**249.213.822.914,00**	
	1	**URUSAN PEMERINTAHAN WAJIB YANG BERKAITAN DENGAN PELAYANAN DASAR**							**522.531.152.221,00**	**583.142.555.021,00**	**581.824.019.147,00**	**59.292.866.926,00**							**244.027.684.914,00**	
	01.01	**URUSAN PEMERINTAHAN BIDANG PENDIDIKAN**							**522.531.152.221,00**	**583.142.555.021,00**	**581.824.019.147,00**	**59.292.866.926,00**							**244.027.684.914,00**	
1	**01.01.02**	**PROGRAM PENGELOLAAN PENDIDIKAN**	-				-	-	**216.455.300.475,00**	**277.066.820.475,00**	**299.327.609.536,00**	**5.230.866.634,00**							**221.686.167.109,00**	
	1.01.02.2.03	Pengelolaan Pendidikan Anak Usia Dini (PAUD)	-				-	-	38.981.050.300,00	56.526.970.300,00	71.504.821.408,00	32.523.771.108,00			-	Peningkatan Kualitas Sumberdaya Manusia	-		51.600.831.379,00	DINAS PENDIDIKAN DAN KEBUDAYAAN
	1.01.02.2.03.0018	Pengelolaan Dana BOP PAUD																		
			Jumlah PAUD yang Mengelola Dana BOP				-	1 Satuan Pendidikan	0	0	16.740.000,00	16.740.000,00	Kab. Balangan, Batu Mandi, Semua Kel/Desa	DAK NON FISIK-BOP PAUD	-	Peningkatan Kualitas Sumberdaya Manusia			0	DINAS PENDIDIKAN DAN KEBUDAYAAN
		TK BINA BERSAMA							**535.375.654.461,00**	**595.987.057.261,00**	**590.964.812.877,00**	**55.589.158.416,00**							**249.213.822.914,00**	
	1	**URUSAN PEMERINTAHAN WAJIB YANG BERKAITAN DENGAN PELAYANAN DASAR**							**522.531.152.221,00**	**583.142.555.021,00**	**581.824.019.147,00**	**59.292.866.926,00**							**244.027.684.914,00**	
	01.01	**URUSAN PEMERINTAHAN BIDANG PENDIDIKAN**							**522.531.152.221,00**	**583.142.555.021,00**	**581.824.019.147,00**	**59.292.866.926,00**							**244.027.684.914,00**	
1	**01.01.02**	**PROGRAM PENGELOLAAN PENDIDIKAN**	-				-	-	**216.455.300.475,00**	**277.066.820.475,00**	**299.327.609.536,00**	**5.230.866.634,00**							**221.686.167.109,00**	
	1.01.02.2.03	Pengelolaan Pendidikan Anak Usia Dini (PAUD)	-				-	-	38.981.050.300,00	56.526.970.300,00	71.504.821.408,00	32.523.771.108,00			-	Peningkatan Kualitas Sumberdaya Manusia	-		51.600.831.379,00	DINAS PENDIDIKAN DAN KEBUDAYAAN
	1.01.02.2.03.0018	Pengelolaan Dana BOP PAUD																		
			Jumlah PAUD yang Mengelola Dana BOP				-	1 Satuan Pendidikan	0	0	13.640.000,00	13.640.000,00	Kab. Balangan, Awayan, Semua Kel/Desa	DAK NON FISIK-BOP PAUD	-	Peningkatan Kualitas Sumberdaya Manusia			0	DINAS PENDIDIKAN DAN KEBUDAYAAN
		PAUD TERPADU NEGERI PEMBINA TEBING TINGGI							**535.375.654.461,00**	**595.987.057.261,00**	**590.964.812.877,00**	**55.589.158.416,00**							**249.213.822.914,00**	
	1	**URUSAN PEMERINTAHAN WAJIB YANG BERKAITAN DENGAN PELAYANAN DASAR**							**522.531.152.221,00**	**583.142.555.021,00**	**581.824.019.147,00**	**59.292.866.926,00**							**244.027.684.914,00**	
	01.01	**URUSAN PEMERINTAHAN BIDANG PENDIDIKAN**							**522.531.152.221,00**	**583.142.555.021,00**	**581.824.019.147,00**	**59.292.866.926,00**							**244.027.684.914,00**	
1	**01.01.02**	**PROGRAM PENGELOLAAN PENDIDIKAN**	-				-	-	**216.455.300.475,00**	**277.066.820.475,00**	**299.327.609.536,00**	**5.230.866.634,00**							**221.686.167.109,00**	
	1.01.02.2.03	Pengelolaan Pendidikan Anak Usia Dini (PAUD)	-				-	-	38.981.050.300,00	56.526.970.300,00	71.504.821.408,00	32.523.771.108,00			-	Peningkatan Kualitas Sumberdaya Manusia	-		51.600.831.379,00	DINAS PENDIDIKAN DAN KEBUDAYAAN
	1.01.02.2.03.0018	Pengelolaan Dana BOP PAUD																		
			Jumlah PAUD yang Mengelola Dana BOP				-	1 Satuan Pendidikan	0	0	10.540.000,00	10.540.000,00	Kab. Balangan, Paringin Selatan, Semua Kel/Desa	DAK NON FISIK-BOP PAUD	-	Peningkatan Kualitas Sumberdaya Manusia			0	DINAS PENDIDIKAN DAN KEBUDAYAAN
		TK ANGGREK							**535.375.654.461,00**	**595.987.057.261,00**	**590.964.812.877,00**	**55.589.158.416,00**							**249.213.822.914,00**	
	1	**URUSAN PEMERINTAHAN WAJIB YANG BERKAITAN DENGAN PELAYANAN DASAR**							**522.531.152.221,00**	**583.142.555.021,00**	**581.824.019.147,00**	**59.292.866.926,00**							**244.027.684.914,00**	
	01.01	**URUSAN PEMERINTAHAN BIDANG PENDIDIKAN**							**522.531.152.221,00**	**583.142.555.021,00**	**581.824.019.147,00**	**59.292.866.926,00**							**244.027.684.914,00**	
1	**01.01.02**	**PROGRAM PENGELOLAAN PENDIDIKAN**	-				-	-	**216.455.300.475,00**	**277.066.820.475,00**	**299.327.609.536,00**	**5.230.866.634,00**							**221.686.167.109,00**	
	1.01.02.2.03	Pengelolaan Pendidikan Anak Usia Dini (PAUD)	-				-	-	38.981.050.300,00	56.526.970.300,00	71.504.821.408,00	32.523.771.108,00			-	Peningkatan Kualitas Sumberdaya Manusia	-		51.600.831.379,00	DINAS PENDIDIKAN DAN KEBUDAYAAN
	1.01.02.2.03.0018	Pengelolaan Dana BOP PAUD																		
			Jumlah PAUD yang Mengelola Dana BOP				-	1 Satuan Pendidikan	0	0	15.500.000,00	15.500.000,00	Kab. Balangan, Lampihong, Semua Kel/Desa	DAK NON FISIK-BOP PAUD	-	Peningkatan Kualitas Sumberdaya Manusia			0	DINAS PENDIDIKAN DAN KEBUDAYAAN
		TK AR RAHMAN							**535.375.654.461,00**	**595.987.057.261,00**	**590.964.812.877,00**	**55.589.158.416,00**							**249.213.822.914,00**	
	1	**URUSAN PEMERINTAHAN WAJIB YANG BERKAITAN DENGAN PELAYANAN DASAR**							**522.531.152.221,00**	**583.142.555.021,00**	**581.824.019.147,00**	**59.292.866.926,00**							**244.027.684.914,00**	
	01.01	**URUSAN PEMERINTAHAN BIDANG PENDIDIKAN**							**522.531.152.221,00**	**583.142.555.021,00**	**581.824.019.147,00**	**59.292.866.926,00**							**244.027.684.914,00**	

1	**01.01.02**	**PROGRAM PENGELOLAAN PENDIDIKAN**	-				-	-	**216.455.300.475,00**	**277.066.820.475,00**	**299.327.609.536,00**	**5.230.866.634,00**							**221.686.167.109,00**	
	1.01.02.2.03	Pengelolaan Pendidikan Anak Usia Dini (PAUD)	-				-	-	38.981.050.300,00	56.526.970.300,00	71.504.821.408,00	32.523.771.108,00			-	Peningkatan Kualitas Sumberdaya Manusia	-		51.600.831.379,00	DINAS PENDIDIKAN DAN KEBUDAYAAN
	1.01.02.2.03.0018	Pengelolaan Dana BOP PAUD																		
			Jumlah PAUD yang Mengelola Dana BOP				-	1 Satuan Pendidikan	0	0	35.340.000,00	35.340.000,00	Kab. Balangan, Tebing Tinggi, Semua Kel/Desa	DAK NON FISIK-BOP PAUD	-	Peningkatan Kualitas Sumberdaya Manusia			0	DINAS PENDIDIKAN DAN KEBUDAYAAN
		TK ASSYIFA							**535.375.654.461,00**	**595.987.057.261,00**	**590.964.812.877,00**	**55.589.158.416,00**							**249.213.822.914,00**	
	1	**URUSAN PEMERINTAHAN WAJIB YANG BERKAITAN DENGAN PELAYANAN DASAR**							**522.531.152.221,00**	**583.142.555.021,00**	**581.824.019.147,00**	**59.292.866.926,00**							**244.027.684.914,00**	
	01.01	**URUSAN PEMERINTAHAN BIDANG PENDIDIKAN**							**522.531.152.221,00**	**583.142.555.021,00**	**581.824.019.147,00**	**59.292.866.926,00**							**244.027.684.914,00**	
1	**01.01.02**	**PROGRAM PENGELOLAAN PENDIDIKAN**	-				-	-	**216.455.300.475,00**	**277.066.820.475,00**	**299.327.609.536,00**	**5.230.866.634,00**							**221.686.167.109,00**	
	1.01.02.2.03	Pengelolaan Pendidikan Anak Usia Dini (PAUD)	-				-	-	38.981.050.300,00	56.526.970.300,00	71.504.821.408,00	32.523.771.108,00			-	Peningkatan Kualitas Sumberdaya Manusia	-		51.600.831.379,00	DINAS PENDIDIKAN DAN KEBUDAYAAN
	1.01.02.2.03.0018	Pengelolaan Dana BOP PAUD																		
			Jumlah PAUD yang Mengelola Dana BOP				-	1 Satuan Pendidikan	0	0	18.600.000,00	18.600.000,00	Kab. Balangan, Tebing Tinggi, Semua Kel/Desa	DAK NON FISIK-BOP PAUD	-	Peningkatan Kualitas Sumberdaya Manusia			0	DINAS PENDIDIKAN DAN KEBUDAYAAN
		KB PEMBINA BATUMANDI							**535.375.654.461,00**	**595.987.057.261,00**	**590.964.812.877,00**	**55.589.158.416,00**							**249.213.822.914,00**	
	1	**URUSAN PEMERINTAHAN WAJIB YANG BERKAITAN DENGAN PELAYANAN DASAR**							**522.531.152.221,00**	**583.142.555.021,00**	**581.824.019.147,00**	**59.292.866.926,00**							**244.027.684.914,00**	
	01.01	**URUSAN PEMERINTAHAN BIDANG PENDIDIKAN**							**522.531.152.221,00**	**583.142.555.021,00**	**581.824.019.147,00**	**59.292.866.926,00**							**244.027.684.914,00**	
1	**01.01.02**	**PROGRAM PENGELOLAAN PENDIDIKAN**	-				-	-	**216.455.300.475,00**	**277.066.820.475,00**	**299.327.609.536,00**	**5.230.866.634,00**							**221.686.167.109,00**	
	1.01.02.2.03	Pengelolaan Pendidikan Anak Usia Dini (PAUD)	-				-	-	38.981.050.300,00	56.526.970.300,00	71.504.821.408,00	32.523.771.108,00			-	Peningkatan Kualitas Sumberdaya Manusia	-		51.600.831.379,00	DINAS PENDIDIKAN DAN KEBUDAYAAN
	1.01.02.2.03.0018	Pengelolaan Dana BOP PAUD																		
			Jumlah PAUD yang Mengelola Dana BOP				-	1 Satuan Pendidikan	0	0	23.560.000,00	23.560.000,00	Kab. Balangan, Batu Mandi, Semua Kel/Desa	DAK NON FISIK-BOP PAUD	-	Peningkatan Kualitas Sumberdaya Manusia			0	DINAS PENDIDIKAN DAN KEBUDAYAAN
		TK MELATI							**535.375.654.461,00**	**595.987.057.261,00**	**590.964.812.877,00**	**55.589.158.416,00**							**249.213.822.914,00**	
	1	**URUSAN PEMERINTAHAN WAJIB YANG BERKAITAN DENGAN PELAYANAN DASAR**							**522.531.152.221,00**	**583.142.555.021,00**	**581.824.019.147,00**	**59.292.866.926,00**							**244.027.684.914,00**	
	01.01	**URUSAN PEMERINTAHAN BIDANG PENDIDIKAN**							**522.531.152.221,00**	**583.142.555.021,00**	**581.824.019.147,00**	**59.292.866.926,00**							**244.027.684.914,00**	
1	**01.01.02**	**PROGRAM PENGELOLAAN PENDIDIKAN**	-				-	-	**216.455.300.475,00**	**277.066.820.475,00**	**299.327.609.536,00**	**5.230.866.634,00**							**221.686.167.109,00**	
	1.01.02.2.03	Pengelolaan Pendidikan Anak Usia Dini (PAUD)	-				-	-	38.981.050.300,00	56.526.970.300,00	71.504.821.408,00	32.523.771.108,00			-	Peningkatan Kualitas Sumberdaya Manusia	-		51.600.831.379,00	DINAS PENDIDIKAN DAN KEBUDAYAAN
	1.01.02.2.03.0018	Pengelolaan Dana BOP PAUD																		
			Jumlah PAUD yang Mengelola Dana BOP				-	1 Satuan Pendidikan	0	0	2.480.000,00	2.480.000,00	Kab. Balangan, Juai, Semua Kel/Desa	DAK NON FISIK-BOP PAUD	-	Peningkatan Kualitas Sumberdaya Manusia			0	DINAS PENDIDIKAN DAN KEBUDAYAAN
		TK MERPATI							**535.375.654.461,00**	**595.987.057.261,00**	**590.964.812.877,00**	**55.589.158.416,00**							**249.213.822.914,00**	
	1	**URUSAN PEMERINTAHAN WAJIB YANG BERKAITAN DENGAN PELAYANAN DASAR**							**522.531.152.221,00**	**583.142.555.021,00**	**581.824.019.147,00**	**59.292.866.926,00**							**244.027.684.914,00**	
	01.01	**URUSAN PEMERINTAHAN BIDANG PENDIDIKAN**							**522.531.152.221,00**	**583.142.555.021,00**	**581.824.019.147,00**	**59.292.866.926,00**							**244.027.684.914,00**	
1	**01.01.02**	**PROGRAM PENGELOLAAN PENDIDIKAN**	-				-	-	**216.455.300.475,00**	**277.066.820.475,00**	**299.327.609.536,00**	**5.230.866.634,00**							**221.686.167.109,00**	
	1.01.02.2.03	Pengelolaan Pendidikan Anak Usia Dini (PAUD)	-				-	-	38.981.050.300,00	56.526.970.300,00	71.504.821.408,00	32.523.771.108,00			-	Peningkatan Kualitas Sumberdaya Manusia	-		51.600.831.379,00	DINAS PENDIDIKAN DAN KEBUDAYAAN
	1.01.02.2.03.0018	Pengelolaan Dana BOP PAUD																		
			Jumlah PAUD yang Mengelola Dana BOP				-	1 Satuan Pendidikan	0	0	13.640.000,00	13.640.000,00	Kab. Balangan, Lamphong, Semua Kel/Desa	DAK NON FISIK-BOP PAUD	-	Peningkatan Kualitas Sumberdaya Manusia			0	DINAS PENDIDIKAN DAN KEBUDAYAAN
		TK NEGERI DAHLIA							**535.375.654.461,00**	**595.987.057.261,00**	**590.964.812.877,00**	**55.589.158.416,00**							**249.213.822.914,00**	
	1	**URUSAN PEMERINTAHAN WAJIB YANG BERKAITAN DENGAN PELAYANAN DASAR**							**522.531.152.221,00**	**583.142.555.021,00**	**581.824.019.147,00**	**59.292.866.926,00**							**244.027.684.914,00**	
	01.01	**URUSAN PEMERINTAHAN BIDANG PENDIDIKAN**							**522.531.152.221,00**	**583.142.555.021,00**	**581.824.019.147,00**	**59.292.866.926,00**							**244.027.684.914,00**	
1	**01.01.02**	**PROGRAM PENGELOLAAN PENDIDIKAN**	-				-	-	**216.455.300.475,00**	**277.066.820.475,00**	**299.327.609.536,00**	**5.230.866.634,00**							**221.686.167.109,00**	
	1.01.02.2.03	Pengelolaan Pendidikan Anak Usia Dini (PAUD)	-				-	-	38.981.050.300,00	56.526.970.300,00	71.504.821.408,00	32.523.771.108,00			-	Peningkatan Kualitas Sumberdaya Manusia	-		51.600.831.379,00	DINAS PENDIDIKAN DAN KEBUDAYAAN
	1.01.02.2.03.0018	Pengelolaan Dana BOP PAUD																		
			Jumlah PAUD yang Mengelola Dana BOP				-	1 Satuan Pendidikan	0	0	9.920.000,00	9.920.000,00	Kab. Balangan, Lamphong, Semua Kel/Desa	DAK NON FISIK-BOP PAUD	-	Peningkatan Kualitas Sumberdaya Manusia			0	DINAS PENDIDIKAN DAN KEBUDAYAAN
		TK IBUNDA							**535.375.654.461,00**	**595.987.057.261,00**	**590.964.812.877,00**	**55.589.158.416,00**							**249.213.822.914,00**	
	1	**URUSAN PEMERINTAHAN WAJIB YANG BERKAITAN DENGAN PELAYANAN DASAR**							**522.531.152.221,00**	**583.142.555.021,00**	**581.824.019.147,00**	**59.292.866.926,00**							**244.027.684.914,00**	
	01.01	**URUSAN PEMERINTAHAN BIDANG PENDIDIKAN**							**522.531.152.221,00**	**583.142.555.021,00**	**581.824.019.147,00**	**59.292.866.926,00**							**244.027.684.914,00**	
1	**01.01.02**	**PROGRAM PENGELOLAAN PENDIDIKAN**	-				-	-	**216.455.300.475,00**	**277.066.820.475,00**	**299.327.609.536,00**	**5.230.866.634,00**							**221.686.167.109,00**	
	1.01.02.2.03	Pengelolaan Pendidikan Anak Usia Dini (PAUD)	-				-	-	38.981.050.300,00	56.526.970.300,00	71.504.821.408,00	32.523.771.108,00			-	Peningkatan Kualitas Sumberdaya Manusia	-		51.600.831.379,00	DINAS PENDIDIKAN DAN KEBUDAYAAN

	1.01.02.2.03.0018	Pengelolaan Dana BOP PAUD																		
			Jumlah PAUD yang Mengelola Dana BOP				-	1 Satuan Pendidikan	0	0	16.740.000,00	16.740.000,00	Kab. Balangan, Lampihong, Semua Kel/Desa	DAK NON FISIK-BOP PAUD	-	Peningkatan Kualitas Sumberdaya Manusia			0	DINAS PENDIDIKAN DAN KEBUDAYAAN
		TK NEGERI MUNDAR							**535.375.654.461,00**	**595.987.057.261,00**	**590.964.812.877,00**	**55.589.158.416,00**							**249.213.822.914,00**	
	1	**URUSAN PEMERINTAHAN WAJIB YANG BERKAITAN DENGAN PELAYANAN DASAR**							**522.531.152.221,00**	**583.142.555.021,00**	**581.824.019.147,00**	**59.292.866.926,00**							**244.027.684.914,00**	
	01.01	**URUSAN PEMERINTAHAN BIDANG PENDIDIKAN**							**522.531.152.221,00**	**583.142.555.021,00**	**581.824.019.147,00**	**59.292.866.926,00**							**244.027.684.914,00**	
1	**01.01.02**	**PROGRAM PENGELOLAAN PENDIDIKAN**	-				-	-	**216.455.300.475,00**	**277.066.820.475,00**	**299.327.609.536,00**	**5.230.866.634,00**							**221.686.167.109,00**	
	1.01.02.2.03	Pengelolaan Pendidikan Anak Usia Dini (PAUD)	-				-	-	38.981.050.300,00	56.526.970.300,00	71.504.821.408,00	32.523.771.108,00			-	Peningkatan Kualitas Sumberdaya Manusia	-		51.600.831.379,00	DINAS PENDIDIKAN DAN KEBUDAYAAN
	1.01.02.2.03.0018	Pengelolaan Dana BOP PAUD																		
			Jumlah PAUD yang Mengelola Dana BOP				-	1 Satuan Pendidikan	0	0	16.740.000,00	16.740.000,00	Kab. Balangan, Lampihong, Semua Kel/Desa	DAK NON FISIK-BOP PAUD	-	Peningkatan Kualitas Sumberdaya Manusia			0	DINAS PENDIDIKAN DAN KEBUDAYAAN
		TK NEGERI MUTIARA							**535.375.654.461,00**	**595.987.057.261,00**	**590.964.812.877,00**	**55.589.158.416,00**							**249.213.822.914,00**	
	1	**URUSAN PEMERINTAHAN WAJIB YANG BERKAITAN DENGAN PELAYANAN DASAR**							**522.531.152.221,00**	**583.142.555.021,00**	**581.824.019.147,00**	**59.292.866.926,00**							**244.027.684.914,00**	
	01.01	**URUSAN PEMERINTAHAN BIDANG PENDIDIKAN**							**522.531.152.221,00**	**583.142.555.021,00**	**581.824.019.147,00**	**59.292.866.926,00**							**244.027.684.914,00**	
1	**01.01.02**	**PROGRAM PENGELOLAAN PENDIDIKAN**	-				-	-	**216.455.300.475,00**	**277.066.820.475,00**	**299.327.609.536,00**	**5.230.866.634,00**							**221.686.167.109,00**	
	1.01.02.2.03	Pengelolaan Pendidikan Anak Usia Dini (PAUD)	-				-	-	38.981.050.300,00	56.526.970.300,00	71.504.821.408,00	32.523.771.108,00			-	Peningkatan Kualitas Sumberdaya Manusia	-		51.600.831.379,00	DINAS PENDIDIKAN DAN KEBUDAYAAN
	1.01.02.2.03.0018	Pengelolaan Dana BOP PAUD																		
			Jumlah PAUD yang Mengelola Dana BOP				-	1 Satuan Pendidikan	0	0	23.560.000,00	23.560.000,00	Kab. Balangan, Lampihong, Semua Kel/Desa	DAK NON FISIK-BOP PAUD	-	Peningkatan Kualitas Sumberdaya Manusia			0	DINAS PENDIDIKAN DAN KEBUDAYAAN
		TK NEGERI NUSA INDAH							**535.375.654.461,00**	**595.987.057.261,00**	**590.964.812.877,00**	**55.589.158.416,00**							**249.213.822.914,00**	
	1	**URUSAN PEMERINTAHAN WAJIB YANG BERKAITAN DENGAN PELAYANAN DASAR**							**522.531.152.221,00**	**583.142.555.021,00**	**581.824.019.147,00**	**59.292.866.926,00**							**244.027.684.914,00**	
	01.01	**URUSAN PEMERINTAHAN BIDANG PENDIDIKAN**							**522.531.152.221,00**	**583.142.555.021,00**	**581.824.019.147,00**	**59.292.866.926,00**							**244.027.684.914,00**	
1	**01.01.02**	**PROGRAM PENGELOLAAN PENDIDIKAN**	-				-	-	**216.455.300.475,00**	**277.066.820.475,00**	**299.327.609.536,00**	**5.230.866.634,00**							**221.686.167.109,00**	
	1.01.02.2.03	Pengelolaan Pendidikan Anak Usia Dini (PAUD)	-				-	-	38.981.050.300,00	56.526.970.300,00	71.504.821.408,00	32.523.771.108,00			-	Peningkatan Kualitas Sumberdaya Manusia	-		51.600.831.379,00	DINAS PENDIDIKAN DAN KEBUDAYAAN
	1.01.02.2.03.0018	Pengelolaan Dana BOP PAUD																		
			Jumlah PAUD yang Mengelola Dana BOP				-	1 Satuan Pendidikan	0	0	10.540.000,00	10.540.000,00	Kab. Balangan, Lampihong, Semua Kel/Desa	DAK NON FISIK-BOP PAUD	-	Peningkatan Kualitas Sumberdaya Manusia			0	DINAS PENDIDIKAN DAN KEBUDAYAAN
		TK PELITA							**535.375.654.461,00**	**595.987.057.261,00**	**590.964.812.877,00**	**55.589.158.416,00**							**249.213.822.914,00**	
	1	**URUSAN PEMERINTAHAN WAJIB YANG BERKAITAN DENGAN PELAYANAN DASAR**							**522.531.152.221,00**	**583.142.555.021,00**	**581.824.019.147,00**	**59.292.866.926,00**							**244.027.684.914,00**	
	01.01	**URUSAN PEMERINTAHAN BIDANG PENDIDIKAN**							**522.531.152.221,00**	**583.142.555.021,00**	**581.824.019.147,00**	**59.292.866.926,00**							**244.027.684.914,00**	
1	**01.01.02**	**PROGRAM PENGELOLAAN PENDIDIKAN**	-				-	-	**216.455.300.475,00**	**277.066.820.475,00**	**299.327.609.536,00**	**5.230.866.634,00**							**221.686.167.109,00**	
	1.01.02.2.03	Pengelolaan Pendidikan Anak Usia Dini (PAUD)	-				-	-	38.981.050.300,00	56.526.970.300,00	71.504.821.408,00	32.523.771.108,00			-	Peningkatan Kualitas Sumberdaya Manusia	-		51.600.831.379,00	DINAS PENDIDIKAN DAN KEBUDAYAAN
	1.01.02.2.03.0018	Pengelolaan Dana BOP PAUD																		
			Jumlah PAUD yang Mengelola Dana BOP				-	1 Satuan Pendidikan	0	0	9.920.000,00	9.920.000,00	Kab. Balangan, Lampihong, Semua Kel/Desa	DAK NON FISIK-BOP PAUD	-	Peningkatan Kualitas Sumberdaya Manusia			0	DINAS PENDIDIKAN DAN KEBUDAYAAN
		TK NEGERI TUNAS HARAPAN							**535.375.654.461,00**	**595.987.057.261,00**	**590.964.812.877,00**	**55.589.158.416,00**							**249.213.822.914,00**	
	1	**URUSAN PEMERINTAHAN WAJIB YANG BERKAITAN DENGAN PELAYANAN DASAR**							**522.531.152.221,00**	**583.142.555.021,00**	**581.824.019.147,00**	**59.292.866.926,00**							**244.027.684.914,00**	
	01.01	**URUSAN PEMERINTAHAN BIDANG PENDIDIKAN**							**522.531.152.221,00**	**583.142.555.021,00**	**581.824.019.147,00**	**59.292.866.926,00**							**244.027.684.914,00**	
1	**01.01.02**	**PROGRAM PENGELOLAAN PENDIDIKAN**	-				-	-	**216.455.300.475,00**	**277.066.820.475,00**	**299.327.609.536,00**	**5.230.866.634,00**							**221.686.167.109,00**	
	1.01.02.2.03	Pengelolaan Pendidikan Anak Usia Dini (PAUD)	-				-	-	38.981.050.300,00	56.526.970.300,00	71.504.821.408,00	32.523.771.108,00			-	Peningkatan Kualitas Sumberdaya Manusia	-		51.600.831.379,00	DINAS PENDIDIKAN DAN KEBUDAYAAN
	1.01.02.2.03.0018	Pengelolaan Dana BOP PAUD																		
			Jumlah PAUD yang Mengelola Dana BOP				-	1 Satuan Pendidikan	0	0	20.460.000,00	20.460.000,00	Kab. Balangan, Lampihong, Semua Kel/Desa	DAK NON FISIK-BOP PAUD	-	Peningkatan Kualitas Sumberdaya Manusia			0	DINAS PENDIDIKAN DAN KEBUDAYAAN
		KB PEMBINA JUAI							**535.375.654.461,00**	**595.987.057.261,00**	**590.964.812.877,00**	**55.589.158.416,00**							**249.213.822.914,00**	
	1	**URUSAN PEMERINTAHAN WAJIB YANG BERKAITAN DENGAN PELAYANAN DASAR**							**522.531.152.221,00**	**583.142.555.021,00**	**581.824.019.147,00**	**59.292.866.926,00**							**244.027.684.914,00**	
	01.01	**URUSAN PEMERINTAHAN BIDANG PENDIDIKAN**							**522.531.152.221,00**	**583.142.555.021,00**	**581.824.019.147,00**	**59.292.866.926,00**							**244.027.684.914,00**	
1	**01.01.02**	**PROGRAM PENGELOLAAN PENDIDIKAN**	-				-	-	**216.455.300.475,00**	**277.066.820.475,00**	**299.327.609.536,00**	**5.230.866.634,00**							**221.686.167.109,00**	
	1.01.02.2.03	Pengelolaan Pendidikan Anak Usia Dini (PAUD)	-				-	-	38.981.050.300,00	56.526.970.300,00	71.504.821.408,00	32.523.771.108,00			-	Peningkatan Kualitas Sumberdaya Manusia	-		51.600.831.379,00	DINAS PENDIDIKAN DAN KEBUDAYAAN
	1.01.02.2.03.0018	Pengelolaan Dana BOP PAUD																		
			Jumlah PAUD yang Mengelola Dana BOP				-	1 Satuan Pendidikan	0	0	9.920.000,00	9.920.000,00	Kab. Balangan, Juai, Semua Kel/Desa	DAK NON FISIK-BOP PAUD	-	Peningkatan Kualitas Sumberdaya Manusia			0	DINAS PENDIDIKAN DAN KEBUDAYAAN

		TK AL IKHLAS							**535.375.654.461,00**	**595.987.057.261,00**	**590.964.812.877,00**	**55.589.158.416,00**							**249.213.822.914,00**	
	1	**URUSAN PEMERINTAHAN WAJIB YANG BERKAITAN DENGAN PELAYANAN DASAR**							**522.531.152.221,00**	**583.142.555.021,00**	**581.824.019.147,00**	**59.292.866.926,00**							**244.027.684.914,00**	
	01.01	**URUSAN PEMERINTAHAN BIDANG PENDIDIKAN**							**522.531.152.221,00**	**583.142.555.021,00**	**581.824.019.147,00**	**59.292.866.926,00**							**244.027.684.914,00**	
1	**01.01.02**	**PROGRAM PENGELOLAAN PENDIDIKAN**	-				-	-	**216.455.300.475,00**	**277.066.820.475,00**	**299.327.609.536,00**	**5.230.866.634,00**							**221.686.167.109,00**	
	1.01.02.2.03	Pengelolaan Pendidikan Anak Usia Dini (PAUD)	-				-	-	38.981.050.300,00	56.526.970.300,00	71.504.821.408,00	32.523.771.108,00			-	Peningkatan Kualitas Sumberdaya Manusia	-		51.600.831.379,00	DINAS PENDIDIKAN DAN KEBUDAYAAN
	1.01.02.2.03.0018	Pengelolaan Dana BOP PAUD																		
			Jumlah PAUD yang Mengelola Dana BOP				-	1 Satuan Pendidikan	0	0	12.400.000,00	12.400.000,00	Kab. Balangan, Juai, Semua Kel/Desa	DAK NON FISIK-BOP PAUD	-	Peningkatan Kualitas Sumberdaya Manusia			0	DINAS PENDIDIKAN DAN KEBUDAYAAN
		TK DEWI SARTIKA							**535.375.654.461,00**	**595.987.057.261,00**	**590.964.812.877,00**	**55.589.158.416,00**							**249.213.822.914,00**	
	1	**URUSAN PEMERINTAHAN WAJIB YANG BERKAITAN DENGAN PELAYANAN DASAR**							**522.531.152.221,00**	**583.142.555.021,00**	**581.824.019.147,00**	**59.292.866.926,00**							**244.027.684.914,00**	
	01.01	**URUSAN PEMERINTAHAN BIDANG PENDIDIKAN**							**522.531.152.221,00**	**583.142.555.021,00**	**581.824.019.147,00**	**59.292.866.926,00**							**244.027.684.914,00**	
1	**01.01.02**	**PROGRAM PENGELOLAAN PENDIDIKAN**	-				-	-	**216.455.300.475,00**	**277.066.820.475,00**	**299.327.609.536,00**	**5.230.866.634,00**							**221.686.167.109,00**	
	1.01.02.2.03	Pengelolaan Pendidikan Anak Usia Dini (PAUD)	-				-	-	38.981.050.300,00	56.526.970.300,00	71.504.821.408,00	32.523.771.108,00			-	Peningkatan Kualitas Sumberdaya Manusia	-		51.600.831.379,00	DINAS PENDIDIKAN DAN KEBUDAYAAN
	1.01.02.2.03.0018	Pengelolaan Dana BOP PAUD																		
			Jumlah PAUD yang Mengelola Dana BOP				-	1 Satuan Pendidikan	0	0	6.820.000,00	6.820.000,00	Kab. Balangan, Juai, Semua Kel/Desa	DAK NON FISIK-BOP PAUD	-	Peningkatan Kualitas Sumberdaya Manusia			0	DINAS PENDIDIKAN DAN KEBUDAYAAN
		TK NEGERI KARTINI							**535.375.654.461,00**	**595.987.057.261,00**	**590.964.812.877,00**	**55.589.158.416,00**							**249.213.822.914,00**	
	1	**URUSAN PEMERINTAHAN WAJIB YANG BERKAITAN DENGAN PELAYANAN DASAR**							**522.531.152.221,00**	**583.142.555.021,00**	**581.824.019.147,00**	**59.292.866.926,00**							**244.027.684.914,00**	
	01.01	**URUSAN PEMERINTAHAN BIDANG PENDIDIKAN**							**522.531.152.221,00**	**583.142.555.021,00**	**581.824.019.147,00**	**59.292.866.926,00**							**244.027.684.914,00**	
1	**01.01.02**	**PROGRAM PENGELOLAAN PENDIDIKAN**	-				-	-	**216.455.300.475,00**	**277.066.820.475,00**	**299.327.609.536,00**	**5.230.866.634,00**							**221.686.167.109,00**	
	1.01.02.2.03	Pengelolaan Pendidikan Anak Usia Dini (PAUD)	-				-	-	38.981.050.300,00	56.526.970.300,00	71.504.821.408,00	32.523.771.108,00			-	Peningkatan Kualitas Sumberdaya Manusia	-		51.600.831.379,00	DINAS PENDIDIKAN DAN KEBUDAYAAN
	1.01.02.2.03.0018	Pengelolaan Dana BOP PAUD																		
			Jumlah PAUD yang Mengelola Dana BOP				-	1 Satuan Pendidikan	0	0	21.700.000,00	21.700.000,00	Kab. Balangan, Halong, Semua Kel/Desa	DAK NON FISIK-BOP PAUD	-	Peningkatan Kualitas Sumberdaya Manusia			0	DINAS PENDIDIKAN DAN KEBUDAYAAN
		TK NEGERI PEMBINA JUAI							**535.375.654.461,00**	**595.987.057.261,00**	**590.964.812.877,00**	**55.589.158.416,00**							**249.213.822.914,00**	
	1	**URUSAN PEMERINTAHAN WAJIB YANG BERKAITAN DENGAN PELAYANAN DASAR**							**522.531.152.221,00**	**583.142.555.021,00**	**581.824.019.147,00**	**59.292.866.926,00**							**244.027.684.914,00**	
	01.01	**URUSAN PEMERINTAHAN BIDANG PENDIDIKAN**							**522.531.152.221,00**	**583.142.555.021,00**	**581.824.019.147,00**	**59.292.866.926,00**							**244.027.684.914,00**	
1	**01.01.02**	**PROGRAM PENGELOLAAN PENDIDIKAN**	-				-	-	**216.455.300.475,00**	**277.066.820.475,00**	**299.327.609.536,00**	**5.230.866.634,00**							**221.686.167.109,00**	
	1.01.02.2.03	Pengelolaan Pendidikan Anak Usia Dini (PAUD)	-				-	-	38.981.050.300,00	56.526.970.300,00	71.504.821.408,00	32.523.771.108,00			-	Peningkatan Kualitas Sumberdaya Manusia	-		51.600.831.379,00	DINAS PENDIDIKAN DAN KEBUDAYAAN
	1.01.02.2.03.0018	Pengelolaan Dana BOP PAUD																		
			Jumlah PAUD yang Mengelola Dana BOP				-	1 Satuan Pendidikan	0	0	27.280.000,00	27.280.000,00	Kab. Balangan, Juai, Semua Kel/Desa	DAK NON FISIK-BOP PAUD	-	Peningkatan Kualitas Sumberdaya Manusia			0	DINAS PENDIDIKAN DAN KEBUDAYAAN
		TK MULIA							**535.375.654.461,00**	**595.987.057.261,00**	**590.964.812.877,00**	**55.589.158.416,00**							**249.213.822.914,00**	
	1	**URUSAN PEMERINTAHAN WAJIB YANG BERKAITAN DENGAN PELAYANAN DASAR**							**522.531.152.221,00**	**583.142.555.021,00**	**581.824.019.147,00**	**59.292.866.926,00**							**244.027.684.914,00**	
	01.01	**URUSAN PEMERINTAHAN BIDANG PENDIDIKAN**							**522.531.152.221,00**	**583.142.555.021,00**	**581.824.019.147,00**	**59.292.866.926,00**							**244.027.684.914,00**	
1	**01.01.02**	**PROGRAM PENGELOLAAN PENDIDIKAN**	-				-	-	**216.455.300.475,00**	**277.066.820.475,00**	**299.327.609.536,00**	**5.230.866.634,00**							**221.686.167.109,00**	
	1.01.02.2.03	Pengelolaan Pendidikan Anak Usia Dini (PAUD)	-				-	-	38.981.050.300,00	56.526.970.300,00	71.504.821.408,00	32.523.771.108,00			-	Peningkatan Kualitas Sumberdaya Manusia	-		51.600.831.379,00	DINAS PENDIDIKAN DAN KEBUDAYAAN
	1.01.02.2.03.0018	Pengelolaan Dana BOP PAUD																		
			Jumlah PAUD yang Mengelola Dana BOP				-	0 Satuan Pendidikan	0	0	22.320.000,00	22.320.000,00	Kab. Balangan, Tebing Tinggi, Semua Kel/Desa	DAK NON FISIK-BOP PAUD	-	Peningkatan Kualitas Sumberdaya Manusia			0	DINAS PENDIDIKAN DAN KEBUDAYAAN
		TK NEGERI TERATAI							**535.375.654.461,00**	**595.987.057.261,00**	**590.964.812.877,00**	**55.589.158.416,00**							**249.213.822.914,00**	
	1	**URUSAN PEMERINTAHAN WAJIB YANG BERKAITAN DENGAN PELAYANAN DASAR**							**522.531.152.221,00**	**583.142.555.021,00**	**581.824.019.147,00**	**59.292.866.926,00**							**244.027.684.914,00**	
	01.01	**URUSAN PEMERINTAHAN BIDANG PENDIDIKAN**							**522.531.152.221,00**	**583.142.555.021,00**	**581.824.019.147,00**	**59.292.866.926,00**							**244.027.684.914,00**	
1	**01.01.02**	**PROGRAM PENGELOLAAN PENDIDIKAN**	-				-	-	**216.455.300.475,00**	**277.066.820.475,00**	**299.327.609.536,00**	**5.230.866.634,00**							**221.686.167.109,00**	
	1.01.02.2.03	Pengelolaan Pendidikan Anak Usia Dini (PAUD)	-				-	-	38.981.050.300,00	56.526.970.300,00	71.504.821.408,00	32.523.771.108,00			-	Peningkatan Kualitas Sumberdaya Manusia	-		51.600.831.379,00	DINAS PENDIDIKAN DAN KEBUDAYAAN
	1.01.02.2.03.0018	Pengelolaan Dana BOP PAUD																		
			Jumlah PAUD yang Mengelola Dana BOP				-	1 Satuan Pendidikan	0	0	17.360.000,00	17.360.000,00	Kab. Balangan, Halong, Semua Kel/Desa	DAK NON FISIK-BOP PAUD	-	Peningkatan Kualitas Sumberdaya Manusia			0	DINAS PENDIDIKAN DAN KEBUDAYAAN
		TK TUNAS BANGSA							**535.375.654.461,00**	**595.987.057.261,00**	**590.964.812.877,00**	**55.589.158.416,00**							**249.213.822.914,00**	
	1	**URUSAN PEMERINTAHAN WAJIB YANG BERKAITAN DENGAN PELAYANAN DASAR**							**522.531.152.221,00**	**583.142.555.021,00**	**581.824.019.147,00**	**59.292.866.926,00**							**244.027.684.914,00**	
	01.01	**URUSAN PEMERINTAHAN BIDANG PENDIDIKAN**							**522.531.152.221,00**	**583.142.555.021,00**	**581.824.019.147,00**	**59.292.866.926,00**							**244.027.684.914,00**	

1	**01.01.02**	**PROGRAM PENGELOLAAN PENDIDIKAN**	-				-	-	**216.455.300.475,00**	**277.066.820.475,00**	**299.327.609.536,00**	**5.230.866.634,00**						**221.686.167.109,00**	
	1.01.02.2.03	Pengelolaan Pendidikan Anak Usia Dini (PAUD)	-				-	-	38.981.050.300,00	56.526.970.300,00	71.504.821.408,00	32.523.771.108,00			-	Peningkatan Kualitas Sumberdaya Manusia	-	51.600.831.379,00	DINAS PENDIDIKAN DAN KEBUDAYAAN
	1.01.02.2.03.0018	Pengelolaan Dana BOP PAUD																	
			Jumlah PAUD yang Mengelola Dana BOP				-	1 Satuan Pendidikan	0	0	8.680.000,00	8.680.000,00	Kab. Balangan, Semua Kecamatan, Semua Kel/Desa	DAK NON FISIK-BOP PAUD	-	Peningkatan Kualitas Sumberdaya Manusia		0	DINAS PENDIDIKAN DAN KEBUDAYAAN
		SKB BALANGAN							**535.375.654.461,00**	**595.987.057.261,00**	**590.964.812.877,00**	**55.589.158.416,00**						**249.213.822.914,00**	
	1	**URUSAN PEMERINTAHAN WAJIB YANG BERKAITAN DENGAN PELAYANAN DASAR**							**522.531.152.221,00**	**583.142.555.021,00**	**581.824.019.147,00**	**59.292.866.926,00**						**244.027.684.914,00**	
	01.01	**URUSAN PEMERINTAHAN BIDANG PENDIDIKAN**							**522.531.152.221,00**	**583.142.555.021,00**	**581.824.019.147,00**	**59.292.866.926,00**						**244.027.684.914,00**	
1	**01.01.02**	**PROGRAM PENGELOLAAN PENDIDIKAN**	-				-	-	**216.455.300.475,00**	**277.066.820.475,00**	**299.327.609.536,00**	**5.230.866.634,00**						**221.686.167.109,00**	
	1.01.02.2.04	Pengelolaan Pendidikan Nonformal/Kesetaraan	-				-	-	21.044.208.500,00	21.492.208.500,00	13.212.689.100,00	-7.831.519.400,00			-	Peningkatan Kualitas Sumberdaya Manusia	-	14.887.194.280,00	DINAS PENDIDIKAN DAN KEBUDAYAAN
	1.01.02.2.04.0017	Pengelolaan Dana BOP Sekolah Nonformal/Kesetaraan																	
			Jumlah Sekolah Nonformal/Kesetaraan yang Mengelola Dana BOP				-	1 Satuan Pendidikan	0	0	423.540.000,00	423.540.000,00	Kab. Balangan, Paringin, Semua Kel/Desa	DAK NON FISIK-BOP PENDIDIKAN KESETARAAN	-	Peningkatan Kualitas Sumberdaya Manusia		0	DINAS PENDIDIKAN DAN KEBUDAYAAN
		TK NEGERI PEMBINA PARINGIN							**535.375.654.461,00**	**595.987.057.261,00**	**590.964.812.877,00**	**55.589.158.416,00**						**249.213.822.914,00**	
	1	**URUSAN PEMERINTAHAN WAJIB YANG BERKAITAN DENGAN PELAYANAN DASAR**							**522.531.152.221,00**	**583.142.555.021,00**	**581.824.019.147,00**	**59.292.866.926,00**						**244.027.684.914,00**	
	01.01	**URUSAN PEMERINTAHAN BIDANG PENDIDIKAN**							**522.531.152.221,00**	**583.142.555.021,00**	**581.824.019.147,00**	**59.292.866.926,00**						**244.027.684.914,00**	
1	**01.01.02**	**PROGRAM PENGELOLAAN PENDIDIKAN**	-				-	-	**216.455.300.475,00**	**277.066.820.475,00**	**299.327.609.536,00**	**5.230.866.634,00**						**221.686.167.109,00**	
	1.01.02.2.03	Pengelolaan Pendidikan Anak Usia Dini (PAUD)	-				-	-	38.981.050.300,00	56.526.970.300,00	71.504.821.408,00	32.523.771.108,00			-	Peningkatan Kualitas Sumberdaya Manusia	-	51.600.831.379,00	DINAS PENDIDIKAN DAN KEBUDAYAAN
	1.01.02.2.03.0018	Pengelolaan Dana BOP PAUD																	
			Jumlah PAUD yang Mengelola Dana BOP				-	1 Satuan Pendidikan	0	0	79.360.000,00	79.360.000,00	Kab. Balangan, Paringin, Semua Kel/Desa	DAK NON FISIK-BOP PAUD	-	Peningkatan Kualitas Sumberdaya Manusia		0	DINAS PENDIDIKAN DAN KEBUDAYAAN
		TK NEGERI PEMBINA BATUMANDI							**535.375.654.461,00**	**595.987.057.261,00**	**590.964.812.877,00**	**55.589.158.416,00**						**249.213.822.914,00**	
	1	**URUSAN PEMERINTAHAN WAJIB YANG BERKAITAN DENGAN PELAYANAN DASAR**							**522.531.152.221,00**	**583.142.555.021,00**	**581.824.019.147,00**	**59.292.866.926,00**						**244.027.684.914,00**	
	01.01	**URUSAN PEMERINTAHAN BIDANG PENDIDIKAN**							**522.531.152.221,00**	**583.142.555.021,00**	**581.824.019.147,00**	**59.292.866.926,00**						**244.027.684.914,00**	
1	**01.01.02**	**PROGRAM PENGELOLAAN PENDIDIKAN**	-				-	-	**216.455.300.475,00**	**277.066.820.475,00**	**299.327.609.536,00**	**5.230.866.634,00**						**221.686.167.109,00**	
	1.01.02.2.03	Pengelolaan Pendidikan Anak Usia Dini (PAUD)	-				-	-	38.981.050.300,00	56.526.970.300,00	71.504.821.408,00	32.523.771.108,00			-	Peningkatan Kualitas Sumberdaya Manusia	-	51.600.831.379,00	DINAS PENDIDIKAN DAN KEBUDAYAAN
	1.01.02.2.03.0018	Pengelolaan Dana BOP PAUD																	
			Jumlah PAUD yang Mengelola Dana BOP				-	1 Satuan Pendidikan	0	0	65.720.000,00	65.720.000,00	Kab. Balangan, Batu Mandi, Semua Kel/Desa	DAK NON FISIK-BOP PAUD	-	Peningkatan Kualitas Sumberdaya Manusia		0	DINAS PENDIDIKAN DAN KEBUDAYAAN
		TK NEGERI KAMBOJA PARINGIN							**535.375.654.461,00**	**595.987.057.261,00**	**590.964.812.877,00**	**55.589.158.416,00**						**249.213.822.914,00**	
	1	**URUSAN PEMERINTAHAN WAJIB YANG BERKAITAN DENGAN PELAYANAN DASAR**							**522.531.152.221,00**	**583.142.555.021,00**	**581.824.019.147,00**	**59.292.866.926,00**						**244.027.684.914,00**	
	01.01	**URUSAN PEMERINTAHAN BIDANG PENDIDIKAN**							**522.531.152.221,00**	**583.142.555.021,00**	**581.824.019.147,00**	**59.292.866.926,00**						**244.027.684.914,00**	
1	**01.01.02**	**PROGRAM PENGELOLAAN PENDIDIKAN**	-				-	-	**216.455.300.475,00**	**277.066.820.475,00**	**299.327.609.536,00**	**5.230.866.634,00**						**221.686.167.109,00**	
	1.01.02.2.03	Pengelolaan Pendidikan Anak Usia Dini (PAUD)	-				-	-	38.981.050.300,00	56.526.970.300,00	71.504.821.408,00	32.523.771.108,00			-	Peningkatan Kualitas Sumberdaya Manusia	-	51.600.831.379,00	DINAS PENDIDIKAN DAN KEBUDAYAAN
	1.01.02.2.03.0018	Pengelolaan Dana BOP PAUD																	
			Jumlah PAUD yang Mengelola Dana BOP				-	1 Satuan Pendidikan	0	0	24.180.000,00	24.180.000,00	Kab. Balangan, Paringin, Semua Kel/Desa	DAK NON FISIK-BOP PAUD	-	Peningkatan Kualitas Sumberdaya Manusia		0	DINAS PENDIDIKAN DAN KEBUDAYAAN
		TK NEGERI KAMBOJA HALONG							**535.375.654.461,00**	**595.987.057.261,00**	**590.964.812.877,00**	**55.589.158.416,00**						**249.213.822.914,00**	
	1	**URUSAN PEMERINTAHAN WAJIB YANG BERKAITAN DENGAN PELAYANAN DASAR**							**522.531.152.221,00**	**583.142.555.021,00**	**581.824.019.147,00**	**59.292.866.926,00**						**244.027.684.914,00**	
	01.01	**URUSAN PEMERINTAHAN BIDANG PENDIDIKAN**							**522.531.152.221,00**	**583.142.555.021,00**	**581.824.019.147,00**	**59.292.866.926,00**						**244.027.684.914,00**	
1	**01.01.02**	**PROGRAM PENGELOLAAN PENDIDIKAN**	-				-	-	**216.455.300.475,00**	**277.066.820.475,00**	**299.327.609.536,00**	**5.230.866.634,00**						**221.686.167.109,00**	
	1.01.02.2.03	Pengelolaan Pendidikan Anak Usia Dini (PAUD)	-				-	-	38.981.050.300,00	56.526.970.300,00	71.504.821.408,00	32.523.771.108,00			-	Peningkatan Kualitas Sumberdaya Manusia	-	51.600.831.379,00	DINAS PENDIDIKAN DAN KEBUDAYAAN
	1.01.02.2.03.0018	Pengelolaan Dana BOP PAUD																	
			Jumlah PAUD yang Mengelola Dana BOP				-	1 Satuan Pendidikan	0	0	20.460.000,00	20.460.000,00	Kab. Balangan, Halong, Semua Kel/Desa	DAK NON FISIK-BOP PAUD	-	Peningkatan Kualitas Sumberdaya Manusia		0	DINAS PENDIDIKAN DAN KEBUDAYAAN
		TK NEGERI KAMBOJA PARINGIN SELATAN							**535.375.654.461,00**	**595.987.057.261,00**	**590.964.812.877,00**	**55.589.158.416,00**						**249.213.822.914,00**	
	1	**URUSAN PEMERINTAHAN WAJIB YANG BERKAITAN DENGAN PELAYANAN DASAR**							**522.531.152.221,00**	**583.142.555.021,00**	**581.824.019.147,00**	**59.292.866.926,00**						**244.027.684.914,00**	
	01.01	**URUSAN PEMERINTAHAN BIDANG PENDIDIKAN**							**522.531.152.221,00**	**583.142.555.021,00**	**581.824.019.147,00**	**59.292.866.926,00**						**244.027.684.914,00**	
1	**01.01.02**	**PROGRAM PENGELOLAAN PENDIDIKAN**	-				-	-	**216.455.300.475,00**	**277.066.820.475,00**	**299.327.609.536,00**	**5.230.866.634,00**						**221.686.167.109,00**	

	1.01.02.2.03	Pengelolaan Pendidikan Anak Usia Dini (PAUD)	-				-	-	38.981.050.300,00	56.526.970.300,00	71.504.821.408,00	32.523.771.108,00			-	Peningkatan Kualitas Sumberdaya Manusia	-		51.600.831.379,00	DINAS PENDIDIKAN DAN KEBUDAYAAN
	1.01.02.2.03.0018	Pengelolaan Dana BOP PAUD																		
			Jumlah PAUD yang Mengelola Dana BOP				-	1 Satuan Pendidikan	0	0	9.920.000,00	9.920.000,00	Kab. Balangan, Paringin Selatan, Semua Kel/Desa	DAK NON FISIK-BOP PAUD	-	Peningkatan Kualitas Sumberdaya Manusia			0	DINAS PENDIDIKAN DAN KEBUDAYAAN
		TK NEGERI HARAPAN BANGSA JUAI							**535.375.654.461,00**	**595.987.057.261,00**	**590.964.812.877,00**	**55.589.158.416,00**							**249.213.822.914,00**	
	1	**URUSAN PEMERINTAHAN WAJIB YANG BERKAITAN DENGAN PELAYANAN DASAR**							**522.531.152.221,00**	**583.142.555.021,00**	**581.824.019.147,00**	**59.292.866.926,00**							**244.027.684.914,00**	
	01.01	**URUSAN PEMERINTAHAN BIDANG PENDIDIKAN**							**522.531.152.221,00**	**583.142.555.021,00**	**581.824.019.147,00**	**59.292.866.926,00**							**244.027.684.914,00**	
1	**01.01.02**	**PROGRAM PENGELOLAAN PENDIDIKAN**	-				-	-	**216.455.300.475,00**	**277.066.820.475,00**	**299.327.609.536,00**	**5.230.866.634,00**							**221.686.167.109,00**	
	1.01.02.2.03	Pengelolaan Pendidikan Anak Usia Dini (PAUD)	-				-	-	38.981.050.300,00	56.526.970.300,00	71.504.821.408,00	32.523.771.108,00			-	Peningkatan Kualitas Sumberdaya Manusia	-		51.600.831.379,00	DINAS PENDIDIKAN DAN KEBUDAYAAN
	1.01.02.2.03.0018	Pengelolaan Dana BOP PAUD																		
			Jumlah PAUD yang Mengelola Dana BOP				-	1 Satuan Pendidikan	0	0	19.220.000,00	19.220.000,00	Kab. Balangan, Juai, Semua Kel/Desa	DAK NON FISIK-BOP PAUD	-	Peningkatan Kualitas Sumberdaya Manusia			0	DINAS PENDIDIKAN DAN KEBUDAYAAN
		TK NEGERI MAWAR LAMPIHONG							**535.375.654.461,00**	**595.987.057.261,00**	**590.964.812.877,00**	**55.589.158.416,00**							**249.213.822.914,00**	
	1	**URUSAN PEMERINTAHAN WAJIB YANG BERKAITAN DENGAN PELAYANAN DASAR**							**522.531.152.221,00**	**583.142.555.021,00**	**581.824.019.147,00**	**59.292.866.926,00**							**244.027.684.914,00**	
	01.01	**URUSAN PEMERINTAHAN BIDANG PENDIDIKAN**							**522.531.152.221,00**	**583.142.555.021,00**	**581.824.019.147,00**	**59.292.866.926,00**							**244.027.684.914,00**	
1	**01.01.02**	**PROGRAM PENGELOLAAN PENDIDIKAN**	-				-	-	**216.455.300.475,00**	**277.066.820.475,00**	**299.327.609.536,00**	**5.230.866.634,00**							**221.686.167.109,00**	
	1.01.02.2.03	Pengelolaan Pendidikan Anak Usia Dini (PAUD)	-				-	-	38.981.050.300,00	56.526.970.300,00	71.504.821.408,00	32.523.771.108,00			-	Peningkatan Kualitas Sumberdaya Manusia	-		51.600.831.379,00	DINAS PENDIDIKAN DAN KEBUDAYAAN
	1.01.02.2.03.0018	Pengelolaan Dana BOP PAUD																		
			Jumlah PAUD yang Mengelola Dana BOP				-	1 Satuan Pendidikan	0	0	17.360.000,00	17.360.000,00	Kab. Balangan, Lampihong, Semua Kel/Desa	DAK NON FISIK-BOP PAUD	-	Peningkatan Kualitas Sumberdaya Manusia			0	DINAS PENDIDIKAN DAN KEBUDAYAAN
		TK NEGERI MAWAR BATUMANDI							**535.375.654.461,00**	**595.987.057.261,00**	**590.964.812.877,00**	**55.589.158.416,00**							**249.213.822.914,00**	
	1	**URUSAN PEMERINTAHAN WAJIB YANG BERKAITAN DENGAN PELAYANAN DASAR**							**522.531.152.221,00**	**583.142.555.021,00**	**581.824.019.147,00**	**59.292.866.926,00**							**244.027.684.914,00**	
	01.01	**URUSAN PEMERINTAHAN BIDANG PENDIDIKAN**							**522.531.152.221,00**	**583.142.555.021,00**	**581.824.019.147,00**	**59.292.866.926,00**							**244.027.684.914,00**	
1	**01.01.02**	**PROGRAM PENGELOLAAN PENDIDIKAN**	-				-	-	**216.455.300.475,00**	**277.066.820.475,00**	**299.327.609.536,00**	**5.230.866.634,00**							**221.686.167.109,00**	
	1.01.02.2.03	Pengelolaan Pendidikan Anak Usia Dini (PAUD)	-				-	-	38.981.050.300,00	56.526.970.300,00	71.504.821.408,00	32.523.771.108,00			-	Peningkatan Kualitas Sumberdaya Manusia	-		51.600.831.379,00	DINAS PENDIDIKAN DAN KEBUDAYAAN
	1.01.02.2.03.0018	Pengelolaan Dana BOP PAUD																		
			Jumlah PAUD yang Mengelola Dana BOP				-	0 Satuan Pendidikan	0	0	9.920.000,00	9.920.000,00	Kab. Balangan, Batu Mandi, Semua Kel/Desa	DAK NON FISIK-BOP PAUD	-	Peningkatan Kualitas Sumberdaya Manusia			0	DINAS PENDIDIKAN DAN KEBUDAYAAN
		TK NEGERI MAWAR JUAI							**535.375.654.461,00**	**595.987.057.261,00**	**590.964.812.877,00**	**55.589.158.416,00**							**249.213.822.914,00**	
	1	**URUSAN PEMERINTAHAN WAJIB YANG BERKAITAN DENGAN PELAYANAN DASAR**							**522.531.152.221,00**	**583.142.555.021,00**	**581.824.019.147,00**	**59.292.866.926,00**							**244.027.684.914,00**	
	01.01	**URUSAN PEMERINTAHAN BIDANG PENDIDIKAN**							**522.531.152.221,00**	**583.142.555.021,00**	**581.824.019.147,00**	**59.292.866.926,00**							**244.027.684.914,00**	
1	**01.01.02**	**PROGRAM PENGELOLAAN PENDIDIKAN**	-				-	-	**216.455.300.475,00**	**277.066.820.475,00**	**299.327.609.536,00**	**5.230.866.634,00**							**221.686.167.109,00**	
	1.01.02.2.03	Pengelolaan Pendidikan Anak Usia Dini (PAUD)	-				-	-	38.981.050.300,00	56.526.970.300,00	71.504.821.408,00	32.523.771.108,00			-	Peningkatan Kualitas Sumberdaya Manusia	-		51.600.831.379,00	DINAS PENDIDIKAN DAN KEBUDAYAAN
	1.01.02.2.03.0018	Pengelolaan Dana BOP PAUD																		
			Jumlah PAUD yang Mengelola Dana BOP				-	1 Satuan Pendidikan	0	0	11.160.000,00	11.160.000,00	Kab. Balangan, Juai, Semua Kel/Desa	DAK NON FISIK-BOP PAUD	-	Peningkatan Kualitas Sumberdaya Manusia			0	DINAS PENDIDIKAN DAN KEBUDAYAAN
		TK NEGERI PERTIWI RANTING HALONG							**535.375.654.461,00**	**595.987.057.261,00**	**590.964.812.877,00**	**55.589.158.416,00**							**249.213.822.914,00**	
	1	**URUSAN PEMERINTAHAN WAJIB YANG BERKAITAN DENGAN PELAYANAN DASAR**							**522.531.152.221,00**	**583.142.555.021,00**	**581.824.019.147,00**	**59.292.866.926,00**							**244.027.684.914,00**	
	01.01	**URUSAN PEMERINTAHAN BIDANG PENDIDIKAN**							**522.531.152.221,00**	**583.142.555.021,00**	**581.824.019.147,00**	**59.292.866.926,00**							**244.027.684.914,00**	
1	**01.01.02**	**PROGRAM PENGELOLAAN PENDIDIKAN**	-				-	-	**216.455.300.475,00**	**277.066.820.475,00**	**299.327.609.536,00**	**5.230.866.634,00**							**221.686.167.109,00**	
	1.01.02.2.03	Pengelolaan Pendidikan Anak Usia Dini (PAUD)	-				-	-	38.981.050.300,00	56.526.970.300,00	71.504.821.408,00	32.523.771.108,00			-	Peningkatan Kualitas Sumberdaya Manusia	-		51.600.831.379,00	DINAS PENDIDIKAN DAN KEBUDAYAAN
	1.01.02.2.03.0018	Pengelolaan Dana BOP PAUD																		
			Jumlah PAUD yang Mengelola Dana BOP				-	1 Satuan Pendidikan	0	0	42.780.000,00	42.780.000,00	Kab. Balangan, Halong, Semua Kel/Desa	DAK NON FISIK-BOP PAUD	-	Peningkatan Kualitas Sumberdaya Manusia			0	DINAS PENDIDIKAN DAN KEBUDAYAAN
		TK NEGERI PERTIWI RANTING LAMPIHONG							**535.375.654.461,00**	**595.987.057.261,00**	**590.964.812.877,00**	**55.589.158.416,00**							**249.213.822.914,00**	
	1	**URUSAN PEMERINTAHAN WAJIB YANG BERKAITAN DENGAN PELAYANAN DASAR**							**522.531.152.221,00**	**583.142.555.021,00**	**581.824.019.147,00**	**59.292.866.926,00**							**244.027.684.914,00**	
	01.01	**URUSAN PEMERINTAHAN BIDANG PENDIDIKAN**							**522.531.152.221,00**	**583.142.555.021,00**	**581.824.019.147,00**	**59.292.866.926,00**							**244.027.684.914,00**	
1	**01.01.02**	**PROGRAM PENGELOLAAN PENDIDIKAN**	-				-	-	**216.455.300.475,00**	**277.066.820.475,00**	**299.327.609.536,00**	**5.230.866.634,00**							**221.686.167.109,00**	
	1.01.02.2.03	Pengelolaan Pendidikan Anak Usia Dini (PAUD)	-				-	-	38.981.050.300,00	56.526.970.300,00	71.504.821.408,00	32.523.771.108,00			-	Peningkatan Kualitas Sumberdaya Manusia	-		51.600.831.379,00	DINAS PENDIDIKAN DAN KEBUDAYAAN
	1.01.02.2.03.0018	Pengelolaan Dana BOP PAUD																		

			Jumlah PAUD yang Mengelola Dana BOP				-	1 Satuan Pendidikan	0	0	8.680.000,00	8.680.000,00	Kab. Balangan, Lampihong, Semua Kel/Desa	DAK NON FISIK-BOP PAUD	-	Peningkatan Kualitas Sumberdaya Manusia			0	DINAS PENDIDIKAN DAN KEBUDAYAAN
		TK NEGERI PERTIWI BATUMANDI							**535.375.654.461,00**	**595.987.057.261,00**	**590.964.812.877,00**	**55.589.158.416,00**							**249.213.822.914,00**	
	1	**URUSAN PEMERINTAHAN WAJIB YANG BERKAITAN DENGAN PELAYANAN DASAR**							**522.531.152.221,00**	**583.142.555.021,00**	**581.824.019.147,00**	**59.292.866.926,00**							**244.027.684.914,00**	
	01.01	**URUSAN PEMERINTAHAN BIDANG PENDIDIKAN**							**522.531.152.221,00**	**583.142.555.021,00**	**581.824.019.147,00**	**59.292.866.926,00**							**244.027.684.914,00**	
1	**01.01.02**	**PROGRAM PENGELOLAAN PENDIDIKAN**	**-**				**-**	**-**	**216.455.300.475,00**	**277.066.820.475,00**	**299.327.609.536,00**	**5.230.866.634,00**							**221.686.167.109,00**	
	1.01.02.2.03	Pengelolaan Pendidikan Anak Usia Dini (PAUD)	-				-	-	38.981.050.300,00	56.526.970.300,00	71.504.821.408,00	32.523.771.108,00			-	Peningkatan Kualitas Sumberdaya Manusia	-		51.600.831.379,00	DINAS PENDIDIKAN DAN KEBUDAYAAN
	1.01.02.2.03.0018	Pengelolaan Dana BOP PAUD																		
			Jumlah PAUD yang Mengelola Dana BOP				-	1 Satuan Pendidikan	0	0	13.640.000,00	13.640.000,00	Kab. Balangan, Batu Mandi, Semua Kel/Desa	DAK NON FISIK-BOP PAUD	-	Peningkatan Kualitas Sumberdaya Manusia			0	DINAS PENDIDIKAN DAN KEBUDAYAAN
		TK NEGERI PERTIWI PARINGIN							**535.375.654.461,00**	**595.987.057.261,00**	**590.964.812.877,00**	**55.589.158.416,00**							**249.213.822.914,00**	
	1	**URUSAN PEMERINTAHAN WAJIB YANG BERKAITAN DENGAN PELAYANAN DASAR**							**522.531.152.221,00**	**583.142.555.021,00**	**581.824.019.147,00**	**59.292.866.926,00**							**244.027.684.914,00**	
	01.01	**URUSAN PEMERINTAHAN BIDANG PENDIDIKAN**							**522.531.152.221,00**	**583.142.555.021,00**	**581.824.019.147,00**	**59.292.866.926,00**							**244.027.684.914,00**	
1	**01.01.02**	**PROGRAM PENGELOLAAN PENDIDIKAN**	**-**				**-**	**-**	**216.455.300.475,00**	**277.066.820.475,00**	**299.327.609.536,00**	**5.230.866.634,00**							**221.686.167.109,00**	
	1.01.02.2.03	Pengelolaan Pendidikan Anak Usia Dini (PAUD)	-				-	-	38.981.050.300,00	56.526.970.300,00	71.504.821.408,00	32.523.771.108,00			-	Peningkatan Kualitas Sumberdaya Manusia	-		51.600.831.379,00	DINAS PENDIDIKAN DAN KEBUDAYAAN
	1.01.02.2.03.0018	Pengelolaan Dana BOP PAUD																		
			Jumlah PAUD yang Mengelola Dana BOP				-	1 Satuan Pendidikan	0	0	43.400.000,00	43.400.000,00	Kab. Balangan, Paringin, Semua Kel/Desa	DAK NON FISIK-BOP PAUD	-	Peningkatan Kualitas Sumberdaya Manusia			0	DINAS PENDIDIKAN DAN KEBUDAYAAN
		TK NEGERI PERTIWI TEBING TINGGI							**535.375.654.461,00**	**595.987.057.261,00**	**590.964.812.877,00**	**55.589.158.416,00**							**249.213.822.914,00**	
	1	**URUSAN PEMERINTAHAN WAJIB YANG BERKAITAN DENGAN PELAYANAN DASAR**							**522.531.152.221,00**	**583.142.555.021,00**	**581.824.019.147,00**	**59.292.866.926,00**							**244.027.684.914,00**	
	01.01	**URUSAN PEMERINTAHAN BIDANG PENDIDIKAN**							**522.531.152.221,00**	**583.142.555.021,00**	**581.824.019.147,00**	**59.292.866.926,00**							**244.027.684.914,00**	
1	**01.01.02**	**PROGRAM PENGELOLAAN PENDIDIKAN**	**-**				**-**	**-**	**216.455.300.475,00**	**277.066.820.475,00**	**299.327.609.536,00**	**5.230.866.634,00**							**221.686.167.109,00**	
	1.01.02.2.03	Pengelolaan Pendidikan Anak Usia Dini (PAUD)	-				-	-	38.981.050.300,00	56.526.970.300,00	71.504.821.408,00	32.523.771.108,00			-	Peningkatan Kualitas Sumberdaya Manusia	-		51.600.831.379,00	DINAS PENDIDIKAN DAN KEBUDAYAAN
	1.01.02.2.03.0018	Pengelolaan Dana BOP PAUD																		
			Jumlah PAUD yang Mengelola Dana BOP				-	1 Satuan Pendidikan	0	0	16.120.000,00	16.120.000,00	Kab. Balangan, Tebing Tinggi, Semua Kel/Desa	DAK NON FISIK-BOP PAUD	-	Peningkatan Kualitas Sumberdaya Manusia			0	DINAS PENDIDIKAN DAN KEBUDAYAAN
		PAUD TERPADU NEGERI KARTINI JUAI							**535.375.654.461,00**	**595.987.057.261,00**	**590.964.812.877,00**	**55.589.158.416,00**							**249.213.822.914,00**	
	1	**URUSAN PEMERINTAHAN WAJIB YANG BERKAITAN DENGAN PELAYANAN DASAR**							**522.531.152.221,00**	**583.142.555.021,00**	**581.824.019.147,00**	**59.292.866.926,00**							**244.027.684.914,00**	
	01.01	**URUSAN PEMERINTAHAN BIDANG PENDIDIKAN**							**522.531.152.221,00**	**583.142.555.021,00**	**581.824.019.147,00**	**59.292.866.926,00**							**244.027.684.914,00**	
1	**01.01.02**	**PROGRAM PENGELOLAAN PENDIDIKAN**	**-**				**-**	**-**	**216.455.300.475,00**	**277.066.820.475,00**	**299.327.609.536,00**	**5.230.866.634,00**							**221.686.167.109,00**	
	1.01.02.2.03	Pengelolaan Pendidikan Anak Usia Dini (PAUD)	-				-	-	38.981.050.300,00	56.526.970.300,00	71.504.821.408,00	32.523.771.108,00			-	Peningkatan Kualitas Sumberdaya Manusia	-		51.600.831.379,00	DINAS PENDIDIKAN DAN KEBUDAYAAN
	1.01.02.2.03.0018	Pengelolaan Dana BOP PAUD																		
			Jumlah PAUD yang Mengelola Dana BOP				-	1 Satuan Pendidikan	0	0	26.660.000,00	26.660.000,00	Kab. Balangan, Juai, Semua Kel/Desa	DAK NON FISIK-BOP PAUD	-	Peningkatan Kualitas Sumberdaya Manusia			0	DINAS PENDIDIKAN DAN KEBUDAYAAN
		DINAS KESEHATAN							**313.415.060.570,00**	**313.415.060.570,00**	**376.594.375.254,00**	**63.179.314.684,00**							**25.092.700.639,00**	
	1	**URUSAN PEMERINTAHAN WAJIB YANG BERKAITAN DENGAN PELAYANAN DASAR**							**313.415.060.570,00**	**313.415.060.570,00**	**376.594.375.254,00**	**63.179.314.684,00**							**25.092.700.639,00**	
	01.02	**URUSAN PEMERINTAHAN BIDANG KESEHATAN**							**313.415.060.570,00**	**313.415.060.570,00**	**376.594.375.254,00**	**63.179.314.684,00**							**25.092.700.639,00**	
1	**01.02.01**	**PROGRAM PENUNJANG URUSAN PEMERINTAHAN DAERAH KABUPATEN/KOTA**	**Indeks Kepuasan Layanan Kesekretariatan (Nilai)**				**73 Angka/ Nilai**	**73 Angka/ Nilai**	**155.902.115.501,00**	**155.902.115.501,00**	**204.591.450.052,00**	**-141.935.818.158,00**							**13.966.297.343,00**	
	1.02.01.2.01	Perencanaan, Penganggaran, dan Evaluasi Kinerja Perangkat Daerah	*Persentasi dokumen perencanaan, pengganggaran, dan evaluasi perangkat daerah yang disampaikan tepat waktu*				100 Persen	100 Persen	1.183.166.800,00	1.183.166.800,00	997.410.765,00	-185.756.035,00			Memperkuat pembangunan sumber daya manusia (SDM), sains, teknologi, pendidikan, kesehatan, prestasi olahraga, kesetaraan gender, serta penguatan peran perempuan, pemuda (generasi milenial dan generasi Z), dan penyandang disabilitas.	Peningkatan Kualitas Sumberdaya Manusia	Puskesmas, RSUD dan Masyarakat		0	DINAS KESEHATAN
	1.02.01.2.01.0001	Penyusunan Dokumen Perencanaan Perangkat Daerah																		

			Jumlah Dokumen Perencanaan Perangkat Daerah				4 Dokumen	4 Dokumen	583.166.800,00	583.166.800,00	423.743.400,00	-159.423.400,00	Kab. Balangan, Semua Kecamatan, Semua Kel/Desa	DANA ALOKASI UMUM (DAU)	Memperkuat pembangunan sumber daya manusia (SDM), sains, teknologi, pendidikan, kesehatan, prestasi olahraga, kesetaraan gender, serta penguatan peran perempuan, pemuda (generasi milenial dan generasi Z), dan penyandang disabilitas.	Peningkatan Kualitas Sumberdaya Manusia			0	DINAS KESEHATAN
	1.02.01.2.01.0006	Koordinasi dan Penyusunan Laporan Capaian Kinerja dan Ikhtisar Realisasi Kinerja SKPD																	
			Jumlah Laporan Capaian Kinerja dan Ikhtisar Realisasi Kinerja SKPD dan Laporan Hasil Koordinasi Penyusunan Laporan Capaian Kinerja dan Ikhtisar Realisasi Kinerja SKPD				4 Laporan	4 Laporan	500.000.000,00	500.000.000,00	519.152.365,00	19.152.365,00	Kab. Balangan, Semua Kecamatan, Semua Kel/Desa	DANA ALOKASI UMUM (DAU)	Memperkuat pembangunan sumber daya manusia (SDM), sains, teknologi, pendidikan, kesehatan, prestasi olahraga, kesetaraan gender, serta penguatan peran perempuan, pemuda (generasi milenial dan generasi Z), dan penyandang disabilitas.	Peningkatan Kualitas Sumberdaya Manusia			0	DINAS KESEHATAN
	1.02.01.2.01.0008	Penyelenggaraan Walidata Pendukung Statistik Sektoral Daerah																	
			Jumlah Dokumen Hasil Penyelenggaraan Walidata Pendukung Statistik Sektoral Daerah				4 Dokumen Dokumen	4 Dokumen Dokumen	100.000.000,00	100.000.000,00	54.515.000,00	-45.485.000,00	Kab. Balangan, Semua Kecamatan, Semua Kel/Desa	DANA ALOKASI UMUM (DAU)	Memperkuat pembangunan sumber daya manusia (SDM), sains, teknologi, pendidikan, kesehatan, prestasi olahraga, kesetaraan gender, serta penguatan peran perempuan, pemuda (generasi milenial dan generasi Z), dan penyandang disabilitas.	Peningkatan Kualitas Sumberdaya Manusia			0	DINAS KESEHATAN
	1.02.01.2.02	Administrasi Keuangan Perangkat Daerah	*Cakupan Pelaksanaan Administrasi Keuangan Perangkat Daerah sesuai ketentuan yang berlaku*				100 Persen	100 Persen	97.564.486.202,00	97.564.486.202,00	137.578.967.151,00	40.014.480.949,00			Memperkuat pembangunan sumber daya manusia (SDM), sains, teknologi, pendidikan, kesehatan, prestasi olahraga, kesetaraan gender, serta penguatan peran perempuan, pemuda (generasi milenial dan generasi Z), dan penyandang disabilitas.	Peningkatan Kualitas Sumberdaya Manusia	Puskesmas, RSUD dan Masyarakat		0	DINAS KESEHATAN
	1.02.01.2.02.0001	Penyediaan Gaji dan Tunjangan ASN																	
			Jumlah Orang yang Menerima Gaji dan Tunjangan ASN				583 Orang/ bulan	775 Orang/ bulan	96.731.397.202,00	96.731.397.202,00	137.172.698.451,00	40.441.301.249,00	Kab. Balangan, Semua Kecamatan, Semua Kel/Desa	DANA ALOKASI UMUM (DAU)	Memperkuat pembangunan sumber daya manusia (SDM), sains, teknologi, pendidikan, kesehatan, prestasi olahraga, kesetaraan gender, serta penguatan peran perempuan, pemuda (generasi milenial dan generasi Z), dan penyandang disabilitas.	Peningkatan Kualitas Sumberdaya Manusia			0	DINAS KESEHATAN
	1.02.01.2.02.0003	Pelaksanaan Penatausahaan dan Pengujian/Verifikasi Keuangan SKPD																	
			Jumlah Dokumen Penatausahaan dan Pengujian/Verifikasi Keuangan SKPD				4 Dokumen	4 Dokumen	833.089.000,00	833.089.000,00	406.268.700,00	-426.820.300,00	Kab. Balangan, Semua Kecamatan, Semua Kel/Desa	DANA ALOKASI UMUM (DAU)	Memperkuat pembangunan sumber daya manusia (SDM), sains, teknologi, pendidikan, kesehatan, prestasi olahraga, kesetaraan gender, serta penguatan peran perempuan, pemuda (generasi milenial dan generasi Z), dan penyandang disabilitas.	Peningkatan Kualitas Sumberdaya Manusia			0	DINAS KESEHATAN
	1.02.01.2.05	Administrasi Kepegawaian Perangkat Daerah	*Persentase Tingkat pengembangan kapasitas sumber daya aparatur*				100 Persen	100 Persen	2.956.160.000,00	2.956.160.000,00	2.956.160.000,00	0			Memperkuat pembangunan sumber daya manusia (SDM), sains, teknologi, pendidikan, kesehatan, prestasi olahraga, kesetaraan gender, serta penguatan peran perempuan, pemuda (generasi milenial dan generasi Z), dan penyandang disabilitas.	Peningkatan Kualitas Sumberdaya Manusia	Puskesmas, RSUD dan Masyarakat		0	DINAS KESEHATAN

	1.02.01.2.05.0011	Bimbingan Teknis Implementasi Peraturan Perundang-Undangan																		
			Jumlah Orang yang Mengikuti Bimbingan Teknis Implementasi Peraturan Perundang-Undangan				20 Orang	200 Orang	2.956.160.000,00	2.956.160.000,00	2.956.160.000,00	0	Kab. Balangan, Semua Kecamatan, Semua Kel/Desa	DANA ALOKASI UMUM (DAU)	Memperkuat pembangunan sumber daya manusia (SDM), sains, teknologi, pendidikan, kesehatan, prestasi olahraga, kesetaraan gender, serta penguatan peran perempuan, pemuda (generasi milenial dan generasi Z), dan penyandang disabilitas.	Peningkatan Kualitas Sumberdaya Manusia				0	DINAS KESEHATAN
	1.02.01.2.06	Administrasi Umum Perangkat Daerah	*Cakupan pelaksanaan administrasi umum*				100 Persen	100 Persen	1.315.890.500,00	1.315.890.500,00	1.979.417.332,00	663.526.832,00			Memperkuat pembangunan sumber daya manusia (SDM), sains, teknologi, pendidikan, kesehatan, prestasi olahraga, kesetaraan gender, serta penguatan peran perempuan, pemuda (generasi milenial dan generasi Z), dan penyandang disabilitas.	Peningkatan Kualitas Sumberdaya Manusia	Puskesmas, RSUD dan Masyarakat			0	DINAS KESEHATAN
	1.02.01.2.06.0001	Penyediaan Komponen Instalasi Listrik/Penerangan Bangunan Kantor																		
			Jumlah Paket Komponen Instalasi Listrik/Penerangan Bangunan Kantor yang Disediakan				2 Paket	10 Paket	0	13.871.900,00	13.873.300,00	13.873.300,00	Kab. Balangan, Semua Kecamatan, Semua Kel/Desa	DANA ALOKASI UMUM (DAU)	Memperkuat pembangunan sumber daya manusia (SDM), sains, teknologi, pendidikan, kesehatan, prestasi olahraga, kesetaraan gender, serta penguatan peran perempuan, pemuda (generasi milenial dan generasi Z), dan penyandang disabilitas.	Peningkatan Kualitas Sumberdaya Manusia				0	DINAS KESEHATAN
	1	**NON URUSAN**							**313.415.060.570,00**	**313.415.060.570,00**	**376.594.375.254,00**	**63.179.314.684,00**							**25.092.700.639,00**	
	01.02	**URUSAN PEMERINTAHAN BIDANG XX**							**313.415.060.570,00**	**313.415.060.570,00**	**376.594.375.254,00**	**63.179.314.684,00**							**25.092.700.639,00**	
	1.02.01.2.06.0001	Penyediaan Komponen Instalasi Listrik/Penerangan Bangunan Kantor																		
	1	**URUSAN PEMERINTAHAN WAJIB YANG BERKAITAN DENGAN PELAYANAN DASAR**							**313.415.060.570,00**	**313.415.060.570,00**	**376.594.375.254,00**	**63.179.314.684,00**							**25.092.700.639,00**	
	01.02	**URUSAN PEMERINTAHAN BIDANG KESEHATAN**							**313.415.060.570,00**	**313.415.060.570,00**	**376.594.375.254,00**	**63.179.314.684,00**							**25.092.700.639,00**	
	1.02.01.2.06.0002	Penyediaan Peralatan dan Perlengkapan Kantor																		
			Jumlah Paket Peralatan dan Perlengkapan Kantor yang Disediakan				3 Paket	3 Paket	613.037.900,00	613.037.900,00	1.375.565.732,00	762.527.832,00	Kab. Balangan, Semua Kecamatan, Semua Kel/Desa	DANA ALOKASI UMUM (DAU)	Memperkuat pembangunan sumber daya manusia (SDM), sains, teknologi, pendidikan, kesehatan, prestasi olahraga, kesetaraan gender, serta penguatan peran perempuan, pemuda (generasi milenial dan generasi Z), dan penyandang disabilitas.	Peningkatan Kualitas Sumberdaya Manusia				0	DINAS KESEHATAN
	1.02.01.2.06.0005	Penyediaan Barang Cetakan dan Penggandaan																		
			Jumlah Paket Barang Cetakan dan Penggandaan yang Disediakan				3 Paket	5 Paket	79.959.500,00	79.959.500,00	63.930.500,00	-16.029.000,00	-	DANA ALOKASI UMUM (DAU)	Memperkuat pembangunan sumber daya manusia (SDM), sains, teknologi, pendidikan, kesehatan, prestasi olahraga, kesetaraan gender, serta penguatan peran perempuan, pemuda (generasi milenial dan generasi Z), dan penyandang disabilitas.	Peningkatan Kualitas Sumberdaya Manusia				0	DINAS KESEHATAN
	1.02.01.2.06.0006	Penyediaan Bahan Bacaan dan Peraturan Perundang-undangan																		
			Jumlah Dokumen Bahan Bacaan dan Peraturan Perundang-Undangan yang Disediakan				1440 Dokumen	12 Dokumen	29.947.200,00	29.947.200,00	29.947.200,00	0	Kab. Balangan, Semua Kecamatan, Semua Kel/Desa	DANA ALOKASI UMUM (DAU)	Memperkuat pembangunan sumber daya manusia (SDM), sains, teknologi, pendidikan, kesehatan, prestasi olahraga, kesetaraan gender, serta penguatan peran perempuan, pemuda (generasi milenial dan generasi Z), dan penyandang disabilitas.	Peningkatan Kualitas Sumberdaya Manusia				0	DINAS KESEHATAN

	1.02.01.2.06.0009	Penyelenggaraan Rapat Koordinasi dan Konsultasi SKPD																		
			Jumlah Laporan Penyelenggaraan Rapat Koordinasi dan Konsultasi SKPD				150 Laporan	150 Laporan	579.074.000,00	579.074.000,00	496.100.600,00	-82.973.400,00	Kab. Balangan, Semua Kecamatan, Semua Kel/Desa	DANA ALOKASI UMUM (DAU)	Memperkuat pembangunan sumber daya manusia (SDM), sains, teknologi, pendidikan, kesehatan, prestasi olahraga, kesetaraan gender, serta penguatan peran perempuan, pemuda (generasi milenial dan generasi Z), dan penyandang disabilitas.	Peningkatan Kualitas Sumberdaya Manusia			0	DINAS KESEHATAN
	1.02.01.2.08	Penyediaan Jasa Penunjang Urusan Pemerintahan Daerah	*Waktu Penyediaan Jasa Penunjang Urusan Pemerintahan Daerah*				12 Bulan	12 Bulan	997.437.900,00	997.437.900,00	755.216.150,00	-242.221.750,00			Memperkuat pembangunan sumber daya manusia (SDM), sains, teknologi, pendidikan, kesehatan, prestasi olahraga, kesetaraan gender, serta penguatan peran perempuan, pemuda (generasi milenial dan generasi Z), dan penyandang disabilitas.	Peningkatan Kualitas Sumberdaya Manusia	Puskesmas, RSUD dan Masyarakat		0	DINAS KESEHATAN
	1.02.01.2.08.0001	Penyediaan Jasa Surat Menyurat																		
			Jumlah Laporan Penyediaan Jasa Surat Menyurat				24 Laporan	24 Laporan	131.200.000,00	131.200.000,00	76.850.000,00	-54.350.000,00	Kab. Balangan, Semua Kecamatan, Semua Kel/Desa	DANA ALOKASI UMUM (DAU)	Memperkuat pembangunan sumber daya manusia (SDM), sains, teknologi, pendidikan, kesehatan, prestasi olahraga, kesetaraan gender, serta penguatan peran perempuan, pemuda (generasi milenial dan generasi Z), dan penyandang disabilitas.	Peningkatan Kualitas Sumberdaya Manusia			0	DINAS KESEHATAN
	1.02.01.2.08.0002	Penyediaan Jasa Komunikasi, Sumber Daya Air dan Listrik																		
			Jumlah Laporan Penyediaan Jasa Komunikasi, Sumber Daya Air dan Listrik yang Disediakan				48 Laporan	36 Laporan	569.342.700,00	569.342.700,00	422.383.150,00	-146.959.550,00	Kab. Balangan, Semua Kecamatan, Semua Kel/Desa	DANA ALOKASI UMUM (DAU)	Memperkuat pembangunan sumber daya manusia (SDM), sains, teknologi, pendidikan, kesehatan, prestasi olahraga, kesetaraan gender, serta penguatan peran perempuan, pemuda (generasi milenial dan generasi Z), dan penyandang disabilitas.	Peningkatan Kualitas Sumberdaya Manusia			0	DINAS KESEHATAN
	1.02.01.2.08.0004	Penyediaan Jasa Pelayanan Umum Kantor																		
			Jumlah Laporan Penyediaan Jasa Pelayanan Umum Kantor yang Disediakan				48 Laporan	48 Laporan	296.895.200,00	296.895.200,00	255.983.000,00	-40.912.200,00	Kab. Balangan, Semua Kecamatan, Semua Kel/Desa	DANA ALOKASI UMUM (DAU)	Memperkuat pembangunan sumber daya manusia (SDM), sains, teknologi, pendidikan, kesehatan, prestasi olahraga, kesetaraan gender, serta penguatan peran perempuan, pemuda (generasi milenial dan generasi Z), dan penyandang disabilitas.	Peningkatan Kualitas Sumberdaya Manusia			0	DINAS KESEHATAN
	1.02.01.2.09	Pemeliharaan Barang Milik Daerah Penunjang Urusan Pemerintahan Daerah	*Waktu Pemeliharaan Barang Milik Daerah Penunjang Urusan Pemerintahan Daerah*				12 Bulan	12 Bulan	1.918.124.756,00	1.918.124.756,00	2.113.255.226,00	195.130.470,00			Memperkuat pembangunan sumber daya manusia (SDM), sains, teknologi, pendidikan, kesehatan, prestasi olahraga, kesetaraan gender, serta penguatan peran perempuan, pemuda (generasi milenial dan generasi Z), dan penyandang disabilitas.	Peningkatan Kualitas Sumberdaya Manusia	Puskesmas, RSUD dan Masyarakat		0	DINAS KESEHATAN
	1.02.01.2.09.0002	Penyediaan Jasa Pemeliharaan, Biaya Pemeliharaan, Pajak dan Perizinan Kendaraan Dinas Operasional atau Lapangan																		

			Jumlah Kendaraan Dinas Operasional atau Lapangan yang Dipelihara dan dibayarkan Pajak dan Perizinannya				63 Unit	53 Unit	434.693.900,00	434.693.900,00	393.135.000,00	-41.558.900,00	Kab. Balangan, Semua Kecamatan, Semua Kel/Desa	DANA ALOKASI UMUM (DAU)	Memperkuat pembangunan sumber daya manusia (SDM), sains, teknologi, pendidikan, kesehatan, prestasi olahraga, kesetaraan gender, serta penguatan peran perempuan, pemuda (generasi milenial dan generasi Z), dan penyandang disabilitas.	Peningkatan Kualitas Sumberdaya Manusia			0	DINAS KESEHATAN
	1.02.01.2.09.0009	Pemeliharaan/Rehabilitasi Gedung Kantor dan Bangunan Lainnya																		
			Jumlah Gedung Kantor dan Bangunan Lainnya yang Dipelihara/Direhabilitasi				4 Unit	4 Unit	1.367.779.656,00	1.367.779.656,00	1.604.769.026,00	236.989.370,00	Kab. Balangan, Semua Kecamatan, Semua Kel/Desa	DANA ALOKASI UMUM (DAU)	Memperkuat pembangunan sumber daya manusia (SDM), sains, teknologi, pendidikan, kesehatan, prestasi olahraga, kesetaraan gender, serta penguatan peran perempuan, pemuda (generasi milenial dan generasi Z), dan penyandang disabilitas.	Peningkatan Kualitas Sumberdaya Manusia			0	DINAS KESEHATAN
	1.02.01.2.09.0010	Pemeliharaan/Rehabilitasi Sarana dan Prasarana Gedung Kantor atau Bangunan Lainnya																		
			Jumlah Sarana dan Prasarana Gedung Kantor atau Bangunan Lainnya yang Dipelihara/Direhabilitasi				10 Unit	10 Unit	115.651.200,00	115.651.200,00	115.351.200,00	-300.000,00	Kab. Balangan, Semua Kecamatan, Semua Kel/Desa	DANA ALOKASI UMUM (DAU)	Memperkuat pembangunan sumber daya manusia (SDM), sains, teknologi, pendidikan, kesehatan, prestasi olahraga, kesetaraan gender, serta penguatan peran perempuan, pemuda (generasi milenial dan generasi Z), dan penyandang disabilitas.	Peningkatan Kualitas Sumberdaya Manusia			0	DINAS KESEHATAN
1	**01.02.02**	**PROGRAM PEMENUHAN UPAYA KESEHATAN PERORANGAN DAN UPAYA KESEHATAN MASYARAKAT**	**Persentase komplikasi kebidanan (%)**				**100 Persen**	**100 Persen**	**140.360.585.369,00**	**140.360.585.369,00**	**159.097.281.202,00**	**-129.531.202.673,00**							**10.829.382.696,00**	
		Menurunnya Bayi Baru Lahir dengan Komplikasi BBLR dan Asfiksia	**Persentase Bayi Baru Lahir dengan Komplikasi BBLR (%)**																	
			Persentase Bayi Baru Lahir dengan Komplikasi Asfiksia (%)																	
		Menurunnya Bayi dengan Kasus Diare dan Pneumonia	**Persentase Bayi Diare (%)**																	
		Meningkatnya Kecukupan Gizi Masyarakat	**Persentase Gizi Buruk (%)**																	
			Prevalensi Wasting (%)																	
		Meningkatnya Kesehatan Remaja Putri, Calon Pengantin, dan Ibu Hamil	**Persentase Remaja Putri Anemia Sedang (%)**																	
			Persentase Calon Pengantin dengan Anemia (%)																	
			Persentase Ibu Hamil KEK (%)																	
			Persentase Ibu Hamil Anemia (%)																	
		Meningkatnya Pencegahan dan Pengendalian Penyakit Menular	**Persentase Penyakit Menular (TB, HIV, IMS, Kusta, Kecacingan, Malaria, Demam Berdarah Dengue (DBD), Pneumonia, Rabies, Hepatitis, dan Diare) (%)**																	
		Meningkatnya Pencegahan dan Pengendalian Penyakit Tidak Menular	**Persentase Penyakit Tidak Menular (Hipertensi, Diabetes Melitus , Orang Dengan Gangguan Jiwa Berat (ODGJ), Orang dengan Masalah Kejiwaan (ODMK)) (%)**																	
		Meningkatnya penanganan Potensi Kejadian Luar Biasa/Wabah	**Persentase deteksi dini dan respon penyakit potensi KLB/Wabah (Polio, Pertusis, Difteri) (%)**																	
		Meningkatnya kualitas layanan di Fasilitas Pelayanan Kesehatan	**Nilai Pemenuhan Sarana, Prasarana, dan Alat Kesehatan di Fasilitas Pelayanan Kesehatan (%)**																	
		Meningkatnya Sarana, Prasarana dan Alat Kesehatan Rumah Sakit Sesuai Standar	**Nilai Sarana, Prasarana dan Alat kesehatan Rumah Sakit (%)**																	
		Terjaminannya Kesehatan Masyarakat	**Universal Health Coverage (UHC) (%)**																	
		Meningkatnya kualitas SDM Rumah Sakit sesuai standar	**Persentase SDM Rumah Sakit yang Profesional dan Kompeten dalam bidang tugasnya (%)**																	

	1.02.02.2.01	Penyediaan Fasilitas Pelayanan Kesehatan untuk UKM dan UKP Kewenangan Daerah Kabupaten/Kota	*Persentase Nilai Komulatif Pemenuhan Sarana, Prasarana dan Alat Kesehatan (SPA) diFasilitas Kesehatan*				80 Persen	80 Persen	62.060.281.543,00	62.060.281.543,00	75.448.092.692,00	13.387.811.149,00			Memperkuat pembangunan sumber daya manusia (SDM), sains, teknologi, pendidikan, kesehatan, prestasi olahraga, kesetaraan gender, serta penguatan peran perempuan, pemuda (generasi milenial dan generasi Z), dan penyandang disabilitas.	Peningkatan Kualitas Sumberdaya Manusia	Puskesmas, RSUD dan Masyarakat		0	DINAS KESEHATAN
	1.02.02.2.01.0003	Pembangunan Fasilitas Kesehatan Lainnya																	
			Jumlah Fasilitas Kesehatan Lainnya yang Dibangun				6 Unit	6 Unit	407.832.173,00	407.832.173,00	2.332.712.580,00	1.924.880.407,00	Kab. Balangan, Semua Kecamatan, Semua Kel/Desa	DANA ALOKASI UMUM (DAU)	Memperkuat pembangunan sumber daya manusia (SDM), sains, teknologi, pendidikan, kesehatan, prestasi olahraga, kesetaraan gender, serta penguatan peran perempuan, pemuda (generasi milenial dan generasi Z), dan penyandang disabilitas.	Peningkatan Kualitas Sumberdaya Manusia			0	DINAS KESEHATAN
	1.02.02.2.01.0007	Pengembangan Fasilitas Kesehatan Lainnya																	
			Jumlah Fasilitas Kesehatan Lainnya yang Ditingkatkan Sarana, Prasarana, Alat Kesehatan dan SDM agar Sesuai Standar				12 Unit	12 Unit	13.800.487.400,00	13.800.487.400,00	23.076.185.150,00	9.275.697.750,00	Kab. Balangan, Semua Kecamatan, Semua Kel/Desa	DANA ALOKASI UMUM (DAU)	Memperkuat pembangunan sumber daya manusia (SDM), sains, teknologi, pendidikan, kesehatan, prestasi olahraga, kesetaraan gender, serta penguatan peran perempuan, pemuda (generasi milenial dan generasi Z), dan penyandang disabilitas.	Peningkatan Kualitas Sumberdaya Manusia			0	DINAS KESEHATAN
	1.02.02.2.01.0009	Rehabilitasi dan Pemeliharaan Puskesmas																	
			Jumlah Sarana, Prasarana dan Alat Kesehatan yang Telah Dilakukan Rehabilitasi dan Pemeliharaan Oleh Puskesmas				12 Unit	12 Unit	12.357.854.684,00	12.357.854.684,00	12.818.166.763,00	460.312.079,00	Kab. Balangan, Semua Kecamatan, Semua Kel/Desa	DANA ALOKASI UMUM (DAU) PENDAPATAN BAGI HASIL PAJAK ROKOK	Memperkuat pembangunan sumber daya manusia (SDM), sains, teknologi, pendidikan, kesehatan, prestasi olahraga, kesetaraan gender, serta penguatan peran perempuan, pemuda (generasi milenial dan generasi Z), dan penyandang disabilitas.	Peningkatan Kualitas Sumberdaya Manusia			0	DINAS KESEHATAN
	1.02.02.2.01.0010	Rehabilitasi dan Pemeliharaan Fasilitas Kesehatan Lainnya																	
			Jumlah Sarana , Prasarana dan Alat Kesehatan yang Telah Dilakukan Rehabilitasi dan Pemeliharaan oleh Fasilitas Kesehatan Lainnya				12 Unit	30 Unit	8.556.088.790,00	8.556.088.790,00	8.621.028.104,00	64.939.314,00	Kab. Balangan, Semua Kecamatan, Semua Kel/Desa	DANA ALOKASI UMUM (DAU)	Memperkuat pembangunan sumber daya manusia (SDM), sains, teknologi, pendidikan, kesehatan, prestasi olahraga, kesetaraan gender, serta penguatan peran perempuan, pemuda (generasi milenial dan generasi Z), dan penyandang disabilitas.	Peningkatan Kualitas Sumberdaya Manusia			0	DINAS KESEHATAN
	1.02.02.2.01.0020	Pemeliharaan Rutin dan Berkala Alat Kesehatan/Alat Penunjang Medik Fasilitas Pelayanan Kesehatan																	
			Jumlah Alat Kesehatan/Alat Penunjang Medik Fasilitas Layanan Kesehatan yang Terpelihara Sesuai Standar				12 Unit	12 Unit	54.050.000,00	54.050.000,00	114.970.000,00	60.920.000,00	Kab. Balangan, Semua Kecamatan, Semua Kel/Desa	DANA ALOKASI UMUM (DAU) DAK NON FISIK-DANA BOK-BOK DINAS-BOK KAB UPATEN/KOTA	Memperkuat pembangunan sumber daya manusia (SDM), sains, teknologi, pendidikan, kesehatan, prestasi olahraga, kesetaraan gender, serta penguatan peran perempuan, pemuda (generasi milenial dan generasi Z), dan penyandang disabilitas.	Peningkatan Kualitas Sumberdaya Manusia			0	DINAS KESEHATAN
	1.02.02.2.01.0023	Pengadaan Obat, Bahan Habis Pakai, Bahan Medis Habis Pakai,, Vaksin, Makanan dan Minuman di Fasilitas Kesehatan																	

			Jumlah Obat, Bahan Habis Pakai, Bahan Medis Habis Pakai, Vaksin, Makanan dan Minuman di Fasilitas Kesehatan yang disediakan				4 Paket	4 Paket	7.908.219.996,00	7.908.219.996,00	6.794.923.865,00	-1.113.296.131,00	Kab. Balangan, Semua Kecamatan, Semua Kel/Desa	DANA ALOKASI UMUM (DAU) DAK NON FISIK-DANA BOK-BOK DINAS-BOK KAB UPATEN/KOTA	Memperkuat pembangunan sumber daya manusia (SDM), sains, teknologi, pendidikan, kesehatan, prestasi olahraga, kesetaraan gender, serta penguatan peran perempuan, pemuda (generasi milenial dan generasi Z), dan penyandang disabilitas.	Peningkatan Kualitas Sumberdaya Manusia			0	DINAS KESEHATAN
	1.02.02.2.01.0024	Pengelolaan Pelayanan Kesehatan Dasar Melalui Pendekatan Keluarga																		
			Jumlah Keluarga yang Sudah Dikunjungi dan Diintervensi Masalah Kesehatannya oleh Tenaga Kesehatan Puskesmas				1000 Keluarga	5880 Keluarga	905.500.000,00	905.500.000,00	1.208.825.000,00	303.325.000,00	Kab. Balangan, Semua Kecamatan, Semua Kel/Desa	DANA ALOKASI UMUM (DAU)	Memperkuat pembangunan sumber daya manusia (SDM), sains, teknologi, pendidikan, kesehatan, prestasi olahraga, kesetaraan gender, serta penguatan peran perempuan, pemuda (generasi milenial dan generasi Z), dan penyandang disabilitas.	Peningkatan Kualitas Sumberdaya Manusia			0	DINAS KESEHATAN
	1.02.02.2.01.0026	Distribusi Alat Kesehatan, Obat, Bahan Habis Pakai, Bahan Medis Habis Pakai, Vaksin, Makanan dan Minuman ke Fasilitas Kesehatan																		
			Jumlah distribusi Alat Kesehatan, Obat, Bahan Habis Pakai, Bahan Medis Habis Pakai, Vaksin, Makanan ke Fasilitas Kesehatan				144 Paket	144 Paket	60.250.000,00	60.250.000,00	132.389.000,00	72.139.000,00	Kab. Balangan, Semua Kecamatan, Semua Kel/Desa	DANA ALOKASI UMUM (DAU) DAK NON FISIK-DANA BOK-BOK DINAS-BOK KAB UPATEN/KOTA	Memperkuat pembangunan sumber daya manusia (SDM), sains, teknologi, pendidikan, kesehatan, prestasi olahraga, kesetaraan gender, serta penguatan peran perempuan, pemuda (generasi milenial dan generasi Z), dan penyandang disabilitas.	Peningkatan Kualitas Sumberdaya Manusia			0	DINAS KESEHATAN
	1.02.02.2.02	Penyediaan Layanan Kesehatan untuk UKM dan UKP Rujukan Tingkat Daerah Kabupaten/Kota	*Jumlah Dokumen Hasil Pengelolaan Jaminan Kesehatan Masyarakat Persentase bayi usia 0-11 bulan mendapatkan imunisasi dasar lengkap Persentase capaian SPM Bayi Baru Lahir Persentase capaian SPM kesehatan balita Persentase capaian SPM kesehatan bayi Persentase capaian SPM kesehatan ibu Persentase capaian SPM pencegahan dan pengendalian penyakit Persentase operasional pelayanan kesehatan Persentase penyakit yang berpotensi wabah ditangani sesuai standar Persentase persalinan di failitas kesehatan Persentase remaja putri yang mendapatkan pelayanan kesehatan sesuai standar Persentase rumah tangga yang mencapai SBS*				100 Persen 4 Dokumen 96 Persen 99 Persen	100 Persen 4 Dokumen 96 Persen 99 Persen	77.849.701.826,00	77.849.701.826,00	82.630.651.510,00	4.780.949.684,00			Memperkuat pembangunan sumber daya manusia (SDM), sains, teknologi, pendidikan, kesehatan, prestasi olahraga, kesetaraan gender, serta penguatan peran perempuan, pemuda (generasi milenial dan generasi Z), dan penyandang disabilitas.	Peningkatan Kualitas Sumberdaya Manusia	Puskesmas, RSUD dan Masyarakat		10.829.382.696,00	DINAS KESEHATAN
	1.02.02.2.02.0001	Pengelolaan Pelayanan Kesehatan Ibu Hamil																		
			Jumlah Ibu Hamil yang Mendapatkan Pelayanan Kesehatan Sesuai Standar				2167 Orang	1615 Orang	1.114.700.000,00	1.114.700.000,00	895.545.000,00	-219.155.000,00	Kab. Balangan, Semua Kecamatan, Semua Kel/Desa	DANA ALOKASI UMUM (DAU)	Memperkuat pembangunan sumber daya manusia (SDM), sains, teknologi, pendidikan, kesehatan, prestasi olahraga, kesetaraan gender, serta penguatan peran perempuan, pemuda (generasi milenial dan generasi Z), dan penyandang disabilitas.	Peningkatan Kualitas Sumberdaya Manusia			0	DINAS KESEHATAN
	1.02.02.2.02.0002	Pengelolaan Pelayanan Kesehatan Ibu Bersalin																		
			Jumlah Ibu Bersalin yang Mendapatkan Pelayanan Kesehatan Sesuai Standar				2015 Orang	1615 Orang	259.790.000,00	259.790.000,00	614.019.000,00	354.229.000,00	Kab. Balangan, Semua Kecamatan, Semua Kel/Desa	DANA ALOKASI UMUM (DAU) DAK NON FISIK-DANA BOK-BOK DINAS-BOK KAB UPATEN/KOTA	Memperkuat pembangunan sumber daya manusia (SDM), sains, teknologi, pendidikan, kesehatan, prestasi olahraga, kesetaraan gender, serta penguatan peran perempuan, pemuda (generasi milenial dan generasi Z), dan penyandang disabilitas.	Peningkatan Kualitas Sumberdaya Manusia			0	DINAS KESEHATAN
	1.02.02.2.02.0003	Pengelolaan Pelayanan Kesehatan Bayi Baru Lahir																		

			Jumlah Bayi Baru Lahir yang Mendapatkan Pelayanan Kesehatan Sesuai Standar				1960 Orang	1478 Orang	709.880.000,00	709.880.000,00	553.353.000,00	-156.527.000,00	Kab. Balangan, Semua Kecamatan, Semua Kel/Desa	DANA ALOKASI UMUM (DAU)	Memperkuat pembangunan sumber daya manusia (SDM), sains, teknologi, pendidikan, kesehatan, prestasi olahraga, kesetaraan gender, serta penguatan peran perempuan, pemuda (generasi milenial dan generasi Z), dan penyandang disabilitas.	Peningkatan Kualitas Sumberdaya Manusia			0	DINAS KESEHATAN
	1.02.02.2.02.0004	Pengelolaan Pelayanan Kesehatan Balita																	
			Jumlah Balita yang Mendapatkan Pelayanan Kesehatan Sesuai Standar				8100 Orang	7440 Orang	694.180.000,00	694.180.000,00	368.230.000,00	-325.950.000,00	Kab. Balangan, Semua Kecamatan, Semua Kel/Desa	DANA ALOKASI UMUM (DAU)	Memperkuat pembangunan sumber daya manusia (SDM), sains, teknologi, pendidikan, kesehatan, prestasi olahraga, kesetaraan gender, serta penguatan peran perempuan, pemuda (generasi milenial dan generasi Z), dan penyandang disabilitas.	Peningkatan Kualitas Sumberdaya Manusia			0	DINAS KESEHATAN
	1.02.02.2.02.0005	Pengelolaan Pelayanan Kesehatan pada Usia Pendidikan Dasar																	
			Jumlah Anak Usia Pendidikan Dasar yang Mendapatkan Pelayanan Kesehatan Sesuai Standar				20680 Orang	20504 Orang	390.205.000,00	390.205.000,00	309.525.000,00	-80.680.000,00	Kab. Balangan, Semua Kecamatan, Semua Kel/Desa	DANA ALOKASI UMUM (DAU)	Memperkuat pembangunan sumber daya manusia (SDM), sains, teknologi, pendidikan, kesehatan, prestasi olahraga, kesetaraan gender, serta penguatan peran perempuan, pemuda (generasi milenial dan generasi Z), dan penyandang disabilitas.	Peningkatan Kualitas Sumberdaya Manusia			0	DINAS KESEHATAN
	1.02.02.2.02.0006	Pengelolaan Pelayanan Kesehatan pada Usia Produktif																	
			Jumlah Penduduk Usia Produktif yang Mendapatkan Pelayanan Kesehatan Sesuai Standar				79143 Orang	64777 Orang	548.520.000,00	548.520.000,00	369.880.000,00	-178.640.000,00	Kab. Balangan, Semua Kecamatan, Semua Kel/Desa	DANA ALOKASI UMUM (DAU)	Memperkuat pembangunan sumber daya manusia (SDM), sains, teknologi, pendidikan, kesehatan, prestasi olahraga, kesetaraan gender, serta penguatan peran perempuan, pemuda (generasi milenial dan generasi Z), dan penyandang disabilitas.	Peningkatan Kualitas Sumberdaya Manusia			0	DINAS KESEHATAN
	1.02.02.2.02.0007	Pengelolaan Pelayanan Kesehatan pada Usia Lanjut																	
			Jumlah Penduduk Usia Lanjut yang Mendapatkan Pelayanan Kesehatan Sesuai Standar				11317 Orang	9131 Orang	900.029.900,00	900.029.900,00	620.640.400,00	-279.389.500,00	Kab. Balangan, Semua Kecamatan, Semua Kel/Desa	DANA ALOKASI UMUM (DAU) DAK NON FISIK-DANA BOK-BOK DINAS-BOK KAB UPATEN/KOTA	Memperkuat pembangunan sumber daya manusia (SDM), sains, teknologi, pendidikan, kesehatan, prestasi olahraga, kesetaraan gender, serta penguatan peran perempuan, pemuda (generasi milenial dan generasi Z), dan penyandang disabilitas.	Peningkatan Kualitas Sumberdaya Manusia			0	DINAS KESEHATAN
	1.02.02.2.02.0008	Pengelolaan Pelayanan Kesehatan Penderita Hipertensi																	
			Jumlah Penderita Hipertensi yang Mendapatkan Pelayanan Kesehatan Sesuai Standar				12827 Orang	9795 Orang	264.040.000,00	264.040.000,00	191.460.000,00	-72.580.000,00	Kab. Balangan, Semua Kecamatan, Semua Kel/Desa	DANA ALOKASI UMUM (DAU)	Memperkuat pembangunan sumber daya manusia (SDM), sains, teknologi, pendidikan, kesehatan, prestasi olahraga, kesetaraan gender, serta penguatan peran perempuan, pemuda (generasi milenial dan generasi Z), dan penyandang disabilitas.	Peningkatan Kualitas Sumberdaya Manusia			0	DINAS KESEHATAN
	1.02.02.2.02.0009	Pengelolaan Pelayanan Kesehatan Penderita Diabetes Melitus																	

			Jumlah Penderita Diabetes Melitus yang Mendapatkan Pelayanan Kesehatan Sesuai Standar				3618 Orang	2813 Orang	193.940.000,00	193.940.000,00	129.295.000,00	-64.645.000,00	Kab. Balangan, Semua Kecamatan, Semua Kel/Desa	DANA ALOKASI UMUM (DAU)	Memperkuat pembangunan sumber daya manusia (SDM), sains, teknologi, pendidikan, kesehatan, prestasi olahraga, kesetaraan gender, serta penguatan peran perempuan, pemuda (generasi milenial dan generasi Z), dan penyandang disabilitas.	Peningkatan Kualitas Sumberdaya Manusia			0	DINAS KESEHATAN
	1.02.02.2.02.0010	Pengelolaan Pelayanan Kesehatan Orang dengan Gangguan Jiwa Berat																		
			Jumlah Orang yang Mendapatkan Pelayanan Kesehatan Orang dengan Gangguan Jiwa Berat Sesuai Standar				240 Orang	268 Orang	256.340.000,00	256.340.000,00	198.370.000,00	-57.970.000,00	Kab. Balangan, Semua Kecamatan, Semua Kel/Desa	DANA ALOKASI UMUM (DAU)	Memperkuat pembangunan sumber daya manusia (SDM), sains, teknologi, pendidikan, kesehatan, prestasi olahraga, kesetaraan gender, serta penguatan peran perempuan, pemuda (generasi milenial dan generasi Z), dan penyandang disabilitas.	Peningkatan Kualitas Sumberdaya Manusia			0	DINAS KESEHATAN
	1.02.02.2.02.0011	Pengelolaan Pelayanan Kesehatan Orang Terduga Tuberkulosis																		
			Jumlah Orang Terduga Menderita Tuberkulosis yang Mendapatkan Pelayanan Sesuai Standar				2358 Orang	2575 Orang	384.140.000,00	384.140.000,00	262.813.000,00	-121.327.000,00	Kab. Balangan, Semua Kecamatan, Semua Kel/Desa	DANA ALOKASI UMUM (DAU)	Memperkuat pembangunan sumber daya manusia (SDM), sains, teknologi, pendidikan, kesehatan, prestasi olahraga, kesetaraan gender, serta penguatan peran perempuan, pemuda (generasi milenial dan generasi Z), dan penyandang disabilitas.	Peningkatan Kualitas Sumberdaya Manusia			0	DINAS KESEHATAN
	1.02.02.2.02.0012	Pengelolaan Pelayanan Kesehatan Orang dengan Risiko Terinfeksi HIV																		
			Jumlah Orang Terduga Menderita HIV yang Mendapatkan Pelayanan Sesuai Standar				3310 Orang	2296 Orang	323.165.000,00	323.165.000,00	216.840.000,00	-106.325.000,00	Kab. Balangan, Semua Kecamatan, Semua Kel/Desa	DANA ALOKASI UMUM (DAU)	Memperkuat pembangunan sumber daya manusia (SDM), sains, teknologi, pendidikan, kesehatan, prestasi olahraga, kesetaraan gender, serta penguatan peran perempuan, pemuda (generasi milenial dan generasi Z), dan penyandang disabilitas.	Peningkatan Kualitas Sumberdaya Manusia			0	DINAS KESEHATAN
	1.02.02.2.02.0014	Pengelolaan Pelayanan Kesehatan bagi Penduduk Terdampak Krisis Kesehatan Akibat Bencana dan/atau Berpotensi Bencana																		
			Jumlah Dokumen Hasil Pengelolaan Pelayanan Kesehatan bagi Penduduk Terdampak Krisis Kesehatan Akibat Bencana dan/atau Berpotensi Bencana Sesuai Standar				8 Dokumen	12 Dokumen	223.038.000,00	223.038.000,00	515.748.600,00	292.710.600,00	Kab. Balangan, Semua Kecamatan, Semua Kel/Desa	DANA ALOKASI UMUM (DAU)	Memperkuat pembangunan sumber daya manusia (SDM), sains, teknologi, pendidikan, kesehatan, prestasi olahraga, kesetaraan gender, serta penguatan peran perempuan, pemuda (generasi milenial dan generasi Z), dan penyandang disabilitas.	Peningkatan Kualitas Sumberdaya Manusia			0	DINAS KESEHATAN
	1.02.02.2.02.0015	Pengelolaan Pelayanan Kesehatan Gizi Masyarakat																		
			Jumlah Dokumen Hasil Pengelolaan Pelayanan Kesehatan Gizi Masyarakat				12 Dokumen	12 Dokumen	2.429.777.200,00	2.429.777.200,00	2.159.128.700,00	-270.648.500,00	Kab. Balangan, Semua Kecamatan, Semua Kel/Desa	DANA ALOKASI UMUM (DAU)	Memperkuat pembangunan sumber daya manusia (SDM), sains, teknologi, pendidikan, kesehatan, prestasi olahraga, kesetaraan gender, serta penguatan peran perempuan, pemuda (generasi milenial dan generasi Z), dan penyandang disabilitas.	Peningkatan Kualitas Sumberdaya Manusia			0	DINAS KESEHATAN
	1.02.02.2.02.0016	Pengelolaan Pelayanan Kesehatan Kerja dan Olahraga																		

			Jumlah Dokumen Hasil Pengelolaan Pelayanan Kesehatan Kerja dan Olahraga				26 Dokumen	5 Dokumen	517.157.500,00	517.157.500,00	526.014.900,00	8.857.400,00	Kab. Balangan, Semua Kecamatan, Semua Kel/Desa	DANA ALOKASI UMUM (DAU)	Memperkuat pembangunan sumber daya manusia (SDM), sains, teknologi, pendidikan, kesehatan, prestasi olahraga, kesetaraan gender, serta penguatan peran perempuan, pemuda (generasi milenial dan generasi Z), dan penyandang disabilitas.	Peningkatan Kualitas Sumberdaya Manusia			0	DINAS KESEHATAN
	1.02.02.2.02.0017	Pengelolaan Pelayanan Kesehatan Lingkungan																		
			Jumlah Dokumen Hasil Pengelolaan Pelayanan Kesehatan Lingkungan				4 Dokumen	4 Dokumen	1.290.458.800,00	1.290.458.800,00	746.773.000,00	-543.685.800,00	Kab. Balangan, Semua Kecamatan, Semua Kel/Desa	DANA ALOKASI UMUM (DAU)	Memperkuat pembangunan sumber daya manusia (SDM), sains, teknologi, pendidikan, kesehatan, prestasi olahraga, kesetaraan gender, serta penguatan peran perempuan, pemuda (generasi milenial dan generasi Z), dan penyandang disabilitas.	Peningkatan Kualitas Sumberdaya Manusia			0	DINAS KESEHATAN
	1.02.02.2.02.0018	Pengelolaan Pelayanan Promosi Kesehatan																		
			Jumlah Dokumen Hasil Pengelolaan Pelayanan Promosi Kesehatan				-	4 Dokumen	0	0	197.601.000,00	197.601.000,00	Kab. Balangan, Semua Kecamatan, Semua Kel/Desa	DAK NON FISIK-DANA BOK-BOK DINAS-BOK KAB UPATEN/KOTA	-	Peningkatan Kualitas Sumberdaya Manusia			217.000.000,00	DINAS KESEHATAN
	1.02.02.2.02.0020	Pengelolaan Surveilans Kesehatan																		
			Jumlah Dokumen Hasil Pengelolaan Surveilans Kesehatan				11 Dokumen	12 Dokumen	367.540.000,00	367.540.000,00	369.189.600,00	1.649.600,00	Kab. Balangan, Semua Kecamatan, Semua Kel/Desa	DANA ALOKASI UMUM (DAU) DAK NON FISIK-DANA BOK-BOK DINAS-BOK KAB UPATEN/KOTA	Memperkuat pembangunan sumber daya manusia (SDM), sains, teknologi, pendidikan, kesehatan, prestasi olahraga, kesetaraan gender, serta penguatan peran perempuan, pemuda (generasi milenial dan generasi Z), dan penyandang disabilitas.	Peningkatan Kualitas Sumberdaya Manusia			0	DINAS KESEHATAN
	1.02.02.2.02.0025	Pelayanan Kesehatan Penyakit Menular dan Tidak Menular																		
			Jumlah Dokumen Hasil Pelayanan Kesehatan Penyakit Menular dan Tidak Menular				12 Dokumen	12 Dokumen	363.614.500,00	363.614.500,00	264.038.600,00	-99.575.900,00	Kab. Balangan, Semua Kecamatan, Semua Kel/Desa	DANA ALOKASI UMUM (DAU)	Memperkuat pembangunan sumber daya manusia (SDM), sains, teknologi, pendidikan, kesehatan, prestasi olahraga, kesetaraan gender, serta penguatan peran perempuan, pemuda (generasi milenial dan generasi Z), dan penyandang disabilitas.	Peningkatan Kualitas Sumberdaya Manusia			0	DINAS KESEHATAN
	1.02.02.2.02.0026	Pengelolaan Jaminan Kesehatan Masyarakat																		
			Jumlah Dokumen Hasil Pengelolaan Jaminan Kesehatan Masyarakat				12 Dokumen	4 Dokumen	36.501.969.966,00	36.501.969.966,00	35.477.599.120,00	-1.024.370.846,00	Kab. Balangan, Semua Kecamatan, Semua Kel/Desa	DANA ALOKASI UMUM (DAU) PENDAPATAN BAGI HASIL PAJAK ROKOK	Memperkuat pembangunan sumber daya manusia (SDM), sains, teknologi, pendidikan, kesehatan, prestasi olahraga, kesetaraan gender, serta penguatan peran perempuan, pemuda (generasi milenial dan generasi Z), dan penyandang disabilitas.	Peningkatan Kualitas Sumberdaya Manusia			0	DINAS KESEHATAN
	1.02.02.2.02.0027	Deteksi Dini Penyalahgunaan NAPZA di Fasyankes dan Sekolah																		
			Jumlah Orang yang Menerima Layanan Deteksi Dini Penyalahgunaan NAPZA di Fasilitas Pelayanan Kesehatan (Fasyankes) dan Sekolah				25088 Orang	2857 Orang	154.132.000,00	154.132.000,00	102.366.000,00	-51.766.000,00	Kab. Balangan, Semua Kecamatan, Semua Kel/Desa	DANA ALOKASI UMUM (DAU)	Memperkuat pembangunan sumber daya manusia (SDM), sains, teknologi, pendidikan, kesehatan, prestasi olahraga, kesetaraan gender, serta penguatan peran perempuan, pemuda (generasi milenial dan generasi Z), dan penyandang disabilitas.	Peningkatan Kualitas Sumberdaya Manusia			0	DINAS KESEHATAN
	1.02.02.2.02.0028	Pengambilan dan Pengiriman Spesimen Penyakit Potensial KLB ke Laboratorium Rujukan/Nasional																		

			Jumlah Spesimen Penyakit Potensial Kejadian Luar Biasa (KLB) ke Laboratorium Rujukan/Nasional yang Didistribusikan				-	12 Paket	0	0	4.000.000,00	4.000.000,00	Kab. Balangan, Semua Kecamatan, Semua Kel/Desa	DAK NON FISIK-DANA BOK-BOK DINAS-BOK KAB UPATEN/KOTA	-	Peningkatan Kualitas Sumberdaya Manusia			4.400.000,00	DINAS KESEHATAN
	1.02.02.2.02.0029	Penyelenggaraan Kabupaten/Kota Sehat																	
			Jumlah Dokumen Hasil Penyelenggaraan Kabupaten/Kota Sehat				1 Dokumen	1 Dokumen	650.415.000,00	650.415.000,00	409.988.000,00	-240.427.000,00	Kab. Balangan, Semua Kecamatan, Semua Kel/Desa	DANA ALOKASI UMUM (DAU)	Memperkuat pembangunan sumber daya manusia (SDM), sains, teknologi, pendidikan, kesehatan, prestasi olahraga, kesetaraan gender, serta penguatan peran perempuan, pemuda (generasi milenial dan generasi Z), dan penyandang disabilitas.	Peningkatan Kualitas Sumberdaya Manusia			0	DINAS KESEHATAN
	1.02.02.2.02.0034	Operasional Pelayanan Fasilitas Kesehatan Lainnya																	
			Jumlah Dokumen Operasional Pelayanan Fasilitas Kesehatan Lainnya				-	4 Dokumen	0	0	15.375.000,00	15.375.000,00	Kab. Balangan, Semua Kecamatan, Semua Kel/Desa	DAK NON FISIK-DANA BOK-BOK DINAS-BOK KAB UPATEN/KOTA	-	Peningkatan Kualitas Sumberdaya Manusia			17.000.000,00	DINAS KESEHATAN
	1.02.02.2.02.0040	Pengelolaan pelayanan kesehatan orang dengan Tuberkulosis																	
			Jumlah orang dengan Tuberkulosis yang mendapatkan pelayanan kesehatan sesuai standar				477 Orang	530 Orang	281.110.000,00	281.110.000,00	239.900.600,00	-41.209.400,00	Kab. Balangan, Semua Kecamatan, Semua Kel/Desa	DANA ALOKASI UMUM (DAU)	Memperkuat pembangunan sumber daya manusia (SDM), sains, teknologi, pendidikan, kesehatan, prestasi olahraga, kesetaraan gender, serta penguatan peran perempuan, pemuda (generasi milenial dan generasi Z), dan penyandang disabilitas.	Peningkatan Kualitas Sumberdaya Manusia			0	DINAS KESEHATAN
	1.02.02.2.02.0041	Pengelolaan pelayanan kesehatan orang dengan HIV (ODHIV)																	
			Jumlah orang dengan HIV (ODHIV) yang mendapatkan pelayanan kesehatan sesuai standar				10 Orang	10 Orang	145.337.800,00	145.337.800,00	104.721.000,00	-40.616.800,00	Kab. Balangan, Semua Kecamatan, Semua Kel/Desa	DANA ALOKASI UMUM (DAU)	Memperkuat pembangunan sumber daya manusia (SDM), sains, teknologi, pendidikan, kesehatan, prestasi olahraga, kesetaraan gender, serta penguatan peran perempuan, pemuda (generasi milenial dan generasi Z), dan penyandang disabilitas.	Peningkatan Kualitas Sumberdaya Manusia			0	DINAS KESEHATAN
	1.02.02.2.02.0042	Pengelolaan pelayanan kesehatan Malaria																	
			Jumlah orang yang mendapatkan pelayanan kesehatan malaria				2760 Orang	2775 Orang	138.140.000,00	138.140.000,00	41.945.000,00	-96.195.000,00	Kab. Balangan, Semua Kecamatan, Semua Kel/Desa	DANA ALOKASI UMUM (DAU)	Memperkuat pembangunan sumber daya manusia (SDM), sains, teknologi, pendidikan, kesehatan, prestasi olahraga, kesetaraan gender, serta penguatan peran perempuan, pemuda (generasi milenial dan generasi Z), dan penyandang disabilitas.	Peningkatan Kualitas Sumberdaya Manusia			0	DINAS KESEHATAN
	1.02.02.2.02.0046	Pengelolaan upaya kesehatan Ibu dan Anak																	
			Jumlah dokumen hasil pengelolaan upaya kesehatan ibu dan anak				-	4 Dokumen	0	0	130.200.000,00	130.200.000,00	Kab. Balangan, Semua Kecamatan, Semua Kel/Desa	DAK NON FISIK-DANA BOK-BOK DINAS-BOK KAB UPATEN/KOTA	-	Peningkatan Kualitas Sumberdaya Manusia			143.000.000,00	DINAS KESEHATAN
	1.02.02.2.03	Penyelenggaraan Sistem Informasi Kesehatan Secara Terintegrasi	*Persentase puskesmas yang menerapkan aplikasi layanan pengelolaan data dan informasi berbasis elektronik terintegrasi*				100 Persen	100 Persen	226.374.000,00	226.374.000,00	154.617.000,00	-71.757.000,00			Memperkuat pembangunan sumber daya manusia (SDM), sains, teknologi, pendidikan, kesehatan, prestasi olahraga, kesetaraan gender, serta penguatan peran perempuan, pemuda (generasi milenial dan generasi Z), dan penyandang disabilitas.	Peningkatan Kualitas Sumberdaya Manusia	Puskesmas, RSUD dan Masyarakat		0	DINAS KESEHATAN
	1.02.02.2.03.0002	Pengelolaan Sistem Informasi Kesehatan																	

			Jumlah Dokumen Hasil Pengelolaan Sistem Informasi Kesehatan				3 Dokumen	3 Dokumen	226.374.000,00	226.374.000,00	154.617.000,00	-71.757.000,00	Kab. Balangan, Semua Kecamatan, Semua Kel/Desa	DANA ALOKASI UMUM (DAU)	Memperkuat pembangunan sumber daya manusia (SDM), sains, teknologi, pendidikan, kesehatan, prestasi olahraga, kesetaraan gender, serta penguatan peran perempuan, pemuda (generasi milenial dan generasi Z), dan penyandang disabilitas.	Peningkatan Kualitas Sumberdaya Manusia			0	DINAS KESEHATAN
	1.02.02.2.04	Penerbitan Izin Rumah Sakit Kelas C, D dan Fasilitas Pelayanan Kesehatan Tingkat Daerah Kabupaten/Kota	*Jumlah Puskesmas dengan Kategori Akreditasi Paripurna Persentase Fasilitas Pelayanan Kesehatan yang Melaksanakan Pelayanan sesuai Standar*				100 Persen 8 Paripurna	100 Persen 8 Paripurna	224.228.000,00	224.228.000,00	863.920.000,00	639.692.000,00			Memperkuat pembangunan sumber daya manusia (SDM), sains, teknologi, pendidikan, kesehatan, prestasi olahraga, kesetaraan gender, serta penguatan peran perempuan, pemuda (generasi milenial dan generasi Z), dan penyandang disabilitas.	Peningkatan Kualitas Sumberdaya Manusia	Puskesmas, RSUD dan Masyarakat		0	DINAS KESEHATAN
	1.02.02.2.04.0003	Peningkatan Mutu Pelayanan Fasilitas Kesehatan																	
			Jumlah Fasilitas Kesehatan yang Dilakukan Pengukuran Indikator Nasional Mutu (INM) Pelayanan kesehatan				12 Unit	12 Unit	224.228.000,00	224.228.000,00	863.920.000,00	639.692.000,00	Kab. Balangan, Semua Kecamatan, Semua Kel/Desa	DANA ALOKASI UMUM (DAU)	Memperkuat pembangunan sumber daya manusia (SDM), sains, teknologi, pendidikan, kesehatan, prestasi olahraga, kesetaraan gender, serta penguatan peran perempuan, pemuda (generasi milenial dan generasi Z), dan penyandang disabilitas.	Peningkatan Kualitas Sumberdaya Manusia			0	DINAS KESEHATAN
2	**01.02.03**	**PROGRAM PENINGKATAN KAPASITAS SUMBER DAYA MANUSIA KESEHATAN**	**Persentase Tenaga Kesehatan yang Memiliki Kompetensi Sesuai Standar (%)**				**22,23,24 A ngka/Nilai**	**22,23,24 A ngka/Nilai**	**16.239.677.500,00**	**16.239.677.500,00**	**11.538.513.100,00**	**-16.239.677.500,00**							**0**	
			Persentase SDM Kesehatan yang Bersertifikasi , Surat Izin Praktik (SIP) /Surat Izin Kerja (SIK) di Puskesmas (%)																
			Persentase Puskesmas dengan 9 jenis tenaga kesehatan wajib (dokter, dokter gigi, perawat, bidan, sanitarian, nutrisionis, ATLM, penyuluh kesehatan, kefarmasian) (%)																
			Persentase rasio tenaga kesehatan yang terpenuhi (%)																
	1.02.03.2.02	Perencanaan Kebutuhan dan Pendayagunaan Sumber Daya Manusia Kesehatan untuk UKP dan UKM di Wilayah Kabupaten/Kota	*Persentase Puskesmas yang terpenuhi Kebutuhan SDMK*				100 Persen	100 Persen	13.939.846.400,00	13.939.846.400,00	9.084.371.400,00	-4.855.475.000,00			Memperkuat pembangunan sumber daya manusia (SDM), sains, teknologi, pendidikan, kesehatan, prestasi olahraga, kesetaraan gender, serta penguatan peran perempuan, pemuda (generasi milenial dan generasi Z), dan penyandang disabilitas.	Peningkatan Kualitas Sumberdaya Manusia	Puskesmas, RSUD dan Masyarakat		0	DINAS KESEHATAN
	1.02.03.2.02.0002	Pemenuhan Kebutuhan Sumber Daya Manusia Kesehatan Sesuai Standar																	
			Jumlah Sumber Daya Manusia Kesehatan yang Memenuhi Standar di Fasilitas Pelayanan Kesehatan (Fasyankes)				13 Orang	635 Orang	13.939.846.400,00	13.939.846.400,00	9.084.371.400,00	-4.855.475.000,00	Kab. Balangan, Semua Kecamatan, Semua Kel/Desa	DANA ALOKASI UMUM (DAU)	Memperkuat pembangunan sumber daya manusia (SDM), sains, teknologi, pendidikan, kesehatan, prestasi olahraga, kesetaraan gender, serta penguatan peran perempuan, pemuda (generasi milenial dan generasi Z), dan penyandang disabilitas.	Peningkatan Kualitas Sumberdaya Manusia			0	DINAS KESEHATAN
	1.02.03.2.03	Pengembangan Mutu dan Peningkatan Kompetensi Teknis Sumber Daya Manusia Kesehatan Tingkat Daerah Kabupaten/Kota	*Persentase Tenaga Kesehatan yang Memiliki Kompetensi Sesuai Standar*				100 Persen	100 Persen	2.299.831.100,00	2.299.831.100,00	2.454.141.700,00	154.310.600,00			Memperkuat pembangunan sumber daya manusia (SDM), sains, teknologi, pendidikan, kesehatan, prestasi olahraga, kesetaraan gender, serta penguatan peran perempuan, pemuda (generasi milenial dan generasi Z), dan penyandang disabilitas.	Peningkatan Kualitas Sumberdaya Manusia	Puskesmas, RSUD dan Masyarakat		0	DINAS KESEHATAN
	1.02.03.2.03.0001	Pengembangan Mutu dan Peningkatan Kompetensi Teknis Sumber Daya Manusia Kesehatan Tingkat Daerah Kabupaten/Kota																	

			Jumlah Sumber Daya Manusia Kesehatan Tingkat Daerah Kabupaten/Kota yang Ditingkatkan Mutu dan Kompetensinya				76 Orang	76 Orang	2.299.831.100,00	2.299.831.100,00	2.454.141.700,00	154.310.600,00	Kab. Balangan, Semua Kecamatan, Semua Kel/Desa	DANA ALOKASI UMUM (DAU) DAK NON FISIK-DANA BOK-BOK DINAS-BOK KAB UPATEN/KOTA	Memperkuat pembangunan sumber daya manusia (SDM), sains, teknologi, pendidikan, kesehatan, prestasi olahraga, kesetaraan gender, serta penguatan peran perempuan, pemuda (generasi milenial dan generasi Z), dan penyandang disabilitas.	Peningkatan Kualitas Sumberdaya Manusia			0	DINAS KESEHATAN
3	**01.02.04**	**PROGRAM SEDIAAN FARMASI, ALAT KESEHATAN DAN MAKANAN MINUMAN**	**Persentase tingkat keamanan pangan yang memenuhi standar dan persyaratan perizinan (%)**				**-**	**-**	**190.000.000,00**	**190.000.000,00**	**491.315.000,00**	**-190.000.000,00**						**0**	
	1.02.04.2.01	Pemberian Izin Apotek, Toko Obat, Toko Alat Kesehatan dan Optikal, Usaha Mikro Obat Tradisional (UMOT)	-				-	-	0	0	39.403.800,00	39.403.800,00			-	Peningkatan Kualitas Sumberdaya Manusia	-		0	DINAS KESEHATAN
	1.02.04.2.01.0001	Pengendalian dan Pengawasan serta Tindak Lanjut Pengawasan Perizinan Apotek, Toko Obat, Toko Alat Kesehatan, dan Optikal, Usaha Mikro Obat Tradisional (UMOT)																		
			Jumlah Dokumen Hasil Pengendalian dan Pengawasan serta Tindak Lanjut Pengawasan Perizinan Apotek, Toko Obat, Toko Alat Kesehatan, dan Optikal, Usaha Mikro Obat Tradisional (UMOT)				-	20 Dokumen	0	0	39.403.800,00	39.403.800,00	Kab. Balangan, Semua Kecamatan, Semua Kel/Desa	DAK NON FISIK-BOK-BOK PENGAWASAN OBAT DAN MAKANAN	-	Peningkatan Kualitas Sumberdaya Manusia			0	DINAS KESEHATAN
	1.02.04.2.03	Penerbitan Sertifikat Produksi Pangan Industri Rumah Tangga dan Nomor P-IRT sebagai Izin Produksi, untuk Produk Makanan Minuman Tertentu yang Dapat Diproduksi oleh Industri Rumah Tangga	*Jumlah sarana P-IRT (Produksi pangan Industri Rumah tangga) yang bersertifikat yang diawasi*				15 Sarana	15 Sarana	190.000.000,00	190.000.000,00	245.341.200,00	55.341.200,00			Memperkuat pembangunan sumber daya manusia (SDM), sains, teknologi, pendidikan, kesehatan, prestasi olahraga, kesetaraan gender, serta penguatan peran perempuan, pemuda (generasi milenial dan generasi Z), dan penyandang disabilitas.	Peningkatan Kualitas Sumberdaya Manusia	Puskesmas, RSUD dan Masyarakat		0	DINAS KESEHATAN
	1.02.04.2.03.0001	Pengendalian dan Pengawasan serta Tindak Lanjut Pengawasan Sertifikat Produksi Pangan Industri Rumah Tangga dan Nomor P-IRT sebagai Izin Produksi, untuk Produk Makanan Minuman Tertentu yang Dapat Diproduksi oleh Industri Rumah Tangga																		
			Jumlah Dokumen Hasil Pengendalian dan Pengawasan serta Tindak Lanjut Pengawasan Sertifikat Produksi Pangan Industri Rumah Tangga dan Nomor P-IRT sebagai Izin Produksi, untuk Produk Makanan Minuman Tertentu yang Dapat Diproduksi oleh Industri Rumah Tangga				15 Dokumen	20 Dokumen	190.000.000,00	190.000.000,00	245.341.200,00	55.341.200,00	Kab. Balangan, Semua Kecamatan, Semua Kel/Desa	DANA ALOKASI UMUM (DAU) DAK NON FISIK-BOK-BOK PENGAWASAN OBAT DAN MAKANAN	Memperkuat pembangunan sumber daya manusia (SDM), sains, teknologi, pendidikan, kesehatan, prestasi olahraga, kesetaraan gender, serta penguatan peran perempuan, pemuda (generasi milenial dan generasi Z), dan penyandang disabilitas.	Peningkatan Kualitas Sumberdaya Manusia			0	DINAS KESEHATAN
	1.02.04.2.06	Pemeriksaan dan Tindak Lanjut Hasil Pemeriksaan Post Market pada Produksi dan Produk Makanan Minuman Industri Rumah Tangga	-				-	-	0	0	206.570.000,00	206.570.000,00			-	Peningkatan Kualitas Sumberdaya Manusia	-		0	DINAS KESEHATAN
	1.02.04.2.06.0001	Pemeriksaan Post Market pada Produk Makanan-Minuman Industri Rumah Tangga yang Beredar dan Pengawasan serta Tindak Lanjut Pengawasan																		
			Jumlah Produk dan Sarana Produksi Makanan-Minuman Industri Rumah Tangga Beredar yang Dilakukan Pemeriksaan Post Market dalam rangka Tindak Lanjut Pengawasan				-	0 Unit	0	0	206.570.000,00	206.570.000,00	Kab. Balangan, Semua Kecamatan, Semua Kel/Desa	DAK NON FISIK-BOK-BOK PENGAWASAN OBAT DAN MAKANAN	-	Peningkatan Kualitas Sumberdaya Manusia			0	DINAS KESEHATAN
4	**01.02.05**	**PROGRAM PEMBERDAYAAN MASYARAKAT BIDANG KESEHATAN**	**Persentase Rumah Tangga yang Menerapkan Perilaku Hidup Bersih dan Sehat (%)**				**65 Persen**	**65 Persen**	**722.682.200,00**	**722.682.200,00**	**875.815.900,00**	**-425.661.600,00**						**297.020.600,00**	
	1.02.05.2.01	Advokasi, Pemberdayaan, Kemitraan, Peningkatan Peran serta Masyarakat dan Lintas Sektor Tingkat Daerah Kabupaten/Kota	*Jumlah Kebijakan yang Berwawasan Kesehatan*				1 Kebijakan	1 Kebijakan	425.487.700,00	425.487.700,00	365.231.400,00	-60.256.300,00			Memperkuat pembangunan sumber daya manusia (SDM), sains, teknologi, pendidikan, kesehatan, prestasi olahraga, kesetaraan gender, serta penguatan peran perempuan, pemuda (generasi milenial dan generasi Z), dan penyandang disabilitas.	Peningkatan Kualitas Sumberdaya Manusia	Puskesmas, RSUD dan Masyarakat		0	DINAS KESEHATAN
	1.02.05.2.01.0001	Peningkatan Upaya Promosi Kesehatan, Advokasi, Kemitraan dan Pemberdayaan Masyarakat																		

			Jumlah Dokumen Promosi Kesehatan, Advokasi, Kemitraan dan Pemberdayaan Masyarakat				2 Dokumen	2 Dokumen	425.487.700,00	425.487.700,00	365.231.400,00	-60.256.300,00	Kab. Balangan, Semua Kecamatan, Semua Kel/Desa	DANA ALOKASI UMUM (DAU)	Memperkuat pembangunan sumber daya manusia (SDM), sains, teknologi, pendidikan, kesehatan, prestasi olahraga, kesetaraan gender, serta penguatan peran perempuan, pemuda (generasi milenial dan generasi Z), dan penyandang disabilitas.	Peningkatan Kualitas Sumberdaya Manusia			0	DINAS KESEHATAN
	1.02.05.2.02	Pelaksanaan Sehat dalam rangka Promotif Preventif Tingkat Daerah Kabupaten/Kota	*Persentase Rumah Tangga (RT) yang telah disurvei PHBS (%)*				65 Persen	65 Persen	297.194.500,00	297.194.500,00	238.484.500,00	-58.710.000,00			Memperkuat pembangunan sumber daya manusia (SDM), sains, teknologi, pendidikan, kesehatan, prestasi olahraga, kesetaraan gender, serta penguatan peran perempuan, pemuda (generasi milenial dan generasi Z), dan penyandang disabilitas.	Peningkatan Kualitas Sumberdaya Manusia	Puskesmas, RSUD dan Masyarakat		0	DINAS KESEHATAN
	1.02.05.2.02.0001	Penyelenggaraan Promosi Kesehatan dan Gerakan Hidup Bersih dan Sehat																	
			Jumlah Dokumen Hasil Penyelenggaraan Promosi Kesehatan dan Gerakan Hidup Bersih dan Sehat				4 Dokumen	4 Dokumen	297.194.500,00	297.194.500,00	238.484.500,00	-58.710.000,00	Kab. Balangan, Semua Kecamatan, Semua Kel/Desa	DANA ALOKASI UMUM (DAU)	Memperkuat pembangunan sumber daya manusia (SDM), sains, teknologi, pendidikan, kesehatan, prestasi olahraga, kesetaraan gender, serta penguatan peran perempuan, pemuda (generasi milenial dan generasi Z), dan penyandang disabilitas.	Peningkatan Kualitas Sumberdaya Manusia			0	DINAS KESEHATAN
	1.02.05.2.03	Pengembangan dan Pelaksanaan Upaya Kesehatan Bersumber Daya Masyarakat (UKBM) Tingkat Daerah Kabupaten/Kota	-				-	-	0	0	272.100.000,00	272.100.000,00			-	Peningkatan Kualitas Sumberdaya Manusia	-		297.020.600,00	DINAS KESEHATAN
	1.02.05.2.03.0001	Bimbingan Teknis dan Supervisi Pengembangan dan Pelaksanaan Upaya Kesehatan Bersumber Daya Masyarakat (UKBM)																	
			Jumlah Dokumen Hasil Bimbingan Teknis dan Supervisi Upaya Kesehatan Bersumber Daya Masyarakat (UKBM)				-	4 Dokumen	0	0	180.420.000,00	180.420.000,00	Kab. Balangan, Semua Kecamatan, Semua Kel/Desa	DAK NON FISIK-DANA BOK-BOK DINAS-BOK KAB UPATEN/KOTA	-	Peningkatan Kualitas Sumberdaya Manusia			200.000.000,00	DINAS KESEHATAN
		RUMAH SAKIT UMUM DAERAH DATU KANDANG HAJI							**313.415.060.570,00**	**313.415.060.570,00**	**376.594.375.254,00**	**63.179.314.684,00**							**25.092.700.639,00**	
	1	**URUSAN PEMERINTAHAN WAJIB YANG BERKAITAN DENGAN PELAYANAN DASAR**							**313.415.060.570,00**	**313.415.060.570,00**	**376.594.375.254,00**	**63.179.314.684,00**							**25.092.700.639,00**	
	01.02	**URUSAN PEMERINTAHAN BIDANG KESEHATAN**							**313.415.060.570,00**	**313.415.060.570,00**	**376.594.375.254,00**	**63.179.314.684,00**							**25.092.700.639,00**	
1	**01.02.01**	**PROGRAM PENUNJANG URUSAN PEMERINTAHAN DAERAH KABUPATEN/KOTA**	**Indeks Kepuasan Layanan Kesekretariatan (Nilai)**				**73 Angka/ Nilai**	**73 Angka/ Nilai**	**155.902.115.501,00**	**155.902.115.501,00**	**204.591.450.052,00**	**-141.935.818.158,00**							**13.966.297.343,00**	
	1.02.01.2.10	Peningkatan Pelayanan BLUD	*Angka penggunaan tempat tidur (BOR)* *Nilai Indeks Kepuasan Masyarakat* *Rasio daya tampung RS terhadap Jumlah Penduduk Tingkat Capaian Akreditasi Rumah sakit*				1 Paripurna 1 per 1000 60 Angka/Nilai 90 Persen	1 Paripurna 1 per 1000 60 Angka/Nilai 90 Persen	49.966.849.343,00	49.966.849.343,00	58.211.023.428,00	8.244.174.085,00			Memperkuat pembangunan sumber daya manusia (SDM), sains, teknologi, pendidikan, kesehatan, prestasi olahraga, kesetaraan gender, serta penguatan peran perempuan, pemuda (generasi milenial dan generasi Z), dan penyandang disabilitas.	Peningkatan Kualitas Sumberdaya Manusia	RSUD dan Masyarakat		13.966.297.343,00	DINAS KESEHATAN
	1.02.01.2.10.0001	Pelayanan dan Penunjang Pelayanan BLUD																	
			Jumlah BLUD yang Menyediakan Pelayanan dan Penunjang Pelayanan				1 Unit Kerja	1 Unit Kerja	42.000.000.000,00	42.000.000.000,00	48.219.353.795,00	6.219.353.795,00	Kab. Balangan, Semua Kecamatan, Semua Kel/Desa	DANA ALOKASI UMUM (DAU)	Memperkuat pembangunan sumber daya manusia (SDM), sains, teknologi, pendidikan, kesehatan, prestasi olahraga, kesetaraan gender, serta penguatan peran perempuan, pemuda (generasi milenial dan generasi Z), dan penyandang disabilitas.	Peningkatan Kualitas Sumberdaya Manusia			0	DINAS KESEHATAN
2	**01.02.02**	**PROGRAM PEMENUHAN UPAYA KESEHATAN PERORANGAN DAN UPAYA KESEHATAN MASYARAKAT**	**Persentase gedung Fasyankes yang Layak**				**100 Persen**	**100 Persen**	**140.360.585.369,00**	**140.360.585.369,00**	**159.097.281.202,00**	**-129.531.202.673,00**							**10.829.382.696,00**	

	1.02.02.2.01	Penyediaan Fasilitas Pelayanan Kesehatan untuk UKM dan UKP Kewenangan Daerah Kabupaten/Kota	*Persentase Nilai Komulatif Pemenuhan Sarana, Prasarana dan Alat Kesehatan (SPA) diFasilitas Kesehatan*				80 Persen	80 Persen	62.060.281.543,00	62.060.281.543,00	75.448.092.692,00	13.387.811.149,00			Memperkuat pembangunan sumber daya manusia (SDM), sains, teknologi, pendidikan, kesehatan, prestasi olahraga, kesetaraan gender, serta penguatan peran perempuan, pemuda (generasi milenial dan generasi Z), dan penyandang disabilitas.	Peningkatan Kualitas Sumberdaya Manusia	RSUD dan Masyarakat		0	DINAS KESEHATAN
	1.02.02.2.01.0022	Pengembangan Rumah Sakit																		
			Jumlah Rumah sakit yang ditingkatkan sarana, prasarana, alat kesehatan dan SDM agar sesuai standar jenis pelayanan rumah sakit berdasarkan kelas rumah sakit yang memenuhi rasio tempat tidur terhadap jumlah penduduk minimal 1:1000 dan/atau dalam rangka peningkatan kapasitas pelayanan rumah sakit				1 Unit	1 Unit	18.009.998.500,00	18.009.998.500,00	20.348.892.230,00	2.338.893.730,00	Kab. Balangan, Semua Kecamatan, Semua Kel/Desa	DANA ALOKASI UMUM (DAU)	Memperkuat pembangunan sumber daya manusia (SDM), sains, teknologi, pendidikan, kesehatan, prestasi olahraga, kesetaraan gender, serta penguatan peran perempuan, pemuda (generasi milenial dan generasi Z), dan penyandang disabilitas.	Peningkatan Kualitas Sumberdaya Manusia			0	DINAS KESEHATAN
	1.02.02.2.02	Penyediaan Layanan Kesehatan untuk UKM dan UKP Rujukan Tingkat Daerah Kabupaten/Kota	*Persentase operasional pelayanan kesehatan*				100 Persen	100 Persen	77.849.701.826,00	77.849.701.826,00	82.630.651.510,00	4.780.949.684,00			Memperkuat pembangunan sumber daya manusia (SDM), sains, teknologi, pendidikan, kesehatan, prestasi olahraga, kesetaraan gender, serta penguatan peran perempuan, pemuda (generasi milenial dan generasi Z), dan penyandang disabilitas.	Peningkatan Kualitas Sumberdaya Manusia	RSUD dan Masyarakat		10.829.382.696,00	DINAS KESEHATAN
	1.02.02.2.02.0032	Operasional Pelayanan Rumah Sakit																		
			Jumlah Dokumen Operasional Pelayanan Rumah Sakit				4 Dokumen	12 Dokumen	26.718.538.600,00	26.718.538.600,00	24.215.763.370,00	-2.502.775.230,00	Kab. Balangan, Semua Kecamatan, Semua Kel/Desa	DANA ALOKASI UMUM (DAU)	Memperkuat pembangunan sumber daya manusia (SDM), sains, teknologi, pendidikan, kesehatan, prestasi olahraga, kesetaraan gender, serta penguatan peran perempuan, pemuda (generasi milenial dan generasi Z), dan penyandang disabilitas.	Peningkatan Kualitas Sumberdaya Manusia			0	DINAS KESEHATAN
		PUSKESMAS PARINGIN							**313.415.060.570,00**	**313.415.060.570,00**	**376.594.375.254,00**	**63.179.314.684,00**							**25.092.700.639,00**	
	1	**URUSAN PEMERINTAHAN WAJIB YANG BERKAITAN DENGAN PELAYANAN DASAR**							**313.415.060.570,00**	**313.415.060.570,00**	**376.594.375.254,00**	**63.179.314.684,00**							**25.092.700.639,00**	
	01.02	**URUSAN PEMERINTAHAN BIDANG KESEHATAN**							**313.415.060.570,00**	**313.415.060.570,00**	**376.594.375.254,00**	**63.179.314.684,00**							**25.092.700.639,00**	
1	**01.02.01**	**PROGRAM PENUNJANG URUSAN PEMERINTAHAN DAERAH KABUPATEN/KOTA**	**Nilai Akuntabilitas Kinerja (Nilai SAKIP) DINKES**				**73 Angka/ Nilai**	**73 Angka/ Nilai**	**155.902.115.501,00**	**155.902.115.501,00**	**204.591.450.052,00**	**-141.935.818.158,00**							**13.966.297.343,00**	
	1.02.01.2.10	Peningkatan Pelayanan BLUD	*Nilai Indeks Kepuasan Masyarakat Tingkat Capaian Akreditasi Puskesmas*				1 Paripurna 90 Persen	1 Paripurna 90 Persen	49.966.849.343,00	49.966.849.343,00	58.211.023.428,00	8.244.174.085,00			Memperkuat pembangunan sumber daya manusia (SDM), sains, teknologi, pendidikan, kesehatan, prestasi olahraga, kesetaraan gender, serta penguatan peran perempuan, pemuda (generasi milenial dan generasi Z), dan penyandang disabilitas.	Peningkatan Kualitas Sumberdaya Manusia	Puskesmas dan Masyarakat		13.966.297.343,00	DINAS KESEHATAN
	1.02.01.2.10.0001	Pelayanan dan Penunjang Pelayanan BLUD																		
			Jumlah BLUD yang Menyediakan Pelayanan dan Penunjang Pelayanan				1 Unit Kerja	1 Unit Kerja	808.664.604,00	808.664.604,00	1.059.771.584,00	251.106.980,00	Kab. Balangan, Paringin, Semua Kel/Desa	PENDAPATAN DANA KAPITASI JKN PADA FKTP	Memperkuat pembangunan sumber daya manusia (SDM), sains, teknologi, pendidikan, kesehatan, prestasi olahraga, kesetaraan gender, serta penguatan peran perempuan, pemuda (generasi milenial dan generasi Z), dan penyandang disabilitas.	Peningkatan Kualitas Sumberdaya Manusia			808.664.604,00	DINAS KESEHATAN
2	**01.02.02**	**PROGRAM PEMENUHAN UPAYA KESEHATAN PERORANGAN DAN UPAYA KESEHATAN MASYARAKAT**	**Persentase SPM Bidang Kesehatan**				**100 Persen**	**100 Persen**	**140.360.585.369,00**	**140.360.585.369,00**	**159.097.281.202,00**	**-129.531.202.673,00**							**10.829.382.696,00**	
	1.02.02.2.02	Penyediaan Layanan Kesehatan untuk UKM dan UKP Rujukan Tingkat Daerah Kabupaten/Kota	*Persentase operasional pelayanan kesehatan*				100 Persen	100 Persen	77.849.701.826,00	77.849.701.826,00	82.630.651.510,00	4.780.949.684,00			-	Peningkatan Kualitas Sumberdaya Manusia	Puskesmas dan Masyarakat		10.829.382.696,00	DINAS KESEHATAN

	1.02.02.2.02.0001	Pengelolaan Pelayanan Kesehatan Ibu Hamil																		
			Jumlah Ibu Hamil yang Mendapatkan Pelayanan Kesehatan Sesuai Standar				-	271 Orang	0	0	21.400.000,00	21.400.000,00	Kab. Balangan, Paringin, Semua Kel/Desa	DAK NON FISIK-DANA BOK-BOK PUSKESMAS	-	Peningkatan Kualitas Sumberdaya Manusia			23.000.000,00	DINAS KESEHATAN
	1.02.02.2.02.0005	Pengelolaan Pelayanan Kesehatan pada Usia Pendidikan Dasar																		
			Jumlah Anak Usia Pendidikan Dasar yang Mendapatkan Pelayanan Kesehatan Sesuai Standar				-	3085 Orang	0	0	76.500.000,00	76.500.000,00	Kab. Balangan, Paringin, Semua Kel/Desa	DAK NON FISIK-DANA BOK-BOK PUSKESMAS	-	Peningkatan Kualitas Sumberdaya Manusia			84.000.000,00	DINAS KESEHATAN
	1.02.02.2.02.0010	Pengelolaan Pelayanan Kesehatan Orang dengan Gangguan Jiwa Berat																		
			Jumlah Orang yang Mendapatkan Pelayanan Kesehatan Orang dengan Gangguan Jiwa Berat Sesuai Standar				-	46 Orang	0	0	27.000.000,00	27.000.000,00	Kab. Balangan, Paringin, Semua Kel/Desa	DAK NON FISIK-DANA BOK-BOK PUSKESMAS	-	Peningkatan Kualitas Sumberdaya Manusia			29.500.000,00	DINAS KESEHATAN
	1.02.02.2.02.0011	Pengelolaan Pelayanan Kesehatan Orang Terduga Tuberkulosis																		
			Jumlah Orang Terduga Menderita Tuberkulosis yang Mendapatkan Pelayanan Sesuai Standar				-	376 Orang	0	0	7.200.000,00	7.200.000,00	Kab. Balangan, Paringin, Semua Kel/Desa	DAK NON FISIK-DANA BOK-BOK PUSKESMAS	-	Peningkatan Kualitas Sumberdaya Manusia			8.000.000,00	DINAS KESEHATAN
	1.02.02.2.02.0015	Pengelolaan Pelayanan Kesehatan Gizi Masyarakat																		
			Jumlah Dokumen Hasil Pengelolaan Pelayanan Kesehatan Gizi Masyarakat				-	12 Dokumen	0	0	105.465.000,00	105.465.000,00	Kab. Balangan, Paringin, Semua Kel/Desa	DAK NON FISIK-DANA BOK-BOK PUSKESMAS	-	Peningkatan Kualitas Sumberdaya Manusia			115.000.000,00	DINAS KESEHATAN
	1.02.02.2.02.0016	Pengelolaan Pelayanan Kesehatan Kerja dan Olahraga																		
			Jumlah Dokumen Hasil Pengelolaan Pelayanan Kesehatan Kerja dan Olahraga				-	12 Dokumen	0	0	21.300.000,00	21.300.000,00	Kab. Balangan, Paringin, Semua Kel/Desa	DAK NON FISIK-DANA BOK-BOK PUSKESMAS	-	Peningkatan Kualitas Sumberdaya Manusia			23.400.000,00	DINAS KESEHATAN
	1.02.02.2.02.0017	Pengelolaan Pelayanan Kesehatan Lingkungan																		
			Jumlah Dokumen Hasil Pengelolaan Pelayanan Kesehatan Lingkungan				-	0 Dokumen	0	0	21.600.000,00	21.600.000,00	Kab. Balangan, Paringin, Semua Kel/Desa	DAK NON FISIK-DANA BOK-BOK PUSKESMAS	-	Peningkatan Kualitas Sumberdaya Manusia			23.700.000,00	DINAS KESEHATAN
	1.02.02.2.02.0020	Pengelolaan Surveilans Kesehatan																		
			Jumlah Dokumen Hasil Pengelolaan Surveilans Kesehatan				-	0 Dokumen	0	0	22.173.000,00	22.173.000,00	Kab. Balangan, Paringin, Semua Kel/Desa	DAK NON FISIK-DANA BOK-BOK PUSKESMAS	-	Peningkatan Kualitas Sumberdaya Manusia			24.350.000,00	DINAS KESEHATAN
	1.02.02.2.02.0021	Pengelolaan Pelayanan Kesehatan Orang dengan Masalah Kesehatan Jiwa (ODMK)																		
			Jumlah Orang dengan Masalah Kejiwaan (ODMK) yang Mendapatkan Pelayanan Kesehatan				-	52 Orang	0	0	13.800.000,00	13.800.000,00	Kab. Balangan, Paringin, Semua Kel/Desa	DAK NON FISIK-DANA BOK-BOK PUSKESMAS	-	Peningkatan Kualitas Sumberdaya Manusia			15.000.000,00	DINAS KESEHATAN
	1.02.02.2.02.0025	Pelayanan Kesehatan Penyakit Menular dan Tidak Menular																		
			Jumlah Dokumen Hasil Pelayanan Kesehatan Penyakit Menular dan Tidak Menular				-	12 Dokumen	0	0	69.000.000,00	69.000.000,00	Kab. Balangan, Paringin, Semua Kel/Desa	DAK NON FISIK-DANA BOK-BOK PUSKESMAS	-	Peningkatan Kualitas Sumberdaya Manusia			76.000.000,00	DINAS KESEHATAN
	1.02.02.2.02.0033	Operasional Pelayanan Puskesmas																		
			Jumlah Dokumen Operasional Pelayanan Puskesmas				12 Dokumen	12 Dokumen	173.593.500,00	173.593.500,00	478.654.100,00	305.060.600,00	Kab. Balangan, Paringin, Semua Kel/Desa	DANA ALOKASI UMUM (DAU) DAK NON FISIK-DANA BOK-BOK PUSKESMAS	Memperkuat pembangunan sumber daya manusia (SDM), sains, teknologi, pendidikan, kesehatan, prestasi olahraga, kesetaraan gender, serta penguatan peran perempuan, pemuda (generasi milenial dan generasi Z), dan penyandang disabilitas.	Peningkatan Kualitas Sumberdaya Manusia			0	DINAS KESEHATAN
	1.02.02.2.02.0042	Pengelolaan pelayanan kesehatan Malaria																		
			Jumlah orang yang mendapatkan pelayanan kesehatan malaria				-	240 Orang	0	0	900.000,00	900.000,00	Kab. Balangan, Paringin, Semua Kel/Desa	DAK NON FISIK-DANA BOK-BOK PUSKESMAS	-	Peningkatan Kualitas Sumberdaya Manusia			1.000.000,00	DINAS KESEHATAN
	1.02.02.2.02.0044	Pengelolaan Pelayanan Kesehatan Reproduksi																		
			Jumlah dokumen hasil pengelolaan pelayanan kesehatan reproduksi				-	12 Dokumen	0	0	22.400.000,00	22.400.000,00	Kab. Balangan, Paringin, Semua Kel/Desa	DAK NON FISIK-DANA BOK-BOK PUSKESMAS	-	Peningkatan Kualitas Sumberdaya Manusia			24.600.000,00	DINAS KESEHATAN
	1.02.02.2.02.0046	Pengelolaan upaya kesehatan Ibu dan Anak																		
			Jumlah dokumen hasil pengelolaan upaya kesehatan ibu dan anak				-	12 Dokumen	0	0	82.650.000,00	82.650.000,00	Kab. Balangan, Paringin, Semua Kel/Desa	DAK NON FISIK-DANA BOK-BOK PUSKESMAS	-	Peningkatan Kualitas Sumberdaya Manusia			90.800.000,00	DINAS KESEHATAN
	1.02.02.2.02.0047	Pengelolaan Pelayanan Kelanjutusiaan																		

			Jumlah dokumen hasil pengelolaan pelayanan kelanjutusiaan				-	12 Dokumen	0	0	27.000.000,00	27.000.000,00	Kab. Balangan, Paringin, Semua Kel/Desa	DAK NON FISIK-DANA BOK-BOK PUSKESMAS	-	Peningkatan Kualitas Sumberdaya Manusia			29.700.000,00	DINAS KESEHATAN
	1.02.02.2.02.0048	Pengelolaan Layanan Imunisasi																		
			Jumlah Dokumen Hasil Pengelolaan Layanan Imunisasi				-	12 Dokumen	0	0	48.000.000,00	48.000.000,00	Kab. Balangan, Paringin, Semua Kel/Desa	DAK NON FISIK-DANA BOK-BOK PUSKESMAS	-	Peningkatan Kualitas Sumberdaya Manusia			52.800.000,00	DINAS KESEHATAN
3	**01.02.05**	**PROGRAM PEMBERDAYAAN MASYARAKAT BIDANG KESEHATAN**	**-**				**-**	**-**	**722.682.200,00**	**722.682.200,00**	**875.815.900,00**	**-425.661.600,00**							**297.020.600,00**	
	1.02.05.2.03	Pengembangan dan Pelaksanaan Upaya Kesehatan Bersumber Daya Masyarakat (UKBM) Tingkat Daerah Kabupaten/Kota	-				-	-	0	0	272.100.000,00	272.100.000,00			-	Peningkatan Kualitas Sumberdaya Manusia	-		297.020.600,00	DINAS KESEHATAN
	1.02.05.2.03.0001	Bimbingan Teknis dan Supervisi Pengembangan dan Pelaksanaan Upaya Kesehatan Bersumber Daya Masyarakat (UKBM)																		
			Jumlah Dokumen Hasil Bimbingan Teknis dan Supervisi Upaya Kesehatan Bersumber Daya Masyarakat (UKBM)				-	1 Dokumen	0	0	5.500.000,00	5.500.000,00	Kab. Balangan, Paringin, Semua Kel/Desa	DAK NON FISIK-DANA BOK-BOK PUSKESMAS	-	Peningkatan Kualitas Sumberdaya Manusia			6.000.000,00	DINAS KESEHATAN
		PUSKESMAS PARINGIN SELATAN							**313.415.060.570,00**	**313.415.060.570,00**	**376.594.375.254,00**	**63.179.314.684,00**							**25.092.700.639,00**	
	1	**URUSAN PEMERINTAHAN WAJIB YANG BERKAITAN DENGAN PELAYANAN DASAR**							**313.415.060.570,00**	**313.415.060.570,00**	**376.594.375.254,00**	**63.179.314.684,00**							**25.092.700.639,00**	
	01.02	**URUSAN PEMERINTAHAN BIDANG KESEHATAN**							**313.415.060.570,00**	**313.415.060.570,00**	**376.594.375.254,00**	**63.179.314.684,00**							**25.092.700.639,00**	
1	**01.02.01**	**PROGRAM PENUNJANG URUSAN PEMERINTAHAN DAERAH KABUPATEN/KOTA**	**Nilai Akuntabilitas Kinerja (Nilai SAKIP) DINKES**				**73 Angka/ Nilai**	**73 Angka/ Nilai**	**155.902.115.501,00**	**155.902.115.501,00**	**204.591.450.052,00**	**-141.935.818.158,00**							**13.966.297.343,00**	
	1.02.01.2.10	Peningkatan Pelayanan BLUD	*Nilai Indeks Kepuasan Masyarakat Tingkat Capaian Akreditasi Puskesmas*				1 Paripurna 90 Persen	1 Paripurna 90 Persen	49.966.849.343,00	49.966.849.343,00	58.211.023.428,00	8.244.174.085,00			Memperkuat pembangunan sumber daya manusia (SDM), sains, teknologi, pendidikan, kesehatan, prestasi olahraga, kesetaraan gender, serta penguatan peran perempuan, pemuda (generasi milenial dan generasi Z), dan penyandang disabilitas.	Peningkatan Kualitas Sumberdaya Manusia	Puskesmas dan Masyarakat		13.966.297.343,00	DINAS KESEHATAN
	1.02.01.2.10.0001	Pelayanan dan Penunjang Pelayanan BLUD																		
			Jumlah BLUD yang Menyediakan Pelayanan dan Penunjang Pelayanan				1 Unit Kerja	1 Unit Kerja	725.564.781,00	725.564.781,00	927.062.384,00	201.497.603,00	Kab. Balangan, Paringin Selatan, Semua Kel/Desa	PENDAPATAN DANA KAPITASI JKN PADA FKTP	Memperkuat pembangunan sumber daya manusia (SDM), sains, teknologi, pendidikan, kesehatan, prestasi olahraga, kesetaraan gender, serta penguatan peran perempuan, pemuda (generasi milenial dan generasi Z), dan penyandang disabilitas.	Peningkatan Kualitas Sumberdaya Manusia			725.564.781,00	DINAS KESEHATAN
2	**01.02.02**	**PROGRAM PEMENUHAN UPAYA KESEHATAN PERORANGAN DAN UPAYA KESEHATAN MASYARAKAT**	**Persentase SPM Bidang Kesehatan**				**100 Persen**	**100 Persen**	**140.360.585.369,00**	**140.360.585.369,00**	**159.097.281.202,00**	**-129.531.202.673,00**							**10.829.382.696,00**	
	1.02.02.2.02	Penyediaan Layanan Kesehatan untuk UKM dan UKP Rujukan Tingkat Daerah Kabupaten/Kota	*Persentase operasional pelayanan kesehatanNilai Indeks Kepuasan Masyarakat*				100 Persen	100 Persen	77.849.701.826,00	77.849.701.826,00	82.630.651.510,00	4.780.949.684,00			-	Peningkatan Kualitas Sumberdaya Manusia	Puskesmas dan Masyarakat		10.829.382.696,00	DINAS KESEHATAN
	1.02.02.2.02.0001	Pengelolaan Pelayanan Kesehatan Ibu Hamil																		
			Jumlah Ibu Hamil yang Mendapatkan Pelayanan Kesehatan Sesuai Standar				-	226 Orang	0	0	47.250.000,00	47.250.000,00	Kab. Balangan, Paringin Selatan, Semua Kel/Desa	DAK NON FISIK-DANA BOK-BOK PUSKESMAS	-	Peningkatan Kualitas Sumberdaya Manusia			52.000.000,00	DINAS KESEHATAN
	1.02.02.2.02.0005	Pengelolaan Pelayanan Kesehatan pada Usia Pendidikan Dasar																		
			Jumlah Anak Usia Pendidikan Dasar yang Mendapatkan Pelayanan Kesehatan Sesuai Standar				-	2975 Orang	0	0	56.400.000,00	56.400.000,00	Kab. Balangan, Paringin Selatan, Semua Kel/Desa	DAK NON FISIK-DANA BOK-BOK PUSKESMAS	-	Peningkatan Kualitas Sumberdaya Manusia			62.000.000,00	DINAS KESEHATAN
	1.02.02.2.02.0010	Pengelolaan Pelayanan Kesehatan Orang dengan Gangguan Jiwa Berat																		
			Jumlah Orang yang Mendapatkan Pelayanan Kesehatan Orang dengan Gangguan Jiwa Berat Sesuai Standar				-	31 Orang	0	0	61.200.000,00	61.200.000,00	Kab. Balangan, Paringin Selatan, Semua Kel/Desa	DAK NON FISIK-DANA BOK-BOK PUSKESMAS	-	Peningkatan Kualitas Sumberdaya Manusia			67.300.000,00	DINAS KESEHATAN
	1.02.02.2.02.0011	Pengelolaan Pelayanan Kesehatan Orang Terduga Tuberkulosis																		
			Jumlah Orang Terduga Menderita Tuberkulosis yang Mendapatkan Pelayanan Sesuai Standar				-	316 Orang	0	0	3.300.000,00	3.300.000,00	Kab. Balangan, Paringin Selatan, Semua Kel/Desa	DAK NON FISIK-DANA BOK-BOK PUSKESMAS	-	Peningkatan Kualitas Sumberdaya Manusia			3.600.000,00	DINAS KESEHATAN
	1.02.02.2.02.0015	Pengelolaan Pelayanan Kesehatan Gizi Masyarakat																		

			Jumlah Dokumen Hasil Pengelolaan Pelayanan Kesehatan Gizi Masyarakat				-	12 Dokumen	0	0	323.990.000,00	323.990.000,00	Kab. Balangan, Paringin Selatan, Semua Kel/Desa	DAK NON FISIK-DANA BOK-BOK PUSKESMAS	-	Peningkatan Kualitas Sumberdaya Manusia			356.000.000,00	DINAS KESEHATAN
	1.02.02.2.02.0016	Pengelolaan Pelayanan Kesehatan Kerja dan Olahraga																	
			Jumlah Dokumen Hasil Pengelolaan Pelayanan Kesehatan Kerja dan Olahraga				-	12 Dokumen	0	0	18.600.000,00	18.600.000,00	Kab. Balangan, Paringin Selatan, Semua Kel/Desa	DAK NON FISIK-DANA BOK-BOK PUSKESMAS	-	Peningkatan Kualitas Sumberdaya Manusia			20.400.000,00	DINAS KESEHATAN
	1.02.02.2.02.0017	Pengelolaan Pelayanan Kesehatan Lingkungan																	
			Jumlah Dokumen Hasil Pengelolaan Pelayanan Kesehatan Lingkungan				-	12 Dokumen	0	0	25.200.000,00	25.200.000,00	Kab. Balangan, Paringin Selatan, Semua Kel/Desa	DAK NON FISIK-DANA BOK-BOK PUSKESMAS	-	Peningkatan Kualitas Sumberdaya Manusia			27.700.000,00	DINAS KESEHATAN
	1.02.02.2.02.0020	Pengelolaan Surveilans Kesehatan																	
			Jumlah Dokumen Hasil Pengelolaan Surveilans Kesehatan				-	12 Dokumen	0	0	18.600.000,00	18.600.000,00	Kab. Balangan, Paringin Selatan, Semua Kel/Desa	DAK NON FISIK-DANA BOK-BOK PUSKESMAS	-	Peningkatan Kualitas Sumberdaya Manusia			20.000.000,00	DINAS KESEHATAN
	1.02.02.2.02.0021	Pengelolaan Pelayanan Kesehatan Orang dengan Masalah Kesehatan Jiwa (ODMK)																	
			Jumlah Orang dengan Masalah Kejiwaan (ODMK) yang Mendapatkan Pelayanan Kesehatan				-	31 Orang	0	0	9.000.000,00	9.000.000,00	Kab. Balangan, Paringin Selatan, Semua Kel/Desa	DAK NON FISIK-DANA BOK-BOK PUSKESMAS	-	Peningkatan Kualitas Sumberdaya Manusia			9.900.000,00	DINAS KESEHATAN
	1.02.02.2.02.0025	Pelayanan Kesehatan Penyakit Menular dan Tidak Menular																	
			Jumlah Dokumen Hasil Pelayanan Kesehatan Penyakit Menular dan Tidak Menular				-	12 Dokumen	0	0	74.036.000,00	74.036.000,00	Kab. Balangan, Paringin Selatan, Semua Kel/Desa	DAK NON FISIK-DANA BOK-BOK PUSKESMAS	-	Peningkatan Kualitas Sumberdaya Manusia			81.500.000,00	DINAS KESEHATAN
	1.02.02.2.02.0033	Operasional Pelayanan Puskesmas																	
			Jumlah Dokumen Operasional Pelayanan Puskesmas				12 Dokumen	12 Dokumen	147.285.960,00	147.285.960,00	404.479.960,00	257.194.000,00	Kab. Balangan, Semua Kecamatan, Semua Kel/Desa	DANA ALOKASI UMUM (DAU) DAK NON FISIK-DANA BOK-BOK PUSKESMAS	Memperkuat pembangunan sumber daya manusia (SDM), sains, teknologi, pendidikan, kesehatan, prestasi olahraga, kesetaraan gender, serta penguatan peran perempuan, pemuda (generasi milenial dan generasi Z), dan penyandang disabilitas.	Peningkatan Kualitas Sumberdaya Manusia			349.172.956,00	DINAS KESEHATAN
	1.02.02.2.02.0034	Operasional Pelayanan Fasilitas Kesehatan Lainnya																	
			Jumlah Dokumen Operasional Pelayanan Fasilitas Kesehatan Lainnya				-	12 Dokumen	0	0	8.700.000,00	8.700.000,00	Kab. Balangan, Paringin Selatan, Semua Kel/Desa	DAK NON FISIK-DANA BOK-BOK PUSKESMAS	-	Peningkatan Kualitas Sumberdaya Manusia			9.500.000,00	DINAS KESEHATAN
	1.02.02.2.02.0042	Pengelolaan pelayanan kesehatan Malaria																	
			Jumlah orang yang mendapatkan pelayanan kesehatan malaria				-	224 Orang	0	0	900.000,00	900.000,00	Kab. Balangan, Paringin Selatan, Semua Kel/Desa	DAK NON FISIK-DANA BOK-BOK PUSKESMAS	-	Peningkatan Kualitas Sumberdaya Manusia			990.000,00	DINAS KESEHATAN
	1.02.02.2.02.0044	Pengelolaan Pelayanan Kesehatan Reproduksi																	
			Jumlah dokumen hasil pengelolaan pelayanan kesehatan reproduksi				-	12 Dokumen	0	0	26.800.000,00	26.800.000,00	Kab. Balangan, Paringin Selatan, Semua Kel/Desa	DAK NON FISIK-DANA BOK-BOK PUSKESMAS	-	Peningkatan Kualitas Sumberdaya Manusia			28.400.000,00	DINAS KESEHATAN
	1.02.02.2.02.0046	Pengelolaan upaya kesehatan Ibu dan Anak																	
			Jumlah dokumen hasil pengelolaan upaya kesehatan ibu dan anak				-	12 Dokumen	0	0	2.003.000,00	2.003.000,00	Kab. Balangan, Paringin Selatan, Semua Kel/Desa	DAK NON FISIK-DANA BOK-BOK PUSKESMAS	-	Peningkatan Kualitas Sumberdaya Manusia			2.200.000,00	DINAS KESEHATAN
	1.02.02.2.02.0048	Pengelolaan Layanan Imunisasi																	
			Jumlah Dokumen Hasil Pengelolaan Layanan Imunisasi				-	12 Dokumen	0	0	40.350.000,00	40.350.000,00	Kab. Balangan, Paringin Selatan, Semua Kel/Desa	DAK NON FISIK-DANA BOK-BOK PUSKESMAS	-	Peningkatan Kualitas Sumberdaya Manusia			44.385.000,00	DINAS KESEHATAN
3	**01.02.05**	**PROGRAM PEMBERDAYAAN MASYARAKAT BIDANG KESEHATAN**	-				-	-	**722.682.200,00**	**722.682.200,00**	**875.815.900,00**	**-425.661.600,00**							**297.020.600,00**	
	1.02.05.2.03	Pengembangan dan Pelaksanaan Upaya Kesehatan Bersumber Daya Masyarakat (UKBM) Tingkat Daerah Kabupaten/Kota	-				-	-	0	0	272.100.000,00	272.100.000,00			-	Peningkatan Kualitas Sumberdaya Manusia	-		297.020.600,00	DINAS KESEHATAN
	1.02.05.2.03.0001	Bimbingan Teknis dan Supervisi Pengembangan dan Pelaksanaan Upaya Kesehatan Bersumber Daya Masyarakat (UKBM)																	
			Jumlah Dokumen Hasil Bimbingan Teknis dan Supervisi Upaya Kesehatan Bersumber Daya Masyarakat (UKBM)				-	12 Dokumen	0	0	4.385.000,00	4.385.000,00	Kab. Balangan, Paringin Selatan, Semua Kel/Desa	DAK NON FISIK-DANA BOK-BOK PUSKESMAS	-	Peningkatan Kualitas Sumberdaya Manusia			4.823.500,00	DINAS KESEHATAN
		PUSKESMAS AWAYAN							**313.415.060.570,00**	**313.415.060.570,00**	**376.594.375.254,00**	**63.179.314.684,00**							**25.092.700.639,00**	
	1	**URUSAN PEMERINTAHAN WAJIB YANG BERKAITAN DENGAN PELAYANAN DASAR**							**313.415.060.570,00**	**313.415.060.570,00**	**376.594.375.254,00**	**63.179.314.684,00**							**25.092.700.639,00**	

	01.02	**URUSAN PEMERINTAHAN BIDANG KESEHATAN**							**313.415.060.570,00**	**313.415.060.570,00**	**376.594.375.254,00**	**63.179.314.684,00**							**25.092.700.639,00**	
1	**01.02.01**	**PROGRAM PENUNJANG URUSAN PEMERINTAHAN DAERAH KABUPATEN/KOTA**	**Nilai Akuntabilitas Kinerja (Nilai SAKIP) DINKES**				**73 Persen**	**73 Persen**	**155.902.115.501,00**	**155.902.115.501,00**	**204.591.450.052,00**	**-141.935.818.158,00**							**13.966.297.343,00**	
	1.02.01.2.10	Peningkatan Pelayanan BLUD	*Nilai Indeks Kepuasan Masyarakat Tingkat Capaian Akreditasi Puskesmas*				1 Paripurna 90 Persen	1 Paripurna 90 Persen	49.966.849.343,00	49.966.849.343,00	58.211.023.428,00	8.244.174.085,00			Memperkuat pembangunan sumber daya manusia (SDM), sains, teknologi, pendidikan, kesehatan, prestasi olahraga, kesetaraan gender, serta penguatan peran perempuan, pemuda (generasi milenial dan generasi Z), dan penyandang disabilitas.	Peningkatan Kualitas Sumberdaya Manusia	Puskesmas dan Masyarakat		13.966.297.343,00	DINAS KESEHATAN
	1.02.01.2.10.0001	Pelayanan dan Penunjang Pelayanan BLUD																		
			Jumlah BLUD yang Menyediakan Pelayanan dan Penunjang Pelayanan				1 Unit Kerja	1 Unit Kerja	1.080.000.000,00	1.080.000.000,00	1.253.417.000,00	173.417.000,00	Kab. Balangan, Awayan, Semua Kel/Desa	PENDAPATAN DANA KAPITASI JKN PADA FKTP	Memperkuat pembangunan sumber daya manusia (SDM), sains, teknologi, pendidikan, kesehatan, prestasi olahraga, kesetaraan gender, serta penguatan peran perempuan, pemuda (generasi milenial dan generasi Z), dan penyandang disabilitas.	Peningkatan Kualitas Sumberdaya Manusia			1.080.000.000,00	DINAS KESEHATAN
2	**01.02.02**	**PROGRAM PEMENUHAN UPAYA KESEHATAN PERORANGAN DAN UPAYA KESEHATAN MASYARAKAT**	**Persentase SPM Bidang Kesehatan**				**100 Persen**	**100 Persen**	**140.360.585.369,00**	**140.360.585.369,00**	**159.097.281.202,00**	**-129.531.202.673,00**							**10.829.382.696,00**	
	1.02.02.2.02	Penyediaan Layanan Kesehatan untuk UKM dan UKP Rujukan Tingkat Daerah Kabupaten/Kota	*Persentase operasional pelayanan kesehatan*				100 Persen	100 Persen	77.849.701.826,00	77.849.701.826,00	82.630.651.510,00	4.780.949.684,00			-	Peningkatan Kualitas Sumberdaya Manusia	Puskesmas dan Masyarakat		10.829.382.696,00	DINAS KESEHATAN
	1.02.02.2.02.0001	Pengelolaan Pelayanan Kesehatan Ibu Hamil																		
			Jumlah Ibu Hamil yang Mendapatkan Pelayanan Kesehatan Sesuai Standar				-	145 Orang	0	0	60.750.000,00	60.750.000,00	Kab. Balangan, Awayan, Semua Kel/Desa	DAK NON FISIK-DANA BOK-BOK PUSKESMAS	-	Peningkatan Kualitas Sumberdaya Manusia			66.825.000,00	DINAS KESEHATAN
	1.02.02.2.02.0005	Pengelolaan Pelayanan Kesehatan pada Usia Pendidikan Dasar																		
			Jumlah Anak Usia Pendidikan Dasar yang Mendapatkan Pelayanan Kesehatan Sesuai Standar				-	2080 Orang	0	0	57.000.000,00	57.000.000,00	Kab. Balangan, Awayan, Semua Kel/Desa	DAK NON FISIK-DANA BOK-BOK PUSKESMAS	-	Peningkatan Kualitas Sumberdaya Manusia			62.700.000,00	DINAS KESEHATAN
	1.02.02.2.02.0010	Pengelolaan Pelayanan Kesehatan Orang dengan Gangguan Jiwa Berat																		
			Jumlah Orang yang Mendapatkan Pelayanan Kesehatan Orang dengan Gangguan Jiwa Berat Sesuai Standar				-	34 Orang	0	0	38.400.000,00	38.400.000,00	Kab. Balangan, Awayan, Semua Kel/Desa	DAK NON FISIK-DANA BOK-BOK PUSKESMAS	-	Peningkatan Kualitas Sumberdaya Manusia			42.240.000,00	DINAS KESEHATAN
	1.02.02.2.02.0011	Pengelolaan Pelayanan Kesehatan Orang Terduga Tuberkulosis																		
			Jumlah Orang Terduga Menderita Tuberkulosis yang Mendapatkan Pelayanan Sesuai Standar				-	277 Orang	0	0	20.250.000,00	20.250.000,00	Kab. Balangan, Awayan, Semua Kel/Desa	DAK NON FISIK-DANA BOK-BOK PUSKESMAS	-	Peningkatan Kualitas Sumberdaya Manusia			22.275.000,00	DINAS KESEHATAN
	1.02.02.2.02.0015	Pengelolaan Pelayanan Kesehatan Gizi Masyarakat																		
			Jumlah Dokumen Hasil Pengelolaan Pelayanan Kesehatan Gizi Masyarakat				-	12 Dokumen	0	0	372.790.000,00	372.790.000,00	Kab. Balangan, Awayan, Semua Kel/Desa	DAK NON FISIK-DANA BOK-BOK PUSKESMAS	-	Peningkatan Kualitas Sumberdaya Manusia			410.069.000,00	DINAS KESEHATAN
	1.02.02.2.02.0016	Pengelolaan Pelayanan Kesehatan Kerja dan Olahraga																		
			Jumlah Dokumen Hasil Pengelolaan Pelayanan Kesehatan Kerja dan Olahraga				-	12 Dokumen	0	0	39.000.000,00	39.000.000,00	Kab. Balangan, Awayan, Semua Kel/Desa	DAK NON FISIK-DANA BOK-BOK PUSKESMAS	-	Peningkatan Kualitas Sumberdaya Manusia			42.900.000,00	DINAS KESEHATAN
	1.02.02.2.02.0017	Pengelolaan Pelayanan Kesehatan Lingkungan																		
			Jumlah Dokumen Hasil Pengelolaan Pelayanan Kesehatan Lingkungan				-	12 Dokumen	0	0	23.250.000,00	23.250.000,00	Kab. Balangan, Awayan, Semua Kel/Desa	DAK NON FISIK-DANA BOK-BOK PUSKESMAS	-	Peningkatan Kualitas Sumberdaya Manusia			25.575.000,00	DINAS KESEHATAN
	1.02.02.2.02.0020	Pengelolaan Surveilans Kesehatan																		
			Jumlah Dokumen Hasil Pengelolaan Surveilans Kesehatan				-	12 Dokumen	0	0	12.450.000,00	12.450.000,00	Kab. Balangan, Awayan, Semua Kel/Desa	DAK NON FISIK-DANA BOK-BOK PUSKESMAS	-	Peningkatan Kualitas Sumberdaya Manusia			13.695.000,00	DINAS KESEHATAN
	1.02.02.2.02.0021	Pengelolaan Pelayanan Kesehatan Orang dengan Masalah Kesehatan Jiwa (ODMK)																		
			Jumlah Orang dengan Masalah Kejiwaan (ODMK) yang Mendapatkan Pelayanan Kesehatan				-	34 Orang	0	0	6.900.000,00	6.900.000,00	Kab. Balangan, Awayan, Semua Kel/Desa	DAK NON FISIK-DANA BOK-BOK PUSKESMAS	-	Peningkatan Kualitas Sumberdaya Manusia			7.590.000,00	DINAS KESEHATAN
	1.02.02.2.02.0025	Pelayanan Kesehatan Penyakit Menular dan Tidak Menular																		

			Jumlah Dokumen Hasil Pelayanan Kesehatan Penyakit Menular dan Tidak Menular				-	12 Dokumen	0	0	85.800.000,00	85.800.000,00	Kab. Balangan, Awayan, Semua Kel/Desa	DAK NON FISIK-DANA BOK-BOK PUSKESMAS	-	Peningkatan Kualitas Sumberdaya Manusia			94.380.000,00	DINAS KESEHATAN
	1.02.02.2.02.0033	Operasional Pelayanan Puskesmas																		
			Jumlah Dokumen Operasional Pelayanan Puskesmas				12 Dokumen	12 Dokumen	188.188.500,00	188.188.500,00	477.626.000,00	289.437.500,00	Kab. Balangan, Semua Kecamatan, Semua Kel/Desa	DANA ALOKASI UMUM (DAU) DAK NON FISIK-DANA BOK-BOK PUSKESMAS	Memperkuat pembangunan sumber daya manusia (SDM), sains, teknologi, pendidikan, kesehatan, prestasi olahraga, kesetaraan gender, serta penguatan peran perempuan, pemuda (generasi milenial dan generasi Z), dan penyandang disabilitas.	Peningkatan Kualitas Sumberdaya Manusia			397.579.050,00	DINAS KESEHATAN
	1.02.02.2.02.0042	Pengelolaan pelayanan kesehatan Malaria																		
			Jumlah orang yang mendapatkan pelayanan kesehatan malaria				-	192 Orang	0	0	1.200.000,00	1.200.000,00	Kab. Balangan, Awayan, Semua Kel/Desa	DAK NON FISIK-DANA BOK-BOK PUSKESMAS	-	Peningkatan Kualitas Sumberdaya Manusia			1.320.000,00	DINAS KESEHATAN
	1.02.02.2.02.0044	Pengelolaan Pelayanan Kesehatan Reproduksi																		
			Jumlah dokumen hasil pengelolaan pelayanan kesehatan reproduksi				-	12 Dokumen	0	0	52.500.000,00	52.500.000,00	Kab. Balangan, Awayan, Semua Kel/Desa	DAK NON FISIK-DANA BOK-BOK PUSKESMAS	-	Peningkatan Kualitas Sumberdaya Manusia			57.750.000,00	DINAS KESEHATAN
	1.02.02.2.02.0046	Pengelolaan upaya kesehatan Ibu dan Anak																		
			Jumlah dokumen hasil pengelolaan upaya kesehatan ibu dan anak				-	12 Dokumen	0	0	877.000,00	877.000,00	Kab. Balangan, Awayan, Semua Kel/Desa	DAK NON FISIK-DANA BOK-BOK PUSKESMAS	-	Peningkatan Kualitas Sumberdaya Manusia			964.700,00	DINAS KESEHATAN
	1.02.02.2.02.0048	Pengelolaan Layanan Imunisasi																		
			Jumlah Dokumen Hasil Pengelolaan Layanan Imunisasi				-	12 Dokumen	0	0	35.100.000,00	35.100.000,00	Kab. Balangan, Awayan, Semua Kel/Desa	DAK NON FISIK-DANA BOK-BOK PUSKESMAS	-	Peningkatan Kualitas Sumberdaya Manusia			38.610.000,00	DINAS KESEHATAN
3	**01.02.05**	**PROGRAM PEMBERDAYAAN MASYARAKAT BIDANG KESEHATAN**	**-**				**-**	**-**	**722.682.200,00**	**722.682.200,00**	**875.815.900,00**	**-425.661.600,00**							**297.020.600,00**	
	1.02.05.2.03	Pengembangan dan Pelaksanaan Upaya Kesehatan Bersumber Daya Masyarakat (UKBM) Tingkat Daerah Kabupaten/Kota	-				-	-	0	0	272.100.000,00	272.100.000,00			-	Peningkatan Kualitas Sumberdaya Manusia	-		297.020.600,00	DINAS KESEHATAN
	1.02.05.2.03.0001	Bimbingan Teknis dan Supervisi Pengembangan dan Pelaksanaan Upaya Kesehatan Bersumber Daya Masyarakat (UKBM)																		
			Jumlah Dokumen Hasil Bimbingan Teknis dan Supervisi Upaya Kesehatan Bersumber Daya Masyarakat (UKBM)				-	12 Dokumen	0	0	10.961.000,00	10.961.000,00	Kab. Balangan, Awayan, Semua Kel/Desa	DAK NON FISIK-DANA BOK-BOK PUSKESMAS	-	Peningkatan Kualitas Sumberdaya Manusia			12.057.100,00	DINAS KESEHATAN
		PUSKESMAS TEBING TINGGI							**313.415.060.570,00**	**313.415.060.570,00**	**376.594.375.254,00**	**63.179.314.684,00**							**25.092.700.639,00**	
	1	**URUSAN PEMERINTAHAN WAJIB YANG BERKAITAN DENGAN PELAYANAN DASAR**							**313.415.060.570,00**	**313.415.060.570,00**	**376.594.375.254,00**	**63.179.314.684,00**							**25.092.700.639,00**	
	01.02	**URUSAN PEMERINTAHAN BIDANG KESEHATAN**							**313.415.060.570,00**	**313.415.060.570,00**	**376.594.375.254,00**	**63.179.314.684,00**							**25.092.700.639,00**	
1	**01.02.01**	**PROGRAM PENUNJANG URUSAN PEMERINTAHAN DAERAH KABUPATEN/KOTA**	**Nilai Akuntabilitas Kinerja (Nilai SAKIP) DINKES**				**73 Angka/ Nilai**	**73 Angka/ Nilai**	**155.902.115.501,00**	**155.902.115.501,00**	**204.591.450.052,00**	**-141.935.818.158,00**							**13.966.297.343,00**	
	1.02.01.2.10	Peningkatan Pelayanan BLUD	*Nilai Indeks Kepuasan Masyarakat Tingkat Capaian Akreditasi Puskesmas*				1 Paripurna 90 Persen	1 Paripurna 90 Persen	49.966.849.343,00	49.966.849.343,00	58.211.023.428,00	8.244.174.085,00			Memperkuat pembangunan sumber daya manusia (SDM), sains, teknologi, pendidikan, kesehatan, prestasi olahraga, kesetaraan gender, serta penguatan peran perempuan, pemuda (generasi milenial dan generasi Z), dan penyandang disabilitas.	Peningkatan Kualitas Sumberdaya Manusia	Puskesmas dan Masyarakat		13.966.297.343,00	DINAS KESEHATAN
	1.02.01.2.10.0001	Pelayanan dan Penunjang Pelayanan BLUD																		
			Jumlah BLUD yang Menyediakan Pelayanan dan Penunjang Pelayanan				1 Unit Kerja	1 Unit Kerja	512.537.700,00	512.537.700,00	624.693.180,00	112.155.480,00	Kab. Balangan, Tebing Tinggi, Semua Kel/Desa	PENDAPATAN DANA KAPITASI JKN PADA FKTP	Memperkuat pembangunan sumber daya manusia (SDM), sains, teknologi, pendidikan, kesehatan, prestasi olahraga, kesetaraan gender, serta penguatan peran perempuan, pemuda (generasi milenial dan generasi Z), dan penyandang disabilitas.	Peningkatan Kualitas Sumberdaya Manusia			512.537.700,00	DINAS KESEHATAN
2	**01.02.02**	**PROGRAM PEMENUHAN UPAYA KESEHATAN PERORANGAN DAN UPAYA KESEHATAN MASYARAKAT**	**Persentase SPM Bidang Kesehatan**				**100 Persen**	**100 Persen**	**140.360.585.369,00**	**140.360.585.369,00**	**159.097.281.202,00**	**-129.531.202.673,00**							**10.829.382.696,00**	

	1.02.02.2.02	Penyediaan Layanan Kesehatan untuk UKM dan UKP Rujukan Tingkat Daerah Kabupaten/Kota	*Persentase operasional pelayanan kesehatan*				100 Persen	100 Persen	77.849.701.826,00	77.849.701.826,00	82.630.651.510,00	4.780.949.684,00			-	Peningkatan Kualitas Sumberdaya Manusia	Puskesmas dan Masyarakat		10.829.382.696,00	DINAS KESEHATAN
	1.02.02.2.02.0001	Pengelolaan Pelayanan Kesehatan Ibu Hamil																		
			Jumlah Ibu Hamil yang Mendapatkan Pelayanan Kesehatan Sesuai Standar				-	90 Orang	0	0	42.750.000,00	42.750.000,00	Kab. Balangan, Tebing Tinggi, Semua Kel/Desa	DAK NON FISIK-DANA BOK-BOK PUSKESMAS	-	Peningkatan Kualitas Sumberdaya Manusia			46.800.000,00	DINAS KESEHATAN
	1.02.02.2.02.0005	Pengelolaan Pelayanan Kesehatan pada Usia Pendidikan Dasar																		
			Jumlah Anak Usia Pendidikan Dasar yang Mendapatkan Pelayanan Kesehatan Sesuai Standar				-	1154 Orang	0	0	69.300.000,00	69.300.000,00	Kab. Balangan, Tebing Tinggi, Semua Kel/Desa	DAK NON FISIK-DANA BOK-BOK PUSKESMAS	-	Peningkatan Kualitas Sumberdaya Manusia			69.993.000,00	DINAS KESEHATAN
	1.02.02.2.02.0010	Pengelolaan Pelayanan Kesehatan Orang dengan Gangguan Jiwa Berat																		
			Jumlah Orang yang Mendapatkan Pelayanan Kesehatan Orang dengan Gangguan Jiwa Berat Sesuai Standar				-	12 Orang	0	0	14.400.000,00	14.400.000,00	Kab. Balangan, Tebing Tinggi, Semua Kel/Desa	DAK NON FISIK-DANA BOK-BOK PUSKESMAS	-	Peningkatan Kualitas Sumberdaya Manusia			15.840.000,00	DINAS KESEHATAN
	1.02.02.2.02.0011	Pengelolaan Pelayanan Kesehatan Orang Terduga Tuberkulosis																		
			Jumlah Orang Terduga Menderita Tuberkulosis yang Mendapatkan Pelayanan Sesuai Standar				-	139 Orang	0	0	12.000.000,00	12.000.000,00	Kab. Balangan, Tebing Tinggi, Semua Kel/Desa	DAK NON FISIK-DANA BOK-BOK PUSKESMAS	-	Peningkatan Kualitas Sumberdaya Manusia			13.200.000,00	DINAS KESEHATAN
	1.02.02.2.02.0015	Pengelolaan Pelayanan Kesehatan Gizi Masyarakat																		
			Jumlah Dokumen Hasil Pengelolaan Pelayanan Kesehatan Gizi Masyarakat				-	12 Dokumen	0	0	266.225.000,00	266.225.000,00	Kab. Balangan, Tebing Tinggi, Semua Kel/Desa	DAK NON FISIK-DANA BOK-BOK PUSKESMAS	-	Peningkatan Kualitas Sumberdaya Manusia			292.847.500,00	DINAS KESEHATAN
	1.02.02.2.02.0016	Pengelolaan Pelayanan Kesehatan Kerja dan Olahraga																		
			Jumlah Dokumen Hasil Pengelolaan Pelayanan Kesehatan Kerja dan Olahraga				-	1 Dokumen	0	0	5.400.000,00	5.400.000,00	Kab. Balangan, Tebing Tinggi, Semua Kel/Desa	DAK NON FISIK-DANA BOK-BOK PUSKESMAS	-	Peningkatan Kualitas Sumberdaya Manusia			6.000.000,00	DINAS KESEHATAN
	1.02.02.2.02.0017	Pengelolaan Pelayanan Kesehatan Lingkungan																		
			Jumlah Dokumen Hasil Pengelolaan Pelayanan Kesehatan Lingkungan				-	12 Dokumen	0	0	17.850.000,00	17.850.000,00	Kab. Balangan, Tebing Tinggi, Semua Kel/Desa	DAK NON FISIK-DANA BOK-BOK PUSKESMAS	-	Peningkatan Kualitas Sumberdaya Manusia			19.635.000,00	DINAS KESEHATAN
	1.02.02.2.02.0020	Pengelolaan Surveilans Kesehatan																		
			Jumlah Dokumen Hasil Pengelolaan Surveilans Kesehatan				-	12 Dokumen	0	0	29.100.000,00	29.100.000,00	Kab. Balangan, Tebing Tinggi, Semua Kel/Desa	DAK NON FISIK-DANA BOK-BOK PUSKESMAS	-	Peningkatan Kualitas Sumberdaya Manusia			32.010.000,00	DINAS KESEHATAN
	1.02.02.2.02.0021	Pengelolaan Pelayanan Kesehatan Orang dengan Masalah Kesehatan Jiwa (ODMK)																		
			Jumlah Orang dengan Masalah Kejiwaan (ODMK) yang Mendapatkan Pelayanan Kesehatan				-	12 Orang	0	0	10.200.000,00	10.200.000,00	Kab. Balangan, Tebing Tinggi, Semua Kel/Desa	DAK NON FISIK-DANA BOK-BOK PUSKESMAS	-	Peningkatan Kualitas Sumberdaya Manusia			11.220.000,00	DINAS KESEHATAN
	1.02.02.2.02.0025	Pelayanan Kesehatan Penyakit Menular dan Tidak Menular																		
			Jumlah Dokumen Hasil Pelayanan Kesehatan Penyakit Menular dan Tidak Menular				-	12 Dokumen	0	0	66.124.000,00	66.124.000,00	Kab. Balangan, Tebing Tinggi, Semua Kel/Desa	DAK NON FISIK-DANA BOK-BOK PUSKESMAS	-	Peningkatan Kualitas Sumberdaya Manusia			72.736.000,00	DINAS KESEHATAN
	1.02.02.2.02.0033	Operasional Pelayanan Puskesmas																		
			Jumlah Dokumen Operasional Pelayanan Puskesmas				12 Dokumen	12 Dokumen	153.706.120,00	153.706.120,00	362.959.120,00	209.253.000,00	Kab. Balangan, Semua Kecamatan, Semua Kel/Desa	DANA ALOKASI UMUM (DAU) DAK NON FISIK-DANA BOK-BOK PUSKESMAS	Memperkuat pembangunan sumber daya manusia (SDM), sains, teknologi, pendidikan, kesehatan, prestasi olahraga, kesetaraan gender, serta penguatan peran perempuan, pemuda (generasi milenial dan generasi Z), dan penyandang disabilitas.	Peningkatan Kualitas Sumberdaya Manusia			363.175.000,00	DINAS KESEHATAN
	1.02.02.2.02.0042	Pengelolaan pelayanan kesehatan Malaria																		
			Jumlah orang yang mendapatkan pelayanan kesehatan malaria				-	180 Orang	0	0	1.500.000,00	1.500.000,00	Kab. Balangan, Tebing Tinggi, Semua Kel/Desa	DAK NON FISIK-DANA BOK-BOK PUSKESMAS	-	Peningkatan Kualitas Sumberdaya Manusia			1.650.000,00	DINAS KESEHATAN
	1.02.02.2.02.0044	Pengelolaan Pelayanan Kesehatan Reproduksi																		
			Jumlah dokumen hasil pengelolaan pelayanan kesehatan reproduksi				-	12 Dokumen	0	0	30.030.000,00	30.030.000,00	Kab. Balangan, Tebing Tinggi, Semua Kel/Desa	DAK NON FISIK-DANA BOK-BOK PUSKESMAS	-	Peningkatan Kualitas Sumberdaya Manusia			33.000.000,00	DINAS KESEHATAN
	1.02.02.2.02.0046	Pengelolaan upaya kesehatan Ibu dan Anak																		
			Jumlah dokumen hasil pengelolaan upaya kesehatan ibu dan anak				-	12 Dokumen	0	0	11.947.000,00	11.947.000,00	Kab. Balangan, Tebing Tinggi, Semua Kel/Desa	DAK NON FISIK-DANA BOK-BOK PUSKESMAS	-	Peningkatan Kualitas Sumberdaya Manusia			13.142.000,00	DINAS KESEHATAN
	1.02.02.2.02.0047	Pengelolaan Pelayanan Kelanjutusiaan																		

			Jumlah dokumen hasil pengelolaan pelayanan kelanjutusiaan				-	10 Dokumen	0	0	28.800.000,00	28.800.000,00	Kab. Balangan, Tebing Tinggi, Semua Kel/Desa	DAK NON FISIK-DANA BOK-BOK PUSKESMAS	-	Peningkatan Kualitas Sumberdaya Manusia			31.680.000,00	DINAS KESEHATAN
	1.02.02.2.02.0048	Pengelolaan Layanan Imunisasi																		
			Jumlah Dokumen Hasil Pengelolaan Layanan Imunisasi				-	12 Dokumen	0	0	46.950.000,00	46.950.000,00	Kab. Balangan, Tebing Tinggi, Semua Kel/Desa	DAK NON FISIK-DANA BOK-BOK PUSKESMAS	-	Peningkatan Kualitas Sumberdaya Manusia			51.645.000,00	DINAS KESEHATAN
3	**01.02.05**	**PROGRAM PEMBERDAYAAN MASYARAKAT BIDANG KESEHATAN**	**-**				**-**	**-**	**722.682.200,00**	**722.682.200,00**	**875.815.900,00**	**-425.661.600,00**							**297.020.600,00**	
	1.02.05.2.03	Pengembangan dan Pelaksanaan Upaya Kesehatan Bersumber Daya Masyarakat (UKBM) Tingkat Daerah Kabupaten/Kota	-				-	-	0	0	272.100.000,00	272.100.000,00			-	Peningkatan Kualitas Sumberdaya Manusia	-		297.020.600,00	DINAS KESEHATAN
	1.02.05.2.03.0001	Bimbingan Teknis dan Supervisi Pengembangan dan Pelaksanaan Upaya Kesehatan Bersumber Daya Masyarakat (UKBM)																		
			Jumlah Dokumen Hasil Bimbingan Teknis dan Supervisi Upaya Kesehatan Bersumber Daya Masyarakat (UKBM)				-	2 Dokumen	0	0	9.652.000,00	9.652.000,00	Kab. Balangan, Tebing Tinggi, Semua Kel/Desa	DAK NON FISIK-DANA BOK-BOK PUSKESMAS	-	Peningkatan Kualitas Sumberdaya Manusia			10.618.000,00	DINAS KESEHATAN
		PUSKESMAS LOKBATU							**313.415.060.570,00**	**313.415.060.570,00**	**376.594.375.254,00**	**63.179.314.684,00**							**25.092.700.639,00**	
	1	**URUSAN PEMERINTAHAN WAJIB YANG BERKAITAN DENGAN PELAYANAN DASAR**							**313.415.060.570,00**	**313.415.060.570,00**	**376.594.375.254,00**	**63.179.314.684,00**							**25.092.700.639,00**	
	01.02	**URUSAN PEMERINTAHAN BIDANG KESEHATAN**							**313.415.060.570,00**	**313.415.060.570,00**	**376.594.375.254,00**	**63.179.314.684,00**							**25.092.700.639,00**	
1	**01.02.01**	**PROGRAM PENUNJANG URUSAN PEMERINTAHAN DAERAH KABUPATEN/KOTA**	**Nilai Akuntabilitas Kinerja (Nilai SAKIP) DINKES**				**73 Angka/ Nilai**	**73 Angka/ Nilai**	**155.902.115.501,00**	**155.902.115.501,00**	**204.591.450.052,00**	**-141.935.818.158,00**							**13.966.297.343,00**	
	1.02.01.2.10	Peningkatan Pelayanan BLUD	*Nilai Indeks Kepuasan Masyarakat Tingkat Capaian Akreditasi Puskesmas*				1 Paripurna 90 Persen	1 Paripurna 90 Persen	49.966.849.343,00	49.966.849.343,00	58.211.023.428,00	8.244.174.085,00			Memperkuat pembangunan sumber daya manusia (SDM), sains, teknologi, pendidikan, kesehatan, prestasi olahraga, kesetaraan gender, serta penguatan peran perempuan, pemuda (generasi milenial dan generasi Z), dan penyandang disabilitas.	Peningkatan Kualitas Sumberdaya Manusia	Puskesmas dan Masyarakat		13.966.297.343,00	DINAS KESEHATAN
	1.02.01.2.10.0001	Pelayanan dan Penunjang Pelayanan BLUD																		
			Jumlah BLUD yang Menyediakan Pelayanan dan Penunjang Pelayanan				1 Unit Kerja	1 Unit Kerja	463.472.222,00	463.472.222,00	519.086.631,00	55.614.409,00	Kab. Balangan, Batu Mandi, Semua Kel/Desa	PENDAPATAN DANA KAPITASI JKN PADA FKTP	Memperkuat pembangunan sumber daya manusia (SDM), sains, teknologi, pendidikan, kesehatan, prestasi olahraga, kesetaraan gender, serta penguatan peran perempuan, pemuda (generasi milenial dan generasi Z), dan penyandang disabilitas.	Peningkatan Kualitas Sumberdaya Manusia			463.472.222,00	DINAS KESEHATAN
2	**01.02.02**	**PROGRAM PEMENUHAN UPAYA KESEHATAN PERORANGAN DAN UPAYA KESEHATAN MASYARAKAT**	**Persentase SPM Bidang Kesehatan**				**100 Persen**	**100 Persen**	**140.360.585.369,00**	**140.360.585.369,00**	**159.097.281.202,00**	**-129.531.202.673,00**							**10.829.382.696,00**	
	1.02.02.2.02	Penyediaan Layanan Kesehatan untuk UKM dan UKP Rujukan Tingkat Daerah Kabupaten/Kota	*Persentase operasional pelayanan kesehatan*				100 Persen	100 Persen	77.849.701.826,00	77.849.701.826,00	82.630.651.510,00	4.780.949.684,00			-	Peningkatan Kualitas Sumberdaya Manusia	Puskesmas dan Masyarakat		10.829.382.696,00	DINAS KESEHATAN
	1.02.02.2.02.0001	Pengelolaan Pelayanan Kesehatan Ibu Hamil																		
			Jumlah Ibu Hamil yang Mendapatkan Pelayanan Kesehatan Sesuai Standar				-	47 Orang	0	0	73.800.000,00	73.800.000,00	Kab. Balangan, Batu Mandi, Semua Kel/Desa	DAK NON FISIK-DANA BOK-BOK PUSKESMAS	-	Peningkatan Kualitas Sumberdaya Manusia			81.180.000,00	DINAS KESEHATAN
	1.02.02.2.02.0005	Pengelolaan Pelayanan Kesehatan pada Usia Pendidikan Dasar																		
			Jumlah Anak Usia Pendidikan Dasar yang Mendapatkan Pelayanan Kesehatan Sesuai Standar				-	747 Orang	0	0	37.500.000,00	37.500.000,00	Kab. Balangan, Batu Mandi, Semua Kel/Desa	DAK NON FISIK-DANA BOK-BOK PUSKESMAS	-	Peningkatan Kualitas Sumberdaya Manusia			41.250.000,00	DINAS KESEHATAN
	1.02.02.2.02.0010	Pengelolaan Pelayanan Kesehatan Orang dengan Gangguan Jiwa Berat																		
			Jumlah Orang yang Mendapatkan Pelayanan Kesehatan Orang dengan Gangguan Jiwa Berat Sesuai Standar				-	12 Orang	0	0	10.800.000,00	10.800.000,00	Kab. Balangan, Batu Mandi, Semua Kel/Desa	DAK NON FISIK-DANA BOK-BOK PUSKESMAS	-	Peningkatan Kualitas Sumberdaya Manusia			11.880.000,00	DINAS KESEHATAN
	1.02.02.2.02.0011	Pengelolaan Pelayanan Kesehatan Orang Terduga Tuberkulosis																		
			Jumlah Orang Terduga Menderita Tuberkulosis yang Mendapatkan Pelayanan Sesuai Standar				-	119 Orang	0	0	5.400.000,00	5.400.000,00	Kab. Balangan, Batu Mandi, Semua Kel/Desa	DAK NON FISIK-DANA BOK-BOK PUSKESMAS	-	Peningkatan Kualitas Sumberdaya Manusia			5.940.000,00	DINAS KESEHATAN
	1.02.02.2.02.0015	Pengelolaan Pelayanan Kesehatan Gizi Masyarakat																		
			Jumlah Dokumen Hasil Pengelolaan Pelayanan Kesehatan Gizi Masyarakat				-	12 Dokumen	0	0	106.014.000,00	106.014.000,00	Kab. Balangan, Batu Mandi, Semua Kel/Desa	DAK NON FISIK-DANA BOK-BOK PUSKESMAS	-	Peningkatan Kualitas Sumberdaya Manusia			116.615.400,00	DINAS KESEHATAN

	1.02.02.2.02.0016	Pengelolaan Pelayanan Kesehatan Kerja dan Olahraga																		
			Jumlah Dokumen Hasil Pengelolaan Pelayanan Kesehatan Kerja dan Olahraga				-	4 Dokumen	0	0	12.300.000,00	12.300.000,00	Kab. Balangan, Batu Mandi, Semua Kel/Desa	DAK NON FISIK-DANA BOK-BOK PUSKESMAS	-	Peningkatan Kualitas Sumberdaya Manusia			13.530.000,00	DINAS KESEHATAN
	1.02.02.2.02.0017	Pengelolaan Pelayanan Kesehatan Lingkungan																		
			Jumlah Dokumen Hasil Pengelolaan Pelayanan Kesehatan Lingkungan				-	7 Dokumen	0	0	25.800.000,00	25.800.000,00	Kab. Balangan, Batu Mandi, Semua Kel/Desa	DAK NON FISIK-DANA BOK-BOK PUSKESMAS	-	Peningkatan Kualitas Sumberdaya Manusia			28.380.000,00	DINAS KESEHATAN
	1.02.02.2.02.0020	Pengelolaan Surveilans Kesehatan																		
			Jumlah Dokumen Hasil Pengelolaan Surveilans Kesehatan				-	2 Dokumen	0	0	2.850.000,00	2.850.000,00	Kab. Balangan, Batu Mandi, Semua Kel/Desa	DAK NON FISIK-DANA BOK-BOK PUSKESMAS	-	Peningkatan Kualitas Sumberdaya Manusia			3.135.000,00	DINAS KESEHATAN
	1.02.02.2.02.0021	Pengelolaan Pelayanan Kesehatan Orang dengan Masalah Kesehatan Jiwa (ODMK)																		
			Jumlah Orang dengan Masalah Kejiwaan (ODMK) yang Mendapatkan Pelayanan Kesehatan				-	12 Orang	0	0	3.900.000,00	3.900.000,00	Kab. Balangan, Batu Mandi, Semua Kel/Desa	DAK NON FISIK-DANA BOK-BOK PUSKESMAS	-	Peningkatan Kualitas Sumberdaya Manusia			4.290.000,00	DINAS KESEHATAN
	1.02.02.2.02.0025	Pelayanan Kesehatan Penyakit Menular dan Tidak Menular																		
			Jumlah Dokumen Hasil Pelayanan Kesehatan Penyakit Menular dan Tidak Menular				-	12 Dokumen	0	0	46.200.000,00	46.200.000,00	Kab. Balangan, Batu Mandi, Semua Kel/Desa	DAK NON FISIK-DANA BOK-BOK PUSKESMAS	-	Peningkatan Kualitas Sumberdaya Manusia			50.820.000,00	DINAS KESEHATAN
	1.02.02.2.02.0033	Operasional Pelayanan Puskesmas																		
			Jumlah Dokumen Operasional Pelayanan Puskesmas				12 Dokumen	12 Dokumen	119.401.520,00	119.401.520,00	324.843.520,00	205.442.000,00	Kab. Balangan, Semua Kecamatan, Semua Kel/Desa	DANA ALOKASI UMUM (DAU) DAK NON FISIK-DANA BOK-BOK PUSKESMAS	Memperkuat pembangunan sumber daya manusia (SDM), sains, teknologi, pendidikan, kesehatan, prestasi olahraga, kesetaraan gender, serta penguatan peran perempuan, pemuda (generasi milenial dan generasi Z), dan penyandang disabilitas.	Peningkatan Kualitas Sumberdaya Manusia			316.352.872,00	DINAS KESEHATAN
	1.02.02.2.02.0042	Pengelolaan pelayanan kesehatan Malaria																		
			Jumlah orang yang mendapatkan pelayanan kesehatan malaria				-	1 Orang	0	0	150.000,00	150.000,00	Kab. Balangan, Batu Mandi, Semua Kel/Desa	DAK NON FISIK-DANA BOK-BOK PUSKESMAS	-	Peningkatan Kualitas Sumberdaya Manusia			165.000,00	DINAS KESEHATAN
	1.02.02.2.02.0044	Pengelolaan Pelayanan Kesehatan Reproduksi																		
			Jumlah dokumen hasil pengelolaan pelayanan kesehatan reproduksi				-	12 Dokumen	0	0	15.000.000,00	15.000.000,00	Kab. Balangan, Batu Mandi, Semua Kel/Desa	DAK NON FISIK-DANA BOK-BOK PUSKESMAS	-	Peningkatan Kualitas Sumberdaya Manusia			16.500.000,00	DINAS KESEHATAN
	1.02.02.2.02.0046	Pengelolaan upaya kesehatan Ibu dan Anak																		
			Jumlah dokumen hasil pengelolaan upaya kesehatan ibu dan anak				-	2 Dokumen	0	0	1.843.000,00	1.843.000,00	Kab. Balangan, Batu Mandi, Semua Kel/Desa	DAK NON FISIK-DANA BOK-BOK PUSKESMAS	-	Peningkatan Kualitas Sumberdaya Manusia			2.027.300,00	DINAS KESEHATAN
	1.02.02.2.02.0048	Pengelolaan Layanan Imunisasi																		
			Jumlah Dokumen Hasil Pengelolaan Layanan Imunisasi				-	12 Dokumen	0	0	20.100.000,00	20.100.000,00	Kab. Balangan, Batu Mandi, Semua Kel/Desa	DAK NON FISIK-DANA BOK-BOK PUSKESMAS	-	Peningkatan Kualitas Sumberdaya Manusia			22.110.000,00	DINAS KESEHATAN
3	**01.02.05**	**PROGRAM PEMBERDAYAAN MASYARAKAT BIDANG KESEHATAN**	**-**				**-**	**-**	**722.682.200,00**	**722.682.200,00**	**875.815.900,00**	**-425.661.600,00**							**297.020.600,00**	
	1.02.05.2.03	Pengembangan dan Pelaksanaan Upaya Kesehatan Bersumber Daya Masyarakat (UKBM) Tingkat Daerah Kabupaten/Kota	-				-	-	0	0	272.100.000,00	272.100.000,00			-	Peningkatan Kualitas Sumberdaya Manusia	-		297.020.600,00	DINAS KESEHATAN
	1.02.05.2.03.0001	Bimbingan Teknis dan Supervisi Pengembangan dan Pelaksanaan Upaya Kesehatan Bersumber Daya Masyarakat (UKBM)																		
			Jumlah Dokumen Hasil Bimbingan Teknis dan Supervisi Upaya Kesehatan Bersumber Daya Masyarakat (UKBM)				-	2 Dokumen	0	0	4.545.000,00	4.545.000,00	Kab. Balangan, Batu Mandi, Semua Kel/Desa	DAK NON FISIK-DANA BOK-BOK PUSKESMAS	-	Peningkatan Kualitas Sumberdaya Manusia			4.999.500,00	DINAS KESEHATAN
		PUSKESMAS BATUMANDI							**313.415.060.570,00**	**313.415.060.570,00**	**376.594.375.254,00**	**63.179.314.684,00**							**25.092.700.639,00**	
	1	**URUSAN PEMERINTAHAN WAJIB YANG BERKAITAN DENGAN PELAYANAN DASAR**							**313.415.060.570,00**	**313.415.060.570,00**	**376.594.375.254,00**	**63.179.314.684,00**							**25.092.700.639,00**	
	01.02	**URUSAN PEMERINTAHAN BIDANG KESEHATAN**							**313.415.060.570,00**	**313.415.060.570,00**	**376.594.375.254,00**	**63.179.314.684,00**							**25.092.700.639,00**	
1	**01.02.01**	**PROGRAM PENUNJANG URUSAN PEMERINTAHAN DAERAH KABUPATEN/KOTA**	**Nilai Akuntabilitas Kinerja (Nilai SAKIP) DINKES**				**73 Angka/ Nilai**	**73 Angka/ Nilai**	**155.902.115.501,00**	**155.902.115.501,00**	**204.591.450.052,00**	**-141.935.818.158,00**							**13.966.297.343,00**	

	1.02.01.2.10	Peningkatan Pelayanan BLUD	*Nilai Indeks Kepuasan Masyarakat Tingkat Capaian Akreditasi Puskesmas*				1 Paripurna 90 Persen	1 Paripurna 90 Persen	49.966.849.343,00	49.966.849.343,00	58.211.023.428,00	8.244.174.085,00			Memperkuat pembangunan sumber daya manusia (SDM), sains, teknologi, pendidikan, kesehatan, prestasi olahraga, kesetaraan gender, serta penguatan peran perempuan, pemuda (generasi milenial dan generasi Z), dan penyandang disabilitas.	Peningkatan Kualitas Sumberdaya Manusia	Puskesmas dan Masyarakat		13.966.297.343,00	DINAS KESEHATAN
	1.02.01.2.10.0001	Pelayanan dan Penunjang Pelayanan BLUD																		
			Jumlah BLUD yang Menyediakan Pelayanan dan Penunjang Pelayanan				1 Unit Kerja	1 Unit Kerja	664.882.752,00	664.882.752,00	1.010.549.782,00	345.667.030,00	Kab. Balangan, Batu Mandi, Semua Kel/Desa	PENDAPATAN DANA KAPITASI JKN PADA FKTP	Memperkuat pembangunan sumber daya manusia (SDM), sains, teknologi, pendidikan, kesehatan, prestasi olahraga, kesetaraan gender, serta penguatan peran perempuan, pemuda (generasi milenial dan generasi Z), dan penyandang disabilitas.	Peningkatan Kualitas Sumberdaya Manusia			6.664.882.752,00	DINAS KESEHATAN
2	**01.02.02**	**PROGRAM PEMENUHAN UPAYA KESEHATAN PERORANGAN DAN UPAYA KESEHATAN MASYARAKAT**	**Persentase SPM Bidang Kesehatan**				**100 Persen**	**100 Persen**	**140.360.585.369,00**	**140.360.585.369,00**	**159.097.281.202,00**	**-129.531.202.673,00**							**10.829.382.696,00**	
	1.02.02.2.02	Penyediaan Layanan Kesehatan untuk UKM dan UKP Rujukan Tingkat Daerah Kabupaten/Kota	*Persentase operasional pelayanan kesehatan*				100 Persen	100 Persen	77.849.701.826,00	77.849.701.826,00	82.630.651.510,00	4.780.949.684,00			-	Peningkatan Kualitas Sumberdaya Manusia	Puskesmas dan Masyarakat		10.829.382.696,00	DINAS KESEHATAN
	1.02.02.2.02.0001	Pengelolaan Pelayanan Kesehatan Ibu Hamil																		
			Jumlah Ibu Hamil yang Mendapatkan Pelayanan Kesehatan Sesuai Standar				-	168 Orang	0	0	90.600.000,00	90.600.000,00	Kab. Balangan, Batu Mandi, Batumandi	DAK NON FISIK-DANA BOK-BOK PUSKESMAS	-	Peningkatan Kualitas Sumberdaya Manusia			99.660.000,00	DINAS KESEHATAN
	1.02.02.2.02.0005	Pengelolaan Pelayanan Kesehatan pada Usia Pendidikan Dasar																		
			Jumlah Anak Usia Pendidikan Dasar yang Mendapatkan Pelayanan Kesehatan Sesuai Standar				-	2181 Orang	0	0	96.000.000,00	96.000.000,00	Kab. Balangan, Batu Mandi, Batumandi	DAK NON FISIK-DANA BOK-BOK PUSKESMAS	-	Peningkatan Kualitas Sumberdaya Manusia			105.600.000,00	DINAS KESEHATAN
	1.02.02.2.02.0010	Pengelolaan Pelayanan Kesehatan Orang dengan Gangguan Jiwa Berat																		
			Jumlah Orang yang Mendapatkan Pelayanan Kesehatan Orang dengan Gangguan Jiwa Berat Sesuai Standar				-	30 Orang	0	0	54.000.000,00	54.000.000,00	Kab. Balangan, Batu Mandi, Batumandi	DAK NON FISIK-DANA BOK-BOK PUSKESMAS	-	Peningkatan Kualitas Sumberdaya Manusia			59.400.000,00	DINAS KESEHATAN
	1.02.02.2.02.0011	Pengelolaan Pelayanan Kesehatan Orang Terduga Tuberkulosis																		
			Jumlah Orang Terduga Menderita Tuberkulosis yang Mendapatkan Pelayanan Sesuai Standar				-	275 Orang	0	0	18.300.000,00	18.300.000,00	Kab. Balangan, Batu Mandi, Batumandi	DAK NON FISIK-DANA BOK-BOK PUSKESMAS	-	Peningkatan Kualitas Sumberdaya Manusia			20.130.000,00	DINAS KESEHATAN
	1.02.02.2.02.0015	Pengelolaan Pelayanan Kesehatan Gizi Masyarakat																		
			Jumlah Dokumen Hasil Pengelolaan Pelayanan Kesehatan Gizi Masyarakat				-	12 Dokumen	0	0	352.218.000,00	352.218.000,00	Kab. Balangan, Batu Mandi, Batumandi	DAK NON FISIK-DANA BOK-BOK PUSKESMAS	-	Peningkatan Kualitas Sumberdaya Manusia			387.439.800,00	DINAS KESEHATAN
	1.02.02.2.02.0016	Pengelolaan Pelayanan Kesehatan Kerja dan Olahraga																		
			Jumlah Dokumen Hasil Pengelolaan Pelayanan Kesehatan Kerja dan Olahraga				-	3 Dokumen	0	0	14.250.000,00	14.250.000,00	Kab. Balangan, Batu Mandi, Batumandi	DAK NON FISIK-DANA BOK-BOK PUSKESMAS	-	Peningkatan Kualitas Sumberdaya Manusia			15.675.000,00	DINAS KESEHATAN
	1.02.02.2.02.0017	Pengelolaan Pelayanan Kesehatan Lingkungan																		
			Jumlah Dokumen Hasil Pengelolaan Pelayanan Kesehatan Lingkungan				-	7 Dokumen	0	0	30.000.000,00	30.000.000,00	Kab. Balangan, Batu Mandi, Batumandi	DAK NON FISIK-DANA BOK-BOK PUSKESMAS	-	Peningkatan Kualitas Sumberdaya Manusia			33.000.000,00	DINAS KESEHATAN
	1.02.02.2.02.0020	Pengelolaan Surveilans Kesehatan																		
			Jumlah Dokumen Hasil Pengelolaan Surveilans Kesehatan				-	8 Dokumen	0	0	11.700.000,00	11.700.000,00	Kab. Balangan, Batu Mandi, Batumandi	DAK NON FISIK-DANA BOK-BOK PUSKESMAS	-	Peningkatan Kualitas Sumberdaya Manusia			19.470.000,00	DINAS KESEHATAN
	1.02.02.2.02.0021	Pengelolaan Pelayanan Kesehatan Orang dengan Masalah Kesehatan Jiwa (ODMK)																		
			Jumlah Orang dengan Masalah Kejiwaan (ODMK) yang Mendapatkan Pelayanan Kesehatan				-	200 Orang	0	0	13.800.000,00	13.800.000,00	Kab. Balangan, Batu Mandi, Batumandi	DAK NON FISIK-DANA BOK-BOK PUSKESMAS	-	Peningkatan Kualitas Sumberdaya Manusia			15.180.000,00	DINAS KESEHATAN
	1.02.02.2.02.0025	Pelayanan Kesehatan Penyakit Menular dan Tidak Menular																		
			Jumlah Dokumen Hasil Pelayanan Kesehatan Penyakit Menular dan Tidak Menular				-	24 Dokumen	0	0	82.203.000,00	82.203.000,00	Kab. Balangan, Batu Mandi, Batumandi	DAK NON FISIK-DANA BOK-BOK PUSKESMAS	-	Peningkatan Kualitas Sumberdaya Manusia			90.423.300,00	DINAS KESEHATAN
	1.02.02.2.02.0033	Operasional Pelayanan Puskesmas																		

			Jumlah Dokumen Operasional Pelayanan Puskesmas				12 Dokumen	12 Dokumen	150.798.400,00	150.798.400,00	428.707.400,00	277.909.000,00	Kab. Balangan, Semua Kecamatan, Semua Kel/Desa	DANA ALOKASI UMUM (DAU) DAK NON FISIK-DANA BOK-BOK PUSKESMAS	Memperkuat pembangunan sumber daya manusia (SDM), sains, teknologi, pendidikan, kesehatan, prestasi olahraga, kesetaraan gender, serta penguatan peran perempuan, pemuda (generasi milenial dan generasi Z), dan penyandang disabilitas.	Peningkatan Kualitas Sumberdaya Manusia			413.388.140,00	DINAS KESEHATAN
	1.02.02.2.02.0042	Pengelolaan pelayanan kesehatan Malaria																		
			Jumlah orang yang mendapatkan pelayanan kesehatan malaria				-	1 Orang	0	0	900.000,00	900.000,00	Kab. Balangan, Batu Mandi, Batumandi	DAK NON FISIK-DANA BOK-BOK PUSKESMAS	-	Peningkatan Kualitas Sumberdaya Manusia			990.000,00	DINAS KESEHATAN
	1.02.02.2.02.0044	Pengelolaan Pelayanan Kesehatan Reproduksi																		
			Jumlah dokumen hasil pengelolaan pelayanan kesehatan reproduksi				-	4 Dokumen	0	0	34.260.000,00	34.260.000,00	Kab. Balangan, Batu Mandi, Batumandi	DAK NON FISIK-DANA BOK-BOK PUSKESMAS	-	Peningkatan Kualitas Sumberdaya Manusia			37.686.000,00	DINAS KESEHATAN
	1.02.02.2.02.0046	Pengelolaan upaya kesehatan Ibu dan Anak																		
			Jumlah dokumen hasil pengelolaan upaya kesehatan ibu dan anak				-	4 Dokumen	0	0	3.700.000,00	3.700.000,00	Kab. Balangan, Batu Mandi, Batumandi	DAK NON FISIK-DANA BOK-BOK PUSKESMAS	-	Peningkatan Kualitas Sumberdaya Manusia			4.070.000,00	DINAS KESEHATAN
	1.02.02.2.02.0047	Pengelolaan Pelayanan Kelanjutusiaan																		
			Jumlah dokumen hasil pengelolaan pelayanan kelanjutusiaan				-	1000 Dokumen	0	0	32.400.000,00	32.400.000,00	Kab. Balangan, Batu Mandi, Batumandi	DAK NON FISIK-DANA BOK-BOK PUSKESMAS	-	Peningkatan Kualitas Sumberdaya Manusia			35.640.000,00	DINAS KESEHATAN
	1.02.02.2.02.0048	Pengelolaan Layanan Imunisasi																		
			Jumlah Dokumen Hasil Pengelolaan Layanan Imunisasi				-	12 Dokumen	0	0	40.500.000,00	40.500.000,00	Kab. Balangan, Batu Mandi, Batumandi	DAK NON FISIK-DANA BOK-BOK PUSKESMAS	-	Peningkatan Kualitas Sumberdaya Manusia			44.550.000,00	DINAS KESEHATAN
3	**01.02.05**	**PROGRAM PEMBERDAYAAN MASYARAKAT BIDANG KESEHATAN**	**-**				**-**	**-**	**722.682.200,00**	**722.682.200,00**	**875.815.900,00**	**-425.661.600,00**							**297.020.600,00**	
	1.02.05.2.03	Pengembangan dan Pelaksanaan Upaya Kesehatan Bersumber Daya Masyarakat (UKBM) Tingkat Daerah Kabupaten/Kota	-				-	-	0	0	272.100.000,00	272.100.000,00			-	Peningkatan Kualitas Sumberdaya Manusia	-		297.020.600,00	DINAS KESEHATAN
	1.02.05.2.03.0001	Bimbingan Teknis dan Supervisi Pengembangan dan Pelaksanaan Upaya Kesehatan Bersumber Daya Masyarakat (UKBM)																		
			Jumlah Dokumen Hasil Bimbingan Teknis dan Supervisi Upaya Kesehatan Bersumber Daya Masyarakat (UKBM)				-	12 Dokumen	0	0	15.835.000,00	15.835.000,00	Kab. Balangan, Batu Mandi, Batumandi	DAK NON FISIK-DANA BOK-BOK PUSKESMAS	-	Peningkatan Kualitas Sumberdaya Manusia			17.418.500,00	DINAS KESEHATAN
		PUSKESMAS TANAH HABANG							**313.415.060.570,00**	**313.415.060.570,00**	**376.594.375.254,00**	**63.179.314.684,00**							**25.092.700.639,00**	
	1	**URUSAN PEMERINTAHAN WAJIB YANG BERKAITAN DENGAN PELAYANAN DASAR**							**313.415.060.570,00**	**313.415.060.570,00**	**376.594.375.254,00**	**63.179.314.684,00**							**25.092.700.639,00**	
	01.02	**URUSAN PEMERINTAHAN BIDANG KESEHATAN**							**313.415.060.570,00**	**313.415.060.570,00**	**376.594.375.254,00**	**63.179.314.684,00**							**25.092.700.639,00**	
1	**01.02.01**	**PROGRAM PENUNJANG URUSAN PEMERINTAHAN DAERAH KABUPATEN/KOTA**	**Nilai Akuntabilitas Kinerja (Nilai SAKIP) DINKES**				**73 Angka/ Nilai**	**73 Angka/ Nilai**	**155.902.115.501,00**	**155.902.115.501,00**	**204.591.450.052,00**	**-141.935.818.158,00**							**13.966.297.343,00**	
	1.02.01.2.10	Peningkatan Pelayanan BLUD	*Nilai Indeks Kepuasan Masyarakat Tingkat Capaian Akreditasi Puskesmas*				1 Paripurna 90 Persen	1 Paripurna 90 Persen	49.966.849.343,00	49.966.849.343,00	58.211.023.428,00	8.244.174.085,00			Memperkuat pembangunan sumber daya manusia (SDM), sains, teknologi, pendidikan, kesehatan, prestasi olahraga, kesetaraan gender, serta penguatan peran perempuan, pemuda (generasi milenial dan generasi Z), dan penyandang disabilitas.	Peningkatan Kualitas Sumberdaya Manusia	Puskesmas dan Masyarakat		13.966.297.343,00	DINAS KESEHATAN
	1.02.01.2.10.0001	Pelayanan dan Penunjang Pelayanan BLUD																		
			Jumlah BLUD yang Menyediakan Pelayanan dan Penunjang Pelayanan				1 Unit Kerja	1 Unit Kerja	294.023.808,00	294.023.808,00	409.572.916,00	115.549.108,00	Kab. Balangan, Lampihong, Semua Kel/Desa	PENDAPATAN DANA KAPITASI JKN PADA FKTP	Memperkuat pembangunan sumber daya manusia (SDM), sains, teknologi, pendidikan, kesehatan, prestasi olahraga, kesetaraan gender, serta penguatan peran perempuan, pemuda (generasi milenial dan generasi Z), dan penyandang disabilitas.	Peningkatan Kualitas Sumberdaya Manusia			294.023.808,00	DINAS KESEHATAN
2	**01.02.02**	**PROGRAM PEMENUHAN UPAYA KESEHATAN PERORANGAN DAN UPAYA KESEHATAN MASYARAKAT**	**Persentase SPM Bidang Kesehatan**				**100 Persen**	**100 Persen**	**140.360.585.369,00**	**140.360.585.369,00**	**159.097.281.202,00**	**-129.531.202.673,00**							**10.829.382.696,00**	

	1.02.02.2.02	Penyediaan Layanan Kesehatan untuk UKM dan UKP Rujukan Tingkat Daerah Kabupaten/Kota	*Persentase operasional pelayanan kesehatan*				100 Persen	100 Persen	77.849.701.826,00	77.849.701.826,00	82.630.651.510,00	4.780.949.684,00			-	Peningkatan Kualitas Sumberdaya Manusia	Puskesmas dan Masyarakat		10.829.382.696,00	DINAS KESEHATAN
	1.02.02.2.02.0001	Pengelolaan Pelayanan Kesehatan Ibu Hamil																		
			Jumlah Ibu Hamil yang Mendapatkan Pelayanan Kesehatan Sesuai Standar				-	56 Orang	0	0	22.500.000,00	22.500.000,00	Kab. Balangan, Lampihong, Semua Kel/Desa	DAK NON FISIK-DANA BOK-BOK PUSKESMAS	-	Peningkatan Kualitas Sumberdaya Manusia			24.750.000,00	DINAS KESEHATAN
	1.02.02.2.02.0005	Pengelolaan Pelayanan Kesehatan pada Usia Pendidikan Dasar																		
			Jumlah Anak Usia Pendidikan Dasar yang Mendapatkan Pelayanan Kesehatan Sesuai Standar				-	481 Orang	0	0	26.400.000,00	26.400.000,00	Kab. Balangan, Lampihong, Semua Kel/Desa	DAK NON FISIK-DANA BOK-BOK PUSKESMAS	-	Peningkatan Kualitas Sumberdaya Manusia			29.050.000,00	DINAS KESEHATAN
	1.02.02.2.02.0010	Pengelolaan Pelayanan Kesehatan Orang dengan Gangguan Jiwa Berat																		
			Jumlah Orang yang Mendapatkan Pelayanan Kesehatan Orang dengan Gangguan Jiwa Berat Sesuai Standar				-	9 Orang	0	0	7.200.000,00	7.200.000,00	Kab. Balangan, Lampihong, Semua Kel/Desa	DAK NON FISIK-DANA BOK-BOK PUSKESMAS	-	Peningkatan Kualitas Sumberdaya Manusia			7.950.000,00	DINAS KESEHATAN
	1.02.02.2.02.0011	Pengelolaan Pelayanan Kesehatan Orang Terduga Tuberkulosis																		
			Jumlah Orang Terduga Menderita Tuberkulosis yang Mendapatkan Pelayanan Sesuai Standar				-	88 Orang	0	0	11.100.000,00	11.100.000,00	Kab. Balangan, Lampihong, Semua Kel/Desa	DAK NON FISIK-DANA BOK-BOK PUSKESMAS	-	Peningkatan Kualitas Sumberdaya Manusia			12.300.000,00	DINAS KESEHATAN
	1.02.02.2.02.0015	Pengelolaan Pelayanan Kesehatan Gizi Masyarakat																		
			Jumlah Dokumen Hasil Pengelolaan Pelayanan Kesehatan Gizi Masyarakat				-	6 Dokumen	0	0	219.591.000,00	219.591.000,00	Kab. Balangan, Lampihong, Semua Kel/Desa	DAK NON FISIK-DANA BOK-BOK PUSKESMAS	-	Peningkatan Kualitas Sumberdaya Manusia			242.000.000,00	DINAS KESEHATAN
	1.02.02.2.02.0016	Pengelolaan Pelayanan Kesehatan Kerja dan Olahraga																		
			Jumlah Dokumen Hasil Pengelolaan Pelayanan Kesehatan Kerja dan Olahraga				-	1 Dokumen	0	0	5.400.000,00	5.400.000,00	Kab. Balangan, Lampihong, Semua Kel/Desa	DAK NON FISIK-DANA BOK-BOK PUSKESMAS	-	Peningkatan Kualitas Sumberdaya Manusia			5.950.000,00	DINAS KESEHATAN
	1.02.02.2.02.0017	Pengelolaan Pelayanan Kesehatan Lingkungan																		
			Jumlah Dokumen Hasil Pengelolaan Pelayanan Kesehatan Lingkungan				-	2 Dokumen	0	0	24.450.000,00	24.450.000,00	Kab. Balangan, Lampihong, Semua Kel/Desa	DAK NON FISIK-DANA BOK-BOK PUSKESMAS	-	Peningkatan Kualitas Sumberdaya Manusia			26.900.000,00	DINAS KESEHATAN
	1.02.02.2.02.0020	Pengelolaan Surveilans Kesehatan																		
			Jumlah Dokumen Hasil Pengelolaan Surveilans Kesehatan				-	3 Dokumen	0	0	9.750.000,00	9.750.000,00	Kab. Balangan, Lampihong, Semua Kel/Desa	DAK NON FISIK-DANA BOK-BOK PUSKESMAS	-	Peningkatan Kualitas Sumberdaya Manusia			10.750.000,00	DINAS KESEHATAN
	1.02.02.2.02.0021	Pengelolaan Pelayanan Kesehatan Orang dengan Masalah Kesehatan Jiwa (ODMK)																		
			Jumlah Orang dengan Masalah Kejiwaan (ODMK) yang Mendapatkan Pelayanan Kesehatan				-	664 Orang	0	0	2.400.000,00	2.400.000,00	Kab. Balangan, Lampihong, Semua Kel/Desa	DAK NON FISIK-DANA BOK-BOK PUSKESMAS	-	Peningkatan Kualitas Sumberdaya Manusia			2.650.000,00	DINAS KESEHATAN
	1.02.02.2.02.0025	Pelayanan Kesehatan Penyakit Menular dan Tidak Menular																		
			Jumlah Dokumen Hasil Pelayanan Kesehatan Penyakit Menular dan Tidak Menular				-	3 Dokumen	0	0	39.550.000,00	39.550.000,00	Kab. Balangan, Lampihong, Semua Kel/Desa	DAK NON FISIK-DANA BOK-BOK PUSKESMAS	-	Peningkatan Kualitas Sumberdaya Manusia			43.550.000,00	DINAS KESEHATAN
	1.02.02.2.02.0033	Operasional Pelayanan Puskesmas																		
			Jumlah Dokumen Operasional Pelayanan Puskesmas				12 Dokumen	12 Dokumen	138.869.680,00	138.869.680,00	298.874.680,00	160.005.000,00	Kab. Balangan, Semua Kecamatan, Semua Kel/Desa	DANA ALOKASI UMUM (DAU) DAK NON FISIK-DANA BOK-BOK PUSKESMAS	Memperkuat pembangunan sumber daya manusia (SDM), sains, teknologi, pendidikan, kesehatan, prestasi olahraga, kesetaraan gender, serta penguatan peran perempuan, pemuda (generasi milenial dan generasi Z), dan penyandang disabilitas.	Peningkatan Kualitas Sumberdaya Manusia			280.800.000,00	DINAS KESEHATAN
	1.02.02.2.02.0042	Pengelolaan pelayanan kesehatan Malaria																		
			Jumlah orang yang mendapatkan pelayanan kesehatan malaria				-	109 Orang	0	0	2.100.000,00	2.100.000,00	Kab. Balangan, Lampihong, Semua Kel/Desa	DAK NON FISIK-DANA BOK-BOK PUSKESMAS	-	Peningkatan Kualitas Sumberdaya Manusia			2.350.000,00	DINAS KESEHATAN
	1.02.02.2.02.0044	Pengelolaan Pelayanan Kesehatan Reproduksi																		
			Jumlah dokumen hasil pengelolaan pelayanan kesehatan reproduksi				-	1 Dokumen	0	0	11.340.000,00	11.340.000,00	Kab. Balangan, Lampihong, Semua Kel/Desa	DAK NON FISIK-DANA BOK-BOK PUSKESMAS	-	Peningkatan Kualitas Sumberdaya Manusia			12.500.000,00	DINAS KESEHATAN
	1.02.02.2.02.0046	Pengelolaan upaya kesehatan Ibu dan Anak																		
			Jumlah dokumen hasil pengelolaan upaya kesehatan ibu dan anak				-	1 Dokumen	0	0	851.000,00	851.000,00	Kab. Balangan, Lampihong, Semua Kel/Desa	DAK NON FISIK-DANA BOK-BOK PUSKESMAS	-	Peningkatan Kualitas Sumberdaya Manusia			950.000,00	DINAS KESEHATAN
	1.02.02.2.02.0047	Pengelolaan Pelayanan Kelanjutusiaan																		

			Jumlah dokumen hasil pengelolaan pelayanan kelanjutusiaan				-	1 Dokumen	0	0	14.700.000,00	14.700.000,00	Kab. Balangan, Lampihong, Semua Kel/Desa	DAK NON FISIK-DANA BOK-BOK PUSKESMAS	-	Peningkatan Kualitas Sumberdaya Manusia			16.200.000,00	DINAS KESEHATAN
	1.02.02.2.02.0048	Pengelolaan Layanan Imunisasi																		
			Jumlah Dokumen Hasil Pengelolaan Layanan Imunisasi				-	1 Dokumen	0	0	29.550.000,00	29.550.000,00	Kab. Balangan, Lampihong, Semua Kel/Desa	DAK NON FISIK-DANA BOK-BOK PUSKESMAS	-	Peningkatan Kualitas Sumberdaya Manusia			32.550.000,00	DINAS KESEHATAN
3	**01.02.05**	**PROGRAM PEMBERDAYAAN MASYARAKAT BIDANG KESEHATAN**	**-**				**-**	**-**	**722.682.200,00**	**722.682.200,00**	**875.815.900,00**	**-425.661.600,00**							**297.020.600,00**	
	1.02.05.2.03	Pengembangan dan Pelaksanaan Upaya Kesehatan Bersumber Daya Masyarakat (UKBM) Tingkat Daerah Kabupaten/Kota	-				-	-	0	0	272.100.000,00	272.100.000,00			-	Peningkatan Kualitas Sumberdaya Manusia	-		297.020.600,00	DINAS KESEHATAN
	1.02.05.2.03.0001	Bimbingan Teknis dan Supervisi Pengembangan dan Pelaksanaan Upaya Kesehatan Bersumber Daya Masyarakat (UKBM)																		
			Jumlah Dokumen Hasil Bimbingan Teknis dan Supervisi Upaya Kesehatan Bersumber Daya Masyarakat (UKBM)				-	1 Dokumen	0	0	7.118.000,00	7.118.000,00	Kab. Balangan, Lampihong, Semua Kel/Desa	DAK NON FISIK-DANA BOK-BOK PUSKESMAS	-	Peningkatan Kualitas Sumberdaya Manusia			7.850.000,00	DINAS KESEHATAN
		PUSKESMAS LAMPIHONG							**313.415.060.570,00**	**313.415.060.570,00**	**376.594.375.254,00**	**63.179.314.684,00**							**25.092.700.639,00**	
	1	**URUSAN PEMERINTAHAN WAJIB YANG BERKAITAN DENGAN PELAYANAN DASAR**							**313.415.060.570,00**	**313.415.060.570,00**	**376.594.375.254,00**	**63.179.314.684,00**							**25.092.700.639,00**	
	01.02	**URUSAN PEMERINTAHAN BIDANG KESEHATAN**							**313.415.060.570,00**	**313.415.060.570,00**	**376.594.375.254,00**	**63.179.314.684,00**							**25.092.700.639,00**	
1	**01.02.01**	**PROGRAM PENUNJANG URUSAN PEMERINTAHAN DAERAH KABUPATEN/KOTA**	**Nilai Akuntabilitas Kinerja (Nilai SAKIP) DINKES**				**73 Angka/ Nilai**	**73 Angka/ Nilai**	**155.902.115.501,00**	**155.902.115.501,00**	**204.591.450.052,00**	**-141.935.818.158,00**							**13.966.297.343,00**	
	1.02.01.2.10	Peningkatan Pelayanan BLUD	*Nilai Indeks Kepuasan Masyarakat Tingkat Capaian Akreditasi Puskesmas*				1 Paripurna 90 Persen	1 Paripurna 90 Persen	49.966.849.343,00	49.966.849.343,00	58.211.023.428,00	8.244.174.085,00			Memperkuat pembangunan sumber daya manusia (SDM), sains, teknologi, pendidikan, kesehatan, prestasi olahraga, kesetaraan gender, serta penguatan peran perempuan, pemuda (generasi milenial dan generasi Z), dan penyandang disabilitas.	Peningkatan Kualitas Sumberdaya Manusia	Puskesmas dan Masyarakat		13.966.297.343,00	DINAS KESEHATAN
	1.02.01.2.10.0001	Pelayanan dan Penunjang Pelayanan BLUD																		
			Jumlah BLUD yang Menyediakan Pelayanan dan Penunjang Pelayanan				1 Unit Kerja	1 Unit Kerja	807.905.082,00	807.905.082,00	1.112.940.707,00	305.035.625,00	Kab. Balangan, Lampihong, Semua Kel/Desa	PENDAPATAN DANA KAPITASI JKN PADA FKTP	Memperkuat pembangunan sumber daya manusia (SDM), sains, teknologi, pendidikan, kesehatan, prestasi olahraga, kesetaraan gender, serta penguatan peran perempuan, pemuda (generasi milenial dan generasi Z), dan penyandang disabilitas.	Peningkatan Kualitas Sumberdaya Manusia			807.353.082,00	DINAS KESEHATAN
2	**01.02.02**	**PROGRAM PEMENUHAN UPAYA KESEHATAN PERORANGAN DAN UPAYA KESEHATAN MASYARAKAT**	**Persentase SPM Bidang Kesehatan**				**100 Persen**	**100 Persen**	**140.360.585.369,00**	**140.360.585.369,00**	**159.097.281.202,00**	**-129.531.202.673,00**							**10.829.382.696,00**	
	1.02.02.2.02	Penyediaan Layanan Kesehatan untuk UKM dan UKP Rujukan Tingkat Daerah Kabupaten/Kota	*Persentase operasional pelayanan kesehatan*				100 Persen	100 Persen	77.849.701.826,00	77.849.701.826,00	82.630.651.510,00	4.780.949.684,00			-	Peningkatan Kualitas Sumberdaya Manusia	Puskesmas dan Masyarakat		10.829.382.696,00	DINAS KESEHATAN
	1.02.02.2.02.0001	Pengelolaan Pelayanan Kesehatan Ibu Hamil																		
			Jumlah Ibu Hamil yang Mendapatkan Pelayanan Kesehatan Sesuai Standar				-	163 Orang	0	0	117.000.000,00	117.000.000,00	Kab. Balangan, Lampihong, Semua Kel/Desa	DAK NON FISIK-DANA BOK-BOK PUSKESMAS	-	Peningkatan Kualitas Sumberdaya Manusia			128.700.000,00	DINAS KESEHATAN
	1.02.02.2.02.0005	Pengelolaan Pelayanan Kesehatan pada Usia Pendidikan Dasar																		
			Jumlah Anak Usia Pendidikan Dasar yang Mendapatkan Pelayanan Kesehatan Sesuai Standar				-	1925 Orang	0	0	71.700.000,00	71.700.000,00	Kab. Balangan, Lampihong, Semua Kel/Desa	DAK NON FISIK-DANA BOK-BOK PUSKESMAS	-	Peningkatan Kualitas Sumberdaya Manusia			78.870.000,00	DINAS KESEHATAN
	1.02.02.2.02.0010	Pengelolaan Pelayanan Kesehatan Orang dengan Gangguan Jiwa Berat																		
			Jumlah Orang yang Mendapatkan Pelayanan Kesehatan Orang dengan Gangguan Jiwa Berat Sesuai Standar				-	28 Orang	0	0	36.000.000,00	36.000.000,00	Kab. Balangan, Lampihong, Semua Kel/Desa	DAK NON FISIK-DANA BOK-BOK PUSKESMAS	-	Peningkatan Kualitas Sumberdaya Manusia			39.600.000,00	DINAS KESEHATAN
	1.02.02.2.02.0011	Pengelolaan Pelayanan Kesehatan Orang Terduga Tuberkulosis																		
			Jumlah Orang Terduga Menderita Tuberkulosis yang Mendapatkan Pelayanan Sesuai Standar				-	279 Orang	0	0	6.750.000,00	6.750.000,00	Kab. Balangan, Lampihong, Semua Kel/Desa	DAK NON FISIK-DANA BOK-BOK PUSKESMAS	-	Peningkatan Kualitas Sumberdaya Manusia			7.425.000,00	DINAS KESEHATAN
	1.02.02.2.02.0015	Pengelolaan Pelayanan Kesehatan Gizi Masyarakat																		
			Jumlah Dokumen Hasil Pengelolaan Pelayanan Kesehatan Gizi Masyarakat				-	2 Dokumen	0	0	283.727.000,00	283.727.000,00	Kab. Balangan, Lampihong, Semua Kel/Desa	DAK NON FISIK-DANA BOK-BOK PUSKESMAS	-	Peningkatan Kualitas Sumberdaya Manusia			312.099.700,00	DINAS KESEHATAN

	1.02.02.2.02.0016	Pengelolaan Pelayanan Kesehatan Kerja dan Olahraga																		
			Jumlah Dokumen Hasil Pengelolaan Pelayanan Kesehatan Kerja dan Olahraga				-	1 Dokumen	0	0	4.800.000,00	4.800.000,00	Kab. Balangan, Lampihong, Semua Kel/Desa	DAK NON FISIK-DANA BOK-BOK PUSKESMAS	-	Peningkatan Kualitas Sumberdaya Manusia			5.280.000,00	DINAS KESEHATAN
	1.02.02.2.02.0017	Pengelolaan Pelayanan Kesehatan Lingkungan																		
			Jumlah Dokumen Hasil Pengelolaan Pelayanan Kesehatan Lingkungan				-	2 Dokumen	0	0	17.250.000,00	17.250.000,00	Kab. Balangan, Lampihong, Semua Kel/Desa	DAK NON FISIK-DANA BOK-BOK PUSKESMAS	-	Peningkatan Kualitas Sumberdaya Manusia			18.975.000,00	DINAS KESEHATAN
	1.02.02.2.02.0020	Pengelolaan Surveilans Kesehatan																		
			Jumlah Dokumen Hasil Pengelolaan Surveilans Kesehatan				-	4 Dokumen	0	0	8.381.000,00	8.381.000,00	Kab. Balangan, Lampihong, Semua Kel/Desa	DAK NON FISIK-DANA BOK-BOK PUSKESMAS	-	Peningkatan Kualitas Sumberdaya Manusia			9.110.000,00	DINAS KESEHATAN
	1.02.02.2.02.0021	Pengelolaan Pelayanan Kesehatan Orang dengan Masalah Kesehatan Jiwa (ODMK)																		
			Jumlah Orang dengan Masalah Kejiwaan (ODMK) yang Mendapatkan Pelayanan Kesehatan				-	2462 Orang	0	0	19.800.000,00	19.800.000,00	Kab. Balangan, Lampihong, Semua Kel/Desa	DAK NON FISIK-DANA BOK-BOK PUSKESMAS	-	Peningkatan Kualitas Sumberdaya Manusia			22.000.000,00	DINAS KESEHATAN
	1.02.02.2.02.0025	Pelayanan Kesehatan Penyakit Menular dan Tidak Menular																		
			Jumlah Dokumen Hasil Pelayanan Kesehatan Penyakit Menular dan Tidak Menular				-	7 Dokumen	0	0	86.459.000,00	86.459.000,00	Kab. Balangan, Lampihong, Semua Kel/Desa	DAK NON FISIK-DANA BOK-BOK PUSKESMAS	-	Peningkatan Kualitas Sumberdaya Manusia			95.150.000,00	DINAS KESEHATAN
	1.02.02.2.02.0033	Operasional Pelayanan Puskesmas																		
			Jumlah Dokumen Operasional Pelayanan Puskesmas				12 Dokumen	12 Dokumen	248.492.400,00	248.492.400,00	511.492.400,00	263.000.000,00	Kab. Balangan, Semua Kecamatan, Semua Kel/Desa	DANA ALOKASI UMUM (DAU) DAK NON FISIK-DANA BOK-BOK PUSKESMAS	Memperkuat pembangunan sumber daya manusia (SDM), sains, teknologi, pendidikan, kesehatan, prestasi olahraga, kesetaraan gender, serta penguatan peran perempuan, pemuda (generasi milenial dan generasi Z), dan penyandang disabilitas.	Peningkatan Kualitas Sumberdaya Manusia			0	DINAS KESEHATAN
	1.02.02.2.02.0042	Pengelolaan pelayanan kesehatan Malaria																		
			Jumlah orang yang mendapatkan pelayanan kesehatan malaria				-	212 Orang	0	0	600.000,00	600.000,00	Kab. Balangan, Lampihong, Semua Kel/Desa	DAK NON FISIK-DANA BOK-BOK PUSKESMAS	-	Peningkatan Kualitas Sumberdaya Manusia			660.000,00	DINAS KESEHATAN
	1.02.02.2.02.0044	Pengelolaan Pelayanan Kesehatan Reproduksi																		
			Jumlah dokumen hasil pengelolaan pelayanan kesehatan reproduksi				-	2 Dokumen	0	0	61.000.000,00	61.000.000,00	Kab. Balangan, Lampihong, Semua Kel/Desa	DAK NON FISIK-DANA BOK-BOK PUSKESMAS	-	Peningkatan Kualitas Sumberdaya Manusia			67.100.000,00	DINAS KESEHATAN
	1.02.02.2.02.0046	Pengelolaan upaya kesehatan Ibu dan Anak																		
			Jumlah dokumen hasil pengelolaan upaya kesehatan ibu dan anak				-	0 Dokumen	0	0	767.000,00	767.000,00	Kab. Balangan, Lampihong, Semua Kel/Desa	DAK NON FISIK-DANA BOK-BOK PUSKESMAS	-	Peningkatan Kualitas Sumberdaya Manusia			0	DINAS KESEHATAN
	1.02.02.2.02.0048	Pengelolaan Layanan Imunisasi																		
			Jumlah Dokumen Hasil Pengelolaan Layanan Imunisasi				-	0 Dokumen	0	0	49.800.000,00	49.800.000,00	Kab. Balangan, Lampihong, Semua Kel/Desa	DAK NON FISIK-DANA BOK-BOK PUSKESMAS	-	Peningkatan Kualitas Sumberdaya Manusia			0	DINAS KESEHATAN
3	**01.02.05**	**PROGRAM PEMBERDAYAAN MASYARAKAT BIDANG KESEHATAN**	**-**				**-**	**-**	**722.682.200,00**	**722.682.200,00**	**875.815.900,00**	**-425.661.600,00**							**297.020.600,00**	
	1.02.05.2.03	Pengembangan dan Pelaksanaan Upaya Kesehatan Bersumber Daya Masyarakat (UKBM) Tingkat Daerah Kabupaten/Kota	-				-	-	0	0	272.100.000,00	272.100.000,00			-	Peningkatan Kualitas Sumberdaya Manusia	-		297.020.600,00	DINAS KESEHATAN
	1.02.05.2.03.0001	Bimbingan Teknis dan Supervisi Pengembangan dan Pelaksanaan Upaya Kesehatan Bersumber Daya Masyarakat (UKBM)																		
			Jumlah Dokumen Hasil Bimbingan Teknis dan Supervisi Upaya Kesehatan Bersumber Daya Masyarakat (UKBM)				-	4 Dokumen	0	0	3.773.000,00	3.773.000,00	Kab. Balangan, Lampihong, Semua Kel/Desa	DAK NON FISIK-DANA BOK-BOK PUSKESMAS	-	Peningkatan Kualitas Sumberdaya Manusia			4.100.000,00	DINAS KESEHATAN
		PUSKESMAS JUAI							**313.415.060.570,00**	**313.415.060.570,00**	**376.594.375.254,00**	**63.179.314.684,00**							**25.092.700.639,00**	
	1	**URUSAN PEMERINTAHAN WAJIB YANG BERKAITAN DENGAN PELAYANAN DASAR**							**313.415.060.570,00**	**313.415.060.570,00**	**376.594.375.254,00**	**63.179.314.684,00**							**25.092.700.639,00**	
	01.02	**URUSAN PEMERINTAHAN BIDANG KESEHATAN**							**313.415.060.570,00**	**313.415.060.570,00**	**376.594.375.254,00**	**63.179.314.684,00**							**25.092.700.639,00**	
1	**01.02.01**	**PROGRAM PENUNJANG URUSAN PEMERINTAHAN DAERAH KABUPATEN/KOTA**	**Nilai Akuntabilitas Kinerja (Nilai SAKIP) DINKES**				**73 Angka/ Nilai**	**73 Angka/ Nilai**	**155.902.115.501,00**	**155.902.115.501,00**	**204.591.450.052,00**	**-141.935.818.158,00**							**13.966.297.343,00**	

	1.02.01.2.10	Peningkatan Pelayanan BLUD	*Nilai Indeks Kepuasan Masyarakat Tingkat Capaian Akreditasi Puskesmas*				1 Paripurna 90 Persen	1 Paripurna 90 Persen	49.966.849.343,00	49.966.849.343,00	58.211.023.428,00	8.244.174.085,00			Memperkuat pembangunan sumber daya manusia (SDM), sains, teknologi, pendidikan, kesehatan, prestasi olahraga, kesetaraan gender, serta penguatan peran perempuan, pemuda (generasi milenial dan generasi Z), dan penyandang disabilitas.	Peningkatan Kualitas Sumberdaya Manusia	Puskesmas dan Masyarakat		13.966.297.343,00	DINAS KESEHATAN
	1.02.01.2.10.0001	Pelayanan dan Penunjang Pelayanan BLUD																		
			Jumlah BLUD yang Menyediakan Pelayanan dan Penunjang Pelayanan				1 Unit Kerja	1 Unit Kerja	1.080.535.868,00	1.080.535.868,00	1.183.901.251,00	103.365.383,00	Kab. Balangan, Juai, Semua Kel/Desa	PENDAPATAN DANA KAPITASI JKN PADA FKTP	Memperkuat pembangunan sumber daya manusia (SDM), sains, teknologi, pendidikan, kesehatan, prestasi olahraga, kesetaraan gender, serta penguatan peran perempuan, pemuda (generasi milenial dan generasi Z), dan penyandang disabilitas.	Peningkatan Kualitas Sumberdaya Manusia			1.080.535.868,00	DINAS KESEHATAN
2	**01.02.02**	**PROGRAM PEMENUHAN UPAYA KESEHATAN PERORANGAN DAN UPAYA KESEHATAN MASYARAKAT**	**Persentase SPM Bidang Kesehatan**				**100 Persen**	**100 Persen**	**140.360.585.369,00**	**140.360.585.369,00**	**159.097.281.202,00**	**-129.531.202.673,00**							**10.829.382.696,00**	
	1.02.02.2.02	Penyediaan Layanan Kesehatan untuk UKM dan UKP Rujukan Tingkat Daerah Kabupaten/Kota	*Persentase operasional pelayanan kesehatan*				100 Persen	100 Persen	77.849.701.826,00	77.849.701.826,00	82.630.651.510,00	4.780.949.684,00			-	Peningkatan Kualitas Sumberdaya Manusia	Puskesmas dan Masyarakat		10.829.382.696,00	DINAS KESEHATAN
	1.02.02.2.02.0001	Pengelolaan Pelayanan Kesehatan Ibu Hamil																		
			Jumlah Ibu Hamil yang Mendapatkan Pelayanan Kesehatan Sesuai Standar				-	138 Orang	0	0	58.650.000,00	58.650.000,00	Kab. Balangan, Juai, Semua Kel/Desa	DAK NON FISIK-DANA BOK-BOK PUSKESMAS	-	Peningkatan Kualitas Sumberdaya Manusia			0	DINAS KESEHATAN
	1.02.02.2.02.0005	Pengelolaan Pelayanan Kesehatan pada Usia Pendidikan Dasar																		
			Jumlah Anak Usia Pendidikan Dasar yang Mendapatkan Pelayanan Kesehatan Sesuai Standar				-	188 Orang	0	0	108.000.000,00	108.000.000,00	Kab. Balangan, Juai, Semua Kel/Desa	DAK NON FISIK-DANA BOK-BOK PUSKESMAS	-	Peningkatan Kualitas Sumberdaya Manusia			0	DINAS KESEHATAN
	1.02.02.2.02.0010	Pengelolaan Pelayanan Kesehatan Orang dengan Gangguan Jiwa Berat																		
			Jumlah Orang yang Mendapatkan Pelayanan Kesehatan Orang dengan Gangguan Jiwa Berat Sesuai Standar				-	24 Orang	0	0	54.000.000,00	54.000.000,00	Kab. Balangan, Juai, Semua Kel/Desa	DAK NON FISIK-DANA BOK-BOK PUSKESMAS	-	Peningkatan Kualitas Sumberdaya Manusia			0	DINAS KESEHATAN
	1.02.02.2.02.0011	Pengelolaan Pelayanan Kesehatan Orang Terduga Tuberkulosis																		
			Jumlah Orang Terduga Menderita Tuberkulosis yang Mendapatkan Pelayanan Sesuai Standar				-	245 Orang	0	0	10.800.000,00	10.800.000,00	Kab. Balangan, Juai, Semua Kel/Desa	DAK NON FISIK-DANA BOK-BOK PUSKESMAS	-	Peningkatan Kualitas Sumberdaya Manusia			0	DINAS KESEHATAN
	1.02.02.2.02.0015	Pengelolaan Pelayanan Kesehatan Gizi Masyarakat																		
			Jumlah Dokumen Hasil Pengelolaan Pelayanan Kesehatan Gizi Masyarakat				-	1941 Dokumen	0	0	275.127.000,00	275.127.000,00	Kab. Balangan, Juai, Semua Kel/Desa	DAK NON FISIK-DANA BOK-BOK PUSKESMAS	-	Peningkatan Kualitas Sumberdaya Manusia			0	DINAS KESEHATAN
	1.02.02.2.02.0016	Pengelolaan Pelayanan Kesehatan Kerja dan Olahraga																		
			Jumlah Dokumen Hasil Pengelolaan Pelayanan Kesehatan Kerja dan Olahraga				-	188 Dokumen	0	0	21.150.000,00	21.150.000,00	Kab. Balangan, Juai, Semua Kel/Desa	DAK NON FISIK-DANA BOK-BOK PUSKESMAS	-	Peningkatan Kualitas Sumberdaya Manusia			0	DINAS KESEHATAN
	1.02.02.2.02.0017	Pengelolaan Pelayanan Kesehatan Lingkungan																		
			Jumlah Dokumen Hasil Pengelolaan Pelayanan Kesehatan Lingkungan				-	16 Dokumen	0	0	15.750.000,00	15.750.000,00	Kab. Balangan, Juai, Semua Kel/Desa	DAK NON FISIK-DANA BOK-BOK PUSKESMAS	-	Peningkatan Kualitas Sumberdaya Manusia			0	DINAS KESEHATAN
	1.02.02.2.02.0020	Pengelolaan Surveilans Kesehatan																		
			Jumlah Dokumen Hasil Pengelolaan Surveilans Kesehatan				-	16 Dokumen	0	0	8.100.000,00	8.100.000,00	Kab. Balangan, Juai, Semua Kel/Desa	DAK NON FISIK-DANA BOK-BOK PUSKESMAS	-	Peningkatan Kualitas Sumberdaya Manusia			0	DINAS KESEHATAN
	1.02.02.2.02.0021	Pengelolaan Pelayanan Kesehatan Orang dengan Masalah Kesehatan Jiwa (ODMK)																		
			Jumlah Orang dengan Masalah Kejiwaan (ODMK) yang Mendapatkan Pelayanan Kesehatan				-	24 Orang	0	0	36.000.000,00	36.000.000,00	Kab. Balangan, Juai, Semua Kel/Desa	DAK NON FISIK-DANA BOK-BOK PUSKESMAS	-	Peningkatan Kualitas Sumberdaya Manusia			0	DINAS KESEHATAN
	1.02.02.2.02.0025	Pelayanan Kesehatan Penyakit Menular dan Tidak Menular																		
			Jumlah Dokumen Hasil Pelayanan Kesehatan Penyakit Menular dan Tidak Menular				-	1496 Dokumen	0	0	105.494.000,00	105.494.000,00	Kab. Balangan, Juai, Semua Kel/Desa	DAK NON FISIK-DANA BOK-BOK PUSKESMAS	-	Peningkatan Kualitas Sumberdaya Manusia			0	DINAS KESEHATAN
	1.02.02.2.02.0033	Operasional Pelayanan Puskesmas																		

			Jumlah Dokumen Operasional Pelayanan Puskesmas				12 Dokumen	12 Dokumen	150.388.500,00	150.388.500,00	462.044.460,00	311.655.960,00	Kab. Balangan, Semua Kecamatan, Semua Kel/Desa	DANA ALOKASI UMUM (DAU) DAK NON FISIK-DANA BOK-BOK PUSKESMAS	Memperkuat pembangunan sumber daya manusia (SDM), sains, teknologi, pendidikan, kesehatan, prestasi olahraga, kesetaraan gender, serta penguatan peran perempuan, pemuda (generasi milenial dan generasi Z), dan penyandang disabilitas.	Peningkatan Investasi, Produk Unggulan dan Daya Saing UKM			0	DINAS KESEHATAN
	1.02.02.2.02.0042	Pengelolaan pelayanan kesehatan Malaria																	
			Jumlah orang yang mendapatkan pelayanan kesehatan malaria				-	164 Orang	0	0	900.000,00	900.000,00	Kab. Balangan, Juai, Semua Kel/Desa	DAK NON FISIK-DANA BOK-BOK PUSKESMAS	-	Peningkatan Kualitas Sumberdaya Manusia			0	DINAS KESEHATAN
	1.02.02.2.02.0044	Pengelolaan Pelayanan Kesehatan Reproduksi																	
			Jumlah dokumen hasil pengelolaan pelayanan kesehatan reproduksi				-	5861 Dokumen	0	0	62.400.000,00	62.400.000,00	Kab. Balangan, Juai, Semua Kel/Desa	DAK NON FISIK-DANA BOK-BOK PUSKESMAS	-	Peningkatan Kualitas Sumberdaya Manusia			0	DINAS KESEHATAN
	1.02.02.2.02.0046	Pengelolaan upaya kesehatan Ibu dan Anak																	
			Jumlah dokumen hasil pengelolaan upaya kesehatan ibu dan anak				-	754 Dokumen	0	0	3.289.000,00	3.289.000,00	Kab. Balangan, Juai, Semua Kel/Desa	DAK NON FISIK-DANA BOK-BOK PUSKESMAS	-	Peningkatan Kualitas Sumberdaya Manusia			0	DINAS KESEHATAN
	1.02.02.2.02.0048	Pengelolaan Layanan Imunisasi																	
			Jumlah Dokumen Hasil Pengelolaan Layanan Imunisasi				-	754 Dokumen	0	0	36.900.000,00	36.900.000,00	Kab. Balangan, Juai, Semua Kel/Desa	DAK NON FISIK-DANA BOK-BOK PUSKESMAS	-	Peningkatan Kualitas Sumberdaya Manusia			0	DINAS KESEHATAN
3	**01.02.05**	**PROGRAM PEMBERDAYAAN MASYARAKAT BIDANG KESEHATAN**	**-**				**-**	**-**	**722.682.200,00**	**722.682.200,00**	**875.815.900,00**	**-425.661.600,00**							**297.020.600,00**	
	1.02.05.2.03	Pengembangan dan Pelaksanaan Upaya Kesehatan Bersumber Daya Masyarakat (UKBM) Tingkat Daerah Kabupaten/Kota	-				-	-	0	0	272.100.000,00	272.100.000,00			-	Peningkatan Kualitas Sumberdaya Manusia	-		297.020.600,00	DINAS KESEHATAN
	1.02.05.2.03.0001	Bimbingan Teknis dan Supervisi Pengembangan dan Pelaksanaan Upaya Kesehatan Bersumber Daya Masyarakat (UKBM)																	
			Jumlah Dokumen Hasil Bimbingan Teknis dan Supervisi Upaya Kesehatan Bersumber Daya Masyarakat (UKBM)				-	16 Dokumen	0	0	3.408.000,00	3.408.000,00	Kab. Balangan, Juai, Semua Kel/Desa	DAK NON FISIK-DANA BOK-BOK PUSKESMAS	-	Peningkatan Kualitas Sumberdaya Manusia			0	DINAS KESEHATAN
		PUSKESMAS PIRSUS							**313.415.060.570,00**	**313.415.060.570,00**	**376.594.375.254,00**	**63.179.314.684,00**							**25.092.700.639,00**	
	1	**URUSAN PEMERINTAHAN WAJIB YANG BERKAITAN DENGAN PELAYANAN DASAR**							**313.415.060.570,00**	**313.415.060.570,00**	**376.594.375.254,00**	**63.179.314.684,00**							**25.092.700.639,00**	
	01.02	**URUSAN PEMERINTAHAN BIDANG KESEHATAN**							**313.415.060.570,00**	**313.415.060.570,00**	**376.594.375.254,00**	**63.179.314.684,00**							**25.092.700.639,00**	
1	**01.02.01**	**PROGRAM PENUNJANG URUSAN PEMERINTAHAN DAERAH KABUPATEN/KOTA**	**Nilai Akuntabilitas Kinerja (Nilai SAKIP) DINKES**				**73 Angka/ Nilai**	**73 Angka/ Nilai**	**155.902.115.501,00**	**155.902.115.501,00**	**204.591.450.052,00**	**-141.935.818.158,00**							**13.966.297.343,00**	
	1.02.01.2.10	Peningkatan Pelayanan BLUD	*Nilai Indeks Kepuasan Masyarakat Tingkat Capaian Akreditasi Puskesmas*				1 Paripurna 90 Persen	1 Paripurna 90 Persen	49.966.849.343,00	49.966.849.343,00	58.211.023.428,00	8.244.174.085,00			Memperkuat pembangunan sumber daya manusia (SDM), sains, teknologi, pendidikan, kesehatan, prestasi olahraga, kesetaraan gender, serta penguatan peran perempuan, pemuda (generasi milenial dan generasi Z), dan penyandang disabilitas.	Peningkatan Kualitas Sumberdaya Manusia	Puskesmas dan Masyarakat		13.966.297.343,00	DINAS KESEHATAN
	1.02.01.2.10.0001	Pelayanan dan Penunjang Pelayanan BLUD																	
			Jumlah BLUD yang Menyediakan Pelayanan dan Penunjang Pelayanan				1 Unit Kerja	1 Unit Kerja	181.194.134,00	181.194.134,00	327.665.829,00	146.471.695,00	Kab. Balangan, Juai, Semua Kel/Desa	PENDAPATAN DANA KAPITASI JKN PADA FKTP	Memperkuat pembangunan sumber daya manusia (SDM), sains, teknologi, pendidikan, kesehatan, prestasi olahraga, kesetaraan gender, serta penguatan peran perempuan, pemuda (generasi milenial dan generasi Z), dan penyandang disabilitas.	Peningkatan Kualitas Sumberdaya Manusia			181.194.134,00	DINAS KESEHATAN
2	**01.02.02**	**PROGRAM PEMENUHAN UPAYA KESEHATAN PERORANGAN DAN UPAYA KESEHATAN MASYARAKAT**	**Persentase SPM Bidang Kesehatan**				**100 Persen**	**100 Persen**	**140.360.585.369,00**	**140.360.585.369,00**	**159.097.281.202,00**	**-129.531.202.673,00**							**10.829.382.696,00**	
	1.02.02.2.02	Penyediaan Layanan Kesehatan untuk UKM dan UKP Rujukan Tingkat Daerah Kabupaten/Kota	*Persentase operasional pelayanan kesehatan*				100 Persen	100 Persen	77.849.701.826,00	77.849.701.826,00	82.630.651.510,00	4.780.949.684,00			-	Peningkatan Kualitas Sumberdaya Manusia	Puskesmas dan Masyarakat		10.829.382.696,00	DINAS KESEHATAN
	1.02.02.2.02.0001	Pengelolaan Pelayanan Kesehatan Ibu Hamil																	

			Jumlah Ibu Hamil yang Mendapatkan Pelayanan Kesehatan Sesuai Standar				-	47 Orang	0	0	45.000.000,00	45.000.000,00	Kab. Balangan, Juai, Semua Kel/Desa	DAK NON FISIK-DANA BOK-BOK PUSKESMAS	-	Peningkatan Kualitas Sumberdaya Manusia			49.500.000,00	DINAS KESEHATAN
	1.02.02.2.02.0005	Pengelolaan Pelayanan Kesehatan pada Usia Pendidikan Dasar																	
			Jumlah Anak Usia Pendidikan Dasar yang Mendapatkan Pelayanan Kesehatan Sesuai Standar				-	463 Orang	0	0	46.950.000,00	46.950.000,00	Kab. Balangan, Juai, Semua Kel/Desa	DAK NON FISIK-DANA BOK-BOK PUSKESMAS	-	Peningkatan Kualitas Sumberdaya Manusia			51.645.000,00	DINAS KESEHATAN
	1.02.02.2.02.0010	Pengelolaan Pelayanan Kesehatan Orang dengan Gangguan Jiwa Berat																	
			Jumlah Orang yang Mendapatkan Pelayanan Kesehatan Orang dengan Gangguan Jiwa Berat Sesuai Standar				-	9 Orang	0	0	16.200.000,00	16.200.000,00	Kab. Balangan, Juai, Semua Kel/Desa	DAK NON FISIK-DANA BOK-BOK PUSKESMAS	-	Peningkatan Kualitas Sumberdaya Manusia			17.820.000,00	DINAS KESEHATAN
	1.02.02.2.02.0011	Pengelolaan Pelayanan Kesehatan Orang Terduga Tuberkulosis																	
			Jumlah Orang Terduga Menderita Tuberkulosis yang Mendapatkan Pelayanan Sesuai Standar				-	83 Orang	0	0	6.450.000,00	6.450.000,00	Kab. Balangan, Juai, Semua Kel/Desa	DAK NON FISIK-DANA BOK-BOK PUSKESMAS	-	Peningkatan Kualitas Sumberdaya Manusia			7.095.000,00	DINAS KESEHATAN
	1.02.02.2.02.0015	Pengelolaan Pelayanan Kesehatan Gizi Masyarakat																	
			Jumlah Dokumen Hasil Pengelolaan Pelayanan Kesehatan Gizi Masyarakat				-	12 Dokumen	0	0	135.032.000,00	135.032.000,00	Kab. Balangan, Juai, Semua Kel/Desa	DAK NON FISIK-DANA BOK-BOK PUSKESMAS	-	Peningkatan Kualitas Sumberdaya Manusia			148.535.200,00	DINAS KESEHATAN
	1.02.02.2.02.0016	Pengelolaan Pelayanan Kesehatan Kerja dan Olahraga																	
			Jumlah Dokumen Hasil Pengelolaan Pelayanan Kesehatan Kerja dan Olahraga				-	1 Dokumen	0	0	5.400.000,00	5.400.000,00	Kab. Balangan, Juai, Semua Kel/Desa	DAK NON FISIK-DANA BOK-BOK PUSKESMAS	-	Peningkatan Kualitas Sumberdaya Manusia			5.940.000,00	DINAS KESEHATAN
	1.02.02.2.02.0017	Pengelolaan Pelayanan Kesehatan Lingkungan																	
			Jumlah Dokumen Hasil Pengelolaan Pelayanan Kesehatan Lingkungan				-	4 Dokumen	0	0	9.150.000,00	9.150.000,00	Kab. Balangan, Juai, Semua Kel/Desa	DAK NON FISIK-DANA BOK-BOK PUSKESMAS	-	Peningkatan Kualitas Sumberdaya Manusia			10.065.000,00	DINAS KESEHATAN
	1.02.02.2.02.0020	Pengelolaan Surveilans Kesehatan																	
			Jumlah Dokumen Hasil Pengelolaan Surveilans Kesehatan				-	12 Dokumen	0	0	8.100.000,00	8.100.000,00	Kab. Balangan, Juai, Semua Kel/Desa	DAK NON FISIK-DANA BOK-BOK PUSKESMAS	-	Peningkatan Kualitas Sumberdaya Manusia			8.910.000,00	DINAS KESEHATAN
	1.02.02.2.02.0021	Pengelolaan Pelayanan Kesehatan Orang dengan Masalah Kesehatan Jiwa (ODMK)																	
			Jumlah Orang dengan Masalah Kejiwaan (ODMK) yang Mendapatkan Pelayanan Kesehatan				-	9 Orang	0	0	4.800.000,00	4.800.000,00	Kab. Balangan, Juai, Semua Kel/Desa	DAK NON FISIK-DANA BOK-BOK PUSKESMAS	-	Peningkatan Kualitas Sumberdaya Manusia			5.280.000,00	DINAS KESEHATAN
	1.02.02.2.02.0025	Pelayanan Kesehatan Penyakit Menular dan Tidak Menular																	
			Jumlah Dokumen Hasil Pelayanan Kesehatan Penyakit Menular dan Tidak Menular				-	2 Dokumen	0	0	52.650.000,00	52.650.000,00	Kab. Balangan, Juai, Semua Kel/Desa	DAK NON FISIK-DANA BOK-BOK PUSKESMAS	-	Peningkatan Kualitas Sumberdaya Manusia			57.915.000,00	DINAS KESEHATAN
	1.02.02.2.02.0033	Operasional Pelayanan Puskesmas																	
			Jumlah Dokumen Operasional Pelayanan Puskesmas				12 Dokumen	12 Dokumen	114.605.100,00	114.605.100,00	289.369.100,00	174.764.000,00	Kab. Balangan, Semua Kecamatan, Semua Kel/Desa	DANA ALOKASI UMUM (DAU) DAK NON FISIK-DANA BOK-BOK PUSKESMAS	Memperkuat pembangunan sumber daya manusia (SDM), sains, teknologi, pendidikan, kesehatan, prestasi olahraga, kesetaraan gender, serta penguatan peran perempuan, pemuda (generasi milenial dan generasi Z), dan penyandang disabilitas.	Peningkatan Kualitas Sumberdaya Manusia			265.011.010,00	DINAS KESEHATAN
	1.02.02.2.02.0042	Pengelolaan pelayanan kesehatan Malaria																	
			Jumlah orang yang mendapatkan pelayanan kesehatan malaria				-	217 Orang	0	0	600.000,00	600.000,00	Kab. Balangan, Juai, Semua Kel/Desa	DAK NON FISIK-DANA BOK-BOK PUSKESMAS	-	Peningkatan Kualitas Sumberdaya Manusia			660.000,00	DINAS KESEHATAN
	1.02.02.2.02.0044	Pengelolaan Pelayanan Kesehatan Reproduksi																	
			Jumlah dokumen hasil pengelolaan pelayanan kesehatan reproduksi				-	1 Dokumen	0	0	8.070.000,00	8.070.000,00	Kab. Balangan, Juai, Semua Kel/Desa	DAK NON FISIK-DANA BOK-BOK PUSKESMAS	-	Peningkatan Kualitas Sumberdaya Manusia			8.877.000,00	DINAS KESEHATAN
	1.02.02.2.02.0046	Pengelolaan upaya kesehatan Ibu dan Anak																	
			Jumlah dokumen hasil pengelolaan upaya kesehatan ibu dan anak				-	5 Dokumen	0	0	2.400.000,00	2.400.000,00	Kab. Balangan, Juai, Semua Kel/Desa	DAK NON FISIK-DANA BOK-BOK PUSKESMAS	-	Peningkatan Kualitas Sumberdaya Manusia			2.640.000,00	DINAS KESEHATAN
	1.02.02.2.02.0048	Pengelolaan Layanan Imunisasi																	
			Jumlah Dokumen Hasil Pengelolaan Layanan Imunisasi				-	1 Dokumen	0	0	23.550.000,00	23.550.000,00	Kab. Balangan, Juai, Semua Kel/Desa	DAK NON FISIK-DANA BOK-BOK PUSKESMAS	-	Peningkatan Kualitas Sumberdaya Manusia			25.905.000,00	DINAS KESEHATAN

3	**01.02.05**	**PROGRAM PEMBERDAYAAN MASYARAKAT BIDANG KESEHATAN**	-				-	-	**722.682.200,00**	**722.682.200,00**	**875.815.900,00**	**-425.661.600,00**							**297.020.600,00**	
	1.02.05.2.03	Pengembangan dan Pelaksanaan Upaya Kesehatan Bersumber Daya Masyarakat (UKBM) Tingkat Daerah Kabupaten/Kota	-				-	-	0	0	272.100.000,00	272.100.000,00			-	Peningkatan Kualitas Sumberdaya Manusia	-		297.020.600,00	DINAS KESEHATAN
	1.02.05.2.03.0001	Bimbingan Teknis dan Supervisi Pengembangan dan Pelaksanaan Upaya Kesehatan Bersumber Daya Masyarakat (UKBM)																		
			Jumlah Dokumen Hasil Bimbingan Teknis dan Supervisi Upaya Kesehatan Bersumber Daya Masyarakat (UKBM)				-	1 Dokumen	0	0	10.850.000,00	10.850.000,00	Kab. Balangan, Juai, Semua Kel/Desa	DAK NON FISIK-DANA BOK-BOK PUSKESMAS	-	Peningkatan Kualitas Sumberdaya Manusia			11.935.000,00	DINAS KESEHATAN
		PUSKESMAS HALONG							**313.415.060.570,00**	**313.415.060.570,00**	**376.594.375.254,00**	**63.179.314.684,00**							**25.092.700.639,00**	
	1	**URUSAN PEMERINTAHAN WAJIB YANG BERKAITAN DENGAN PELAYANAN DASAR**							**313.415.060.570,00**	**313.415.060.570,00**	**376.594.375.254,00**	**63.179.314.684,00**							**25.092.700.639,00**	
	01.02	**URUSAN PEMERINTAHAN BIDANG KESEHATAN**							**313.415.060.570,00**	**313.415.060.570,00**	**376.594.375.254,00**	**63.179.314.684,00**							**25.092.700.639,00**	
1	**01.02.01**	**PROGRAM PENUNJANG URUSAN PEMERINTAHAN DAERAH KABUPATEN/KOTA**	**Nilai Akuntabilitas Kinerja (Nilai SAKIP) DINKES**				**73 Angka/ Nilai**	**73 Angka/ Nilai**	**155.902.115.501,00**	**155.902.115.501,00**	**204.591.450.052,00**	**-141.935.818.158,00**							**13.966.297.343,00**	
	1.02.01.2.10	Peningkatan Pelayanan BLUD	*Nilai Indeks Kepuasan Masyarakat Tingkat Capaian Akreditasi Puskesmas*				1 Paripurna 90 Persen	1 Paripurna 90 Persen	49.966.849.343,00	49.966.849.343,00	58.211.023.428,00	8.244.174.085,00			Memperkuat pembangunan sumber daya manusia (SDM), sains, teknologi, pendidikan, kesehatan, prestasi olahraga, kesetaraan gender, serta penguatan peran perempuan, pemuda (generasi milenial dan generasi Z), dan penyandang disabilitas.	Peningkatan Kualitas Sumberdaya Manusia	Puskesmas dan Masyarakat		13.966.297.343,00	DINAS KESEHATAN
	1.02.01.2.10.0001	Pelayanan dan Penunjang Pelayanan BLUD																		
			Jumlah BLUD yang Menyediakan Pelayanan dan Penunjang Pelayanan				1 Unit Kerja	1 Unit Kerja	1.002.000.000,00	1.002.000.000,00	1.154.963.581,00	152.963.581,00	Kab. Balangan, Halong, Semua Kel/Desa	PENDAPATAN DANA KAPITASI JKN PADA FKTP	Memperkuat pembangunan sumber daya manusia (SDM), sains, teknologi, pendidikan, kesehatan, prestasi olahraga, kesetaraan gender, serta penguatan peran perempuan, pemuda (generasi milenial dan generasi Z), dan penyandang disabilitas.	Peningkatan Kualitas Sumberdaya Manusia			1.002.000.000,00	DINAS KESEHATAN
2	**01.02.02**	**PROGRAM PEMENUHAN UPAYA KESEHATAN PERORANGAN DAN UPAYA KESEHATAN MASYARAKAT**	**Persentase SPM Bidang Kesehatan**				**100 Persen**	**100 Persen**	**140.360.585.369,00**	**140.360.585.369,00**	**159.097.281.202,00**	**-129.531.202.673,00**							**10.829.382.696,00**	
	1.02.02.2.02	Penyediaan Layanan Kesehatan untuk UKM dan UKP Rujukan Tingkat Daerah Kabupaten/Kota	*Persentase operasional pelayanan kesehatan*				100 Persen	100 Persen	77.849.701.826,00	77.849.701.826,00	82.630.651.510,00	4.780.949.684,00			-	Peningkatan Kualitas Sumberdaya Manusia	Puskesmas dan Masyarakat		10.829.382.696,00	DINAS KESEHATAN
	1.02.02.2.02.0001	Pengelolaan Pelayanan Kesehatan Ibu Hamil																		
			Jumlah Ibu Hamil yang Mendapatkan Pelayanan Kesehatan Sesuai Standar				-	155 Orang	0	0	105.600.000,00	105.600.000,00	Kab. Balangan, Halong, Semua Kel/Desa	DAK NON FISIK-DANA BOK-BOK PUSKESMAS	-	Peningkatan Kualitas Sumberdaya Manusia			116.160.000,00	DINAS KESEHATAN
	1.02.02.2.02.0005	Pengelolaan Pelayanan Kesehatan pada Usia Pendidikan Dasar																		
			Jumlah Anak Usia Pendidikan Dasar yang Mendapatkan Pelayanan Kesehatan Sesuai Standar				-	2732 Orang	0	0	95.250.000,00	95.250.000,00	Kab. Balangan, Halong, Semua Kel/Desa	DAK NON FISIK-DANA BOK-BOK PUSKESMAS	-	Peningkatan Kualitas Sumberdaya Manusia			104.775.000,00	DINAS KESEHATAN
	1.02.02.2.02.0010	Pengelolaan Pelayanan Kesehatan Orang dengan Gangguan Jiwa Berat																		
			Jumlah Orang yang Mendapatkan Pelayanan Kesehatan Orang dengan Gangguan Jiwa Berat Sesuai Standar				-	35 Orang	0	0	36.000.000,00	36.000.000,00	Kab. Balangan, Halong, Semua Kel/Desa	DAK NON FISIK-DANA BOK-BOK PUSKESMAS	-	Peningkatan Kualitas Sumberdaya Manusia			39.600.000,00	DINAS KESEHATAN
	1.02.02.2.02.0011	Pengelolaan Pelayanan Kesehatan Orang Terduga Tuberkulosis																		
			Jumlah Orang Terduga Menderita Tuberkulosis yang Mendapatkan Pelayanan Sesuai Standar				-	294 Orang	0	0	9.300.000,00	9.300.000,00	Kab. Balangan, Halong, Semua Kel/Desa	DAK NON FISIK-DANA BOK-BOK PUSKESMAS	-	Peningkatan Kualitas Sumberdaya Manusia			10.230.000,00	DINAS KESEHATAN
	1.02.02.2.02.0015	Pengelolaan Pelayanan Kesehatan Gizi Masyarakat																		
			Jumlah Dokumen Hasil Pengelolaan Pelayanan Kesehatan Gizi Masyarakat				-	12 Dokumen	0	0	248.910.000,00	248.910.000,00	Kab. Balangan, Halong, Semua Kel/Desa	DAK NON FISIK-DANA BOK-BOK PUSKESMAS	-	Peningkatan Kualitas Sumberdaya Manusia			273.801.000,00	DINAS KESEHATAN
	1.02.02.2.02.0016	Pengelolaan Pelayanan Kesehatan Kerja dan Olahraga																		
			Jumlah Dokumen Hasil Pengelolaan Pelayanan Kesehatan Kerja dan Olahraga				-	12 Dokumen	0	0	3.600.000,00	3.600.000,00	Kab. Balangan, Halong, Semua Kel/Desa	DAK NON FISIK-DANA BOK-BOK PUSKESMAS	-	Peningkatan Kualitas Sumberdaya Manusia			4.000.000,00	DINAS KESEHATAN
	1.02.02.2.02.0017	Pengelolaan Pelayanan Kesehatan Lingkungan																		

			Jumlah Dokumen Hasil Pengelolaan Pelayanan Kesehatan Lingkungan				-	12 Dokumen	0	0	21.150.000,00	21.150.000,00	Kab. Balangan, Halong, Semua Kel/Desa	DAK NON FISIK-DANA BOK-BOK PUSKESMAS	-	Peningkatan Kualitas Sumberdaya Manusia			23.265.000,00	DINAS KESEHATAN
	1.02.02.2.02.0020	Pengelolaan Surveilans Kesehatan																		
			Jumlah Dokumen Hasil Pengelolaan Surveilans Kesehatan				-	12 Dokumen	0	0	6.450.000,00	6.450.000,00	Kab. Balangan, Halong, Semua Kel/Desa	DAK NON FISIK-DANA BOK-BOK PUSKESMAS	-	Peningkatan Kualitas Sumberdaya Manusia			7.100.000,00	DINAS KESEHATAN
	1.02.02.2.02.0021	Pengelolaan Pelayanan Kesehatan Orang dengan Masalah Kesehatan Jiwa (ODMK)																		
			Jumlah Orang dengan Masalah Kejiwaan (ODMK) yang Mendapatkan Pelayanan Kesehatan				-	35 Orang	0	0	16.800.000,00	16.800.000,00	Kab. Balangan, Halong, Semua Kel/Desa	DAK NON FISIK-DANA BOK-BOK PUSKESMAS	-	Peningkatan Kualitas Sumberdaya Manusia			18.500.000,00	DINAS KESEHATAN
	1.02.02.2.02.0025	Pelayanan Kesehatan Penyakit Menular dan Tidak Menular																		
			Jumlah Dokumen Hasil Pelayanan Kesehatan Penyakit Menular dan Tidak Menular				-	12 Dokumen	0	0	78.553.000,00	78.553.000,00	Kab. Balangan, Halong, Semua Kel/Desa	DAK NON FISIK-DANA BOK-BOK PUSKESMAS	-	Peningkatan Kualitas Sumberdaya Manusia			86.408.300,00	DINAS KESEHATAN
	1.02.02.2.02.0033	Operasional Pelayanan Puskesmas																		
			Jumlah Dokumen Operasional Pelayanan Puskesmas				12 Dokumen	12 Dokumen	215.328.360,00	215.328.360,00	478.080.360,00	262.752.000,00	Kab. Balangan, Semua Kecamatan, Semua Kel/Desa	DANA ALOKASI UMUM (DAU) DAK NON FISIK-DANA BOK-BOK PUSKESMAS	Memperkuat pembangunan sumber daya manusia (SDM), sains, teknologi, pendidikan, kesehatan, prestasi olahraga, kesetaraan gender, serta penguatan peran perempuan, pemuda (generasi milenial dan generasi Z), dan penyandang disabilitas.	Peningkatan Kualitas Sumberdaya Manusia			415.888.396,00	DINAS KESEHATAN
	1.02.02.2.02.0042	Pengelolaan pelayanan kesehatan Malaria																		
			Jumlah orang yang mendapatkan pelayanan kesehatan malaria				-	405 Orang	0	0	750.000,00	750.000,00	Kab. Balangan, Halong, Semua Kel/Desa	DAK NON FISIK-DANA BOK-BOK PUSKESMAS	-	Peningkatan Kualitas Sumberdaya Manusia			900.000,00	DINAS KESEHATAN
	1.02.02.2.02.0044	Pengelolaan Pelayanan Kesehatan Reproduksi																		
			Jumlah dokumen hasil pengelolaan pelayanan kesehatan reproduksi				-	12 Dokumen	0	0	35.750.000,00	35.750.000,00	Kab. Balangan, Halong, Semua Kel/Desa	DAK NON FISIK-DANA BOK-BOK PUSKESMAS	-	Peningkatan Kualitas Sumberdaya Manusia			39.325.000,00	DINAS KESEHATAN
	1.02.02.2.02.0046	Pengelolaan upaya kesehatan Ibu dan Anak																		
			Jumlah dokumen hasil pengelolaan upaya kesehatan ibu dan anak				-	12 Dokumen	0	0	4.843.000,00	4.843.000,00	Kab. Balangan, Halong, Semua Kel/Desa	DAK NON FISIK-DANA BOK-BOK PUSKESMAS	-	Peningkatan Kualitas Sumberdaya Manusia			5.328.000,00	DINAS KESEHATAN
	1.02.02.2.02.0048	Pengelolaan Layanan Imunisasi																		
			Jumlah Dokumen Hasil Pengelolaan Layanan Imunisasi				-	12 Dokumen	0	0	56.550.000,00	56.550.000,00	Kab. Balangan, Halong, Semua Kel/Desa	DAK NON FISIK-DANA BOK-BOK PUSKESMAS	-	Peningkatan Kualitas Sumberdaya Manusia			62.205.000,00	DINAS KESEHATAN
3	**01.02.05**	**PROGRAM PEMBERDAYAAN MASYARAKAT BIDANG KESEHATAN**	**-**				**-**	-	**722.682.200,00**	**722.682.200,00**	**875.815.900,00**	**-425.661.600,00**							**297.020.600,00**	
	1.02.05.2.03	Pengembangan dan Pelaksanaan Upaya Kesehatan Bersumber Daya Masyarakat (UKBM) Tingkat Daerah Kabupaten/Kota	-				-	-	0	0	272.100.000,00	272.100.000,00			-	Peningkatan Kualitas Sumberdaya Manusia	-		297.020.600,00	DINAS KESEHATAN
	1.02.05.2.03.0001	Bimbingan Teknis dan Supervisi Pengembangan dan Pelaksanaan Upaya Kesehatan Bersumber Daya Masyarakat (UKBM)																		
			Jumlah Dokumen Hasil Bimbingan Teknis dan Supervisi Upaya Kesehatan Bersumber Daya Masyarakat (UKBM)				-	12 Dokumen	0	0	11.063.000,00	11.063.000,00	Kab. Balangan, Halong, Semua Kel/Desa	DAK NON FISIK-DANA BOK-BOK PUSKESMAS	-	Peningkatan Kualitas Sumberdaya Manusia			12.170.000,00	DINAS KESEHATAN
		PUSKESMAS UREN							**313.415.060.570,00**	**313.415.060.570,00**	**376.594.375.254,00**	**63.179.314.684,00**							**25.092.700.639,00**	
	1	**URUSAN PEMERINTAHAN WAJIB YANG BERKAITAN DENGAN PELAYANAN DASAR**							**313.415.060.570,00**	**313.415.060.570,00**	**376.594.375.254,00**	**63.179.314.684,00**							**25.092.700.639,00**	
	01.02	**URUSAN PEMERINTAHAN BIDANG KESEHATAN**							**313.415.060.570,00**	**313.415.060.570,00**	**376.594.375.254,00**	**63.179.314.684,00**							**25.092.700.639,00**	
1	**01.02.01**	**PROGRAM PENUNJANG URUSAN PEMERINTAHAN DAERAH KABUPATEN/KOTA**	**Nilai Akuntabilitas Kinerja (Nilai SAKIP) DINKES**				**73 Angka/ Nilai**	**73 Angka/ Nilai**	**155.902.115.501,00**	**155.902.115.501,00**	**204.591.450.052,00**	**-141.935.818.158,00**							**13.966.297.343,00**	
	1.02.01.2.10	Peningkatan Pelayanan BLUD	*Nilai Indeks Kepuasan Masyarakat Tingkat Capaian Akreditasi Paripurna*				1 Paripurna 90 Persen	1 Paripurna 90 Persen	49.966.849.343,00	49.966.849.343,00	58.211.023.428,00	8.244.174.085,00			Memperkuat pembangunan sumber daya manusia (SDM), sains, teknologi, pendidikan, kesehatan, prestasi olahraga, kesetaraan gender, serta penguatan peran perempuan, pemuda (generasi milenial dan generasi Z), dan penyandang disabilitas.	Peningkatan Kualitas Sumberdaya Manusia	Puskesmas dan Masyarakat		13.966.297.343,00	DINAS KESEHATAN

	1.02.01.2.10.0001	Pelayanan dan Penunjang Pelayanan BLUD																		
			Jumlah BLUD yang Menyediakan Pelayanan dan Penunjang Pelayanan				1 Unit Kerja	1 Unit Kerja	346.068.392,00	346.068.392,00	408.044.788,00	61.976.396,00	Kab. Balangan, Halong, Semua Kel/Desa	PENDAPATAN DANA KAPITASI JKN PADA FKTP	Memperkuat pembangunan sumber daya manusia (SDM), sains, teknologi, pendidikan, kesehatan, prestasi olahraga, kesetaraan gender, serta penguatan peran perempuan, pemuda (generasi milenial dan generasi Z), dan penyandang disabilitas.	Peningkatan Kualitas Sumberdaya Manusia			346.068.392,00	DINAS KESEHATAN
2	**01.02.02**	**PROGRAM PEMENUHAN UPAYA KESEHATAN PERORANGAN DAN UPAYA KESEHATAN MASYARAKAT**	**Persentase SPM Bidang Kesehatan**				**100 Persen**	**100 Persen**	**140.360.585.369,00**	**140.360.585.369,00**	**159.097.281.202,00**	**-129.531.202.673,00**							**10.829.382.696,00**	
	1.02.02.2.02	Penyediaan Layanan Kesehatan untuk UKM dan UKP Rujukan Tingkat Daerah Kabupaten/Kota	*Persentase operasional pelayanan kesehatan*				100 Persen	100 Persen	77.849.701.826,00	77.849.701.826,00	82.630.651.510,00	4.780.949.684,00			-	Peningkatan Kualitas Sumberdaya Manusia	Puskesmas dan Masyarakat		10.829.382.696,00	DINAS KESEHATAN
	1.02.02.2.02.0001	Pengelolaan Pelayanan Kesehatan Ibu Hamil																		
			Jumlah Ibu Hamil yang Mendapatkan Pelayanan Kesehatan Sesuai Standar				-	73 Orang	0	0	55.300.000,00	55.300.000,00	Kab. Balangan, Halong, Semua Kel/Desa	DAK NON FISIK-DANA BOK-BOK PUSKESMAS	-	Peningkatan Kualitas Sumberdaya Manusia			60.830.000,00	DINAS KESEHATAN
	1.02.02.2.02.0005	Pengelolaan Pelayanan Kesehatan pada Usia Pendidikan Dasar																		
			Jumlah Anak Usia Pendidikan Dasar yang Mendapatkan Pelayanan Kesehatan Sesuai Standar				-	3450 Orang	0	0	47.700.000,00	47.700.000,00	Kab. Balangan, Halong, Semua Kel/Desa	DAK NON FISIK-DANA BOK-BOK PUSKESMAS	-	Peningkatan Kualitas Sumberdaya Manusia			52.470.000,00	DINAS KESEHATAN
	1.02.02.2.02.0010	Pengelolaan Pelayanan Kesehatan Orang dengan Gangguan Jiwa Berat																		
			Jumlah Orang yang Mendapatkan Pelayanan Kesehatan Orang dengan Gangguan Jiwa Berat Sesuai Standar				-	10 Orang	0	0	43.200.000,00	43.200.000,00	Kab. Balangan, Halong, Semua Kel/Desa	DAK NON FISIK-DANA BOK-BOK PUSKESMAS	-	Peningkatan Kualitas Sumberdaya Manusia			47.520.000,00	DINAS KESEHATAN
	1.02.02.2.02.0011	Pengelolaan Pelayanan Kesehatan Orang Terduga Tuberkulosis																		
			Jumlah Orang Terduga Menderita Tuberkulosis yang Mendapatkan Pelayanan Sesuai Standar				-	66 Orang	0	0	6.000.000,00	6.000.000,00	Kab. Balangan, Halong, Semua Kel/Desa	DAK NON FISIK-DANA BOK-BOK PUSKESMAS	-	Peningkatan Kualitas Sumberdaya Manusia			6.600.000,00	DINAS KESEHATAN
	1.02.02.2.02.0015	Pengelolaan Pelayanan Kesehatan Gizi Masyarakat																		
			Jumlah Dokumen Hasil Pengelolaan Pelayanan Kesehatan Gizi Masyarakat				-	12 Dokumen	0	0	94.990.000,00	94.990.000,00	Kab. Balangan, Halong, Semua Kel/Desa	DAK NON FISIK-DANA BOK-BOK PUSKESMAS	-	Peningkatan Kualitas Sumberdaya Manusia			104.489.000,00	DINAS KESEHATAN
	1.02.02.2.02.0016	Pengelolaan Pelayanan Kesehatan Kerja dan Olahraga																		
			Jumlah Dokumen Hasil Pengelolaan Pelayanan Kesehatan Kerja dan Olahraga				-	12 Dokumen	0	0	3.600.000,00	3.600.000,00	Kab. Balangan, Halong, Semua Kel/Desa	DAK NON FISIK-DANA BOK-BOK PUSKESMAS	-	Peningkatan Kualitas Sumberdaya Manusia			0	DINAS KESEHATAN
	1.02.02.2.02.0017	Pengelolaan Pelayanan Kesehatan Lingkungan																		
			Jumlah Dokumen Hasil Pengelolaan Pelayanan Kesehatan Lingkungan				-	12 Dokumen	0	0	8.100.000,00	8.100.000,00	Kab. Balangan, Halong, Semua Kel/Desa	DAK NON FISIK-DANA BOK-BOK PUSKESMAS	-	Peningkatan Kualitas Sumberdaya Manusia			8.910.000,00	DINAS KESEHATAN
	1.02.02.2.02.0020	Pengelolaan Surveilans Kesehatan																		
			Jumlah Dokumen Hasil Pengelolaan Surveilans Kesehatan				-	12 Dokumen	0	0	10.950.000,00	10.950.000,00	Kab. Balangan, Halong, Semua Kel/Desa	DAK NON FISIK-DANA BOK-BOK PUSKESMAS	-	Peningkatan Kualitas Sumberdaya Manusia			12.045.000,00	DINAS KESEHATAN
	1.02.02.2.02.0021	Pengelolaan Pelayanan Kesehatan Orang dengan Masalah Kesehatan Jiwa (ODMK)																		
			Jumlah Orang dengan Masalah Kejiwaan (ODMK) yang Mendapatkan Pelayanan Kesehatan				-	10 Orang	0	0	10.800.000,00	10.800.000,00	Kab. Balangan, Halong, Semua Kel/Desa	DAK NON FISIK-DANA BOK-BOK PUSKESMAS	-	Peningkatan Kualitas Sumberdaya Manusia			11.880.000,00	DINAS KESEHATAN
	1.02.02.2.02.0025	Pelayanan Kesehatan Penyakit Menular dan Tidak Menular																		
			Jumlah Dokumen Hasil Pelayanan Kesehatan Penyakit Menular dan Tidak Menular				-	12 Dokumen	0	0	51.900.000,00	51.900.000,00	Kab. Balangan, Halong, Semua Kel/Desa	DAK NON FISIK-DANA BOK-BOK PUSKESMAS	-	Peningkatan Kualitas Sumberdaya Manusia			57.090.000,00	DINAS KESEHATAN
	1.02.02.2.02.0033	Operasional Pelayanan Puskesmas																		
			Jumlah Dokumen Operasional Pelayanan Puskesmas				12 Dokumen	12 Dokumen	228.884.520,00	228.884.520,00	424.725.520,00	195.841.000,00	Kab. Balangan, Semua Kecamatan, Semua Kel/Desa	DANA ALOKASI UMUM (DAU) DAK NON FISIK-DANA BOK-BOK PUSKESMAS	Memperkuat pembangunan sumber daya manusia (SDM), sains, teknologi, pendidikan, kesehatan, prestasi olahraga, kesetaraan gender, serta penguatan peran perempuan, pemuda (generasi milenial dan generasi Z), dan penyandang disabilitas.	Peningkatan Kualitas Sumberdaya Manusia			403.068.072,00	DINAS KESEHATAN

	1.02.02.2.02.0042	Pengelolaan pelayanan kesehatan Malaria																		
			Jumlah orang yang mendapatkan pelayanan kesehatan malaria				-	578 Orang	0	0	1.500.000,00	1.500.000,00	Kab. Balangan, Halong, Semua Kel/Desa	DAK NON FISIK-DANA BOK-BOK PUSKESMAS	-	Peningkatan Kualitas Sumberdaya Manusia			1.650.000,00	DINAS KESEHATAN
	1.02.02.2.02.0044	Pengelolaan Pelayanan Kesehatan Reproduksi																		
			Jumlah dokumen hasil pengelolaan pelayanan kesehatan reproduksi				-	12 Dokumen	0	0	12.600.000,00	12.600.000,00	Kab. Balangan, Halong, Semua Kel/Desa	DAK NON FISIK-DANA BOK-BOK PUSKESMAS	-	Peningkatan Kualitas Sumberdaya Manusia			13.860.000,00	DINAS KESEHATAN
	1.02.02.2.02.0046	Pengelolaan upaya kesehatan Ibu dan Anak																		
			Jumlah dokumen hasil pengelolaan upaya kesehatan ibu dan anak				-	12 Dokumen	0	0	5.100.000,00	5.100.000,00	Kab. Balangan, Halong, Semua Kel/Desa	DAK NON FISIK-DANA BOK-BOK PUSKESMAS	-	Peningkatan Kualitas Sumberdaya Manusia			5.610.000,00	DINAS KESEHATAN
	1.02.02.2.02.0048	Pengelolaan Layanan Imunisasi																		
			Jumlah Dokumen Hasil Pengelolaan Layanan Imunisasi				-	12 Dokumen	0	0	37.350.000,00	37.350.000,00	Kab. Balangan, Halong, Semua Kel/Desa	DAK NON FISIK-DANA BOK-BOK PUSKESMAS	-	Peningkatan Kualitas Sumberdaya Manusia			41.085.000,00	DINAS KESEHATAN
3	**01.02.05**	**PROGRAM PEMBERDAYAAN MASYARAKAT BIDANG KESEHATAN**	-				-	-	**722.682.200,00**	**722.682.200,00**	**875.815.900,00**	**-425.661.600,00**							**297.020.600,00**	
	1.02.05.2.03	Pengembangan dan Pelaksanaan Upaya Kesehatan Bersumber Daya Masyarakat (UKBM) Tingkat Daerah Kabupaten/Kota	-				-	-	0	0	272.100.000,00	272.100.000,00			-	Peningkatan Kualitas Sumberdaya Manusia	-		297.020.600,00	DINAS KESEHATAN
	1.02.05.2.03.0001	Bimbingan Teknis dan Supervisi Pengembangan dan Pelaksanaan Upaya Kesehatan Bersumber Daya Masyarakat (UKBM)																		
			Jumlah Dokumen Hasil Bimbingan Teknis dan Supervisi Upaya Kesehatan Bersumber Daya Masyarakat (UKBM)				-	12 Dokumen	0	0	4.590.000,00	4.590.000,00	Kab. Balangan, Halong, Semua Kel/Desa	DAK NON FISIK-DANA BOK-BOK PUSKESMAS	-	Peningkatan Kualitas Sumberdaya Manusia			5.049.000,00	DINAS KESEHATAN
		DINAS PEKERJAAN UMUM, PENATAAN RUANG, PERUMAHAN RAKYAT DAN KAWASAN PEMUKIMAN							**696.141.713.835,00**	**1.072.856.763.835,00**	**1.130.187.761.838,00**	**434.046.048.003,00**							**490.283.000.000,00**	
	1	**URUSAN PEMERINTAHAN WAJIB YANG BERKAITAN DENGAN PELAYANAN DASAR**							**696.141.713.835,00**	**1.072.856.763.835,00**	**1.130.187.761.838,00**	**434.046.048.003,00**							**490.283.000.000,00**	
	01.03	**URUSAN PEMERINTAHAN BIDANG PEKERJAAN UMUM DAN PENATAAN RUANG**							**635.484.327.022,00**	**899.546.916.077,00**	**911.695.306.250,00**	**276.210.979.228,00**							**466.713.000.000,00**	
1	**01.03.01**	**PROGRAM PENUNJANG URUSAN PEMERINTAHAN DAERAH KABUPATEN/KOTA**	**Indeks Kepuasan Layanan Kesekretariatan**				**69 Angka**	**87,16**	**23.850.078.050,00**	**20.494.253.536,00**	**21.197.309.286,87**	**3.007.921.950,00**							**26.858.000.000,00**	
	1.03.01.2.01	Perencanaan, Penganggaran, dan Evaluasi Kinerja Perangkat Daerah	*Persentase dokumen Perencanaan, Penganggaran, dan Evaluasi Kinerja Perangkat Daerah yang disusun sesuai SOP*				2 Dokumen	100 Persen	328.517.000,00	328.517.000,00	341.713.500,00	13.196.500,00			Melanjutkan pengembangan infrastruktur dan meningkatkan lapangan kerja yang berkualitas, mendorong kewirausahaan, mengembangkan industri kreatif serta mengembangkan agromaritim industri di sentra produksi melalui peran aktif koperasi.	Peningkatan Pemenuhan Infrastruktur serta Konektivitas Wilayah Dan Pengelolaan Lingkungan Hidup yang Berkelanjutan	Kabupaten Balangan		395.000.000,00	DINAS PEKERJAAN UMUM, PENATAAN RUANG, PERUMAHAN RAKYAT DAN KAWASAN PEMUKIMAN
	1.03.01.2.01.0001	Penyusunan Dokumen Perencanaan Perangkat Daerah																		
			Jumlah Dokumen Perencanaan Perangkat Daerah				2 Dokumen	2 Dokumen	113.167.000,00	113.167.000,00	192.561.000,00	79.394.000,00	Kab. Balangan, Semua Kecamatan, Semua Kel/Desa	PENDAPATAN ASLI DAERAH (PAD)	Melanjutkan pengembangan infrastruktur dan meningkatkan lapangan kerja yang berkualitas, mendorong kewirausahaan, mengembangkan industri kreatif serta mengembangkan agromaritim industri di sentra produksi melalui peran aktif koperasi.	Peningkatan Pemenuhan Infrastruktur serta Konektivitas Wilayah Dan Pengelolaan Lingkungan Hidup yang Berkelanjutan			125.000.000,00	DINAS PEKERJAAN UMUM, PENATAAN RUANG, PERUMAHAN RAKYAT DAN KAWASAN PEMUKIMAN
	1.03.01.2.01.0006	Koordinasi dan Penyusunan Laporan Capaian Kinerja dan Ikhtisar Realisasi Kinerja SKPD																		
			Jumlah Laporan Capaian Kinerja dan Ikhtisar Realisasi Kinerja SKPD dan Laporan Hasil Koordinasi Penyusunan Laporan Capaian Kinerja dan Ikhtisar Realisasi Kinerja SKPD				2 Laporan	2 Laporan	126.900.000,00	126.900.000,00	86.914.500,00	-39.985.500,00	Kab. Balangan, Semua Kecamatan, Semua Kel/Desa	PENDAPATAN ASLI DAERAH (PAD)	Melanjutkan pengembangan infrastruktur dan meningkatkan lapangan kerja yang berkualitas, mendorong kewirausahaan, mengembangkan industri kreatif serta mengembangkan agromaritim industri di sentra produksi melalui peran aktif koperasi.	Peningkatan Pemenuhan Infrastruktur serta Konektivitas Wilayah Dan Pengelolaan Lingkungan Hidup yang Berkelanjutan			150.000.000,00	DINAS PEKERJAAN UMUM, PENATAAN RUANG, PERUMAHAN RAKYAT DAN KAWASAN PEMUKIMAN

	1.03.01.2.01.0008	Penyelenggaraan Walidata Pendukung Statistik Sektoral Daerah																		
			Jumlah Dokumen Hasil Penyelenggaraan Walidata Pendukung Statistik Sektoral Daerah				1 Dokumen	1 Dokumen	62.200.000,00	62.200.000,00	34.113.000,00	-28.087.000,00	-	PENDAPATAN ASLI DAERAH (PAD)	Melanjutkan pengembangan infrastruktur dan meningkatkan lapangan kerja yang berkualitas, mendorong kewirausahaan, mengembangkan industri kreatif serta mengembangkan agromaritim industri di sentra produksi melalui peran aktif koperasi.	Peningkatan Pemenuhan Infrastruktur serta Konektivitas Wilayah Dan Pengelolaan Lingkungan Hidup yang Berkelanjutan			60.000.000,00	DINAS PEKERJAAN UMUM, PENATAAN RUANG, PERUMAHAN RAKYAT DAN KAWASAN PEMUKIMAN
	1.03.01.2.01.0009	Pelaksanaan Pengumpulan Data Statistik Sektoral Daerah																		
			Jumlah Data Statistik Sektoral Daerah yang Telah Dikumpulkan dan Diperiksa Lingkup Perangkat Daerah				1 Data	1 Data	26.250.000,00	26.250.000,00	28.125.000,00	1.875.000,00	Kab. Balangan, Semua Kecamatan, Semua Kel/Desa	PENDAPATAN ASLI DAERAH (PAD)	Melanjutkan pengembangan infrastruktur dan meningkatkan lapangan kerja yang berkualitas, mendorong kewirausahaan, mengembangkan industri kreatif serta mengembangkan agromaritim industri di sentra produksi melalui peran aktif koperasi.	Peningkatan Pemenuhan Infrastruktur serta Konektivitas Wilayah Dan Pengelolaan Lingkungan Hidup yang Berkelanjutan			60.000.000,00	DINAS PEKERJAAN UMUM, PENATAAN RUANG, PERUMAHAN RAKYAT DAN KAWASAN PEMUKIMAN
	1.03.01.2.02	Administrasi Keuangan Perangkat Daerah	*Persentase laporan keuangan perangkat daerah yang disusun dan dilaporkan secara tepat waktu*				14 Bulan	100 Persen	12.598.043.250,00	12.906.237.992,00	13.792.867.986,87	1.194.824.736,87			Melanjutkan pengembangan infrastruktur dan meningkatkan lapangan kerja yang berkualitas, mendorong kewirausahaan, mengembangkan industri kreatif serta mengembangkan agromaritim industri di sentra produksi melalui peran aktif koperasi.	Peningkatan Pemenuhan Infrastruktur serta Konektivitas Wilayah Dan Pengelolaan Lingkungan Hidup yang Berkelanjutan	Kabupaten Balangan		11.465.000.000,00	DINAS PEKERJAAN UMUM, PENATAAN RUANG, PERUMAHAN RAKYAT DAN KAWASAN PEMUKIMAN
	1.03.01.2.02.0001	Penyediaan Gaji dan Tunjangan ASN																		
			Jumlah Orang yang Menerima Gaji dan Tunjangan ASN				65 Orang/b ulan	65 Orang/b ulan	12.076.501.050,00	12.146.055.792,00	12.925.895.286,87	849.394.236,87	Kab. Balangan, Semua Kecamatan, Semua Kel/Desa	PENDAPATAN ASLI DAERAH (PAD) DANA BAGI HASIL (DBH) DANA ALOKASI UMUM (DAU)	Melanjutkan pengembangan infrastruktur dan meningkatkan lapangan kerja yang berkualitas, mendorong kewirausahaan, mengembangkan industri kreatif serta mengembangkan agromaritim industri di sentra produksi melalui peran aktif koperasi.	Peningkatan Pemenuhan Infrastruktur serta Konektivitas Wilayah Dan Pengelolaan Lingkungan Hidup yang Berkelanjutan			11.000.000.000,00	DINAS PEKERJAAN UMUM, PENATAAN RUANG, PERUMAHAN RAKYAT DAN KAWASAN PEMUKIMAN
	1.03.01.2.02.0003	Pelaksanaan Penatausahaan dan Pengujian/Verifikasi Keuangan SKPD																		
			Jumlah Dokumen Penatausahaan dan Pengujian/Verifikasi Keuangan SKPD				12 Dokumen	12 Dokumen	185.827.200,00	185.827.200,00	296.935.700,00	111.108.500,00	Kab. Balangan, Semua Kecamatan, Semua Kel/Desa	PENDAPATAN ASLI DAERAH (PAD)	Melanjutkan pengembangan infrastruktur dan meningkatkan lapangan kerja yang berkualitas, mendorong kewirausahaan, mengembangkan industri kreatif serta mengembangkan agromaritim industri di sentra produksi melalui peran aktif koperasi.	Peningkatan Pemenuhan Infrastruktur serta Konektivitas Wilayah Dan Pengelolaan Lingkungan Hidup yang Berkelanjutan			45.000.000,00	DINAS PEKERJAAN UMUM, PENATAAN RUANG, PERUMAHAN RAKYAT DAN KAWASAN PEMUKIMAN
	1.03.01.2.02.0005	Koordinasi dan Penyusunan Laporan Keuangan Akhir Tahun SKPD																		
			Jumlah Laporan Keuangan Akhir Tahun SKPD dan Laporan Hasil Koordinasi Penyusunan Laporan Keuangan Akhir Tahun SKPD				3 Laporan	3 Laporan	335.715.000,00	574.355.000,00	570.037.000,00	234.322.000,00	Kab. Balangan, Semua Kecamatan, Semua Kel/Desa	PENDAPATAN ASLI DAERAH (PAD)	Melanjutkan pengembangan infrastruktur dan meningkatkan lapangan kerja yang berkualitas, mendorong kewirausahaan, mengembangkan industri kreatif serta mengembangkan agromaritim industri di sentra produksi melalui peran aktif koperasi.	Peningkatan Pemenuhan Infrastruktur serta Konektivitas Wilayah Dan Pengelolaan Lingkungan Hidup yang Berkelanjutan			420.000.000,00	DINAS PEKERJAAN UMUM, PENATAAN RUANG, PERUMAHAN RAKYAT DAN KAWASAN PEMUKIMAN

	1.03.01.2.05	Administrasi Kepegawaian Perangkat Daerah	*Persentase Pegawai Perangkat Daerah yang mendapat pelayanan Kepegawaian*				100 Persen	100 Persen	780.177.000,00	1.307.870.000,00	956.283.500,00	176.106.500,00			Melanjutkan pengembangan infrastruktur dan meningkatkan lapangan kerja yang berkualitas, mendorong kewirausahaan, mengembangkan industri kreatif serta mengembangkan agromaritim industri di sentra produksi melalui peran aktif koperasi.	Peningkatan Pemenuhan Infrastruktur serta Konektivitas Wilayah Dan Pengelolaan Lingkungan Hidup yang Berkelanjutan	Kabupaten Balangan		735.000.000,00	DINAS PEKERJAAN UMUM, PENATAAN RUANG, PERUMAHAN RAKYAT DAN KAWASAN PEMUKIMAN
	1.03.01.2.05.0002	Pengadaan Pakaian Dinas beserta Atribut Kelengkapannya																	
			Jumlah Paket Pakaian Dinas beserta Atribut Kelengkapan				2 Paket	2 Paket	248.447.000,00	476.140.000,00	372.418.500,00	123.971.500,00	Kab. Balangan, Semua Kecamatan, Semua Kel/Desa	PENDAPATAN ASLI DAERAH (PAD)	Melanjutkan pengembangan infrastruktur dan meningkatkan lapangan kerja yang berkualitas, mendorong kewirausahaan, mengembangkan industri kreatif serta mengembangkan agromaritim industri di sentra produksi melalui peran aktif koperasi.	Peningkatan Pemenuhan Infrastruktur serta Konektivitas Wilayah Dan Pengelolaan Lingkungan Hidup yang Berkelanjutan			200.000.000,00	DINAS PEKERJAAN UMUM, PENATAAN RUANG, PERUMAHAN RAKYAT DAN KAWASAN PEMUKIMAN
	1.03.01.2.05.0011	Bimbingan Teknis Implementasi Peraturan Perundang-Undangan																	
			Jumlah Orang yang Mengikuti Bimbingan Teknis Implementasi Peraturan Perundang-Undangan				60 Orang	80 Orang	531.730.000,00	831.730.000,00	583.865.000,00	52.135.000,00	Kab. Balangan, Semua Kecamatan, Semua Kel/Desa	PENDAPATAN ASLI DAERAH (PAD)	Melanjutkan pengembangan infrastruktur dan meningkatkan lapangan kerja yang berkualitas, mendorong kewirausahaan, mengembangkan industri kreatif serta mengembangkan agromaritim industri di sentra produksi melalui peran aktif koperasi.	Peningkatan Pemenuhan Infrastruktur serta Konektivitas Wilayah Dan Pengelolaan Lingkungan Hidup yang Berkelanjutan			535.000.000,00	DINAS PEKERJAAN UMUM, PENATAAN RUANG, PERUMAHAN RAKYAT DAN KAWASAN PEMUKIMAN
	1.03.01.2.06	Administrasi Umum Perangkat Daerah	*Persentase kegiatan administrasi umum perangkat daerah yang terpenuhi*				100 Persen	100 Persen	2.307.381.200,00	2.396.332.700,00	2.695.581.100,00	388.199.900,00			Melanjutkan pengembangan infrastruktur dan meningkatkan lapangan kerja yang berkualitas, mendorong kewirausahaan, mengembangkan industri kreatif serta mengembangkan agromaritim industri di sentra produksi melalui peran aktif koperasi.	Peningkatan Pemenuhan Infrastruktur serta Konektivitas Wilayah Dan Pengelolaan Lingkungan Hidup yang Berkelanjutan	Kabupaten Balangan		2.333.000.000,00	DINAS PEKERJAAN UMUM, PENATAAN RUANG, PERUMAHAN RAKYAT DAN KAWASAN PEMUKIMAN
	1.03.01.2.06.0002	Penyediaan Peralatan dan Perlengkapan Kantor																	
			Jumlah Paket Peralatan dan Perlengkapan Kantor yang Disediakan				8 Paket	8 Paket	342.626.300,00	431.577.800,00	589.346.800,00	246.720.500,00	Kab. Balangan, Semua Kecamatan, Semua Kel/Desa	PENDAPATAN ASLI DAERAH (PAD)	Melanjutkan pengembangan infrastruktur dan meningkatkan lapangan kerja yang berkualitas, mendorong kewirausahaan, mengembangkan industri kreatif serta mengembangkan agromaritim industri di sentra produksi melalui peran aktif koperasi.	Peningkatan Pemenuhan Infrastruktur serta Konektivitas Wilayah Dan Pengelolaan Lingkungan Hidup yang Berkelanjutan			450.000.000,00	DINAS PEKERJAAN UMUM, PENATAAN RUANG, PERUMAHAN RAKYAT DAN KAWASAN PEMUKIMAN
	1.03.01.2.06.0004	Penyediaan Bahan Logistik Kantor																	
			Jumlah Paket Bahan Logistik Kantor yang Disediakan				800 Paket	500 Paket	95.930.000,00	95.930.000,00	61.715.000,00	-34.215.000,00	Kab. Balangan, Semua Kecamatan, Semua Kel/Desa	PENDAPATAN ASLI DAERAH (PAD)	Melanjutkan pengembangan infrastruktur dan meningkatkan lapangan kerja yang berkualitas, mendorong kewirausahaan, mengembangkan industri kreatif serta mengembangkan agromaritim industri di sentra produksi melalui peran aktif koperasi.	Peningkatan Pemenuhan Infrastruktur serta Konektivitas Wilayah Dan Pengelolaan Lingkungan Hidup yang Berkelanjutan			125.000.000,00	DINAS PEKERJAAN UMUM, PENATAAN RUANG, PERUMAHAN RAKYAT DAN KAWASAN PEMUKIMAN
	1.03.01.2.06.0005	Penyediaan Barang Cetakan dan Penggandaan																	

			Jumlah Paket Barang Cetakan dan Penggandaan yang Disediakan				5 Paket	5 Paket	486.076.100,00	486.076.100,00	407.844.000,00	-78.232.100,00	Kab. Balangan, Semua Kecamatan, Semua Kel/Desa	PENDAPATAN ASLI DAERAH (PAD)	Melanjutkan pengembangan infrastruktur dan meningkatkan lapangan kerja yang berkualitas, mendorong kewirausahaan, mengembangkan industri kreatif serta mengembangkan agromaritim industri di sentra produksi melalui peran aktif koperasi.	Peningkatan Pemenuhan Infrastruktur serta Konektivitas Wilayah Dan Pengelolaan Lingkungan Hidup yang Berkelanjutan			230.000.000,00	DINAS PEKERJAAN UMUM, PENATAAN RUANG, PERUMAHAN RAKYAT DAN KAWASAN PEMUKIMAN
	1.03.01.2.06.0006	Penyediaan Bahan Bacaan dan Peraturan Perundang-undangan																	
			Jumlah Dokumen Bahan Bacaan dan Peraturan Perundang-Undangan yang Disediakan				12 Dokumen	12 Dokumen	65.973.800,00	65.973.800,00	35.973.800,00	-30.000.000,00	Kab. Balangan, Semua Kecamatan, Semua Kel/Desa	PENDAPATAN ASLI DAERAH (PAD)	Melanjutkan pengembangan infrastruktur dan meningkatkan lapangan kerja yang berkualitas, mendorong kewirausahaan, mengembangkan industri kreatif serta mengembangkan agromaritim industri di sentra produksi melalui peran aktif koperasi.	Peningkatan Pemenuhan Infrastruktur serta Konektivitas Wilayah Dan Pengelolaan Lingkungan Hidup yang Berkelanjutan			28.000.000,00	DINAS PEKERJAAN UMUM, PENATAAN RUANG, PERUMAHAN RAKYAT DAN KAWASAN PEMUKIMAN
	1.03.01.2.06.0009	Penyelenggaraan Rapat Koordinasi dan Konsultasi SKPD																	
			Jumlah Laporan Penyelenggaraan Rapat Koordinasi dan Konsultasi SKPD				12 Laporan	12 Laporan	1.316.775.000,00	1.316.775.000,00	1.600.701.500,00	283.926.500,00	Kab. Balangan, Semua Kecamatan, Semua Kel/Desa	PENDAPATAN ASLI DAERAH (PAD)	Melanjutkan pengembangan infrastruktur dan meningkatkan lapangan kerja yang berkualitas, mendorong kewirausahaan, mengembangkan industri kreatif serta mengembangkan agromaritim industri di sentra produksi melalui peran aktif koperasi.	Peningkatan Pemenuhan Infrastruktur serta Konektivitas Wilayah Dan Pengelolaan Lingkungan Hidup yang Berkelanjutan			1.500.000.000,00	DINAS PEKERJAAN UMUM, PENATAAN RUANG, PERUMAHAN RAKYAT DAN KAWASAN PEMUKIMAN
	1.03.01.2.07	Pengadaan Barang Milik Daerah Penunjang Urusan Pemerintah Daerah	*Persentase pengadaan barang milik daerah Penunjang urusan pemerintah daerah*				100 Persen	100 Persen	4.459.202.000,00	0	0	-4.459.202.000,00			Melanjutkan pengembangan infrastruktur dan meningkatkan lapangan kerja yang berkualitas, mendorong kewirausahaan, mengembangkan industri kreatif serta mengembangkan agromaritim industri di sentra produksi melalui peran aktif koperasi.	Peningkatan Pemenuhan Infrastruktur serta Konektivitas Wilayah Dan Pengelolaan Lingkungan Hidup yang Berkelanjutan	Kabupaten Balangan		9.000.000.000,00	DINAS PEKERJAAN UMUM, PENATAAN RUANG, PERUMAHAN RAKYAT DAN KAWASAN PEMUKIMAN
	1.03.01.2.07.0002	Pengadaan Kendaraan Dinas Operasional atau Lapangan																	
			Jumlah Unit Kendaraan Dinas Operasional atau Lapangan yang Disediakan				7 Unit	7 Unit	233.202.000,00	0	0	-233.202.000,00	Kab. Balangan, Semua Kecamatan, Semua Kel/Desa	PENDAPATAN ASLI DAERAH (PAD)	Melanjutkan pengembangan infrastruktur dan meningkatkan lapangan kerja yang berkualitas, mendorong kewirausahaan, mengembangkan industri kreatif serta mengembangkan agromaritim industri di sentra produksi melalui peran aktif koperasi.	Peningkatan Pemenuhan Infrastruktur serta Konektivitas Wilayah Dan Pengelolaan Lingkungan Hidup yang Berkelanjutan			3.500.000.000,00	DINAS PEKERJAAN UMUM, PENATAAN RUANG, PERUMAHAN RAKYAT DAN KAWASAN PEMUKIMAN
	1.03.01.2.07.0003	Pengadaan Alat Besar																	
			Jumlah Unit Alat Besar yang Disediakan				2 Unit	2 Unit	4.226.000.000,00	0	0	-4.226.000.000,00	Kab. Balangan, Semua Kecamatan, Semua Kel/Desa	PENDAPATAN ASLI DAERAH (PAD)	Melanjutkan pengembangan infrastruktur dan meningkatkan lapangan kerja yang berkualitas, mendorong kewirausahaan, mengembangkan industri kreatif serta mengembangkan agromaritim industri di sentra produksi melalui peran aktif koperasi.	Peningkatan Pemenuhan Infrastruktur serta Konektivitas Wilayah Dan Pengelolaan Lingkungan Hidup yang Berkelanjutan			5.500.000.000,00	DINAS PEKERJAAN UMUM, PENATAAN RUANG, PERUMAHAN RAKYAT DAN KAWASAN PEMUKIMAN

	1.03.01.2.08	Penyediaan Jasa Penunjang Urusan Pemerintahan Daerah	*Persentase jasa penunjang yang terpenuhi sesuai SOP*				100 Persen	100 Persen	1.753.806.500,00	1.909.806.500,00	1.786.800.200,00	32.993.700,00			Melanjutkan pengembangan infrastruktur dan meningkatkan lapangan kerja yang berkualitas, mendorong kewirausahaan, mengembangkan industri kreatif serta mengembangkan agromaritim industri di sentra produksi melalui peran aktif koperasi.	Peningkatan Pemenuhan Infrastruktur serta Konektivitas Wilayah Dan Pengelolaan Lingkungan Hidup yang Berkelanjutan	Kabupaten Balangan		1.630.000.000,00	DINAS PEKERJAAN UMUM, PENATAAN RUANG, PERUMAHAN RAKYAT DAN KAWASAN PEMUKIMAN
	1.03.01.2.08.0002	Penyediaan Jasa Komunikasi, Sumber Daya Air dan Listrik																	
			Jumlah Laporan Penyediaan Jasa Komunikasi, Sumber Daya Air dan Listrik yang Disediakan				12 Laporan	12 Laporan	652.491.800,00	652.491.800,00	699.200.000,00	46.708.200,00	Kab. Balangan, Semua Kecamatan, Semua Kel/Desa	PENDAPATAN ASLI DAERAH (PAD)	Melanjutkan pengembangan infrastruktur dan meningkatkan lapangan kerja yang berkualitas, mendorong kewirausahaan, mengembangkan industri kreatif serta mengembangkan agromaritim industri di sentra produksi melalui peran aktif koperasi.	Peningkatan Pemenuhan Infrastruktur serta Konektivitas Wilayah Dan Pengelolaan Lingkungan Hidup yang Berkelanjutan			650.000.000,00	DINAS PEKERJAAN UMUM, PENATAAN RUANG, PERUMAHAN RAKYAT DAN KAWASAN PEMUKIMAN
	1.03.01.2.08.0004	Penyediaan Jasa Pelayanan Umum Kantor																	
			Jumlah Laporan Penyediaan Jasa Pelayanan Umum Kantor yang Disediakan				12 Laporan	12 Laporan	1.101.314.700,00	1.257.314.700,00	1.087.600.200,00	-13.714.500,00	Kab. Balangan, Semua Kecamatan, Semua Kel/Desa	PENDAPATAN ASLI DAERAH (PAD)	Melanjutkan pengembangan infrastruktur dan meningkatkan lapangan kerja yang berkualitas, mendorong kewirausahaan, mengembangkan industri kreatif serta mengembangkan agromaritim industri di sentra produksi melalui peran aktif koperasi.	Peningkatan Pemenuhan Infrastruktur serta Konektivitas Wilayah Dan Pengelolaan Lingkungan Hidup yang Berkelanjutan			980.000.000,00	DINAS PEKERJAAN UMUM, PENATAAN RUANG, PERUMAHAN RAKYAT DAN KAWASAN PEMUKIMAN
	1.03.01.2.09	Pemeliharaan Barang Milik Daerah Penunjang Urusan Pemerintahan Daerah	*-Persentase Barang Milik Daerah Penunjang Urusan Pemerintahan Daerah dalam kondisi baik*				-	-	1.622.951.100,00	1.645.489.344,00	1.624.063.000,00	1.111.900,00			-	Peningkatan Pemenuhan Infrastruktur serta Konektivitas Wilayah Dan Pengelolaan Lingkungan Hidup yang Berkelanjutan	Kabupaten Balangan		1.300.000.000,00	DINAS PEKERJAAN UMUM, PENATAAN RUANG, PERUMAHAN RAKYAT DAN KAWASAN PEMUKIMAN
	1.03.01.2.09.0001	Penyediaan Jasa Pemeliharaan, Biaya Pemeliharaan, dan Pajak Kendaraan Perorangan Dinas atau Kendaraan Dinas Jabatan																	
			Jumlah Kendaraan Perorangan Dinas atau Kendaraan Dinas Jabatan yang Dipelihara dan dibayarkan Pajaknya				8 Unit	8 Unit	283.204.100,00	283.204.100,00	392.126.100,00	108.922.000,00	Kab. Balangan, Semua Kecamatan, Semua Kel/Desa	PENDAPATAN ASLI DAERAH (PAD)	-	Peningkatan Pemenuhan Infrastruktur serta Konektivitas Wilayah Dan Pengelolaan Lingkungan Hidup yang Berkelanjutan			300.000.000,00	DINAS PEKERJAAN UMUM, PENATAAN RUANG, PERUMAHAN RAKYAT DAN KAWASAN PEMUKIMAN
	1.03.01.2.09.0002	Penyediaan Jasa Pemeliharaan, Biaya Pemeliharaan, Pajak dan Perizinan Kendaraan Dinas Operasional atau Lapangan																	
			Jumlah Kendaraan Dinas Operasional atau Lapangan yang Dipelihara dan dibayarkan Pajak dan Perizinannya				8 Unit	8 Unit	580.512.700,00	603.050.944,00	536.860.100,00	-43.652.600,00	Kab. Balangan, Semua Kecamatan, Semua Kel/Desa	PENDAPATAN ASLI DAERAH (PAD)	-	Peningkatan Pemenuhan Infrastruktur serta Konektivitas Wilayah Dan Pengelolaan Lingkungan Hidup yang Berkelanjutan			300.000.000,00	DINAS PEKERJAAN UMUM, PENATAAN RUANG, PERUMAHAN RAKYAT DAN KAWASAN PEMUKIMAN
	1.03.01.2.09.0006	Pemeliharaan Peralatan dan Mesin Lainnya																	
			Jumlah Peralatan dan Mesin Lainnya yang Dipelihara				6 Unit	6 Unit	139.510.000,00	139.510.000,00	147.892.000,00	8.382.000,00	Kab. Balangan, Semua Kecamatan, Semua Kel/Desa	PENDAPATAN ASLI DAERAH (PAD)	-	Peningkatan Pemenuhan Infrastruktur serta Konektivitas Wilayah Dan Pengelolaan Lingkungan Hidup yang Berkelanjutan			200.000.000,00	DINAS PEKERJAAN UMUM, PENATAAN RUANG, PERUMAHAN RAKYAT DAN KAWASAN PEMUKIMAN
	1.03.01.2.09.0010	Pemeliharaan/Rehabilitasi Sarana dan Prasarana Gedung Kantor atau Bangunan Lainnya																	
			Jumlah Sarana dan Prasarana Gedung Kantor atau Bangunan Lainnya yang Dipelihara/Direhabilitasi				3 Unit	3 Unit	619.724.300,00	619.724.300,00	547.184.800,00	-72.539.500,00	Kab. Balangan, Semua Kecamatan, Semua Kel/Desa	PENDAPATAN ASLI DAERAH (PAD)	-	Peningkatan Pemenuhan Infrastruktur serta Konektivitas Wilayah Dan Pengelolaan Lingkungan Hidup yang Berkelanjutan			500.000.000,00	DINAS PEKERJAAN UMUM, PENATAAN RUANG, PERUMAHAN RAKYAT DAN KAWASAN PEMUKIMAN
2	**01.03.11**	**PROGRAM PENGEMBANGAN JASA KONSTRUKSI**	**Persentase Tenaga kerja konstruksi yang memiliki sertifikat tenaga terampil**	88		58	**60 Persen**	**63**	**5.395.123.000,00**	**5.395.123.000,00**	**5.771.571.200,00**	**-220.123.000,00**							**5.175.000.000,00**	
			Persentase paket pekerjaan yang dilakukan pengawasan terhadap tertib usaha, penyelenggaraan dan pemanfaatan jasa konstruksi	100	100	100		100											

	1.03.11.2.01	Penyelenggaraan Pelatihan Tenaga Terampil Konstruksi	*Persentase tenaga terampil jasa konstruksi yang memiliki sertifikat/lulus*	**88**		58	100 orang	63	654.155.000,00	654.155.000,00	764.549.000,00	110.394.000,00			Melanjutkan pengembangan infrastruktur dan meningkatkan lapangan kerja yang berkualitas, mendorong kewirausahaan, mengembangkan industri kreatif serta mengembangkan agromaritim industri di sentra produksi melalui peran aktif koperasi.	Peningkatan Pemenuhan Infrastruktur serta Konektivitas Wilayah Dan Pengelolaan Lingkungan Hidup yang Berkelanjutan	Masyarakat Balangan		600.000.000,00	DINAS PEKERJAAN UMUM, PENATAAN RUANG, PERUMAHAN RAKYAT DAN KAWASAN PEMUKIMAN
	1.03.11.2.01.0010	Fasilitasi Sertifikasi Tenaga Kerja Konstruksi Kualifikasi Jabatan Operator dan Teknisi atau Analis																		
			Jumlah Tenaga Kerja Konstruksi Kualifikasi Jabatan Operator dan Teknisi atau Analis yang Difasilitasi Sertifikasi				100 Orang	100 Orang	654.155.000,00	654.155.000,00	764.549.000,00	110.394.000,00	Kab. Balangan, Semua Kecamatan, Semua Kel/Desa	PENDAPATAN ASLI DAERAH (PAD)	Melanjutkan pengembangan infrastruktur dan meningkatkan lapangan kerja yang berkualitas, mendorong kewirausahaan, mengembangkan industri kreatif serta mengembangkan agromaritim industri di sentra produksi melalui peran aktif koperasi.	Peningkatan Pemenuhan Infrastruktur serta Konektivitas Wilayah Dan Pengelolaan Lingkungan Hidup yang Berkelanjutan			600.000.000,00	DINAS PEKERJAAN UMUM, PENATAAN RUANG, PERUMAHAN RAKYAT DAN KAWASAN PEMUKIMAN
	1.03.11.2.02	Penyelenggaraan Sistem Informasi Jasa Konstruksi Cakupan Daerah Kabupaten/Kota	*Persentase layanan informasi jasa konstruksi yang sesuai menurut SPM PU (Persen)*				90 Persen	70	264.295.800,00	264.295.800,00	304.596.000,00	40.300.200,00			Melanjutkan pengembangan infrastruktur dan meningkatkan lapangan kerja yang berkualitas, mendorong kewirausahaan, mengembangkan industri kreatif serta mengembangkan agromaritim industri di sentra produksi melalui peran aktif koperasi.	Peningkatan Pemenuhan Infrastruktur serta Konektivitas Wilayah Dan Pengelolaan Lingkungan Hidup yang Berkelanjutan	Masyarakat Balangan		125.000.000,00	DINAS PEKERJAAN UMUM, PENATAAN RUANG, PERUMAHAN RAKYAT DAN KAWASAN PEMUKIMAN
	1.03.11.2.02.0015	Operasionalisasi Layanan Informasi Jasa Konstruksi																		
			Jumlah Layanan Informasi Jasa Konstruksi yang Dioperasikan				1 Layanan Informasi	1 Layanan Informasi	264.295.800,00	264.295.800,00	304.596.000,00	40.300.200,00	Kab. Balangan, Semua Kecamatan, Semua Kel/Desa	PENDAPATAN ASLI DAERAH (PAD)	Melanjutkan pengembangan infrastruktur dan meningkatkan lapangan kerja yang berkualitas, mendorong kewirausahaan, mengembangkan industri kreatif serta mengembangkan agromaritim industri di sentra produksi melalui peran aktif koperasi.	Peningkatan Pemenuhan Infrastruktur serta Konektivitas Wilayah Dan Pengelolaan Lingkungan Hidup yang Berkelanjutan			125.000.000,00	DINAS PEKERJAAN UMUM, PENATAAN RUANG, PERUMAHAN RAKYAT DAN KAWASAN PEMUKIMAN
	1.03.11.2.04	Pengawasan Tertib Usaha, Tertib Penyelenggaraan dan Tertib Pemanfaatan Jasa Konstruksi	*Persentase pelanggaran hasil konstruksi*	10		10	1 Dokumen	10	4.476.672.200,00	4.476.672.200,00	4.702.426.200,00	225.754.000,00			Melanjutkan pengembangan infrastruktur dan meningkatkan lapangan kerja yang berkualitas, mendorong kewirausahaan, mengembangkan industri kreatif serta mengembangkan agromaritim industri di sentra produksi melalui peran aktif koperasi.	Peningkatan Pemenuhan Infrastruktur serta Konektivitas Wilayah Dan Pengelolaan Lingkungan Hidup yang Berkelanjutan	Masyarakat Balangan		4.450.000.000,00	DINAS PEKERJAAN UMUM, PENATAAN RUANG, PERUMAHAN RAKYAT DAN KAWASAN PEMUKIMAN
	1.03.11.2.04.0004	Pengawasan dan Evaluasi Tertib Penyelenggaraan Jasa Konstruksi Kabupaten/Kota																		
			Jumlah Paket Pekerjaan Jasa Konstruksi Kabupaten/Kota yang Diawasi dan Dievaluasi Tertib Penyelenggaraan				1000 Paket Pekerjaan	10 Paket Pekerjaan	4.476.672.200,00	4.476.672.200,00	4.702.426.200,00	225.754.000,00	Kab. Balangan, Semua Kecamatan, Semua Kel/Desa	PENDAPATAN ASLI DAERAH (PAD)	Melanjutkan pengembangan infrastruktur dan meningkatkan lapangan kerja yang berkualitas, mendorong kewirausahaan, mengembangkan industri kreatif serta mengembangkan agromaritim industri di sentra produksi melalui peran aktif koperasi.	Peningkatan Pemenuhan Infrastruktur serta Konektivitas Wilayah Dan Pengelolaan Lingkungan Hidup yang Berkelanjutan			4.450.000.000,00	DINAS PEKERJAAN UMUM, PENATAAN RUANG, PERUMAHAN RAKYAT DAN KAWASAN PEMUKIMAN
3	**01.03.12**	**PROGRAM PENYELENGGARAAN PENATAAN RUANG**	**Persentase keselarasan RTRW terhadap RPJMD**	100	100	100	**60 Persen**	**100**	**1.854.844.800,00**	**2.135.804.800,00**	**2.722.688.900,00**	**-444.844.800,00**							**1.410.000.000,00**	
			Persentase keselarasan RTRW terhadap KLHS	100	100	100		10												
			Persentase wilayah yang memiliki RDTR sesuai ketentuan	92	85	86		87												

	1.03.12.2.01	Penetapan Rencana Tata Ruang Wilayah (RTRW) dan Rencana Rinci Tata Ruang (RRTR) Kabupaten/Kota	Persentase kelengkapan muatan pada dokumen rencana umum tata ruang sebagai syarat mendapat persetujuan substansi	100		100	87 Persen	100	801.041.100,00	801.041.100,00	1.622.488.300,00	821.447.200,00			Melanjutkan pengembangan infrastruktur dan meningkatkan lapangan kerja yang berkualitas, mendorong kewirausahaan, mengembangkan industri kreatif serta mengembangkan agromaritim industri di sentra produksi melalui peran aktif koperasi.	Peningkatan Pemenuhan Infrastruktur serta Konektivitas Wilayah Dan Pengelolaan Lingkungan Hidup yang Berkelanjutan	Kabupaten Balangan		600.000.000,00	DINAS PEKERJAAN UMUM, PENATAAN RUANG, PERUMAHAN RAKYAT DAN KAWASAN PEMUKIMAN
	1.03.12.2.01.0005	Pelaksanaan Persetujuan Substansi RTRW Kabupaten/Kota																		
			Jumlah surat persetujuan substansi RTRW Kabupaten/Kota				3 Dokumen	5 Dokumen	801.041.100,00	801.041.100,00	1.622.488.300,00	821.447.200,00	Kab. Balangan, Semua Kecamatan, Semua Kel/Desa	PENDAPATAN ASLI DAERAH (PAD)	Melanjutkan pengembangan infrastruktur dan meningkatkan lapangan kerja yang berkualitas, mendorong kewirausahaan, mengembangkan industri kreatif serta mengembangkan agromaritim industri di sentra produksi melalui peran aktif koperasi.	Peningkatan Pemenuhan Infrastruktur serta Konektivitas Wilayah Dan Pengelolaan Lingkungan Hidup yang Berkelanjutan			600.000.000,00	DINAS PEKERJAAN UMUM, PENATAAN RUANG, PERUMAHAN RAKYAT DAN KAWASAN PEMUKIMAN
	1.03.12.2.03	Koordinasi dan Sinkronisasi Pemanfaatan Ruang Daerah Kabupaten/Kota	*Persentase dokumen koordinasi dan sinkronisasi perencanaan tata ruang daerah kabupaten/kota*	100		100	2 Dokumen	100	640.296.000,00	921.256.000,00	783.028.100,00	142.732.100,00			Melanjutkan pengembangan infrastruktur dan meningkatkan lapangan kerja yang berkualitas, mendorong kewirausahaan, mengembangkan industri kreatif serta mengembangkan agromaritim industri di sentra produksi melalui peran aktif koperasi.	Peningkatan Pemenuhan Infrastruktur serta Konektivitas Wilayah Dan Pengelolaan Lingkungan Hidup yang Berkelanjutan	kabupaten Balangan		460.000.000,00	DINAS PEKERJAAN UMUM, PENATAAN RUANG, PERUMAHAN RAKYAT DAN KAWASAN PEMUKIMAN
	1.03.12.2.03.0007	Sistem informasi dan komunikasi penataan ruang																		
			Jumlah sistem informasi dan komunikasi penataan ruang				2 Sistem Informasi	2 Sistem Informasi	640.296.000,00	921.256.000,00	783.028.100,00	142.732.100,00	Kab. Balangan, Semua Kecamatan, Semua Kel/Desa	PENDAPATAN ASLI DAERAH (PAD)	Melanjutkan pengembangan infrastruktur dan meningkatkan lapangan kerja yang berkualitas, mendorong kewirausahaan, mengembangkan industri kreatif serta mengembangkan agromaritim industri di sentra produksi melalui peran aktif koperasi.	Peningkatan Pemenuhan Infrastruktur serta Konektivitas Wilayah Dan Pengelolaan Lingkungan Hidup yang Berkelanjutan			460.000.000,00	DINAS PEKERJAAN UMUM, PENATAAN RUANG, PERUMAHAN RAKYAT DAN KAWASAN PEMUKIMAN
	1.03.12.2.04	Koordinasi dan Sinkronisasi Pengendalian Pemanfaatan Ruang Daerah Kabupaten/Kota	*Persentase dokumen substansi sinkronisasi pengendalian pemanfaatan ruang*	100		100	1 Dokumen	100	413.507.700,00	413.507.700,00	317.172.500,00	-96.335.200,00			Melanjutkan pengembangan infrastruktur dan meningkatkan lapangan kerja yang berkualitas, mendorong kewirausahaan, mengembangkan industri kreatif serta mengembangkan agromaritim industri di sentra produksi melalui peran aktif koperasi.	Peningkatan Pemenuhan Infrastruktur serta Konektivitas Wilayah Dan Pengelolaan Lingkungan Hidup yang Berkelanjutan	Kabupaten Balangan		350.000.000,00	DINAS PEKERJAAN UMUM, PENATAAN RUANG, PERUMAHAN RAKYAT DAN KAWASAN PEMUKIMAN
	1.03.12.2.04.0004	Koordinasi Pelaksanaan Penataan Ruang																		
			Jumlah Dokumen Koordinasi Pelaksanaan Penataan Ruang				2 Dokumen	2 Dokumen	413.507.700,00	413.507.700,00	317.172.500,00	-96.335.200,00	Kab. Balangan, Semua Kecamatan, Semua Kel/Desa	PENDAPATAN ASLI DAERAH (PAD)	Melanjutkan pengembangan infrastruktur dan meningkatkan lapangan kerja yang berkualitas, mendorong kewirausahaan, mengembangkan industri kreatif serta mengembangkan agromaritim industri di sentra produksi melalui peran aktif koperasi.	Peningkatan Pemenuhan Infrastruktur serta Konektivitas Wilayah Dan Pengelolaan Lingkungan Hidup yang Berkelanjutan			350.000.000,00	DINAS PEKERJAAN UMUM, PENATAAN RUANG, PERUMAHAN RAKYAT DAN KAWASAN PEMUKIMAN
		BIDANG BINA MARGA							**696.141.713.835,00**	**1.072.856.763.835,00**	**1.130.187.761.838,00**	**434.046.048.003,00**							**490.283.000.000,00**	
	1	**URUSAN PEMERINTAHAN WAJIB YANG BERKAITAN DENGAN PELAYANAN DASAR**							**696.141.713.835,00**	**1.072.856.763.835,00**	**1.130.187.761.838,00**	**434.046.048.003,00**							**490.283.000.000,00**	
	01.03	**URUSAN PEMERINTAHAN BIDANG PEKERJAAN UMUM DAN PENATAAN RUANG**							**635.484.327.022,00**	**899.546.916.077,00**	**911.695.306.250,00**	**276.210.979.228,00**							**466.713.000.000,00**	
1	**01.03.10**	**PROGRAM PENYELENGGARAAN JALAN**	**Persentase jalan dalam kondisi mantap**				**31,53 Persen**	**50,13**	**244.143.072.100,00**	**354.338.572.100,00**	**340.253.817.898,63**	**18.116.927.900,00**							**262.260.000.000,00**	
			Persentase jembatan dalam kondisi mantap					86												

	1.03.10.2.01	Penyelenggaraan Jalan Kabupaten/Kota	*Persentase panjang jalan yang ditangani*				-	8,82	244.143.072.100,00	354.338.572.100,00	340.253.817.898,63	96.110.745.798,63			Melanjutkan pengembangan infrastruktur dan meningkatkan lapangan kerja yang berkualitas, mendorong kewirausahaan, mengembangkan industri kreatif serta mengembangkan agromaritim industri di sentra produksi melalui peran aktif koperasi.	Peningkatan Pemenuhan Infrastruktur serta Konektivitas Wilayah Dan Pengelolaan Lingkungan Hidup yang Berkelanjutan	Kabupaten Balangan		262.260.000.000,00	DINAS PEKERJAAN UMUM, PENATAAN RUANG, PERUMAHAN RAKYAT DAN KAWASAN PEMUKIMAN
			Persentase panjang jembatan yang ditangani					6,86											
	1.03.10.2.01.0032	Pembangunan Jalan																	
			Panjang Jalan yang Dibangun				2 KM	2 KM	5.112.450.000,00	18.331.399.600,00	21.523.972.280,58	16.411.522.280,58	Kab. Balangan, Semua Kecamatan, Semua Kel/Desa	PENDAPATAN ASLI DAERAH (PAD) OPSEN PAJAK KENDARAAN BERMOTOR (PKB)	Melanjutkan pengembangan infrastruktur dan meningkatkan lapangan kerja yang berkualitas, mendorong kewirausahaan, mengembangkan industri kreatif serta mengembangkan agromaritim industri di sentra produksi melalui peran aktif koperasi.	Peningkatan Pemenuhan Infrastruktur serta Konektivitas Wilayah Dan Pengelolaan Lingkungan Hidup yang Berkelanjutan			11.000.000.000,00	DINAS PEKERJAAN UMUM, PENATAAN RUANG, PERUMAHAN RAKYAT DAN KAWASAN PEMUKIMAN
	1.03.10.2.01.0033	Rekonstruksi Jalan																	
			Panjang Jalan yang Direkonstruksi				25 KM	65 KM	202.550.444.000,00	281.438.782.500,00	255.502.974.150,05	52.952.530.150,05	Kab. Balangan, Semua Kecamatan, Semua Kel/Desa	PENDAPATAN ASLI DAERAH (PAD)	Melanjutkan pengembangan infrastruktur dan meningkatkan lapangan kerja yang berkualitas, mendorong kewirausahaan, mengembangkan industri kreatif serta mengembangkan agromaritim industri di sentra produksi melalui peran aktif koperasi.	-			220.000.000.000,00	DINAS PEKERJAAN UMUM, PENATAAN RUANG, PERUMAHAN RAKYAT DAN KAWASAN PEMUKIMAN
	1.03.10.2.01.0038	Pemeliharaan Rutin Jembatan																	
			Jumlah Jembatan yang Dipelihara Secara Rutin				10 Jembatan	5 Jembatan	350.000.000,00	350.000.000,00	350.000.000,00	0	Kab. Balangan, Semua Kecamatan, Semua Kel/Desa	PENDAPATAN ASLI DAERAH (PAD) OPSEN PAJAK KENDARAAN BERMOTOR (PKB)	Melanjutkan pengembangan infrastruktur dan meningkatkan lapangan kerja yang berkualitas, mendorong kewirausahaan, mengembangkan industri kreatif serta mengembangkan agromaritim industri di sentra produksi melalui peran aktif koperasi.	Peningkatan Pemenuhan Infrastruktur serta Konektivitas Wilayah Dan Pengelolaan Lingkungan Hidup yang Berkelanjutan			360.000.000,00	DINAS PEKERJAAN UMUM, PENATAAN RUANG, PERUMAHAN RAKYAT DAN KAWASAN PEMUKIMAN
	1.03.10.2.01.0039	Rehabilitasi Jembatan																	
			Jumlah Jembatan yang Direhabilitasi				3 Jembatan	12 Jembatan	20.350.000,00	3.695.430.000,00	4.405.105.000,00	4.384.755.000,00	Kab. Balangan, Semua Kecamatan, Semua Kel/Desa	PENDAPATAN ASLI DAERAH (PAD)	Melanjutkan pengembangan infrastruktur dan meningkatkan lapangan kerja yang berkualitas, mendorong kewirausahaan, mengembangkan industri kreatif serta mengembangkan agromaritim industri di sentra produksi melalui peran aktif koperasi.	Peningkatan Pemenuhan Infrastruktur serta Konektivitas Wilayah Dan Pengelolaan Lingkungan Hidup yang Berkelanjutan			3.000.000.000,00	DINAS PEKERJAAN UMUM, PENATAAN RUANG, PERUMAHAN RAKYAT DAN KAWASAN PEMUKIMAN
	1.03.10.2.01.0040	Pembangunan Jembatan																	
			Jumlah Jembatan yang Dibangun				20 Jembatan	87 Jembatan	33.391.018.100,00	48.991.760.000,00	56.927.355.518,00	23.536.337.418,00	Kab. Balangan, Semua Kecamatan, Semua Kel/Desa	PENDAPATAN ASLI DAERAH (PAD)	Melanjutkan pengembangan infrastruktur dan meningkatkan lapangan kerja yang berkualitas, mendorong kewirausahaan, mengembangkan industri kreatif serta mengembangkan agromaritim industri di sentra produksi melalui peran aktif koperasi.	Peningkatan Pemenuhan Infrastruktur serta Konektivitas Wilayah Dan Pengelolaan Lingkungan Hidup yang Berkelanjutan			26.000.000.000,00	DINAS PEKERJAAN UMUM, PENATAAN RUANG, PERUMAHAN RAKYAT DAN KAWASAN PEMUKIMAN
	1.03.10.2.01.0044	Rehabilitasi Jalan																	

			Panjang Jalan yang Direhabilitasi				0,5 KM	0,5 KM	1.187.610.000,00	0	0	-1.187.610.000,00	Kab. Balangan, Semua Kecamatan, Semua Kel/Desa	PENDAPATAN ASLI DAERAH (PAD)	Melanjutkan pengembangan infrastruktur dan meningkatkan lapangan kerja yang berkualitas, mendorong kewirausahaan, mengembangkan industri kreatif serta mengembangkan agromaritim industri di sentra produksi melalui peran aktif koperasi.	Peningkatan Pemenuhan Infrastruktur serta Konektivitas Wilayah Dan Pengelolaan Lingkungan Hidup yang Berkelanjutan			600.000.000,00	DINAS PEKERJAAN UMUM, PENATAAN RUANG, PERUMAHAN RAKYAT DAN KAWASAN PEMUKIMAN
	1.03.10.2.01.0046	Pemeliharaan Rutin Jalan																	
			Panjang Jalan yang Dipelihara Secara Rutin				1 KM	1 KM	1.531.200.000,00	1.531.200.000,00	1.544.410.950,00	13.210.950,00	Kab. Balangan, Semua Kecamatan, Semua Kel/Desa	PENDAPATAN ASLI DAERAH (PAD) OPSEN PAJAK KENDARAAN BERMOTOR (PKB)	Melanjutkan pengembangan infrastruktur dan meningkatkan lapangan kerja yang berkualitas, mendorong kewirausahaan, mengembangkan industri kreatif serta mengembangkan agromaritim industri di sentra produksi melalui peran aktif koperasi.	Peningkatan Pemenuhan Infrastruktur serta Konektivitas Wilayah Dan Pengelolaan Lingkungan Hidup yang Berkelanjutan			1.300.000.000,00	DINAS PEKERJAAN UMUM, PENATAAN RUANG, PERUMAHAN RAKYAT DAN KAWASAN PEMUKIMAN
		BIDANG CIPTA KARYA							**696.141.713.835,00**	**1.072.856.763.835,00**	**1.130.187.761.838,00**	**434.046.048.003,00**							**490.283.000.000,00**	
	1	**URUSAN PEMERINTAHAN WAJIB YANG BERKAITAN DENGAN PELAYANAN DASAR**							**696.141.713.835,00**	**1.072.856.763.835,00**	**1.130.187.761.838,00**	**434.046.048.003,00**							**490.283.000.000,00**	
	01.03	**URUSAN PEMERINTAHAN BIDANG PEKERJAAN UMUM DAN PENATAAN RUANG**							**635.484.327.022,00**	**899.546.916.077,00**	**911.695.306.250,00**	**276.210.979.228,00**							**466.713.000.000,00**	
1	**01.03.03**	**PROGRAM PENGELOLAAN DAN PENGEMBANGAN SISTEM PENYEDIAAN AIR MINUM**	**Persentase rumah tangga dengan akses air minum aman**				**88,89 Persen**	**72,27**	**10.000.000.000,00**	**8.385.390.000,00**	**16.005.646.000,00**	**5.800.000.000,00**							**15.800.000.000,00**	
	1.03.03.2.01	Pengelolaan dan Pengembangan Sistem Penyediaan Air Minum (SPAM) di Daerah Kabupaten/Kota	Persentase rumah tangga yang terhubung dengan air perpipaan Persentase rumah tangga yang terhubung dengan air bukan perpipaan	70,92 18,35		70,27 19	100 RT	70,38 18,39	10.000.000.000,00	8.385.390.000,00	16.005.646.000,00	6.005.646.000,00			-	Peningkatan Pemenuhan Infrastruktur serta Konektivitas Wilayah Dan Pengelolaan Lingkungan Hidup yang Berkelanjutan	Kabupaten Balangan		15.800.000.000,00	DINAS PEKERJAAN UMUM, PENATAAN RUANG, PERUMAHAN RAKYAT DAN KAWASAN PEMUKIMAN
			Jumlah RT yang terhubung dengan air bukan perpipaan					50 RT												
	1.03.03.2.01.0022	Pembangunan Sistem Penyediaan Air Minum (SPAM) Bukan Jaringan Perpipaan																		
			Jumlah Sistem Penyediaan Air Minum (SPAM) Bukan Jaringan Perpipaan yang Dibangun				50 Unit	19 Unit	5.000.000.000,00	3.467.770.000,00	3.908.900.000,00	-1.091.100.000,00	Kab. Balangan, Semua Kecamatan, Semua Kel/Desa	PENDAPATAN ASLI DAERAH (PAD)	-	Peningkatan Pemenuhan Infrastruktur serta Konektivitas Wilayah Dan Pengelolaan Lingkungan Hidup yang Berkelanjutan			6.000.000.000,00	DINAS PEKERJAAN UMUM, PENATAAN RUANG, PERUMAHAN RAKYAT DAN KAWASAN PEMUKIMAN
	1.03.03.2.01.0026	Peningkatan Sistem Penyediaan Air Minum (SPAM) Jaringan Perpipaan																		
			Kapasitas Sistem Penyediaan Air Minum (SPAM) Jaringan Perpipaan yang ditingkatkan				5000 Liter/Detik	500 Liter/Detik	5.000.000.000,00	4.917.620.000,00	12.096.746.000,00	7.096.746.000,00	Kab. Balangan, Semua Kecamatan, Semua Kel/Desa	PENDAPATAN ASLI DAERAH (PAD)	Melanjutkan pengembangan infrastruktur dan meningkatkan lapangan kerja yang berkualitas, mendorong kewirausahaan, mengembangkan industri kreatif serta mengembangkan agromaritim industri di sentra produksi melalui peran aktif koperasi.	Peningkatan Pemenuhan Infrastruktur serta Konektivitas Wilayah Dan Pengelolaan Lingkungan Hidup yang Berkelanjutan			9.800.000.000,00	DINAS PEKERJAAN UMUM, PENATAAN RUANG, PERUMAHAN RAKYAT DAN KAWASAN PEMUKIMAN
2	**01.03.05**	**PROGRAM PENGELOLAAN DAN PENGEMBANGAN SISTEM AIR LIMBAH**	**Persentase Rumah Tangga Yang Terlayani Air Limbah Aman**	34,3	0	5	**100 Persen**	**19 persen**	**10.809.725.700,00**	**23.511.015.700,00**	**29.557.305.927,00**	**90.274.300,00**							**10.900.000.000,00**	
	1.03.05.2.01	Pengelolaan dan Pengembangan Sistem Air Limbah Domestik dalam Daerah Kabupaten/Kota	*Persentase RT yang limbah domestik terkelola dengan baik*				100 Persen	100 Persen	10.809.725.700,00	23.511.015.700,00	29.557.305.927,00	18.747.580.227,00			Melanjutkan pengembangan infrastruktur dan meningkatkan lapangan kerja yang berkualitas, mendorong kewirausahaan, mengembangkan industri kreatif serta mengembangkan agromaritim industri di sentra produksi melalui peran aktif koperasi.	Peningkatan Pemenuhan Infrastruktur serta Konektivitas Wilayah Dan Pengelolaan Lingkungan Hidup yang Berkelanjutan	Kabupaten Balangan		10.900.000.000,00	DINAS PEKERJAAN UMUM, PENATAAN RUANG, PERUMAHAN RAKYAT DAN KAWASAN PEMUKIMAN
	1.03.05.2.01.0038	Operasi dan Pemeliharaan Sistem Pengelolaan Air Limbah Domestik (SPALD)																		

			Jumlah Sistem Pengelolaan Air Limbah Domestik (SPALD) yang Dioperasikan dan Dipelihara				1 Unit	1 Unit	809.725.700,00	872.125.700,00	1.065.305.800,00	255.580.100,00	Kab. Balangan, Semua Kecamatan, Semua Kel/Desa	PENDAPATAN ASLI DAERAH (PAD)	Melanjutkan pengembangan infrastruktur dan meningkatkan lapangan kerja yang berkualitas, mendorong kewirausahaan, mengembangkan industri kreatif serta mengembangkan agromaritim industri di sentra produksi melalui peran aktif koperasi.	Peningkatan Pemenuhan Infrastruktur serta Konektivitas Wilayah Dan Pengelolaan Lingkungan Hidup yang Berkelanjutan			1.000.000.000,00	DINAS PEKERJAAN UMUM, PENATAAN RUANG, PERUMAHAN RAKYAT DAN KAWASAN PEMUKIMAN
	1.03.05.2.01.0039	Penyediaan Sub Sistem Pengolahan Air Limbah Domestik (SPALD) Setempat																	
			Jumlah Rumah Tangga yang memiliki Toilet dan Tangki Septik Sesuai dengan Standar				100 Rumah Tangga	100 Rumah Tangga	10.000.000.000,00	22.638.890.000,00	28.492.000.127,00	18.492.000.127,00	Kab. Balangan, Semua Kecamatan, Semua Kel/Desa	PENDAPATAN ASLI DAERAH (PAD) PAJAK AIR TANAH	Melanjutkan pengembangan infrastruktur dan meningkatkan lapangan kerja yang berkualitas, mendorong kewirausahaan, mengembangkan industri kreatif serta mengembangkan agromaritim industri di sentra produksi melalui peran aktif koperasi.	Peningkatan Pemenuhan Infrastruktur serta Konektivitas Wilayah Dan Pengelolaan Lingkungan Hidup yang Berkelanjutan			9.900.000.000,00	DINAS PEKERJAAN UMUM, PENATAAN RUANG, PERUMAHAN RAKYAT DAN KAWASAN PEMUKIMAN
3	**01.03.08**	**PROGRAM PENATAAN BANGUNAN GEDUNG**	**Persentase bangunan/gedung publik sesuai standart SNI**	100	100	100	**95,73 Persen**	**100 persen**	**212.392.184.372,00**	**355.274.217.554,00**	**346.288.605.076,00**	**-131.042.184.372,00**						**81.350.000.000,00**	
	1.03.08.2.01	Penyelenggaraan Bangunan Gedung di Wilayah Daerah Kabupaten/Kota, Pemberian Izin Mendirikan Bangunan (IMB) dan Sertifikat Laik Fungsi Bangunan Gedung	*Persentase bangunan/gedung publik yang menggunakan material sesuai SNI*	100	100	100	95,73 Persen	100 Persen	212.392.184.372,00	355.274.217.554,00	346.288.605.076,00	133.896.420.704,00			Melanjutkan pengembangan infrastruktur dan meningkatkan lapangan kerja yang berkualitas, mendorong kewirausahaan, mengembangkan industri kreatif serta mengembangkan agromaritim industri di sentra produksi melalui peran aktif koperasi.	Peningkatan Pemenuhan Infrastruktur serta Konektivitas Wilayah Dan Pengelolaan Lingkungan Hidup yang Berkelanjutan	Kabupaten Balangan		81.350.000.000,00	DINAS PEKERJAAN UMUM, PENATAAN RUANG, PERUMAHAN RAKYAT DAN KAWASAN PEMUKIMAN
	1.03.08.2.01.0017	Pengubahsuaian Bangunan Gedung untuk Kepentingan Strategis Daerah Kabupaten/Kota																	
			Jumlah Bangunan Gedung untuk Kepentingan Strategis Daerah Kabupaten/Kota yang Diubahsuaikan				5 Bangunan Gedung	31 Bangunan Gedung	10.655.870.000,00	20.600.533.000,00	20.360.919.231,00	9.705.049.231,00	Kab. Balangan, Semua Kecamatan, Semua Kel/Desa	PENDAPATAN ASLI DAERAH (PAD)	Melanjutkan pengembangan infrastruktur dan meningkatkan lapangan kerja yang berkualitas, mendorong kewirausahaan, mengembangkan industri kreatif serta mengembangkan agromaritim industri di sentra produksi melalui peran aktif koperasi.	Peningkatan Pemenuhan Infrastruktur serta Konektivitas Wilayah Dan Pengelolaan Lingkungan Hidup yang Berkelanjutan			35.000.000.000,00	DINAS PEKERJAAN UMUM, PENATAAN RUANG, PERUMAHAN RAKYAT DAN KAWASAN PEMUKIMAN
	1.03.08.2.01.0019	Penyusunan Kebijakan terkait Penyelenggaraan Bangunan Gedung																	
			Jumlah Dokumen Kebijakan terkait Penyelenggaraan Bangunan Gedung				1 Dokumen	1 Dokumen	438.534.941,00	442.564.554,00	507.565.284,00	69.030.343,00	Kab. Balangan, Semua Kecamatan, Semua Kel/Desa	PENDAPATAN ASLI DAERAH (PAD)	Melanjutkan pengembangan infrastruktur dan meningkatkan lapangan kerja yang berkualitas, mendorong kewirausahaan, mengembangkan industri kreatif serta mengembangkan agromaritim industri di sentra produksi melalui peran aktif koperasi.	Peningkatan Pemenuhan Infrastruktur serta Konektivitas Wilayah Dan Pengelolaan Lingkungan Hidup yang Berkelanjutan			350.000.000,00	DINAS PEKERJAAN UMUM, PENATAAN RUANG, PERUMAHAN RAKYAT DAN KAWASAN PEMUKIMAN
	1.03.08.2.01.0021	Pembangunan, Pemanfaatan, Pelestariaan dan Pembongkaran Bangunan Gedung untuk Kepentingan Strategis Daerah Kabupaten/Kota																	
			Jumlah Dokumen Pembangunan, Pemanfaatan, Pelestariaan dan Pembongkaran Bangunan Gedung untuk Kepentingan Strategis Daerah Kabupaten/Kota				50 Dokumen	166 Dokumen	201.297.779.431,00	334.231.120.000,00	325.420.120.561,00	124.122.341.130,00	Kab. Balangan, Semua Kecamatan, Semua Kel/Desa	PENDAPATAN ASLI DAERAH (PAD)	Melanjutkan pengembangan infrastruktur dan meningkatkan lapangan kerja yang berkualitas, mendorong kewirausahaan, mengembangkan industri kreatif serta mengembangkan agromaritim industri di sentra produksi melalui peran aktif koperasi.	Peningkatan Pemenuhan Infrastruktur serta Konektivitas Wilayah Dan Pengelolaan Lingkungan Hidup yang Berkelanjutan			46.000.000.000,00	DINAS PEKERJAAN UMUM, PENATAAN RUANG, PERUMAHAN RAKYAT DAN KAWASAN PEMUKIMAN

4	**01.03.09**	**PROGRAM PENATAAN BANGUNAN DAN LINGKUNGANNYA**	**Persentase bangunan/gedung publik ramah lingkungan**	100	100	100	**5 Unit**	**100 Persen**	**84.100.000.000,00**	**61.340.350.387,00**	**64.942.776.261,50**	**-58.100.000.000,00**						**26.000.000.000,00**	
	1.03.09.2.01	Penyelenggaraan Penataan Bangunan dan Lingkungannya di Daerah Kabupaten/Kota	*Persentase bangunan/gedung publik yang memenuhi kriteria kesehatan dan kenyamanan*	100	100	100	5 Unit	100 Persen	84.100.000.000,00	61.340.350.387,00	64.942.776.261,50	-19.157.223.738,50			-	Peningkatan Pemenuhan Infrastruktur serta Konektivitas Wilayah Dan Pengelolaan Lingkungan Hidup yang Berkelanjutan	Kabupaten Balangan		26.000.000.000,00	DINAS PEKERJAAN UMUM, PENATAAN RUANG, PERUMAHAN RAKYAT DAN KAWASAN PEMUKIMAN
	1.03.09.2.01.0008	Penataan Bangunan dan Lingkungan Kawasan Cagar Budaya, Kawasan Pariwisata, Kawasan Sistem Perkotaan Nasional dan Kawasan Strategis Lainnya																	
			Jumlah Bangunan dan Lingkungan Kawasan Cagar Budaya, Kawasan Pariwisata, Kawasan Sistem Perkotaan Nasional dan Kawasan Strategis Lainnya yang Ditata				3 Kawasan	60 Kawasan	84.100.000.000,00	61.340.350.387,00	64.942.776.261,50	-19.157.223.738,50	Kab. Balangan, Semua Kecamatan, Semua Kel/Desa	PENDAPATAN ASLI DAERAH (PAD)	-	Peningkatan Pemenuhan Infrastruktur serta Konektivitas Wilayah Dan Pengelolaan Lingkungan Hidup yang Berkelanjutan			26.000.000.000,00	DINAS PEKERJAAN UMUM, PENATAAN RUANG, PERUMAHAN RAKYAT DAN KAWASAN PEMUKIMAN
		BIDANG SUMBER DAYA AIR							**696.141.713.835,00**	**1.072.856.763.835,00**	**1.130.187.761.838,00**	**434.046.048.003,00**						**490.283.000.000,00**	
	1	**URUSAN PEMERINTAHAN WAJIB YANG BERKAITAN DENGAN PELAYANAN DASAR**							**696.141.713.835,00**	**1.072.856.763.835,00**	**1.130.187.761.838,00**	**434.046.048.003,00**						**490.283.000.000,00**	
	01.03	**URUSAN PEMERINTAHAN BIDANG PEKERJAAN UMUM DAN PENATAAN RUANG**							**635.484.327.022,00**	**899.546.916.077,00**	**911.695.306.250,00**	**276.210.979.228,00**						**466.713.000.000,00**	
1	**01.03.02**	**PROGRAM PENGELOLAAN SUMBER DAYA AIR (SDA)**	**Persentasi Luas areal tanam yang terlayani irigasi**				**39,24 20,68 Persen Persen**	**35,03**	**42.939.299.000,00**	**68.672.189.000,00**	**84.955.585.700,00**	**-5.979.299.000,00**						**36.960.000.000,00**	
			Persentase infrastruktur pengendali banjir yang terbangun					25,15											
	1.03.02.2.01	Pengelolaan SDA dan Bangunan Pengaman Pantai pada Wilayah Sungai (WS) dalam 1 (Satu) Daerah Kabupaten/Kota	*Persentase infrastruktur pengendali banjir yang terbangun*				20,68 Persen	25,15	28.785.689.000,00	37.779.049.000,00	46.706.888.700,00	17.921.199.700,00			Melanjutkan pengembangan infrastruktur dan meningkatkan lapangan kerja yang berkualitas, mendorong kewirausahaan, mengembangkan industri kreatif serta mengembangkan agromaritim industri di sentra produksi melalui peran aktif koperasi.	Peningkatan Pemenuhan Infrastruktur serta Konektivitas Wilayah Dan Pengelolaan Lingkungan Hidup yang Berkelanjutan	Kabupaten Balangan		16.960.000.000,00	DINAS PEKERJAAN UMUM, PENATAAN RUANG, PERUMAHAN RAKYAT DAN KAWASAN PEMUKIMAN
	1.03.02.2.01.0026	Rehabilitasi Pintu Air/Bendung Pengendali Banjir																	
			Jumlah Pintu Air/Bendung Pengendali Banjir yang Direhabilitasi				5 Unit	2 Unit	491.050.000,00	796.260.000,00	780.230.000,00	289.180.000,00	Kab. Balangan, Semua Kecamatan, Semua Kel/Desa	PENDAPATAN ASLI DAERAH (PAD)	Melanjutkan pengembangan infrastruktur dan meningkatkan lapangan kerja yang berkualitas, mendorong kewirausahaan, mengembangkan industri kreatif serta mengembangkan agromaritim industri di sentra produksi melalui peran aktif koperasi.	Peningkatan Pemenuhan Infrastruktur serta Konektivitas Wilayah Dan Pengelolaan Lingkungan Hidup yang Berkelanjutan			1.500.000.000,00	DINAS PEKERJAAN UMUM, PENATAAN RUANG, PERUMAHAN RAKYAT DAN KAWASAN PEMUKIMAN
	1.03.02.2.01.0075	Pembinaan dan Pemberdayaan Kelembagaan Pengelolaan SDA Kewenangan Kabupaten/Kota																	
			Jumlah Lembaga Pengelolaan SDA Kewenangan Kabupaten/Kota yang Dibina dan Diberdayakan				47 Lembaga	60 Lembaga	545.791.400,00	507.021.400,00	386.680.600,00	-159.110.800,00	Kab. Balangan, Semua Kecamatan, Semua Kel/Desa	PENDAPATAN ASLI DAERAH (PAD)	Melanjutkan pengembangan infrastruktur dan meningkatkan lapangan kerja yang berkualitas, mendorong kewirausahaan, mengembangkan industri kreatif serta mengembangkan agromaritim industri di sentra produksi melalui peran aktif koperasi.	Peningkatan Pemenuhan Infrastruktur serta Konektivitas Wilayah Dan Pengelolaan Lingkungan Hidup yang Berkelanjutan			460.000.000,00	DINAS PEKERJAAN UMUM, PENATAAN RUANG, PERUMAHAN RAKYAT DAN KAWASAN PEMUKIMAN
	1.03.02.2.01.0109	Pembangunan Bangunan Perkuatan Tebing																	
			Panjang Bangunan Perkuatan Tebing yang Dibangun				3 KM	3,32 KM	27.035.697.600,00	32.861.187.600,00	41.369.998.100,00	14.334.300.500,00	Kab. Balangan, Semua Kecamatan, Semua Kel/Desa	PENDAPATAN ASLI DAERAH (PAD)	Melanjutkan pengembangan infrastruktur dan meningkatkan lapangan kerja yang berkualitas, mendorong kewirausahaan, mengembangkan industri kreatif serta mengembangkan agromaritim industri di sentra produksi melalui peran aktif koperasi.	Peningkatan Pemenuhan Infrastruktur serta Konektivitas Wilayah Dan Pengelolaan Lingkungan Hidup yang Berkelanjutan			7.000.000.000,00	DINAS PEKERJAAN UMUM, PENATAAN RUANG, PERUMAHAN RAKYAT DAN KAWASAN PEMUKIMAN
	1.03.02.2.01.0121	Pembangunan Embung dan Penampung Air Lainnya																	

			Jumlah Embung dan Penampung Air Lainnya yang Dibangun				6 Unit	3 Unit	513.150.000,00	814.620.000,00	734.620.000,00	221.470.000,00	Kab. Balangan, Semua Kecamatan, Semua Kel/Desa	PENDAPATAN ASLI DAERAH (PAD)	Melanjutkan pengembangan infrastruktur dan meningkatkan lapangan kerja yang berkualitas, mendorong kewirausahaan, mengembangkan industri kreatif serta mengembangkan agromaritim industri di sentra produksi melalui peran aktif koperasi.	Peningkatan Pemenuhan Infrastruktur serta Konektivitas Wilayah Dan Pengelolaan Lingkungan Hidup yang Berkelanjutan			2.000.000.000,00	DINAS PEKERJAAN UMUM, PENATAAN RUANG, PERUMAHAN RAKYAT DAN KAWASAN PEMUKIMAN
	1.03.02.2.01.0128	Penyusunan Rencana Teknis dan Dokumen Lingkungan Hidup untuk Konstruksi Bendungan, Embung, dan Bangunan Penampung Air Lainnya																	
			Jumlah Dokumen Rencana Teknis dan Dokumen Lingkungan Hidup untuk Konstruksi Bendungan, Danau dan Bangunan Penampung Air Lainnya yang Disusun				2 Dokumen	32 Dokumen	200.000.000,00	2.799.960.000,00	3.435.360.000,00	3.235.360.000,00	Kab. Balangan, Semua Kecamatan, Semua Kel/Desa	PENDAPATAN ASLI DAERAH (PAD)	Melanjutkan pengembangan infrastruktur dan meningkatkan lapangan kerja yang berkualitas, mendorong kewirausahaan, mengembangkan industri kreatif serta mengembangkan agromaritim industri di sentra produksi melalui peran aktif koperasi.	Peningkatan Pemenuhan Infrastruktur serta Konektivitas Wilayah Dan Pengelolaan Lingkungan Hidup yang Berkelanjutan			6.000.000.000,00	DINAS PEKERJAAN UMUM, PENATAAN RUANG, PERUMAHAN RAKYAT DAN KAWASAN PEMUKIMAN
	1.03.02.2.02	Pengembangan dan Pengelolaan Sistem Irigasi Primer dan Sekunder pada Daerah Irigasi yang Luasnya di Bawah 1000 Ha dalam 1 (Satu) Daerah Kabupaten/Kota	*Persentase saluran irigasi dalam kondisi baik*				-	39,24 persen	14.153.610.000,00	30.893.140.000,00	38.248.697.000,00	24.095.087.000,00			Melanjutkan pengembangan infrastruktur dan meningkatkan lapangan kerja yang berkualitas, mendorong kewirausahaan, mengembangkan industri kreatif serta mengembangkan agromaritim industri di sentra produksi melalui peran aktif koperasi.	Peningkatan Pemenuhan Infrastruktur serta Konektivitas Wilayah Dan Pengelolaan Lingkungan Hidup yang Berkelanjutan	Kabupaten Balangan		20.000.000.000,00	DINAS PEKERJAAN UMUM, PENATAAN RUANG, PERUMAHAN RAKYAT DAN KAWASAN PEMUKIMAN
	1.03.02.2.02.0008	Peningkatan Jaringan Irigasi Permukaan																	
			Panjang Jaringan Irigasi Permukaan yang Ditingkatkan				2 KM	5 KM	7.290.900.000,00	11.820.590.000,00	14.932.560.000,00	7.641.660.000,00	Kab. Balangan, Semua Kecamatan, Semua Kel/Desa	PENDAPATAN ASLI DAERAH (PAD)	Melanjutkan pengembangan infrastruktur dan meningkatkan lapangan kerja yang berkualitas, mendorong kewirausahaan, mengembangkan industri kreatif serta mengembangkan agromaritim industri di sentra produksi melalui peran aktif koperasi.	Peningkatan Pemenuhan Infrastruktur serta Konektivitas Wilayah Dan Pengelolaan Lingkungan Hidup yang Berkelanjutan			8.000.000.000,00	DINAS PEKERJAAN UMUM, PENATAAN RUANG, PERUMAHAN RAKYAT DAN KAWASAN PEMUKIMAN
	1.03.02.2.02.0014	Rehabilitasi Jaringan Irigasi Permukaan																	
			Panjang Jaringan Irigasi Permukaan yang Direhabilitasi				2 KM	1,2 KM	3.629.130.000,00	4.436.570.000,00	6.577.960.000,00	2.948.830.000,00	Kab. Balangan, Semua Kecamatan, Semua Kel/Desa	PENDAPATAN ASLI DAERAH (PAD)	Melanjutkan pengembangan infrastruktur dan meningkatkan lapangan kerja yang berkualitas, mendorong kewirausahaan, mengembangkan industri kreatif serta mengembangkan agromaritim industri di sentra produksi melalui peran aktif koperasi.	Peningkatan Pemenuhan Infrastruktur serta Konektivitas Wilayah Dan Pengelolaan Lingkungan Hidup yang Berkelanjutan			5.000.000.000,00	DINAS PEKERJAAN UMUM, PENATAAN RUANG, PERUMAHAN RAKYAT DAN KAWASAN PEMUKIMAN
	1.03.02.2.02.0021	Operasi dan Pemeliharaan Jaringan Irigasi Permukaan																	
			Panjang Jaringan Irigasi Permukaan yang Dioperasikan dan Dipelihara				1 KM	4 KM	2.219.580.000,00	13.416.280.000,00	15.523.557.000,00	13.303.977.000,00	Kab. Balangan, Semua Kecamatan, Semua Kel/Desa	PENDAPATAN ASLI DAERAH (PAD)	Melanjutkan pengembangan infrastruktur dan meningkatkan lapangan kerja yang berkualitas, mendorong kewirausahaan, mengembangkan industri kreatif serta mengembangkan agromaritim industri di sentra produksi melalui peran aktif koperasi.	Peningkatan Pemenuhan Infrastruktur serta Konektivitas Wilayah Dan Pengelolaan Lingkungan Hidup yang Berkelanjutan			4.000.000.000,00	DINAS PEKERJAAN UMUM, PENATAAN RUANG, PERUMAHAN RAKYAT DAN KAWASAN PEMUKIMAN
	1.03.02.2.02.0023	Operasi dan Pemeliharaan Jaringan Irigasi Rawa																	

			Panjang Jaringan Irigasi Rawa yang Dioperasikan dan Dipelihara				0.50 KM	6,1 KM	1.014.000.000,00	1.219.700.000,00	1.214.620.000,00	200.620.000,00	Kab. Balangan, Semua Kecamatan, Semua Kel/Desa	PENDAPATAN ASLI DAERAH (PAD)	Melanjutkan pengembangan infrastruktur dan meningkatkan lapangan kerja yang berkualitas, mendorong kewirausahaan, mengembangkan industri kreatif serta mengembangkan agromaritim industri di sentra produksi melalui peran aktif koperasi.	Peningkatan Pemenuhan Infrastruktur serta Konektivitas Wilayah Dan Pengelolaan Lingkungan Hidup yang Berkelanjutan			3.000.000.000,00	DINAS PEKERJAAN UMUM, PENATAAN RUANG, PERUMAHAN RAKYAT DAN KAWASAN PEMUKIMAN
		BIDANG PERUMAHAN RAKYAT DAN KAWASAN PERMUKIMAN							**696.141.713.835,00**	**1.072.856.763.835,00**	**1.130.187.761.838,00**	**434.046.048.003,00**							**490.283.000.000,00**	
	1	**URUSAN PEMERINTAHAN WAJIB YANG BERKAITAN DENGAN PELAYANAN DASAR**							**696.141.713.835,00**	**1.072.856.763.835,00**	**1.130.187.761.838,00**	**434.046.048.003,00**							**490.283.000.000,00**	
	01.04	**URUSAN PEMERINTAHAN BIDANG PERUMAHAN DAN KAWASAN PERMUKIMAN**							**60.657.386.813,00**	**173.309.847.758,00**	**218.492.455.588,00**	**157.835.068.775,00**							**23.570.000.000,00**	
1	**01.04.02**	**PROGRAM PENGEMBANGAN PERUMAHAN**	**Persentase penyediaan dan rehabilitasi rumah layak huni bagi korban bencana**				**100 Persen**	**100 Persen**	**1.068.613.600,00**	**1.182.883.600,00**	**1.126.129.800,00**	**-98.613.600,00**							**970.000.000,00**	
	1.04.02.2.01	Pendataan Penyediaan dan Rehabilitasi Rumah Korban Bencana atau Relokasi Program Kabupaten/Kota	*Jumlah Data rumah layak huni yang rusak akibat korban bencana*				1 Dokumen	1 Dokumen	113.951.000,00	220.551.000,00	189.535.500,00	75.584.500,00			Melanjutkan pengembangan infrastruktur dan meningkatkan lapangan kerja yang berkualitas, mendorong kewirausahaan, mengembangkan industri kreatif serta mengembangkan agromaritim industri di sentra produksi melalui peran aktif koperasi.	Peningkatan Pemenuhan Infrastruktur serta Konektivitas Wilayah Dan Pengelolaan Lingkungan Hidup yang Berkelanjutan	Kabupaten Balangan		350.000.000,00	DINAS PEKERJAAN UMUM, PENATAAN RUANG, PERUMAHAN RAKYAT DAN KAWASAN PEMUKIMAN
	1.04.02.2.01.0009	Identifikasi Perumahan di Lokasi Rawan Bencana Kabupaten/Kota																		
			Jumlah Dokumen Data Rumah di Lokasi Rawan Bencana Kabupaten/Kota				2 Dokumen	2 Dokumen	113.951.000,00	220.551.000,00	189.535.500,00	75.584.500,00	Kab. Balangan, Semua Kecamatan, Semua Kel/Desa	PENDAPATAN ASLI DAERAH (PAD)	Melanjutkan pengembangan infrastruktur dan meningkatkan lapangan kerja yang berkualitas, mendorong kewirausahaan, mengembangkan industri kreatif serta mengembangkan agromaritim industri di sentra produksi melalui peran aktif koperasi.	Peningkatan Pemenuhan Infrastruktur serta Konektivitas Wilayah Dan Pengelolaan Lingkungan Hidup yang Berkelanjutan			350.000.000,00	DINAS PEKERJAAN UMUM, PENATAAN RUANG, PERUMAHAN RAKYAT DAN KAWASAN PEMUKIMAN
	1.04.02.2.03	Pembangunan dan Rehabilitasi Rumah Korban Bencana atau Relokasi Program Kabupaten/Kota	*Jumlah rumah rusak akibat korban bencana yang telah direhab dan dibangun*				10 Unit	10 Unit	954.662.600,00	962.332.600,00	936.594.300,00	-18.068.300,00			Melanjutkan pengembangan infrastruktur dan meningkatkan lapangan kerja yang berkualitas, mendorong kewirausahaan, mengembangkan industri kreatif serta mengembangkan agromaritim industri di sentra produksi melalui peran aktif koperasi.	Peningkatan Pemenuhan Infrastruktur serta Konektivitas Wilayah Dan Pengelolaan Lingkungan Hidup yang Berkelanjutan	Kabupaten Balangan		620.000.000,00	DINAS PEKERJAAN UMUM, PENATAAN RUANG, PERUMAHAN RAKYAT DAN KAWASAN PEMUKIMAN
	1.04.02.2.03.0001	Rehabilitasi Rumah bagi Korban Bencana																		
			Jumlah Rumah Korban Bencana Kabupaten/Kota yang Terehabilitasi				5 Unit Rumah	15 Unit Rumah	537.806.600,00	542.166.600,00	518.193.300,00	-19.613.300,00	Kab. Balangan, Semua Kecamatan, Semua Kel/Desa	PENDAPATAN ASLI DAERAH (PAD)	Melanjutkan pengembangan infrastruktur dan meningkatkan lapangan kerja yang berkualitas, mendorong kewirausahaan, mengembangkan industri kreatif serta mengembangkan agromaritim industri di sentra produksi melalui peran aktif koperasi.	Peningkatan Pemenuhan Infrastruktur serta Konektivitas Wilayah Dan Pengelolaan Lingkungan Hidup yang Berkelanjutan			280.000.000,00	DINAS PEKERJAAN UMUM, PENATAAN RUANG, PERUMAHAN RAKYAT DAN KAWASAN PEMUKIMAN
	1.04.02.2.03.0004	Pembangunan Rumah bagi Korban Bencana																		
			Jumlah Rumah bagi Korban Bencana Kabupaten/Kota yang Terbangun				5 Unit Rumah	7 Unit Rumah	416.856.000,00	420.166.000,00	418.401.000,00	1.545.000,00	Kab. Balangan, Semua Kecamatan, Semua Kel/Desa	PENDAPATAN ASLI DAERAH (PAD)	Melanjutkan pengembangan infrastruktur dan meningkatkan lapangan kerja yang berkualitas, mendorong kewirausahaan, mengembangkan industri kreatif serta mengembangkan agromaritim industri di sentra produksi melalui peran aktif koperasi.	Peningkatan Pemenuhan Infrastruktur serta Konektivitas Wilayah Dan Pengelolaan Lingkungan Hidup yang Berkelanjutan			340.000.000,00	DINAS PEKERJAAN UMUM, PENATAAN RUANG, PERUMAHAN RAKYAT DAN KAWASAN PEMUKIMAN

2	**01.04.03**	**PROGRAM KAWASAN PERMUKIMAN**	**Persentase Luasan Kawasan Permukiman kumuh yang tertangani**				**3 Ha**	**83,61 persen**	**870.457.500,00**	**11.078.431.000,00**	**13.402.662.380,00**	**429.542.500,00**						**1.300.000.000,00**	
	1.04.03.2.02	Peningkatan Kualitas Kawasan Permukiman Kumuh dengan Luas di Bawah 10 (Sepuluh) Ha	*Persentase luas kawasan kumuh yang ditangani*	100,00		74,96	3 Ha	83,61	582.426.000,00	587.796.000,00	686.586.000,00	104.160.000,00			Melanjutkan pengembangan infrastruktur dan meningkatkan lapangan kerja yang berkualitas, mendorong kewirausahaan, mengembangkan industri kreatif serta mengembangkan agromaritim industri di sentra produksi melalui peran aktif koperasi.	Peningkatan Pemenuhan Infrastruktur serta Konektivitas Wilayah Dan Pengelolaan Lingkungan Hidup yang Berkelanjutan	Kabupaten Balangan		400.000.000,00	DINAS PEKERJAAN UMUM, PENATAAN RUANG, PERUMAHAN RAKYAT DAN KAWASAN PEMUKIMAN
	1.04.03.2.02.0014	Survei dan Penetapan Lokasi Perumahan dan Permukiman Kumuh																	
			Jumlah Dokumen Hasil Survei dan Penetapan Lokasi Perumahan dan Permukiman Kumuh				2 Dokumen	2 Dokumen	582.426.000,00	587.796.000,00	686.586.000,00	104.160.000,00	Kab. Balangan, Semua Kecamatan, Semua Kel/Desa	PENDAPATAN ASLI DAERAH (PAD)	Melanjutkan pengembangan infrastruktur dan meningkatkan lapangan kerja yang berkualitas, mendorong kewirausahaan, mengembangkan industri kreatif serta mengembangkan agromaritim industri di sentra produksi melalui peran aktif koperasi.	Peningkatan Pemenuhan Infrastruktur serta Konektivitas Wilayah Dan Pengelolaan Lingkungan Hidup yang Berkelanjutan			400.000.000,00	DINAS PEKERJAAN UMUM, PENATAAN RUANG, PERUMAHAN RAKYAT DAN KAWASAN PEMUKIMAN
	1.04.03.2.03	Peningkatan Kualitas Kawasan Permukiman Kumuh dengan Luas di Bawah 10 (Sepuluh) Ha	*Luas kawasan kumuh yang ditangani*				98 Persen	2,64 Ha	288.031.500,00	10.490.635.000,00	12.716.076.380,00	12.428.044.880,00			Melanjutkan pengembangan infrastruktur dan meningkatkan lapangan kerja yang berkualitas, mendorong kewirausahaan, mengembangkan industri kreatif serta mengembangkan agromaritim industri di sentra produksi melalui peran aktif koperasi.	Peningkatan Pemenuhan Infrastruktur serta Konektivitas Wilayah Dan Pengelolaan Lingkungan Hidup yang Berkelanjutan	Kabupaten Balangan		900.000.000,00	DINAS PEKERJAAN UMUM, PENATAAN RUANG, PERUMAHAN RAKYAT DAN KAWASAN PEMUKIMAN
	1.04.03.2.03.0003	Kerja Sama Perbaikan Rumah Tidak Layak Huni Beserta PSU																	
			Jumlah Dokumen Kesepakatan Kerja Sama dalam Perbaikan Rumah Tidak Layak Huni Beserta PSU				12 Dokumen	145 Dokumen	288.031.500,00	10.490.635.000,00	12.716.076.380,00	12.428.044.880,00	Kab. Balangan, Semua Kecamatan, Semua Kel/Desa	PENDAPATAN ASLI DAERAH (PAD)	Melanjutkan pengembangan infrastruktur dan meningkatkan lapangan kerja yang berkualitas, mendorong kewirausahaan, mengembangkan industri kreatif serta mengembangkan agromaritim industri di sentra produksi melalui peran aktif koperasi.	Peningkatan Pemenuhan Infrastruktur serta Konektivitas Wilayah Dan Pengelolaan Lingkungan Hidup yang Berkelanjutan			900.000.000,00	DINAS PEKERJAAN UMUM, PENATAAN RUANG, PERUMAHAN RAKYAT DAN KAWASAN PEMUKIMAN
3	**01.04.04**	**PROGRAM PERUMAHAN DAN KAWASAN PERMUKIMAN KUMUH**	**Persentase peningkatan rumah layak huni**				**-**	**2,65 persen**	**32.302.236.150,00**	**32.643.707.300,00**	**32.505.945.300,00**	**-22.302.236.150,00**						**10.000.000.000,00**	
	1.04.04.2.01	Pencegahan Perumahan dan Kawasan Permukiman Kumuh pada Daerah Kabupaten/Kota	*Persentase rumah tidak layak huni*	54,50		12,54	1000 unit	14,34	32.302.236.150,00	32.643.707.300,00	32.505.945.300,00	203.709.150,00			Melanjutkan pengembangan infrastruktur dan meningkatkan lapangan kerja yang berkualitas, mendorong kewirausahaan, mengembangkan industri kreatif serta mengembangkan agromaritim industri di sentra produksi melalui peran aktif koperasi.	Peningkatan Pemenuhan Infrastruktur serta Konektivitas Wilayah Dan Pengelolaan Lingkungan Hidup yang Berkelanjutan	Kabupaten Balangan		10.000.000.000,00	DINAS PEKERJAAN UMUM, PENATAAN RUANG, PERUMAHAN RAKYAT DAN KAWASAN PEMUKIMAN
	1.04.04.2.01.0001	Perbaikan Rumah Tidak Layak Huni untuk Pencegahan Terhadap Tumbuh dan Berkembangnya Permukiman Kumuh di Luar Kawasan Permukiman Kumuh dengan Luas di Bawah 10 (Sepuluh) Ha																	
			Jumlah Rumah Tidak Layak Huni untuk Pencegahan Terhadap Tumbuh dan Berkembangnya Permukiman Kumuh di Luar Kawasan Permukiman Kumuh dengan Luas di Bawah 10 (Sepuluh) Ha yang Diperbaiki				1000 Unit Rumah	1000 Unit Rumah	32.302.236.150,00	32.643.707.300,00	32.505.945.300,00	203.709.150,00	Kab. Balangan, Semua Kecamatan, Semua Kel/Desa	PENDAPATAN ASLI DAERAH (PAD)	Melanjutkan pengembangan infrastruktur dan meningkatkan lapangan kerja yang berkualitas, mendorong kewirausahaan, mengembangkan industri kreatif serta mengembangkan agromaritim industri di sentra produksi melalui peran aktif koperasi.	Peningkatan Pemenuhan Infrastruktur serta Konektivitas Wilayah Dan Pengelolaan Lingkungan Hidup yang Berkelanjutan			10.000.000.000,00	DINAS PEKERJAAN UMUM, PENATAAN RUANG, PERUMAHAN RAKYAT DAN KAWASAN PEMUKIMAN

4	**01.04.05**	**PROGRAM PENINGKATAN PRASARANA, SARANA DAN UTILITAS UMUM (PSU)**	**Persentase panjang jalan dalam kondisi baik**				**-**	**50 persen**	**26.416.079.563,00**	**128.404.825.858,00**	**171.457.718.108,00**	**-15.116.079.563,00**							**11.300.000.000,00**	
			Persentase drainase dalam kondisi baik					65 persen												
	1.04.05.2.01	Urusan Penyelenggaraan PSU Perumahan	*Persentase panjang jalan yang di tingkatkan*				91 Persen	50 persen	26.416.079.563,00	128.404.825.858,00	171.457.718.108,00	145.041.638.545,00			Melanjutkan pengembangan infrastruktur dan meningkatkan lapangan kerja yang berkualitas, mendorong kewirausahaan, mengembangkan industri kreatif serta mengembangkan agromaritim industri di sentra produksi melalui peran aktif koperasi.	Peningkatan Pemenuhan Infrastruktur serta Konektivitas Wilayah Dan Pengelolaan Lingkungan Hidup yang Berkelanjutan	Kabupaten Balangan		11.300.000.000,00	DINAS PEKERJAAN UMUM, PENATAAN RUANG, PERUMAHAN RAKYAT DAN KAWASAN PEMUKIMAN
			Persentase panjang drainase yang di sediakan					65 persen												
	1.04.05.2.01.0001	Perencanaan Penyediaan PSU Perumahan																		
			Jumlah Dokumen Perencanaan Penyediaan PSU Perumahan				1 Dokumen	1 Dokumen	60.860.000,00	264.460.000,00	262.380.000,00	201.520.000,00	Kab. Balangan, Semua Kecamatan, Semua Kel/Desa	PENDAPATAN ASLI DAERAH (PAD)	Melanjutkan pengembangan infrastruktur dan meningkatkan lapangan kerja yang berkualitas, mendorong kewirausahaan, mengembangkan industri kreatif serta mengembangkan agromaritim industri di sentra produksi melalui peran aktif koperasi.	Peningkatan Pemenuhan Infrastruktur serta Konektivitas Wilayah Dan Pengelolaan Lingkungan Hidup yang Berkelanjutan			300.000.000,00	DINAS PEKERJAAN UMUM, PENATAAN RUANG, PERUMAHAN RAKYAT DAN KAWASAN PEMUKIMAN
	1.04.05.2.01.0002	Penyediaan Prasarana, Sarana, dan Utilitas Umum di Perumahan untuk Menunjang Fungsi Hunian																		
			Jumlah Lokasi Perumahan yang Disediakan Prasarana, Sarana, dan Utilitas Umum yang Menunjang Fungsi Hunian				20 Lokasi	154 Lokasi	26.355.219.563,00	128.140.365.858,00	171.195.338.108,00	144.840.118.545,00	Kab. Balangan, Semua Kecamatan, Semua Kel/Desa	PENDAPATAN ASLI DAERAH (PAD)	Melanjutkan pengembangan infrastruktur dan meningkatkan lapangan kerja yang berkualitas, mendorong kewirausahaan, mengembangkan industri kreatif serta mengembangkan agromaritim industri di sentra produksi melalui peran aktif koperasi.	Peningkatan Pemenuhan Infrastruktur serta Konektivitas Wilayah Dan Pengelolaan Lingkungan Hidup yang Berkelanjutan			11.000.000.000,00	DINAS PEKERJAAN UMUM, PENATAAN RUANG, PERUMAHAN RAKYAT DAN KAWASAN PEMUKIMAN
		BADAN PENANGGULANGAN BENCANA DAERAH							**18.859.119.635,00**	**18.974.021.951,00**	**18.271.742.051,00**	**-587.377.584,00**							**346.200.000,00**	
	1	**URUSAN PEMERINTAHAN WAJIB YANG BERKAITAN DENGAN PELAYANAN DASAR**							**18.859.119.635,00**	**18.974.021.951,00**	**18.271.742.051,00**	**-587.377.584,00**							**346.200.000,00**	
	01.05	**URUSAN PEMERINTAHAN BIDANG KETENTERAMAN DAN KETERTIBAN UMUM SERTA PERLINDUNGAN MASYARAKAT**							**18.859.119.635,00**	**18.974.021.951,00**	**18.271.742.051,00**	**-587.377.584,00**							**346.200.000,00**	
1	**01.05.01**	**PROGRAM PENUNJANG URUSAN PEMERINTAHAN DAERAH KABUPATEN/KOTA**	**Nilai Sakip Perangkat Daerah**				**72,00 -**	**72,00 -**	**10.326.428.735,00**	**10.344.464.051,00**	**9.849.627.151,00**	**-10.125.228.735,00**							**201.200.000,00**	
	1.05.01.2.01	Perencanaan, Penganggaran, dan Evaluasi Kinerja Perangkat Daerah	*Persentase dokumen Perencanaan, penganggaran dan evaluasi kinerja perangkat daerah yang tersedia*				100 %	100 %	271.915.500,00	271.915.500,00	207.041.000,00	-64.874.500,00			Memperkuat reformasi politik, hukum dan birokrasi, serta memperkuat pencegahan dan pemberantasan korupsi, narkoba, judi, dan penyeludupan.	Pemantapan Kehidupan Sosial, Budaya dan Kemasyarakatan serta Kondusifitas Daerah	BPBD Kabupaten Balangan		201.200.000,00	BADAN PENANGGULANGAN BENCANA DAERAH
	1.05.01.2.01.0001	Penyusunan Dokumen Perencanaan Perangkat Daerah																		
			Jumlah Dokumen Perencanaan Perangkat Daerah				2 Dokumen	2 Dokumen	88.784.000,00	88.784.000,00	39.334.000,00	-49.450.000,00	Kab. Balangan, Semua Kecamatan, Semua Kel/Desa	DANA BAGI HASIL (DBH)	Memperkuat reformasi politik, hukum dan birokrasi, serta memperkuat pencegahan dan pemberantasan korupsi, narkoba, judi, dan penyeludupan.	Pemantapan Kehidupan Sosial, Budaya dan Kemasyarakatan serta Kondusifitas Daerah			68.200.000,00	BADAN PENANGGULANGAN BENCANA DAERAH
	1.05.01.2.01.0002	Koordinasi dan Penyusunan Dokumen RKA-SKPD																		
			Jumlah Dokumen RKA-SKPD dan Laporan Hasil Koordinasi Penyusunan Dokumen RKA-SKPD				2 Dokumen	2 Dokumen	20.931.500,00	20.931.500,00	12.792.000,00	-8.139.500,00	Kab. Balangan, Semua Kecamatan, Semua Kel/Desa	DANA BAGI HASIL (DBH)	Memperkuat reformasi politik, hukum dan birokrasi, serta memperkuat pencegahan dan pemberantasan korupsi, narkoba, judi, dan penyeludupan.	Pemantapan Kehidupan Sosial, Budaya dan Kemasyarakatan serta Kondusifitas Daerah			22.000.000,00	BADAN PENANGGULANGAN BENCANA DAERAH
	1.05.01.2.01.0006	Koordinasi dan Penyusunan Laporan Capaian Kinerja dan Ikhtisar Realisasi Kinerja SKPD																		

			Jumlah Laporan Capaian Kinerja dan Ikhtisar Realisasi Kinerja SKPD dan Laporan Hasil Koordinasi Penyusunan Laporan Capaian Kinerja dan Ikhtisar Realisasi Kinerja SKPD				1 Laporan	1 Laporan	162.200.000,00	162.200.000,00	154.915.000,00	-7.285.000,00	Kab. Balangan, Semua Kecamatan, Semua Kel/Desa	DANA BAGI HASIL (DBH)	Memperkuat reformasi politik, hukum dan birokrasi, serta memperkuat pencegahan dan pemberantasan korupsi, narkoba, judi, dan penyeludupan.	Pemantapan Kehidupan Sosial, Budaya dan Kemasyarakatan serta Kondusifitas Daerah			111.000.000,00	BADAN PENANGGULANGAN BENCANA DAERAH
	1.05.01.2.02	Administrasi Keuangan Perangkat Daerah	*Persentase Laporan Administrasi Keuangan Perangkat Daerah yang tersedia*				100 %	100 %	6.659.901.405,00	6.659.901.405,00	6.718.302.205,00	58.400.800,00			Memperkuat reformasi politik, hukum dan birokrasi, serta memperkuat pencegahan dan pemberantasan korupsi, narkoba, judi, dan penyeludupan.	Pemantapan Kehidupan Sosial, Budaya dan Kemasyarakatan serta Kondusifitas Daerah	BPBD Kabupaten Balangan		0	BADAN PENANGGULANGAN BENCANA DAERAH
	1.05.01.2.02.0001	Penyediaan Gaji dan Tunjangan ASN																		
			Jumlah Orang yang Menerima Gaji dan Tunjangan ASN				26 Orang/b ulan	26 Orang/b ulan	6.603.901.405,00	6.603.901.405,00	6.667.742.205,00	63.840.800,00	Kab. Balangan, Paringin Selatan, Semua Kel/Desa	DANA ALOKASI UMUM (DAU)	Memperkuat reformasi politik, hukum dan birokrasi, serta memperkuat pencegahan dan pemberantasan korupsi, narkoba, judi, dan penyeludupan.	Pemantapan Kehidupan Sosial, Budaya dan Kemasyarakatan serta Kondusifitas Daerah			0	BADAN PENANGGULANGAN BENCANA DAERAH
	1.05.01.2.02.0005	Koordinasi dan Penyusunan Laporan Keuangan Akhir Tahun SKPD																		
			Jumlah Laporan Keuangan Akhir Tahun SKPD dan Laporan Hasil Koordinasi Penyusunan Laporan Keuangan Akhir Tahun SKPD				3 Laporan	3 Laporan	10.000.000,00	10.000.000,00	7.280.000,00	-2.720.000,00	Kab. Balangan, Paringin Selatan, Semua Kel/Desa	DANA BAGI HASIL (DBH)	Memperkuat reformasi politik, hukum dan birokrasi, serta memperkuat pencegahan dan pemberantasan korupsi, narkoba, judi, dan penyeludupan.	Pemantapan Kehidupan Sosial, Budaya dan Kemasyarakatan serta Kondusifitas Daerah			0	BADAN PENANGGULANGAN BENCANA DAERAH
	1.05.01.2.02.0007	Koordinasi dan Penyusunan Laporan Keuangan Bulanan/ Triwulanan/ Semesteran SKPD																		
			Jumlah Laporan Keuangan Bulanan/ Triwulanan/ Semesteran SKPD dan Laporan Koordinasi Penyusunan Laporan Keuangan Bulanan/Triwulana n/Semesteran SKPD				2 Laporan	2 Laporan	46.000.000,00	46.000.000,00	43.280.000,00	-2.720.000,00	Kab. Balangan, Paringin Selatan, Semua Kel/Desa	DANA BAGI HASIL (DBH)	Memperkuat reformasi politik, hukum dan birokrasi, serta memperkuat pencegahan dan pemberantasan korupsi, narkoba, judi, dan penyeludupan.	Pemantapan Kehidupan Sosial, Budaya dan Kemasyarakatan serta Kondusifitas Daerah			0	BADAN PENANGGULANGAN BENCANA DAERAH
	1.05.01.2.05	Administrasi Kepegawaian Perangkat Daerah	*Persentase Laporan Administrasi Kepegawaian Perangkat Daerah*				100 %	100 %	389.899.100,00	389.899.100,00	334.611.100,00	-55.288.000,00			Memperkuat reformasi politik, hukum dan birokrasi, serta memperkuat pencegahan dan pemberantasan korupsi, narkoba, judi, dan penyeludupan.	Pemantapan Kehidupan Sosial, Budaya dan Kemasyarakatan serta Kondusifitas Daerah	BPBD Kabupaten Balangan		0	BADAN PENANGGULANGAN BENCANA DAERAH
	1.05.01.2.05.0002	Pengadaan Pakaian Dinas beserta Atribut Kelengkapannya																		
			Jumlah Paket Pakaian Dinas beserta Atribut Kelengkapan				2 Paket	2 Paket	39.499.100,00	39.499.100,00	51.121.100,00	11.622.000,00	Kab. Balangan, Paringin Selatan, Semua Kel/Desa	DANA BAGI HASIL (DBH)	Memperkuat reformasi politik, hukum dan birokrasi, serta memperkuat pencegahan dan pemberantasan korupsi, narkoba, judi, dan penyeludupan.	Pemantapan Kehidupan Sosial, Budaya dan Kemasyarakatan serta Kondusifitas Daerah			0	BADAN PENANGGULANGAN BENCANA DAERAH
	1.05.01.2.05.0011	Bimbingan Teknis Implementasi Peraturan Perundang-Undangan																		
			Jumlah Orang yang Mengikuti Bimbingan Teknis Implementasi Peraturan Perundang-Undangan				30 Orang	30 Orang	350.400.000,00	350.400.000,00	283.490.000,00	-66.910.000,00	Kab. Balangan, Paringin Selatan, Semua Kel/Desa	DANA BAGI HASIL (DBH)	Memperkuat reformasi politik, hukum dan birokrasi, serta memperkuat pencegahan dan pemberantasan korupsi, narkoba, judi, dan penyeludupan.	Pemantapan Kehidupan Sosial, Budaya dan Kemasyarakatan serta Kondusifitas Daerah			0	BADAN PENANGGULANGAN BENCANA DAERAH
	1.05.01.2.06	Administrasi Umum Perangkat Daerah	*Persentase Laporan Administrasi Umum Perangkat Daerah*				100 %	100 %	572.489.700,00	572.489.700,00	518.967.800,00	-53.521.900,00			-	Pemantapan Kehidupan Sosial, Budaya dan Kemasyarakatan serta Kondusifitas Daerah	BPBD Kabupaten Balangan		0	BADAN PENANGGULANGAN BENCANA DAERAH
	1.05.01.2.06.0001	Penyediaan Komponen Instalasi Listrik/Penerangan Bangunan Kantor																		
			Jumlah Paket Komponen Instalasi Listrik/Penerangan Bangunan Kantor yang Disediakan				1 Paket	1 Paket	7.296.600,00	7.296.600,00	3.635.600,00	-3.661.000,00	Kab. Balangan, Paringin Selatan, Semua Kel/Desa	DANA BAGI HASIL (DBH)	-	Pemantapan Kehidupan Sosial, Budaya dan Kemasyarakatan serta Kondusifitas Daerah			0	BADAN PENANGGULANGAN BENCANA DAERAH
	1.05.01.2.06.0002	Penyediaan Peralatan dan Perlengkapan Kantor																		
			Jumlah Paket Peralatan dan Perlengkapan Kantor yang Disediakan				5 Paket	5 Paket	119.204.100,00	119.204.100,00	227.310.400,00	108.106.300,00	Kab. Balangan, Paringin Selatan, Semua Kel/Desa	DANA BAGI HASIL (DBH)	-	Pemantapan Kehidupan Sosial, Budaya dan Kemasyarakatan serta Kondusifitas Daerah			0	BADAN PENANGGULANGAN BENCANA DAERAH
	1.05.01.2.06.0005	Penyediaan Barang Cetakan dan Penggandaan																		
			Jumlah Paket Barang Cetakan dan Penggandaan yang Disediakan				12 Paket	12 Paket	53.261.500,00	53.261.500,00	66.744.300,00	13.482.800,00	Kab. Balangan, Paringin Selatan, Semua Kel/Desa	DANA BAGI HASIL (DBH)	-	Pemantapan Kehidupan Sosial, Budaya dan Kemasyarakatan serta Kondusifitas Daerah			0	BADAN PENANGGULANGAN BENCANA DAERAH

	1.05.01.2.06.0006	Penyediaan Bahan Bacaan dan Peraturan Perundang-undangan																		
			Jumlah Dokumen Bahan Bacaan dan Peraturan Perundang-Undangan yang Disediakan				2 Dokumen	2 Dokumen	10.872.500,00	10.872.500,00	10.872.500,00	0	Kab. Balangan, Paringin Selatan, Semua Kel/Desa	DANA BAGI HASIL (DBH)	-	Pemantapan Kehidupan Sosial, Budaya dan Kemasyarakatan serta Kondusifitas Daerah			0	BADAN PENANGGULANGAN BENCANA DAERAH
	1.05.01.2.06.0009	Penyelenggaraan Rapat Koordinasi dan Konsultasi SKPD																		
			Jumlah Laporan Penyelenggaraan Rapat Koordinasi dan Konsultasi SKPD				30 Laporan	30 Laporan	381.855.000,00	381.855.000,00	210.405.000,00	-171.450.000,00	Kab. Balangan, Paringin Selatan, Semua Kel/Desa	DANA BAGI HASIL (DBH)	-	Pemantapan Kehidupan Sosial, Budaya dan Kemasyarakatan serta Kondusifitas Daerah			0	BADAN PENANGGULANGAN BENCANA DAERAH
	1.05.01.2.07	Pengadaan Barang Milik Daerah Penunjang Urusan Pemerintah Daerah	*Persentase Laporan Pengadaan Barang Milik Daerah Penunjang Urusan Pemerintah Daerah*				100 %	100 %	682.971.000,00	682.971.000,00	486.306.000,00	-196.665.000,00			Memperkuat reformasi politik, hukum dan birokrasi, serta memperkuat pencegahan dan pemberantasan korupsi, narkoba, judi, dan penyeludupan.	Pemantapan Kehidupan Sosial, Budaya dan Kemasyarakatan serta Kondusifitas Daerah	BPBD Kabupaten Balangan		0	BADAN PENANGGULANGAN BENCANA DAERAH
	1.05.01.2.07.0002	Pengadaan Kendaraan Dinas Operasional atau Lapangan																		
			Jumlah Unit Kendaraan Dinas Operasional atau Lapangan yang Disediakan				4 Unit	4 Unit	682.971.000,00	682.971.000,00	486.306.000,00	-196.665.000,00	Kab. Balangan, Paringin Selatan, Semua Kel/Desa	DANA BAGI HASIL (DBH)	Memperkuat reformasi politik, hukum dan birokrasi, serta memperkuat pencegahan dan pemberantasan korupsi, narkoba, judi, dan penyeludupan.	Pemantapan Kehidupan Sosial, Budaya dan Kemasyarakatan serta Kondusifitas Daerah			0	BADAN PENANGGULANGAN BENCANA DAERAH
	1.05.01.2.07.0009	Pengadaan Gedung Kantor atau Bangunan Lainnya																		
			Jumlah Unit Gedung Kantor atau Bangunan Lainnya yang Disediakan				2 Unit	2 Unit	0	0	0	0	Kab. Balangan, Paringin Selatan, Semua Kel/Desa	DANA BAGI HASIL (DBH)	Memperkuat reformasi politik, hukum dan birokrasi, serta memperkuat pencegahan dan pemberantasan korupsi, narkoba, judi, dan penyeludupan.	Pemantapan Kehidupan Sosial, Budaya dan Kemasyarakatan serta Kondusifitas Daerah			0	BADAN PENANGGULANGAN BENCANA DAERAH
	1.05.01.2.08	Penyediaan Jasa Penunjang Urusan Pemerintahan Daerah	*Persentase Laporan Penyediaan Jasa Penunjang Urusan Pemerintahan Daerah*				100 %	100 %	637.676.710,00	655.712.026,00	610.563.926,00	-27.112.784,00			Memperkuat reformasi politik, hukum dan birokrasi, serta memperkuat pencegahan dan pemberantasan korupsi, narkoba, judi, dan penyeludupan.	Pemantapan Kehidupan Sosial, Budaya dan Kemasyarakatan serta Kondusifitas Daerah	-		0	BADAN PENANGGULANGAN BENCANA DAERAH
	1.05.01.2.08.0001	Penyediaan Jasa Surat Menyurat																		
			Jumlah Laporan Penyediaan Jasa Surat Menyurat				4 Laporan	4 Laporan	136.800.000,00	136.800.000,00	136.626.800,00	-173.200,00	Kab. Balangan, Paringin Selatan, Semua Kel/Desa	DANA BAGI HASIL (DBH)	Memperkuat reformasi politik, hukum dan birokrasi, serta memperkuat pencegahan dan pemberantasan korupsi, narkoba, judi, dan penyeludupan.	Pemantapan Kehidupan Sosial, Budaya dan Kemasyarakatan serta Kondusifitas Daerah			0	BADAN PENANGGULANGAN BENCANA DAERAH
	1.05.01.2.08.0002	Penyediaan Jasa Komunikasi, Sumber Daya Air dan Listrik																		
			Jumlah Laporan Penyediaan Jasa Komunikasi, Sumber Daya Air dan Listrik yang Disediakan				12 Laporan	12 Laporan	214.800.050,00	214.800.050,00	214.800.050,00	0	Kab. Balangan, Paringin Selatan, Semua Kel/Desa	DANA BAGI HASIL (DBH)	Memperkuat reformasi politik, hukum dan birokrasi, serta memperkuat pencegahan dan pemberantasan korupsi, narkoba, judi, dan penyeludupan.	Pemantapan Kehidupan Sosial, Budaya dan Kemasyarakatan serta Kondusifitas Daerah			0	BADAN PENANGGULANGAN BENCANA DAERAH
	1.05.01.2.08.0004	Penyediaan Jasa Pelayanan Umum Kantor																		
			Jumlah Laporan Penyediaan Jasa Pelayanan Umum Kantor yang Disediakan				4 Laporan	4 Laporan	286.076.660,00	304.111.976,00	259.137.076,00	-26.939.584,00	Kab. Balangan, Paringin Selatan, Semua Kel/Desa	DANA BAGI HASIL (DBH)	Memperkuat reformasi politik, hukum dan birokrasi, serta memperkuat pencegahan dan pemberantasan korupsi, narkoba, judi, dan penyeludupan.	Pemantapan Kehidupan Sosial, Budaya dan Kemasyarakatan serta Kondusifitas Daerah			0	BADAN PENANGGULANGAN BENCANA DAERAH
	1.05.01.2.09	Pemeliharaan Barang Milik Daerah Penunjang Urusan Pemerintahan Daerah	*Persentase Laporan Pemeliharaan Barang Milik Daerah Penunjang Urusan Pemerintahan Daerah*				100 %	100 %	1.111.575.320,00	1.111.575.320,00	973.835.120,00	-137.740.200,00			Memperkuat reformasi politik, hukum dan birokrasi, serta memperkuat pencegahan dan pemberantasan korupsi, narkoba, judi, dan penyeludupan.	Pemantapan Kehidupan Sosial, Budaya dan Kemasyarakatan serta Kondusifitas Daerah	BPBD Kabupaten Balangan		0	BADAN PENANGGULANGAN BENCANA DAERAH
	1.05.01.2.09.0001	Penyediaan Jasa Pemeliharaan, Biaya Pemeliharaan, dan Pajak Kendaraan Perorangan Dinas atau Kendaraan Dinas Jabatan																		
			Jumlah Kendaraan Perorangan Dinas atau Kendaraan Dinas Jabatan yang Dipelihara dan dibayarkan Pajaknya				10 Unit	10 Unit	361.417.300,00	361.417.300,00	228.104.300,00	-133.313.000,00	Kab. Balangan, Paringin Selatan, Semua Kel/Desa	DANA BAGI HASIL (DBH)	Memperkuat reformasi politik, hukum dan birokrasi, serta memperkuat pencegahan dan pemberantasan korupsi, narkoba, judi, dan penyeludupan.	Pemantapan Kehidupan Sosial, Budaya dan Kemasyarakatan serta Kondusifitas Daerah			0	BADAN PENANGGULANGAN BENCANA DAERAH
	1.05.01.2.09.0006	Pemeliharaan Peralatan dan Mesin Lainnya																		

			Jumlah Peralatan dan Mesin Lainnya yang Dipelihara				30 Unit	30 Unit	15.560.000,00	15.560.000,00	15.560.000,00	0	Kab. Balangan, Paringin Selatan, Semua Kel/Desa	DANA BAGI HASIL (DBH)	Memperkuat reformasi politik, hukum dan birokrasi, serta memperkuat pencegahan dan pemberantasan korupsi, narkoba, judi, dan penyeludupan.	Pemantapan Kehidupan Sosial, Budaya dan Kemasyarakatan serta Kondusifitas Daerah			0	BADAN PENANGGULANGAN BENCANA DAERAH
	1.05.01.2.09.0009	Pemeliharaan/Rehabilitasi Gedung Kantor dan Bangunan Lainnya																		
			Jumlah Gedung Kantor dan Bangunan Lainnya yang Dipelihara/Direhabilitasi				1 Unit	1 Unit	622.579.620,00	622.579.620,00	622.579.620,00	0	Kab. Balangan, Paringin Selatan, Semua Kel/Desa	DANA BAGI HASIL (DBH)	Memperkuat reformasi politik, hukum dan birokrasi, serta memperkuat pencegahan dan pemberantasan korupsi, narkoba, judi, dan penyeludupan.	Pemantapan Kehidupan Sosial, Budaya dan Kemasyarakatan serta Kondusifitas Daerah			0	BADAN PENANGGULANGAN BENCANA DAERAH
	1.05.01.2.09.0010	Pemeliharaan/Rehabilitasi Sarana dan Prasarana Gedung Kantor atau Bangunan Lainnya																		
			Jumlah Sarana dan Prasarana Gedung Kantor atau Bangunan Lainnya yang Dipelihara/Direhabilitasi				20 Unit	20 Unit	112.018.400,00	112.018.400,00	107.591.200,00	-4.427.200,00	Kab. Balangan, Paringin Selatan, Semua Kel/Desa	DANA BAGI HASIL (DBH)	Memperkuat reformasi politik, hukum dan birokrasi, serta memperkuat pencegahan dan pemberantasan korupsi, narkoba, judi, dan penyeludupan.	Pemantapan Kehidupan Sosial, Budaya dan Kemasyarakatan serta Kondusifitas Daerah			0	BADAN PENANGGULANGAN BENCANA DAERAH
2	**01.05.03**	**PROGRAM PENANGGULANGAN BENCANA**	**Persentase Warga Negara yang Mendapat Layanan Informasi Rawan Bencana, Layanan Pencegahan dan Kesiapsiagaan Terhadap Bencana, Layanan Penyelamatan dan Evakuasi Korban Bencana, dan Penataan Sistem dasar Penanggulangan Bencana**				**100 %**	**100 %**	**6.050.710.900,00**	**6.147.577.900,00**	**6.664.873.400,00**	**-5.905.710.900,00**							**145.000.000,00**	
	1.05.03.2.01	Pelayanan Informasi Rawan Bencana Kabupaten/Kota	*Jumlah Warga Negara yang Mendapat Layanan Informasi Rawan Bencana*				96000 Orang	96000 Orang	847.000.000,00	847.000.000,00	940.840.000,00	93.840.000,00			-	Pemantapan Kehidupan Sosial, Budaya dan Kemasyarakatan serta Kondusifitas Daerah	Kabupaten Balangan		0	BADAN PENANGGULANGAN BENCANA DAERAH
	1.05.03.2.01.0007	Sosialisasi, Komunikasi, Informasi dan Edukasi (KIE) Rawan Bencana Kabupaten/Kota (Per Jenis Ancaman Bencana)																		
			Jumlah warga negara termasuk kelompok rentan di kawasan rawan bencana bencana Kabupaten/Kota yang memperoleh sosialisasi, komunikasi, informasi dan edukasi sesuai jenis ancaman bencana yang ada di kawasan tempat tinggalnya selama 1 (satu) tahun				1000 Orang	1000 Orang	847.000.000,00	847.000.000,00	760.670.000,00	-86.330.000,00	Kab. Balangan, Semua Kecamatan, Semua Kel/Desa	DANA BAGI HASIL (DBH)	-	Pemantapan Kehidupan Sosial, Budaya dan Kemasyarakatan serta Kondusifitas Daerah			0	BADAN PENANGGULANGAN BENCANA DAERAH
	1.05.03.2.01.0008	Penyusunan Kajian Risiko Bencana Kabupaten/Kota																		
			Jumlah dokumen Kajian Risiko Bencana (KRB) sampai dengan dinyatakan sah/legal paling lama dalam 1 (satu) tahun				-	1 Dokumen	0	0	180.170.000,00	180.170.000,00	Kab. Balangan, Semua Kecamatan, Semua Kel/Desa	DANA BAGI HASIL (DBH)	-	Pemantapan Kehidupan Sosial, Budaya dan Kemasyarakatan serta Kondusifitas Daerah			0	BADAN PENANGGULANGAN BENCANA DAERAH
	1.05.03.2.02	Pelayanan Pencegahan dan Kesiapsiagaan Terhadap Bencana	*Jumlah Warga Negara yang Mendapat Layanan Pencegahan dan Kesiapsiagaan Terhadap Bencana*				2500 Orang	2500 Orang	3.837.282.500,00	3.934.149.500,00	4.603.550.500,00	766.268.000,00			-	Pemantapan Kehidupan Sosial, Budaya dan Kemasyarakatan serta Kondusifitas Daerah	Kabupaten Balangan		0	BADAN PENANGGULANGAN BENCANA DAERAH
	1.05.03.2.02.0013	Pengelolaan Risiko Bencana Kabupaten/Kota																		
			Jumlah kegiatan penyelesaian akar masalah risiko bencana (per jenis ancaman bencana prioritas) Kabupaten/Kota yang tertangani				1 Kegiatan	1 Kegiatan	63.947.500,00	63.947.500,00	32.224.500,00	-31.723.000,00	Kab. Balangan, Semua Kecamatan, Semua Kel/Desa	DANA BAGI HASIL (DBH)	-	Pemantapan Kehidupan Sosial, Budaya dan Kemasyarakatan serta Kondusifitas Daerah			0	BADAN PENANGGULANGAN BENCANA DAERAH
	1.05.03.2.02.0015	Penyediaan Peralatan Perlindungan dan Kesiapsiagaan Terhadap Bencana kabupaten/kota																		
			Jumlah Peralatan Penyelamatan Diri bagi Individu Warga Negara, Keluarga, maupun Petugas sesuai dengan jenis ancaman bencana di kawasan tempat tinggalnya				5 Unit	5 Unit	640.995.200,00	640.995.200,00	1.588.804.700,00	947.809.500,00	Kab. Balangan, Semua Kecamatan, Semua Kel/Desa	DANA BAGI HASIL (DBH)	-	Pemantapan Kehidupan Sosial, Budaya dan Kemasyarakatan serta Kondusifitas Daerah			0	BADAN PENANGGULANGAN BENCANA DAERAH
	1.05.03.2.02.0018	Gladi Kesiapsiagaan Terhadap Bencana kabupaten/kota																		
			Jumlah warga negara yang mengikuti gladi kesiapsiagaan untuk menguji efektivitas SOP dan keberfungsian sarana prasarana dalam pengendalian operasi penanganan darurat bencana (per jenis ancaman) Kabupaten/Kota				200 Orang	200 Orang	328.999.800,00	328.999.800,00	120.839.300,00	-208.160.500,00	Kab. Balangan, Semua Kecamatan, Semua Kel/Desa	DANA BAGI HASIL (DBH)	-	Pemantapan Kehidupan Sosial, Budaya dan Kemasyarakatan serta Kondusifitas Daerah			0	BADAN PENANGGULANGAN BENCANA DAERAH
	1.05.03.2.02.0020	Penguatan Kapasitas Kawasan untuk Pencegahan dan Kesiapsiagaan Bencana																		
			Jumlah kawasan rawan bencana (per jenis ancaman bencana) dan/atau kawasan-kawasan strategis Kabupaten/Kota yang memiliki mekanisme dan prosedur tetap kesiapsiagaan menghadapi bencana				4 Kawasan	4 Kawasan	100.000.000,00	100.000.000,00	411.370.000,00	311.370.000,00	Kab. Balangan, Semua Kecamatan, Semua Kel/Desa	DANA BAGI HASIL (DBH)	-	Pemantapan Kehidupan Sosial, Budaya dan Kemasyarakatan serta Kondusifitas Daerah			0	BADAN PENANGGULANGAN BENCANA DAERAH

	1.05.03.2.02.0021	Pengembangan Kapasitas Tim Reaksi Cepat (TRC) Bencana Kabupaten/Kota																		
			Jumlah personil Tim Reaksi Cepat Penanggulangan Bencana (TRC PB) Kabupaten/Kota yang berasal dari lintas sektor yang memiliki kompetensi untuk penanganan awal darurat bencana				83 Orang	83 Orang	1.943.000.000,00	2.039.867.000,00	1.775.072.000,00	-167.928.000,00	Kab. Balangan, Semua Kecamatan, Semua Kel/Desa	DANA BAGI HASIL (DBH)	-	Pemantapan Kehidupan Sosial, Budaya dan Kemasyarakatan serta Kondusifitas Daerah			0	BADAN PENANGGULANGAN BENCANA DAERAH
	1.05.03.2.02.0022	Penyusunan Rencana Kontijensi Kabupaten/Kota																		
			Jumlah Dokumen Rencana Kontijensi Kabupaten/Kota (per jenis ancaman bencana) sampai dengan dinyatakan sah/legal paling lama dalam 1 (satu) tahun				1 Dokumen	1 Dokumen	100.000.000,00	100.000.000,00	84.410.000,00	-15.590.000,00	Kab. Balangan, Semua Kecamatan, Semua Kel/Desa	DANA BAGI HASIL (DBH)	-	Pemantapan Kehidupan Sosial, Budaya dan Kemasyarakatan serta Kondusifitas Daerah			0	BADAN PENANGGULANGAN BENCANA DAERAH
	1.05.03.2.02.0028	Pelatihan Pencegahan dan Mitigasi Bencana Kabupaten/Kota																		
			Jumlah warga negara termasuk kelompok rentan di kawasan rawan bencana Kabupaten/Kota yang mengikuti pelatihan pencegahan dan mitigasi bencana				6 Kawasan	6 Kawasan	660.340.000,00	660.340.000,00	590.830.000,00	-69.510.000,00	Kab. Balangan, Semua Kecamatan, Semua Kel/Desa	DANA BAGI HASIL (DBH)	-	Pemantapan Kehidupan Sosial, Budaya dan Kemasyarakatan serta Kondusifitas Daerah			0	BADAN PENANGGULANGAN BENCANA DAERAH
	1.05.03.2.03	Pelayanan Penyelamatan dan Evakuasi Korban Bencana	*Jumlah Warga Negara yang Mendapat Layanan Penyelamatan dan Evakuasi Korban Bencana*				1000 orang	1000 orang	473.687.600,00	473.687.600,00	547.581.400,00	73.893.800,00			-	Pemantapan Kehidupan Sosial, Budaya dan Kemasyarakatan serta Kondusifitas Daerah	Kabupaten Balangan		145.000.000,00	BADAN PENANGGULANGAN BENCANA DAERAH
	1.05.03.2.03.0002	Respon Cepat Darurat Bencana Kabupaten/Kota																		
			Jumlah Dokumen SK Penetapan Status Darurat Bencana dan SKPDB yang Ditetapkan Paling Lama 1x24 Jam berdasarkan Hasil Dokumen Laporan Kaji Cepat				2 Dokumen	2 Dokumen	109.861.000,00	109.861.000,00	111.108.000,00	1.247.000,00	Kab. Balangan, Semua Kecamatan, Semua Kel/Desa	DANA BAGI HASIL (DBH)	-	Pemantapan Kehidupan Sosial, Budaya dan Kemasyarakatan serta Kondusifitas Daerah			0	BADAN PENANGGULANGAN BENCANA DAERAH
	1.05.03.2.03.0009	Penyediaan Logistik Penyelamatan dan Evakuasi Korban Bencana Kabupaten/Kota																		
			Jumlah Korban Bencana yang Mendapatkan Distribusi Logistik Penyelamatan dan Evakuasi Korban Bencana				1300 Orang	1300 Orang	363.826.600,00	363.826.600,00	419.058.400,00	55.231.800,00	Kab. Balangan, Semua Kecamatan, Semua Kel/Desa	DANA BAGI HASIL (DBH)	-	Pemantapan Kehidupan Sosial, Budaya dan Kemasyarakatan serta Kondusifitas Daerah			0	BADAN PENANGGULANGAN BENCANA DAERAH
	1.05.03.2.03.0012	Aktivasi Sistem Komando Penanganan Darurat Bencana																		
			Jumlah Laporan Pelaksanaan Aktivasi Sistem Komando Penanganan Darurat Bencana Kanupaten/Kota				-	1 Laporan	0	0	17.415.000,00	17.415.000,00	Kab. Balangan, Semua Kecamatan, Semua Kel/Desa	DANA BAGI HASIL (DBH)	-	Pemantapan Kehidupan Sosial, Budaya dan Kemasyarakatan serta Kondusifitas Daerah			145.000.000,00	BADAN PENANGGULANGAN BENCANA DAERAH
	1.05.03.2.04	Penataan Sistem Dasar Penanggulangan Bencana	*Jumlah Dokumen Penataan Sistem Dasar Penanggulangan Bencana*				2 Dokumen	2 Dokumen	892.740.800,00	892.740.800,00	572.901.500,00	-319.839.300,00			-	Pemantapan Kehidupan Sosial, Budaya dan Kemasyarakatan serta Kondusifitas Daerah	Kabupaten Balangan		0	BADAN PENANGGULANGAN BENCANA DAERAH
	1.05.03.2.04.0003	Kerja Sama antar Lembaga dan Kemitraan dalam Penanggulangan Bencana Kabupaten/Kota																		
			Jumlah Dokumen Kerja Sama antar Lembaga dan Kemitraan dalam Penanggulangan Bencana				1 Dokumen	1 Dokumen	69.400.000,00	69.400.000,00	37.745.200,00	-31.654.800,00	Kab. Balangan, Semua Kecamatan, Semua Kel/Desa	DANA BAGI HASIL (DBH)	-	Pemantapan Kehidupan Sosial, Budaya dan Kemasyarakatan serta Kondusifitas Daerah			0	BADAN PENANGGULANGAN BENCANA DAERAH
	1.05.03.2.04.0008	Bimbingan Teknis Pasca Bencana Kabupaten/Kota																		
			Jumlah Aparatur BPBD Kabupaten/Kota dan lintas perangkat daerah Kabupaten/Kota yang memiliki kemampuan teknis dalam menyusun dokumen Pengkajian Kebutuhan Pascabencana (JITUPASNA) dan Rencana Rehabilitasi dan Rekonstruksi Pascabencana (R3P)				50 Orang	50 Orang	329.305.000,00	329.305.000,00	282.677.500,00	-46.627.500,00	Kab. Balangan, Semua Kecamatan, Semua Kel/Desa	DANA BAGI HASIL (DBH)	-	Pemantapan Kehidupan Sosial, Budaya dan Kemasyarakatan serta Kondusifitas Daerah			0	BADAN PENANGGULANGAN BENCANA DAERAH
	1.05.03.2.04.0010	Koordinasi penanganan Pascabencana Kabupaten/Kota																		
			Jumlah penyelesaian kegiatan pascabencana di semua sektor sesuai berdasarkan Rencana Rehabilitasi dan Rekontruksi Pascabencana (R3P) Kabupaten/Kota yang dilegalkan				1 Kegiatan	1 Kegiatan	236.561.900,00	236.561.900,00	141.315.400,00	-95.246.500,00	Kab. Balangan, Semua Kecamatan, Semua Kel/Desa	DANA BAGI HASIL (DBH)	-	Pemantapan Kehidupan Sosial, Budaya dan Kemasyarakatan serta Kondusifitas Daerah			0	BADAN PENANGGULANGAN BENCANA DAERAH
	1.05.03.2.04.0011	Peningkatan partisipasi masyarakat dan dunia usaha dalam penanganan Pascabencana Kabupaten/Kota																		
			Jumlah keterlibatan kelompok masyarakat dan dunia usaha dalam penanganan pascabencana Kabupaten/Kota meliputi Lembaga non pemerintah antara lain : lembaga filantropi, lembaga swadaya masyarakat, organisasi kemasyarakatan, organisasi sosial, organisasi keagamaan, organisasi relawan, perguruan tinggi, media massa dan dunia usaha yang telah terdaftar dan legal				3 Lembaga	3 Lembaga	79.154.000,00	79.154.000,00	70.448.500,00	-8.705.500,00	Kab. Balangan, Semua Kecamatan, Semua Kel/Desa	DANA BAGI HASIL (DBH)	-	Pemantapan Kehidupan Sosial, Budaya dan Kemasyarakatan serta Kondusifitas Daerah			0	BADAN PENANGGULANGAN BENCANA DAERAH

	1.05.03.2.04.0015	Penyusunan Kajian Kebutuhan Pascabencana (JITUPASNA) dan Rencana Rehabilitasi dan Rekontruksi Pascabencana (R3P) Kab/Kota																		
			Jumlah penyelesaian dokumen Pengkajian Kebutuhan Pascabencana dan Rencana Rehabilitasi dan Rekonstruksi Pascabencana (R3P) Kab/Kota sampai dengan dinyatakan sah dan legal paling lama dalam 1 (satu) tahun				1 Dokumen	1 Dokumen	178.319.900,00	178.319.900,00	40.714.900,00	-137.605.000,00	Kab. Balangan, Semua Kecamatan, Semua Kel/Desa	DANA BAGI HASIL (DBH)	-	Pemantapan Kehidupan Sosial, Budaya dan Kemasyarakatan serta Kondusifitas Daerah			0	BADAN PENANGGULANGAN BENCANA DAERAH
3	**01.05.04**	**PROGRAM PENCEGAHAN, PENANGGULANGAN, PENYELAMATAN KEBAKARAN DAN PENYELAMATAN NON KEBAKARAN**	**Persentase Layanan Pencegahan, Penanggulangan, Penyelamatan Kebakaran dan Penyelamatan Non Kebakaran**				**100 %**	**100 %**	**2.481.980.000,00**	**2.481.980.000,00**	**1.757.241.500,00**	**-2.481.980.000,00**								**0**	
	1.05.04.2.01	Pencegahan, Pengendalian, Pemadaman, Penyelamatan, dan Penanganan Bahan Berbahaya dan Beracun Kebakaran dalam Daerah Kabupaten/Kota	*Jumlah Layanan Pencegahan, Pengendalian, Pemadaman, Penyelamatan, dan Penanganan Bahan Berbahaya dan Beracun Kebakaran dalam Daerah*				15 Laporan	15 Laporan	249.950.000,00	249.950.000,00	1.076.476.500,00	826.526.500,00			-	Pemantapan Kehidupan Sosial, Budaya dan Kemasyarakatan serta Kondusifitas Daerah	Kabupaten Balangan		0	BADAN PENANGGULANGAN BENCANA DAERAH
	1.05.04.2.01.0002	Pemadaman dan Pengendalian Kebakaran dalam Daerah Kabupaten/Kota																		
			Jumlah Laporan Hasil Pelaksanaan Kegiatan Kesiapsiagaan Petugas Piket dan Pemadaman Kebakaran dalam Daerah Kabupaten/Kota				15 Laporan	15 Laporan	199.900.000,00	199.900.000,00	1.009.516.500,00	809.616.500,00	Kab. Balangan, Semua Kecamatan, Semua Kel/Desa	DANA BAGI HASIL (DBH)	-	Pemantapan Kehidupan Sosial, Budaya dan Kemasyarakatan serta Kondusifitas Daerah			0	BADAN PENANGGULANGAN BENCANA DAERAH
	1.05.04.2.01.0017	Pengadaan Sarana dan Prasarana Pencegahan, Penanggulangan Kebakaran dan Alat Pelindung Diri																		
			Jumlah Sarana dan Prasarana Untuk Pencegahan dan Penanggulangan Kebakaran dan Alat Pelindung Diri yang Sah dan Legal Sesuai Standar Teknis Terkait				32 Unit	32 Unit	50.050.000,00	50.050.000,00	66.960.000,00	16.910.000,00	Kab. Balangan, Semua Kecamatan, Semua Kel/Desa	DANA BAGI HASIL (DBH)	-	Pemantapan Kehidupan Sosial, Budaya dan Kemasyarakatan serta Kondusifitas Daerah			0	BADAN PENANGGULANGAN BENCANA DAERAH
	1.05.04.2.04	Pemberdayaan Masyarakat dalam Pencegahan Kebakaran	*Jumlah Layanan Pemberdayaan Masyarakat dalam Pencegahan Kebakaran*				1000 Orang	1000 Orang	2.232.030.000,00	2.232.030.000,00	680.765.000,00	-1.551.265.000,00			-	Pemantapan Kehidupan Sosial, Budaya dan Kemasyarakatan serta Kondusifitas Daerah	Kabupaten Balangan		0	BADAN PENANGGULANGAN BENCANA DAERAH
	1.05.04.2.04.0001	Pemberdayaan Masyarakat dalam Pencegahan dan Penanggulangan Kebakaran Melalui Sosialisasi dan Edukasi Masyarakat																		
			Jumlah Warga Masyarakat yang Mendapatkan Sosialisasi Edukasi Pencegahan dan Penanggulangan Kebakaran Setiap Tahunnya				250 Orang	250 Orang	100.530.000,00	100.530.000,00	40.195.000,00	-60.335.000,00	Kab. Balangan, Semua Kecamatan, Semua Kel/Desa	DANA BAGI HASIL (DBH)	-	Pemantapan Kehidupan Sosial, Budaya dan Kemasyarakatan serta Kondusifitas Daerah			0	BADAN PENANGGULANGAN BENCANA DAERAH
	1.05.04.2.04.0002	Pembentukan dan Pembinaan Relawan Pemadam Kebakaran																		
			Jumlah Desa/Kelurahan yang Terbentuk dan Terbina Relawan Pemadam Kebakaran pada Lingkup Sistem Ketahanan Kebakaran Lingkungan (SKKL) Setiap Tahunnya				6 Desa/Kel urahan	6 Desa/Kel urahan	2.131.500.000,00	2.131.500.000,00	640.570.000,00	-1.490.930.000,00	Kab. Balangan, Semua Kecamatan, Semua Kel/Desa	DANA BAGI HASIL (DBH)	-	Pemantapan Kehidupan Sosial, Budaya dan Kemasyarakatan serta Kondusifitas Daerah			0	BADAN PENANGGULANGAN BENCANA DAERAH
		SATUAN POLISI PAMONG PRAJA							**19.784.329.456,00**	**20.218.365.796,00**	**25.944.918.602,00**	**6.160.589.146,00**								**18.801.200.000,00**	
	1	**URUSAN PEMERINTAHAN WAJIB YANG BERKAITAN DENGAN PELAYANAN DASAR**							**19.784.329.456,00**	**20.218.365.796,00**	**25.944.918.602,00**	**6.160.589.146,00**								**18.801.200.000,00**	
	01.05	**URUSAN PEMERINTAHAN BIDANG KETENTERAMAN DAN KETERTIBAN UMUM SERTA PERLINDUNGAN MASYARAKAT**							**19.784.329.456,00**	**20.218.365.796,00**	**25.944.918.602,00**	**6.160.589.146,00**								**18.801.200.000,00**	
1	**01.05.01**	**PROGRAM PENUNJANG URUSAN PEMERINTAHAN DAERAH KABUPATEN/KOTA**	**Nialai Sakip Perangkat Daerah**				**76.40 Nilai Sakip**	**76.40 Nilai Sakip**	**10.396.265.284,00**	**10.396.265.284,00**	**16.588.694.090,00**	**31.017.384,00**								**10.427.282.668,00**	
	1.05.01.2.01	Perencanaan, Penganggaran, dan Evaluasi Kinerja Perangkat Daerah	*Persentase Penyusunan Dokumen Perencanaan, Penganggaran, dan Evaluasi Kinerja Perangkat Daerah*				100 Persen (%)d	100 Persen (%)d	322.262.000,00	322.262.000,00	172.415.500,00	-149.846.500,00			Memantapkan sistem pertahanan keamanan negara dan mendorong kemandirian bangsa melalui swasembada pangan, energi, air, ekonomi kreatif, ekonomi hijau, dan ekonomi biru	Pemantapan Kehidupan Sosial, Budaya dan Kemasyarakatan serta Kondusifitas Daerah	Satpol PP Kabupaten Balangan		212.785.100,00	SATUAN POLISI PAMONG PRAJA
	1.05.01.2.01.0001	Penyusunan Dokumen Perencanaan Perangkat Daerah																		
			Jumlah Dokumen Perencanaan Perangkat Daerah				2 Dokumen	2 Dokumen	130.280.000,00	130.280.000,00	68.740.000,00	-61.540.000,00	Kab. Balangan, Semua Kecamatan, Semua Kel/Desa	DANA ALOKASI UMUM (DAU)	Memantapkan sistem pertahanan keamanan negara dan mendorong kemandirian bangsa melalui swasembada pangan, energi, air, ekonomi kreatif, ekonomi hijau, dan ekonomi biru	Pemantapan Kehidupan Sosial, Budaya dan Kemasyarakatan serta Kondusifitas Daerah			88.308.000,00	SATUAN POLISI PAMONG PRAJA
	1.05.01.2.01.0006	Koordinasi dan Penyusunan Laporan Capaian Kinerja dan Ikhtisar Realisasi Kinerja SKPD																		

			Jumlah Laporan Capaian Kinerja dan Ikhtisar Realisasi Kinerja SKPD dan Laporan Hasil Koordinasi Penyusunan Laporan Capaian Kinerja dan Ikhtisar Realisasi Kinerja SKPD				1 Laporan	1 Laporan	57.232.500,00	57.232.500,00	32.776.000,00	-24.456.500,00	Kab. Balangan, Semua Kecamatan, Semua Kel/Desa	DANA ALOKASI UMUM (DAU)	Memantapkan sistem pertahanan keamanan negara dan mendorong kemandirian bangsa melalui swasembada pangan, energi, air, ekonomi kreatif, ekonomi hijau, dan ekonomi biru	Pemantapan Kehidupan Sosial, Budaya dan Kemasyarakatan serta Kondusifitas Daerah			33.022.000,00	SATUAN POLISI PAMONG PRAJA
	1.05.01.2.01.0007	Evaluasi Kinerja Perangkat Daerah																		
			Jumlah Laporan Evaluasi Kinerja Perangkat Daerah				2 Laporan	2 Laporan	87.200.000,00	87.200.000,00	46.000.000,00	-41.200.000,00	Kab. Balangan, Semua Kecamatan, Semua Kel/Desa	DANA ALOKASI UMUM (DAU)	Memantapkan sistem pertahanan keamanan negara dan mendorong kemandirian bangsa melalui swasembada pangan, energi, air, ekonomi kreatif, ekonomi hijau, dan ekonomi biru	Pemantapan Kehidupan Sosial, Budaya dan Kemasyarakatan serta Kondusifitas Daerah			40.920.000,00	SATUAN POLISI PAMONG PRAJA
	1.05.01.2.01.0008	Penyelenggaraan Walidata Pendukung Statistik Sektoral Daerah																		
			Jumlah Dokumen Hasil Penyelenggaraan Walidata Pendukung Statistik Sektoral Daerah				3 Dokumen	3 Dokumen	29.808.500,00	29.808.500,00	14.904.000,00	-14.904.500,00	Kab. Balangan, Semua Kecamatan, Semua Kel/Desa	DANA ALOKASI UMUM (DAU)	Memantapkan sistem pertahanan keamanan negara dan mendorong kemandirian bangsa melalui swasembada pangan, energi, air, ekonomi kreatif, ekonomi hijau, dan ekonomi biru	Pemantapan Kehidupan Sosial, Budaya dan Kemasyarakatan serta Kondusifitas Daerah			31.020.000,00	SATUAN POLISI PAMONG PRAJA
	1.05.01.2.01.0009	Pelaksanaan Pengumpulan Data Statistik Sektoral Daerah																		
			Jumlah Data Statistik Sektoral Daerah yang Telah Dikumpulkan dan Diperiksa Lingkup Perangkat Daerah				3 Data	3 Data	17.741.000,00	17.741.000,00	9.995.500,00	-7.745.500,00	Kab. Balangan, Semua Kecamatan, Semua Kel/Desa	DANA ALOKASI UMUM (DAU)	Memantapkan sistem pertahanan keamanan negara dan mendorong kemandirian bangsa melalui swasembada pangan, energi, air, ekonomi kreatif, ekonomi hijau, dan ekonomi biru	Pemantapan Kehidupan Sosial, Budaya dan Kemasyarakatan serta Kondusifitas Daerah			19.515.100,00	SATUAN POLISI PAMONG PRAJA
	1.05.01.2.02	Administrasi Keuangan Perangkat Daerah	*Persentase Layanan Administrasi Keuangan Perangkat Daerah Yang Baik*				100 Persen (%)	100 Persen (%)	8.591.881.684,00	8.591.881.684,00	14.932.584.890,00	6.340.703.206,00			Memantapkan sistem pertahanan keamanan negara dan mendorong kemandirian bangsa melalui swasembada pangan, energi, air, ekonomi kreatif, ekonomi hijau, dan ekonomi biru	Pemantapan Kehidupan Sosial, Budaya dan Kemasyarakatan serta Kondusifitas Daerah	Satpol PP Kabupaten Balangan		8.578.091.808,00	SATUAN POLISI PAMONG PRAJA
	1.05.01.2.02.0001	Penyediaan Gaji dan Tunjangan ASN																		
			Jumlah Orang yang Menerima Gaji dan Tunjangan ASN				40 Orang/b ulan	40 Orang/b ulan	8.591.881.684,00	8.591.881.684,00	14.932.584.890,00	6.340.703.206,00	Kab. Balangan, Semua Kecamatan, Semua Kel/Desa	DANA BAGI HASIL (DBH) DANA ALOKASI UMUM (DAU)	Memantapkan sistem pertahanan keamanan negara dan mendorong kemandirian bangsa melalui swasembada pangan, energi, air, ekonomi kreatif, ekonomi hijau, dan ekonomi biru	Pemantapan Kehidupan Sosial, Budaya dan Kemasyarakatan serta Kondusifitas Daerah			8.578.091.808,00	SATUAN POLISI PAMONG PRAJA
	1.05.01.2.05	Administrasi Kepegawaian Perangkat Daerah	*Persentase Layanan Administrasi Kepegawaian Perangkat Daerah Yang Baik*				100 % 100 Persen(%)	100 % 100 Persen(%)	453.300.000,00	453.300.000,00	809.150.000,00	355.850.000,00			Memantapkan sistem pertahanan keamanan negara dan mendorong kemandirian bangsa melalui swasembada pangan, energi, air, ekonomi kreatif, ekonomi hijau, dan ekonomi biru	Pemantapan Kehidupan Sosial, Budaya dan Kemasyarakatan serta Kondusifitas Daerah	SATPOL PP KABUPATEN BALANGAN		498.630.000,00	SATUAN POLISI PAMONG PRAJA
	1.05.01.2.05.0009	Pendidikan dan Pelatihan Pegawai Berdasarkan Tugas dan Fungsi																		
			Jumlah Pegawai Berdasarkan Tugas dan Fungsi yang Mengikuti Pendidikan dan Pelatihan				20 Orang	20 Orang	28.200.000,00	28.200.000,00	594.100.000,00	565.900.000,00	Kab. Balangan, Semua Kecamatan, Semua Kel/Desa	DANA ALOKASI UMUM (DAU)	Memantapkan sistem pertahanan keamanan negara dan mendorong kemandirian bangsa melalui swasembada pangan, energi, air, ekonomi kreatif, ekonomi hijau, dan ekonomi biru	Pemantapan Kehidupan Sosial, Budaya dan Kemasyarakatan serta Kondusifitas Daerah			31.020.000,00	SATUAN POLISI PAMONG PRAJA
	1.05.01.2.05.0011	Bimbingan Teknis Implementasi Peraturan Perundang-Undangan																		
			Jumlah Orang yang Mengikuti Bimbingan Teknis Implementasi Peraturan Perundang-Undangan				20 Orang	20 Orang	425.100.000,00	425.100.000,00	215.050.000,00	-210.050.000,00	Kab. Balangan, Semua Kecamatan, Semua Kel/Desa	DANA ALOKASI UMUM (DAU)	Memantapkan sistem pertahanan keamanan negara dan mendorong kemandirian bangsa melalui swasembada pangan, energi, air, ekonomi kreatif, ekonomi hijau, dan ekonomi biru	Pemantapan Kehidupan Sosial, Budaya dan Kemasyarakatan serta Kondusifitas Daerah			467.610.000,00	SATUAN POLISI PAMONG PRAJA

	1.05.01.2.06	Administrasi Umum Perangkat Daerah	*Persentase Layanan Administrasi Umum Perangkat Daerah Yang Baik*				100 Persen (%)	100 Persen (%)	409.482.300,00	409.482.300,00	226.179.100,00	-183.303.200,00			Memantapkan sistem pertahanan keamanan negara dan mendorong kemandirian bangsa melalui swasembada pangan, energi, air, ekonomi kreatif, ekonomi hijau, dan ekonomi biru	Pemantapan Kehidupan Sosial, Budaya dan Kemasyarakatan serta Kondusifitas Daerah	Satpol PP Kabupaten Balangan		450.430.530,00	SATUAN POLISI PAMONG PRAJA
	1.05.01.2.06.0004	Penyediaan Bahan Logistik Kantor																		
			Jumlah Paket Bahan Logistik Kantor yang Disediakan				12 Paket	12 Paket	54.330.500,00	54.330.500,00	27.103.500,00	-27.227.000,00	Kab. Balangan, Semua Kecamatan, Semua Kel/Desa	DANA ALOKASI UMUM (DAU)	Memantapkan sistem pertahanan keamanan negara dan mendorong kemandirian bangsa melalui swasembada pangan, energi, air, ekonomi kreatif, ekonomi hijau, dan ekonomi biru	Pemantapan Kehidupan Sosial, Budaya dan Kemasyarakatan serta Kondusifitas Daerah			59.763.550,00	SATUAN POLISI PAMONG PRAJA
	1.05.01.2.06.0005	Penyediaan Barang Cetakan dan Penggandaan																		
			Jumlah Paket Barang Cetakan dan Penggandaan yang Disediakan				12 Paket	12 Paket	21.550.000,00	21.550.000,00	10.775.000,00	-10.775.000,00	Kab. Balangan, Semua Kecamatan, Semua Kel/Desa	DANA ALOKASI UMUM (DAU)	Memantapkan sistem pertahanan keamanan negara dan mendorong kemandirian bangsa melalui swasembada pangan, energi, air, ekonomi kreatif, ekonomi hijau, dan ekonomi biru	Pemantapan Kehidupan Sosial, Budaya dan Kemasyarakatan serta Kondusifitas Daerah			23.705.000,00	SATUAN POLISI PAMONG PRAJA
	1.05.01.2.06.0006	Penyediaan Bahan Bacaan dan Peraturan Perundang-undangan																		
			Jumlah Dokumen Bahan Bacaan dan Peraturan Perundang-Undangan yang Disediakan				12 Dokumen	12 Dokumen	8.500.000,00	8.500.000,00	8.500.000,00	0	Kab. Balangan, Semua Kecamatan, Semua Kel/Desa	DANA ALOKASI UMUM (DAU)	Memantapkan sistem pertahanan keamanan negara dan mendorong kemandirian bangsa melalui swasembada pangan, energi, air, ekonomi kreatif, ekonomi hijau, dan ekonomi biru	Pemantapan Kehidupan Sosial, Budaya dan Kemasyarakatan serta Kondusifitas Daerah			9.350.000,00	SATUAN POLISI PAMONG PRAJA
	1.05.01.2.06.0009	Penyelenggaraan Rapat Koordinasi dan Konsultasi SKPD																		
			Jumlah Laporan Penyelenggaraan Rapat Koordinasi dan Konsultasi SKPD				12 Laporan	12 Laporan	325.101.800,00	325.101.800,00	179.800.600,00	-145.301.200,00	Kab. Balangan, Semua Kecamatan, Semua Kel/Desa	DANA ALOKASI UMUM (DAU)	Memantapkan sistem pertahanan keamanan negara dan mendorong kemandirian bangsa melalui swasembada pangan, energi, air, ekonomi kreatif, ekonomi hijau, dan ekonomi biru	Pemantapan Kehidupan Sosial, Budaya dan Kemasyarakatan serta Kondusifitas Daerah			357.611.980,00	SATUAN POLISI PAMONG PRAJA
	1.05.01.2.07	Pengadaan Barang Milik Daerah Penunjang Urusan Pemerintah Daerah	*Persentase Pengadaan Barang Milik Daerah Penunjang Urusan Perangkat Daerah sesuai ketentuan*				100 % 100 Persen (%)	100 % 100 Persen (%)	201.307.700,00	201.307.700,00	100.543.600,00	-100.764.100,00			-	Pemantapan Kehidupan Sosial, Budaya dan Kemasyarakatan serta Kondusifitas Daerah	Satpol PP Kabupaten Balangan		227.510.470,00	SATUAN POLISI PAMONG PRAJA
	1.05.01.2.07.0001	Pengadaan Kendaraan Perorangan Dinas atau Kendaraan Dinas Jabatan																		
			Jumlah Unit Kendaraan Perorangan Dinas atau Kendaraan Dinas Jabatan yang Disediakan				6 Unit	6 Unit	186.480.000,00	186.480.000,00	93.240.000,00	-93.240.000,00	Kab. Balangan, Semua Kecamatan, Semua Kel/Desa	DANA ALOKASI UMUM (DAU)	-	Pemantapan Kehidupan Sosial, Budaya dan Kemasyarakatan serta Kondusifitas Daerah			211.200.000,00	SATUAN POLISI PAMONG PRAJA
	1.05.01.2.07.0010	Pengadaan Sarana dan Prasarana Gedung Kantor atau Bangunan Lainnya																		
			Jumlah Unit Sarana dan Prasarana Gedung Kantor atau Bangunan Lainnya yang Disediakan				3 Unit	3 Unit	14.827.700,00	14.827.700,00	7.303.600,00	-7.524.100,00	Kab. Balangan, Semua Kecamatan, Semua Kel/Desa	DANA ALOKASI UMUM (DAU)	Memantapkan sistem pertahanan keamanan negara dan mendorong kemandirian bangsa melalui swasembada pangan, energi, air, ekonomi kreatif, ekonomi hijau, dan ekonomi biru	Pemantapan Kehidupan Sosial, Budaya dan Kemasyarakatan serta Kondusifitas Daerah			16.310.470,00	SATUAN POLISI PAMONG PRAJA
	1.05.01.2.08	Penyediaan Jasa Penunjang Urusan Pemerintahan Daerah	*Persentase Penyediaan Jasa Penunjang Urusan Perangkat Daerah Yang baik*				100 Persen (%)	100 Persen (%)	135.162.400,00	135.162.400,00	135.162.400,00	0			Memantapkan sistem pertahanan keamanan negara dan mendorong kemandirian bangsa melalui swasembada pangan, energi, air, ekonomi kreatif, ekonomi hijau, dan ekonomi biru	Pemantapan Kehidupan Sosial, Budaya dan Kemasyarakatan serta Kondusifitas Daerah	Satpol Pp Kabupaten Balangan		148.678.640,00	SATUAN POLISI PAMONG PRAJA
	1.05.01.2.08.0002	Penyediaan Jasa Komunikasi, Sumber Daya Air dan Listrik																		
			Jumlah Laporan Penyediaan Jasa Komunikasi, Sumber Daya Air dan Listrik yang Disediakan				36 Laporan	36 Laporan	135.162.400,00	135.162.400,00	135.162.400,00	0	Kab. Balangan, Semua Kecamatan, Semua Kel/Desa	DANA ALOKASI UMUM (DAU)	Memantapkan sistem pertahanan keamanan negara dan mendorong kemandirian bangsa melalui swasembada pangan, energi, air, ekonomi kreatif, ekonomi hijau, dan ekonomi biru	Pemantapan Kehidupan Sosial, Budaya dan Kemasyarakatan serta Kondusifitas Daerah			148.678.640,00	SATUAN POLISI PAMONG PRAJA

	1.05.01.2.09	Pemeliharaan Barang Milik Daerah Penunjang Urusan Pemerintahan Daerah	*Persentase Pemeliharaan Barang Milik Daerah Penunjang Urusan Perangkat Daerah Yang Baik*				100 Persen (%)	100 Persen (%)	282.869.200,00	282.869.200,00	212.658.600,00	-70.210.600,00			Memantapkan sistem pertahanan keamanan negara dan mendorong kemandirian bangsa melalui swasembada pangan, energi, air, ekonomi kreatif, ekonomi hijau, dan ekonomi biru	Pemantapan Kehidupan Sosial, Budaya dan Kemasyarakatan serta Kondusifitas Daerah	Satpol PP Kabupaten Balangan		311.156.120,00	SATUAN POLISI PAMONG PRAJA
	1.05.01.2.09.0001	Penyediaan Jasa Pemeliharaan, Biaya Pemeliharaan, dan Pajak Kendaraan Perorangan Dinas atau Kendaraan Dinas Jabatan																	
			Jumlah Kendaraan Perorangan Dinas atau Kendaraan Dinas Jabatan yang Dipelihara dan dibayarkan Pajaknya				45 Unit	45 Unit	262.809.200,00	262.809.200,00	202.628.600,00	-60.180.600,00	Kab. Balangan, Semua Kecamatan, Semua Kel/Desa	DANA ALOKASI UMUM (DAU)	Memantapkan sistem pertahanan keamanan negara dan mendorong kemandirian bangsa melalui swasembada pangan, energi, air, ekonomi kreatif, ekonomi hijau, dan ekonomi biru	Pemantapan Kehidupan Sosial, Budaya dan Kemasyarakatan serta Kondusifitas Daerah			289.090.120,00	SATUAN POLISI PAMONG PRAJA
	1.05.01.2.09.0006	Pemeliharaan Peralatan dan Mesin Lainnya																	
			Jumlah Peralatan dan Mesin Lainnya yang Dipelihara				81 Unit	81 Unit	20.060.000,00	20.060.000,00	10.030.000,00	-10.030.000,00	Kab. Balangan, Semua Kecamatan, Semua Kel/Desa	DANA ALOKASI UMUM (DAU)	Memantapkan sistem pertahanan keamanan negara dan mendorong kemandirian bangsa melalui swasembada pangan, energi, air, ekonomi kreatif, ekonomi hijau, dan ekonomi biru	Pemantapan Kehidupan Sosial, Budaya dan Kemasyarakatan serta Kondusifitas Daerah			22.066.000,00	SATUAN POLISI PAMONG PRAJA
2	**01.05.02**	**PROGRAM PENINGKATAN KETENTERAMAN DAN KETERTIBAN UMUM**	**- Persentase Anggota Satpol PP yang bersertifikat Tekhnis (Persen)** **- Persentase anggota Satpol PP yang bersertifikat dasar (Persen)**	- 21,00% - 55,00%		- 8,51% - 31,91%	**80** **100** **750 Persen** **Persen(%) Kegiatan**	**- 10,64%** **- 36,17%**	**9.388.064.172,00**	**9.822.100.512,00**	**9.356.224.512,00**	**-1.014.146.840,00**							**8.373.917.332,00**	
	1.05.02.2.01	Penanganan Gangguan Ketenteraman dan Ketertiban Umum dalam 1 (Satu) Daerah Kabupaten/Kota	*Persentase kegiatan peningkatan SDM Satpol PP* *Persentase Koordinasi lintas sektor gangguan trantibum yang dilaksanakan* *Persentase SDM satlinmas yang ditingkatkan kemampuannya* *Persentase Pelanggaran Perda yang di tindaklanjuti sampai ke persidangan*	100 100 100 38		100 100 100 22	20 Orang 2355 Orang 60 Kasus 85 %	100 100 100 25	8.780.944.272,00	9.214.980.612,00	8.805.909.612,00	24.965.340,00			Memantapkan sistem pertahanan keamanan negara dan mendorong kemandirian bangsa melalui swasembada pangan, energi, air, ekonomi kreatif, ekonomi hijau, dan ekonomi biru	Pemantapan Kehidupan Sosial, Budaya dan Kemasyarakatan serta Kondusifitas Daerah	Masyarakat Kabuapten Balangan		7.791.005.442,00	SATUAN POLISI PAMONG PRAJA
	1.05.02.2.01.0004	Pemberdayaan Perlindungan Masyarakat dalam rangka Ketentraman dan Ketertiban Umum																	
			Jumlah Dokumen yang Memuat Hasil Pemberdayaan Perlindungan Masyarakat dalam rangka Ketenteraman dan Ketertiban Umum				8 Dokumen	8 Dokumen	547.364.300,00	547.364.300,00	457.552.100,00	-89.812.200,00	Kab. Balangan, Semua Kecamatan, Semua Kel/Desa	DANA ALOKASI UMUM (DAU)	Memantapkan sistem pertahanan keamanan negara dan mendorong kemandirian bangsa melalui swasembada pangan, energi, air, ekonomi kreatif, ekonomi hijau, dan ekonomi biru	Pemantapan Kehidupan Sosial, Budaya dan Kemasyarakatan serta Kondusifitas Daerah			572.180.730,00	SATUAN POLISI PAMONG PRAJA
	1.05.02.2.01.0005	Peningkatan Kapasitas SDM Satuan Polisi Pamongpraja dan Satuan Perlindungan Masyarakat Termasuk dalam Pelaksanaan Tugas yang Bernuansa Hak Asasi Manusia																	
			Jumlah SDM Satuan Polisi Pamongpraja dan Satuan Perlindungan Masyarakat yang Ditingkatkan Kapasitasnya				20 Orang	20 Orang	453.269.000,00	453.269.000,00	325.831.000,00	-127.438.000,00	Kab. Balangan, Semua Kecamatan, Semua Kel/Desa	DANA ALOKASI UMUM (DAU)	Memantapkan sistem pertahanan keamanan negara dan mendorong kemandirian bangsa melalui swasembada pangan, energi, air, ekonomi kreatif, ekonomi hijau, dan ekonomi biru	Pemantapan Kehidupan Sosial, Budaya dan Kemasyarakatan serta Kondusifitas Daerah			468.675.900,00	SATUAN POLISI PAMONG PRAJA
	1.05.02.2.01.0006	Kerja Sama antar Lembaga dan Kemitraan dalam Teknik Pencegahan dan Penanganan Gangguan Ketentraman dan Ketertiban Umum																	
			Jumlah Dokumen Hasil Pelaksanaan Kerja Sama antar Lembaga dan Kemitraan dalam Teknik Pencegahan Kejahatan				4 Dokumen	4 Dokumen	88.455.000,00	88.455.000,00	46.877.500,00	-41.577.500,00	Kab. Balangan, Semua Kecamatan, Semua Kel/Desa	DANA ALOKASI UMUM (DAU)	Memantapkan sistem pertahanan keamanan negara dan mendorong kemandirian bangsa melalui swasembada pangan, energi, air, ekonomi kreatif, ekonomi hijau, dan ekonomi biru	Pemantapan Kehidupan Sosial, Budaya dan Kemasyarakatan serta Kondusifitas Daerah			97.300.500,00	SATUAN POLISI PAMONG PRAJA
	1.05.02.2.01.0015	Pencegahan Gangguan Ketenteraman dan Ketertiban Umum Melalui Deteksi Dini dan Cegah Dini, Pembinaan dan Penyuluhan, Pelaksanaan Patroli, Pengamanan, dan Pengawalan																	

			Jumlah Laporan Gangguan Ketenteraman dan Ketertiban Umum yang Dicegah Melalui Deteksi Dini dan Cegah Dini, Pembinaan dan Penyuluhan, Patroli, Pengamanan, dan Pengawalan				12 laporan	12 laporan	6.884.636.272,00	7.318.672.612,00	7.211.470.012,00	326.833.740,00	Kab. Balangan, Semua Kecamatan, Semua Kel/Desa	DANA ALOKASI UMUM (DAU)	Memantapkan sistem pertahanan keamanan negara dan mendorong kemandirian bangsa melalui swasembada pangan, energi, air, ekonomi kreatif, ekonomi hijau, dan ekonomi biru	Pemantapan Kehidupan Sosial, Budaya dan Kemasyarakatan serta Kondusifitas Daerah			6.445.836.672,00	SATUAN POLISI PAMONG PRAJA
	1.05.02.2.01.0016	Penindakan Atas Gangguan Ketenteraman dan Ketertiban Umum berdasarkan Perda dan Perkada Melalui Penertiban dan Penanganan Unjuk Rasa dan Kerusuhan Massa																		
			Jumlah Laporan Gangguan Ketenteraman dan Ketertiban Umum berdasarkan Perda dan Perkada Melalui Penertiban dan Penanganan Unjuk Rasa dan Kerusuhan Massa yang Dilakukan Penindakan				-	5 Laporan	0	0	0	0	Kab. Balangan, Semua Kecamatan, Semua Kel/Desa	DANA ALOKASI UMUM (DAU)	-	-			0	SATUAN POLISI PAMONG PRAJA
	1.05.02.2.01.0018	Pengadaan dan Pemeliharaan Sarana dan Prasarana Ketentraman dan Ketertiban Umum																		
			Jumlah Sarana dan Prasarana Ketenteraman dan Ketertiban Umum yang Tersedia				7 Unit	7 Unit	807.219.700,00	807.219.700,00	764.179.000,00	-43.040.700,00	Kab. Balangan, Semua Kecamatan, Semua Kel/Desa	DANA ALOKASI UMUM (DAU)	Memantapkan sistem pertahanan keamanan negara dan mendorong kemandirian bangsa melalui swasembada pangan, energi, air, ekonomi kreatif, ekonomi hijau, dan ekonomi biru	Pemantapan Kehidupan Sosial, Budaya dan Kemasyarakatan serta Kondusifitas Daerah			207.011.640,00	SATUAN POLISI PAMONG PRAJA
	1.05.02.2.02	Penegakan Peraturan Daerah Kabupaten/Kota dan Peraturan Bupati/Wali Kota	*Jumlah Perda dan Perkada yang di Tegakkan* *Jumlah temuan yang di tindaklanjuti sampai ke persidangan*				16 Kasus 24 Perda	16 Kasus 24 Perda	607.119.900,00	607.119.900,00	550.314.900,00	-56.805.000,00			Memantapkan sistem pertahanan keamanan negara dan mendorong kemandirian bangsa melalui swasembada pangan, energi, air, ekonomi kreatif, ekonomi hijau, dan ekonomi biru	Pemantapan Kehidupan Sosial, Budaya dan Kemasyarakatan serta Kondusifitas Daerah	Masyarakat Kabupaten Balangan		582.911.890,00	SATUAN POLISI PAMONG PRAJA
	1.05.02.2.02.0010	Sosialisasi Penegakan Peraturan Daerah dan Peraturan Kepala Daerah																		
			Jumlah Laporan Hasil Pelaksanaan Sosialisasi Penegakan Peraturan Daerah dan Peraturan Kepala Daerah				8 Laporan	8 Laporan	199.719.900,00	199.719.900,00	166.204.900,00	-33.515.000,00	Kab. Balangan, Semua Kecamatan, Semua Kel/Desa	DANA ALOKASI UMUM (DAU)	Memantapkan sistem pertahanan keamanan negara dan mendorong kemandirian bangsa melalui swasembada pangan, energi, air, ekonomi kreatif, ekonomi hijau, dan ekonomi biru	Pemantapan Kehidupan Sosial, Budaya dan Kemasyarakatan serta Kondusifitas Daerah			134.771.890,00	SATUAN POLISI PAMONG PRAJA
	1.05.02.2.02.0011	Penanganan Atas Pelanggaran Peraturan Daerah dan Peraturan Kepala daerah																		
			Jumlah Laporan Pelaksanaan Penanganan Atas Pelanggaran Peraturan Daerah dan Peraturan kepala daerah Sesuai SOP				-	5 Laporan	0	0	0	0	Kab. Balangan, Semua Kecamatan, Semua Kel/Desa	DANA ALOKASI UMUM (DAU)	-	-			0	SATUAN POLISI PAMONG PRAJA
	1.05.02.2.02.0012	Pengawasan Atas Kepatuhan Terhadap Pelaksanaan Peraturan Daerah dan Peraturan Kepala Daerah																		
			Jumlah Laporan Hasil Pelaksanaan Pengawasan yang Dilakukan Terhadap Kepatuhan Terhadap Pelaksanaan Peraturan Daerah dan Peraturan Kepala Daerah				12 Laporan	12 Laporan	407.400.000,00	407.400.000,00	384.110.000,00	-23.290.000,00	Kab. Balangan, Semua Kecamatan, Semua Kel/Desa	DANA ALOKASI UMUM (DAU)	Memantapkan sistem pertahanan keamanan negara dan mendorong kemandirian bangsa melalui swasembada pangan, energi, air, ekonomi kreatif, ekonomi hijau, dan ekonomi biru	Pemantapan Kehidupan Sosial, Budaya dan Kemasyarakatan serta Kondusifitas Daerah			448.140.000,00	SATUAN POLISI PAMONG PRAJA
		BADAN KESATUAN BANGSA DAN POLITIK							**25.040.759.265,00**	**25.040.759.265,00**	**16.987.577.365,00**	**-8.053.181.900,00**							**0**	
	1	**URUSAN PEMERINTAHAN WAJIB YANG BERKAITAN DENGAN PELAYANAN DASAR**							**9.246.554.865,00**	**9.246.554.865,00**	**7.459.299.565,00**	**-1.787.255.300,00**							**0**	
	01.05	**URUSAN PEMERINTAHAN BIDANG KETENTERAMAN DAN KETERTIBAN UMUM SERTA PERLINDUNGAN MASYARAKAT**							**9.246.554.865,00**	**9.246.554.865,00**	**7.459.299.565,00**	**-1.787.255.300,00**							**0**	
1	**01.05.01**	**PROGRAM PENUNJANG URUSAN PEMERINTAHAN DAERAH KABUPATEN/KOTA**	**Meningkatnya Nilai (Predikat) Akuntabilitas Kinerja**				**85 Nilai**	**66,70 Nilai/ Angka**	**9.544.778.665,00**	**9.544.778.665,00**	**7.625.313.165,00**	**-9.544.778.665,00**							**0**	
	1.05.01.2.01	Perencanaan, Penganggaran, dan Evaluasi Kinerja Perangkat Daerah	*Persentase Penyusunan Dokumen Perencanaan, Penganggaran, dan Evaluasi Kinerja Perangkat Daerah yang lengkap, Valid dan Reliabel*	100		100	2 Dokumen	100	496.472.400,00	496.472.400,00	297.079.100,00	-199.393.300,00			Melanjutkan hilirisasi dan mengembangkan industri berbasis sumber daya alam untuk meningkatkan nilai tambah di dalam negeri.	-	Badan Kesatuan Bangsa dan Politik		0	BADAN KESATUAN BANGSA DAN POLITIK
	1.05.01.2.01.0003	Koordinasi dan Penyusunan Dokumen Perubahan RKA-SKPD																		

			Jumlah Dokumen Perubahan RKA-SKPD dan Laporan Hasil Koordinasi Penyusunan Dokumen Perubahan RKA-SKPD				2 Dokumen	2 Dokumen	25.751.600,00	25.751.600,00	20.435.800,00	-5.315.800,00	Kab. Balangan, Semua Kecamatan, Semua Kel/Desa	DANA BAGI HASIL (DBH)	Melanjutkan hilirisasi dan mengembangkan industri berbasis sumber daya alam untuk meningkatkan nilai tambah di dalam negeri.	-			0	BADAN KESATUAN BANGSA DAN POLITIK
	1.05.01.2.01.0004	Koordinasi dan Penyusunan DPA-SKPD																		
			Jumlah Dokumen DPA-SKPD dan Laporan Hasil Koordinasi Penyusunan Dokumen DPA-SKPD				2 Dokumen	2 Dokumen	11.376.500,00	11.376.500,00	9.318.500,00	-2.058.000,00	Kab. Balangan, Semua Kecamatan, Semua Kel/Desa Kab. Balangan, Paringin Selatan, Semua Kel/Desa	DANA BAGI HASIL (DBH)	Melanjutkan hilirisasi dan mengembangkan industri berbasis sumber daya alam untuk meningkatkan nilai tambah di dalam negeri.	Peningkatan Tata Kelola Pemerintahan dan Pelayanan Publik Berbasis Inovasi			0	BADAN KESATUAN BANGSA DAN POLITIK
	1.05.01.2.01.0006	Koordinasi dan Penyusunan Laporan Capaian Kinerja dan Ikhtisar Realisasi Kinerja SKPD																		
			Jumlah Laporan Capaian Kinerja dan Ikhtisar Realisasi Kinerja SKPD dan Laporan Hasil Koordinasi Penyusunan Laporan Capaian Kinerja dan Ikhtisar Realisasi Kinerja SKPD				2 Laporan	2 Laporan	76.118.000,00	76.118.000,00	47.331.000,00	-28.787.000,00	Kab. Balangan, Semua Kecamatan, Semua Kel/Desa	DANA BAGI HASIL (DBH)	Melanjutkan hilirisasi dan mengembangkan industri berbasis sumber daya alam untuk meningkatkan nilai tambah di dalam negeri.	Peningkatan Tata Kelola Pemerintahan dan Pelayanan Publik Berbasis Inovasi			0	BADAN KESATUAN BANGSA DAN POLITIK
	1.05.01.2.01.0008	Penyelenggaraan Walidata Pendukung Statistik Sektoral Daerah																		
			Jumlah Dokumen Hasil Penyelenggaraan Walidata Pendukung Statistik Sektoral Daerah				0 Dokumen	0 Dokumen	50.000.000,00	50.000.000,00	30.720.000,00	-19.280.000,00	Kab. Balangan, Semua Kecamatan, Semua Kel/Desa	DANA BAGI HASIL (DBH)	Melanjutkan hilirisasi dan mengembangkan industri berbasis sumber daya alam untuk meningkatkan nilai tambah di dalam negeri.	Peningkatan Tata Kelola Pemerintahan dan Pelayanan Publik Berbasis Inovasi			0	BADAN KESATUAN BANGSA DAN POLITIK
	1.05.01.2.01.0009	Pelaksanaan Pengumpulan Data Statistik Sektoral Daerah																		
			Jumlah Data Statistik Sektoral Daerah yang Telah Dikumpulkan dan Diperiksa Lingkup Perangkat Daerah				0 Data	0 Data	50.000.000,00	50.000.000,00	30.720.000,00	-19.280.000,00	Kab. Balangan, Semua Kecamatan, Semua Kel/Desa	DANA BAGI HASIL (DBH)	Melanjutkan hilirisasi dan mengembangkan industri berbasis sumber daya alam untuk meningkatkan nilai tambah di dalam negeri.	Peningkatan Tata Kelola Pemerintahan dan Pelayanan Publik Berbasis Inovasi			0	BADAN KESATUAN BANGSA DAN POLITIK
	1.05.01.2.02	Administrasi Keuangan Perangkat Daerah	*Persentase pelaksanaan administrasi keuangan perangkat daerah yang tertib dan akuntabel*	100		100	19 Orang/B ulan	100	5.546.519.124,00	5.546.519.124,00	5.509.363.577,00	-37.155.547,00			-	-	Masyarakat		0	BADAN KESATUAN BANGSA DAN POLITIK
	1.05.01.2.02.0001	Penyediaan Gaji dan Tunjangan ASN																		
			Jumlah Orang yang Menerima Gaji dan Tunjangan ASN				19 Orang/b ulan	19 Orang/b ulan	5.427.074.524,00	5.427.074.524,00	5.427.074.577,00	53	Kab. Balangan, Semua Kecamatan, Semua Kel/Desa Kab. Balangan, Paringin Selatan, Batu Piring	DANA ALOKASI UMUM (DAU)	-	-			0	BADAN KESATUAN BANGSA DAN POLITIK
	1.05.01.2.02.0005	Koordinasi dan Penyusunan Laporan Keuangan Akhir Tahun SKPD																		
			Jumlah Laporan Keuangan Akhir Tahun SKPD dan Laporan Hasil Koordinasi Penyusunan Laporan Keuangan Akhir Tahun SKPD				1 Laporan	1 Laporan	0	3.022.000,00	1.511.000,00	1.511.000,00	Kab. Balangan, Semua Kecamatan, Semua Kel/Desa Kab. Balangan, Paringin Selatan, Batu Piring	DANA BAGI HASIL (DBH)	-	Peningkatan Tata Kelola Pemerintahan dan Pelayanan Publik Berbasis Inovasi			0	BADAN KESATUAN BANGSA DAN POLITIK
	1	**NON URUSAN**							**9.246.554.865,00**	**9.246.554.865,00**	**7.459.299.565,00**	**-1.787.255.300,00**							**0**	
	01.05	**URUSAN PEMERINTAHAN BIDANG XX**							**9.246.554.865,00**	**9.246.554.865,00**	**7.459.299.565,00**	**-1.787.255.300,00**							**0**	
	1.05.01.2.02.0005	Koordinasi dan Penyusunan Laporan Keuangan Akhir Tahun SKPD																		
	1	**URUSAN PEMERINTAHAN WAJIB YANG BERKAITAN DENGAN PELAYANAN DASAR**							**9.246.554.865,00**	**9.246.554.865,00**	**7.459.299.565,00**	**-1.787.255.300,00**							**0**	
	01.05	**URUSAN PEMERINTAHAN BIDANG KETENTERAMAN DAN KETERTIBAN UMUM SERTA PERLINDUNGAN MASYARAKAT**							**9.246.554.865,00**	**9.246.554.865,00**	**7.459.299.565,00**	**-1.787.255.300,00**							**0**	
	1.05.01.2.02.0007	Koordinasi dan Penyusunan Laporan Keuangan Bulanan/ Triwulanan/ Semesteran SKPD																		
			Jumlah Laporan Keuangan Bulanan/ Triwulanan/ Semesteran SKPD dan Laporan Koordinasi Penyusunan Laporan Keuangan Bulanan/Triwulana n/Semesteran SKPD				18 Laporan	18 Laporan	0	116.422.600,00	80.778.000,00	80.778.000,00	Kab. Balangan, Semua Kecamatan, Semua Kel/Desa Kab. Balangan, Paringin Selatan, Batu Piring	DANA BAGI HASIL (DBH)	-	-			0	BADAN KESATUAN BANGSA DAN POLITIK
	1	**NON URUSAN**							**9.246.554.865,00**	**9.246.554.865,00**	**7.459.299.565,00**	**-1.787.255.300,00**							**0**	
	01.05	**URUSAN PEMERINTAHAN BIDANG XX**							**9.246.554.865,00**	**9.246.554.865,00**	**7.459.299.565,00**	**-1.787.255.300,00**							**0**	
	1.05.01.2.02.0007	Koordinasi dan Penyusunan Laporan Keuangan Bulanan/ Triwulanan/ Semesteran SKPD																		
	1	**URUSAN PEMERINTAHAN WAJIB YANG BERKAITAN DENGAN PELAYANAN DASAR**							**9.246.554.865,00**	**9.246.554.865,00**	**7.459.299.565,00**	**-1.787.255.300,00**							**0**	
	01.05	**URUSAN PEMERINTAHAN BIDANG KETENTERAMAN DAN KETERTIBAN UMUM SERTA PERLINDUNGAN MASYARAKAT**							**9.246.554.865,00**	**9.246.554.865,00**	**7.459.299.565,00**	**-1.787.255.300,00**							**0**	

	1.05.01.2.05	Administrasi Kepegawaian Perangkat Daerah	*Persentase Layanan Administrasi Kepegawaian Perangkat Daerah Yang Baik*	100		100	2 Paket	100	1.822.234.500,00	1.822.234.500,00	236.413.500,00	-1.585.821.000,00			Memperkuat reformasi politik, hukum dan birokrasi, serta memperkuat pencegahan dan pemberantasan korupsi, narkoba, judi, dan penyeludupan.	-	Masyarakat		0	BADAN KESATUAN BANGSA DAN POLITIK
	1.05.01.2.05.0002	Pengadaan Pakaian Dinas beserta Atribut Kelengkapannya																	
			Jumlah Paket Pakaian Dinas beserta Atribut Kelengkapan				2 Paket	2 Paket	71.634.500,00	71.634.500,00	59.363.500,00	-12.271.000,00	Kab. Balangan, Semua Kecamatan, Semua Kel/Desa	PENDAPATAN ASLI DAERAH (PAD) DANA BAGI HASIL (DBH)	Memperkuat reformasi politik, hukum dan birokrasi, serta memperkuat pencegahan dan pemberantasan korupsi, narkoba, judi, dan penyeludupan.	-			0	BADAN KESATUAN BANGSA DAN POLITIK
	1.05.01.2.05.0011	Bimbingan Teknis Implementasi Peraturan Perundang-Undangan																	
			Jumlah Orang yang Mengikuti Bimbingan Teknis Implementasi Peraturan Perundang-Undangan				10 Orang	10 Orang	0	1.750.600.000,00	177.050.000,00	177.050.000,00	Kab. Balangan, Semua Kecamatan, Semua Kel/Desa Kab. Balangan, Paringin Selatan, Batu Piring	DANA BAGI HASIL (DBH)	Memperkuat reformasi politik, hukum dan birokrasi, serta memperkuat pencegahan dan pemberantasan korupsi, narkoba, judi, dan penyeludupan.	Peningkatan Tata Kelola Pemerintahan dan Pelayanan Publik Berbasis Inovasi			0	BADAN KESATUAN BANGSA DAN POLITIK
	1	**NON URUSAN**							**9.246.554.865,00**	**9.246.554.865,00**	**7.459.299.565,00**	**-1.787.255.300,00**							**0**	
	01.05	**URUSAN PEMERINTAHAN BIDANG XX**							**9.246.554.865,00**	**9.246.554.865,00**	**7.459.299.565,00**	**-1.787.255.300,00**							**0**	
	1.05.01.2.05.0011	Bimbingan Teknis Implementasi Peraturan Perundang-Undangan																	
	1	**URUSAN PEMERINTAHAN WAJIB YANG BERKAITAN DENGAN PELAYANAN DASAR**							**9.246.554.865,00**	**9.246.554.865,00**	**7.459.299.565,00**	**-1.787.255.300,00**							**0**	
	01.05	**URUSAN PEMERINTAHAN BIDANG KETENTERAMAN DAN KETERTIBAN UMUM SERTA PERLINDUNGAN MASYARAKAT**							**9.246.554.865,00**	**9.246.554.865,00**	**7.459.299.565,00**	**-1.787.255.300,00**							**0**	
	1.05.01.2.06	Administrasi Umum Perangkat Daerah	*Persentase Layanan Administrasi Umum Perangkat Daerah Yang Baik*	100		100	100 %	100	987.077.500,00	987.077.500,00	897.340.400,00	-89.737.100,00			Memperkuat reformasi politik, hukum dan birokrasi, serta memperkuat pencegahan dan pemberantasan korupsi, narkoba, judi, dan penyeludupan.	Peningkatan Tata Kelola Pemerintahan dan Pelayanan Publik Berbasis Inovasi	Masyarakat		0	BADAN KESATUAN BANGSA DAN POLITIK
	1.05.01.2.06.0002	Penyediaan Peralatan dan Perlengkapan Kantor																	
			Jumlah Paket Peralatan dan Perlengkapan Kantor yang Disediakan				1 Paket	1 Paket	479.522.400,00	479.522.400,00	523.381.200,00	43.858.800,00	Kab. Balangan, Semua Kecamatan, Semua Kel/Desa Kab. Balangan, Paringin Selatan, Semua Kel/Desa	DANA BAGI HASIL (DBH)	Memperkuat reformasi politik, hukum dan birokrasi, serta memperkuat pencegahan dan pemberantasan korupsi, narkoba, judi, dan penyeludupan.	Peningkatan Tata Kelola Pemerintahan dan Pelayanan Publik Berbasis Inovasi			0	BADAN KESATUAN BANGSA DAN POLITIK
	1.05.01.2.06.0005	Penyediaan Barang Cetakan dan Penggandaan																	
			Jumlah Paket Barang Cetakan dan Penggandaan yang Disediakan				0 Paket	0 Paket	14.288.000,00	14.288.000,00	8.444.200,00	-5.843.800,00	Kab. Balangan, Semua Kecamatan, Semua Kel/Desa Kab. Balangan, Paringin Selatan, Batu Piring	DANA BAGI HASIL (DBH)	Memperkuat reformasi politik, hukum dan birokrasi, serta memperkuat pencegahan dan pemberantasan korupsi, narkoba, judi, dan penyeludupan.	-			0	BADAN KESATUAN BANGSA DAN POLITIK
	1.05.01.2.06.0006	Penyediaan Bahan Bacaan dan Peraturan Perundang-undangan																	
			Jumlah Dokumen Bahan Bacaan dan Peraturan Perundang-Undangan yang Disediakan				0 Dokumen	0 Dokumen	3.336.000,00	3.336.000,00	3.336.000,00	0	Kab. Balangan, Semua Kecamatan, Semua Kel/Desa Kab. Balangan, Paringin Selatan, Batu Piring	DANA BAGI HASIL (DBH)	Memperkuat reformasi politik, hukum dan birokrasi, serta memperkuat pencegahan dan pemberantasan korupsi, narkoba, judi, dan penyeludupan.	Peningkatan Tata Kelola Pemerintahan dan Pelayanan Publik Berbasis Inovasi			0	BADAN KESATUAN BANGSA DAN POLITIK
	1.05.01.2.06.0009	Penyelenggaraan Rapat Koordinasi dan Konsultasi SKPD																	
			Jumlah Laporan Penyelenggaraan Rapat Koordinasi dan Konsultasi SKPD				0 Laporan	0 Laporan	474.933.600,00	474.933.600,00	354.719.200,00	-120.214.400,00	Kab. Balangan, Semua Kecamatan, Semua Kel/Desa Kab. Balangan, Paringin Selatan, Batu Piring	DANA BAGI HASIL (DBH)	Memperkuat reformasi politik, hukum dan birokrasi, serta memperkuat pencegahan dan pemberantasan korupsi, narkoba, judi, dan penyeludupan.	-			0	BADAN KESATUAN BANGSA DAN POLITIK
	1.05.01.2.08	Penyediaan Jasa Penunjang Urusan Pemerintahan Daerah	*Persentase Penyediaan Jasa Penunjang Urusan Perangkat Daerah Yang baik*	100		100	12 Laporan	100	444.126.516,00	444.126.516,00	423.862.463,00	-20.264.053,00			Memperkuat reformasi politik, hukum dan birokrasi, serta memperkuat pencegahan dan pemberantasan korupsi, narkoba, judi, dan penyeludupan.	-	Masyarakat		0	BADAN KESATUAN BANGSA DAN POLITIK
	1.05.01.2.08.0001	Penyediaan Jasa Surat Menyurat																	

			Jumlah Laporan Penyediaan Jasa Surat Menyurat				0 Laporan	0 Laporan	118.200.000,00	118.200.000,00	128.600.000,00	10.400.000,00	Kab. Balangan, Semua Kecamatan, Semua Kel/Desa Kab. Balangan, Paringin Selatan, Batu Piring	DANA BAGI HASIL (DBH)	Memperkuat reformasi politik, hukum dan birokrasi, serta memperkuat pencegahan dan pemberantasan korupsi, narkoba, judi, dan penyeludupan.	-			0	BADAN KESATUAN BANGSA DAN POLITIK
	1.05.01.2.08.0002	Penyediaan Jasa Komunikasi, Sumber Daya Air dan Listrik																		
			Jumlah Laporan Penyediaan Jasa Komunikasi, Sumber Daya Air dan Listrik yang Disediakan				0 Laporan	0 Laporan	137.745.000,00	137.745.000,00	137.745.000,00	0	Kab. Balangan, Semua Kecamatan, Semua Kel/Desa	DANA BAGI HASIL (DBH)	Memperkuat reformasi politik, hukum dan birokrasi, serta memperkuat pencegahan dan pemberantasan korupsi, narkoba, judi, dan penyeludupan.	-			0	BADAN KESATUAN BANGSA DAN POLITIK
	1.05.01.2.08.0003	Penyediaan Jasa Peralatan dan Perlengkapan Kantor																		
			Jumlah Laporan Penyediaan Jasa Peralatan dan Perlengkapan Kantor yang Disediakan				0 Laporan	0 Laporan	15.150.000,00	15.150.000,00	23.080.000,00	7.930.000,00	Kab. Balangan, Semua Kecamatan, Semua Kel/Desa Kab. Balangan, Paringin Selatan, Batu Piring	DANA BAGI HASIL (DBH)	Memperkuat reformasi politik, hukum dan birokrasi, serta memperkuat pencegahan dan pemberantasan korupsi, narkoba, judi, dan penyeludupan.	-			0	BADAN KESATUAN BANGSA DAN POLITIK
	1.05.01.2.08.0004	Penyediaan Jasa Pelayanan Umum Kantor																		
			Jumlah Laporan Penyediaan Jasa Pelayanan Umum Kantor yang Disediakan				0 Laporan	0 Laporan	173.031.516,00	173.031.516,00	134.437.463,00	-38.594.053,00	Kab. Balangan, Semua Kecamatan, Semua Kel/Desa Kab. Balangan, Paringin Selatan, Batu Piring	PENDAPATAN ASLI DAERAH (PAD) DANA BAGI HASIL (DBH)	Memperkuat reformasi politik, hukum dan birokrasi, serta memperkuat pencegahan dan pemberantasan korupsi, narkoba, judi, dan penyeludupan.	Peningkatan Tata Kelola Pemerintahan dan Pelayanan Publik Berbasis Inovasi			0	BADAN KESATUAN BANGSA DAN POLITIK
	1.05.01.2.09	Pengadaan Barang Milik Daerah Penunjang Urusan Pemerintah Daerah	*Persentase Laporan Pengadaan Barang Milik Daerah Penunjang Urusan Pemerintah Daerah*	100		100	22 Unit	100	248.348.625,00	248.348.625,00	261.254.125,00	12.905.500,00			Memperkuat reformasi politik, hukum dan birokrasi, serta memperkuat pencegahan dan pemberantasan korupsi, narkoba, judi, dan penyeludupan.	Peningkatan Tata Kelola Pemerintahan dan Pelayanan Publik Berbasis Inovasi	Masyarakat		0	BADAN KESATUAN BANGSA DAN POLITIK
	1.05.01.2.09.0001	Penyediaan Jasa Pemeliharaan, Biaya Pemeliharaan, dan Pajak Kendaraan Perorangan Dinas atau Kendaraan Dinas Jabatan																		
			Jumlah Kendaraan Perorangan Dinas atau Kendaraan Dinas Jabatan yang Dipelihara dan dibayarkan Pajaknya				0 Unit	0 Unit	149.233.500,00	149.233.500,00	162.139.000,00	12.905.500,00	Kab. Balangan, Semua Kecamatan, Semua Kel/Desa	PENDAPATAN ASLI DAERAH (PAD) DANA BAGI HASIL (DBH)	Memperkuat reformasi politik, hukum dan birokrasi, serta memperkuat pencegahan dan pemberantasan korupsi, narkoba, judi, dan penyeludupan.	Peningkatan Tata Kelola Pemerintahan dan Pelayanan Publik Berbasis Inovasi			0	BADAN KESATUAN BANGSA DAN POLITIK
	1.05.01.2.09.0009	Pemeliharaan/Rehabilitasi Gedung Kantor dan Bangunan Lainnya																		
			Jumlah Gedung Kantor dan Bangunan Lainnya yang Dipelihara/Direhabilitasi				0 Unit	0 Unit	99.115.125,00	99.115.125,00	99.115.125,00	0	Kab. Balangan, Semua Kecamatan, Semua Kel/Desa Kab. Balangan, Paringin Selatan, Batu Piring	DANA BAGI HASIL (DBH)	Memperkuat reformasi politik, hukum dan birokrasi, serta memperkuat pencegahan dan pemberantasan korupsi, narkoba, judi, dan penyeludupan.	Peningkatan Tata Kelola Pemerintahan dan Pelayanan Publik Berbasis Inovasi			0	BADAN KESATUAN BANGSA DAN POLITIK
	8	**UNSUR PEMERINTAHAN UMUM**							**15.794.204.400,00**	**15.794.204.400,00**	**9.528.277.800,00**	**-6.265.926.600,00**							**0**	
	08.01	**KESATUAN BANGSA DAN POLITIK**							**15.794.204.400,00**	**15.794.204.400,00**	**9.528.277.800,00**	**-6.265.926.600,00**							**0**	
	1.05.01.2.01	Perencanaan, Penganggaran, dan Evaluasi Kinerja Perangkat Daerah	*Persentase dokumen perencanaan, penganggaran, dan evaluasi perangkat daerah yang baik*				2 Dokumen	100 %	496.472.400,00	496.472.400,00	297.079.100,00	-199.393.300,00			Melanjutkan hilirisasi dan mengembangkan industri berbasis sumber daya alam untuk meningkatkan nilai tambah di dalam negeri.	Peningkatan Tata Kelola Pemerintahan dan Pelayanan Publik Berbasis Inovasi	Badan Kesatuan Bangsa dan Politik		0	BADAN KESATUAN BANGSA DAN POLITIK
	1.05.01.2.01.0001	Penyusunan Dokumen Perencanaan Perangkat Daerah																		
			Jumlah Dokumen Perencanaan Perangkat Daerah				2 Dokumen	2 Dokumen	283.226.300,00	283.226.300,00	158.553.800,00	-124.672.500,00	Kab. Balangan, Paringin Selatan, Batu Piring	DANA BAGI HASIL (DBH)	Melanjutkan hilirisasi dan mengembangkan industri berbasis sumber daya alam untuk meningkatkan nilai tambah di dalam negeri.	Peningkatan Tata Kelola Pemerintahan dan Pelayanan Publik Berbasis Inovasi			0	BADAN KESATUAN BANGSA DAN POLITIK
	1.05.01.2.06	Administrasi Umum Perangkat Daerah	*Persentase Layanan Administrasi Umum Perangkat Daerah Yang Baik*	100		100	100 %	100	987.077.500,00	987.077.500,00	897.340.400,00	-89.737.100,00			Memperkuat reformasi politik, hukum dan birokrasi, serta memperkuat pencegahan dan pemberantasan korupsi, narkoba, judi, dan penyeludupan.	Peningkatan Tata Kelola Pemerintahan dan Pelayanan Publik Berbasis Inovasi	Masyarakat		0	BADAN KESATUAN BANGSA DAN POLITIK
	1.05.01.2.06.0001	Penyediaan Komponen Instalasi Listrik/Penerangan Bangunan Kantor																		

			Jumlah Paket Komponen Instalasi Listrik/Penerangan Bangunan Kantor yang Disediakan				0 Paket	0 Paket	14.997.500,00	14.997.500,00	7.459.800,00	-7.537.700,00	Kab. Balangan, Semua Kecamatan, Semua Kel/Desa	DANA BAGI HASIL (DBH)	Memperkuat reformasi politik, hukum dan birokrasi, serta memperkuat pencegahan dan pemberantasan korupsi, narkoba, judi, dan penyeludupan.	Peningkatan Tata Kelola Pemerintahan dan Pelayanan Publik Berbasis Inovasi			0	BADAN KESATUAN BANGSA DAN POLITIK
1	**08.01.02**	**PROGRAM PENGUATAN IDEOLOGI PANCASILA DAN KARAKTER KEBANGSAAN**	-				-	-	**6.231.484.100,00**	**6.231.484.100,00**	**1.863.312.800,00**	**-6.231.484.100,00**							**0**	
	8.01.02.2.01	Perumusan Kebijakan Teknis dan Pemantapan Pelaksanaan Bidang Ideologi Pancasila dan Karakter Kebangsaan	*Persentase pembinaan ideologi pancasila dan wawasan kebangsaan*	100		100	-	100	6.231.484.100,00	6.231.484.100,00	1.863.312.800,00	-4.368.171.300,00			-	Peningkatan Tata Kelola Pemerintahan dan Pelayanan Publik Berbasis Inovasi	Masyarakat		0	BADAN KESATUAN BANGSA DAN POLITIK
	8.01.02.2.01.0002	Perumusan Kebijakan Teknis di Bidang Ideologi Wawasan Kebangsaan, Bela Negara, Karakter Bangsa, Pembauran Kebangsaan, Bineka Tunggal Ika dan Sejarah Kebangsaan																		
			Jumlah Kebijakan Teknis di Bidang Ideologi Wawasan Kebangsaan, Bela Negara, Karakter Bangsa, Pembauran Kebangsaan, Bineka Tunggal Ika dan Sejarah Kebangsaan yang Disusun				0 Dokumen	0 Dokumen	71.474.800,00	71.474.800,00	39.241.400,00	-32.233.400,00	Kab. Balangan, Semua Kecamatan, Semua Kel/Desa	DANA BAGI HASIL (DBH)	-	Peningkatan Tata Kelola Pemerintahan dan Pelayanan Publik Berbasis Inovasi			0	BADAN KESATUAN BANGSA DAN POLITIK
	8.01.02.2.01.0003	Pelaksanaan Kebijakan di Bidang Ideologi Wawasan Kebangsaan, Bela Negara, Karakter Bangsa, Pembauran Kebangsaan, Bineka Tunggal Ika dan Sejarah Kebangsaan																		
			Jumlah Orang yang Mengikuti Pelaksanaan Kebijakan di Bidang Ideologi Wawasan Kebangsaan, Bela Negara, Karakter Bangsa, Pembauran Kebangsaan, Bineka Tunggal Ika dan Sejarah Kebangsaan				0 Orang	0 Orang	221.004.000,00	221.004.000,00	171.750.000,00	-49.254.000,00	Kab. Balangan, Semua Kecamatan, Semua Kel/Desa	PENDAPATAN ASLI DAERAH (PAD) DANA BAGI HASIL (DBH)	-	-			0	BADAN KESATUAN BANGSA DAN POLITIK
	8.01.02.2.01.0004	Pelaksanaan Koordinasi di Bidang Ideologi Wawasan Kebangsaan, Bela Negara, Karakter Bangsa, Pembauran Kebangsaan, Bineka Tunggal Ika dan Sejarah Kebangsaan																		
			Jumlah Orang yang Mengikuti Koordinasi di Bidang Ideologi Wawasan Kebangsaan, Bela Negara, Karakter Bangsa, Pembauran Kebangsaan, Bineka Tunggal Ika dan Sejarah Kebangsaan				0 Orang	0 Orang	4.449.011.000,00	4.449.011.000,00	175.440.000,00	-4.273.571.000,00	Kab. Balangan, Semua Kecamatan, Semua Kel/Desa	PENDAPATAN ASLI DAERAH (PAD) DANA BAGI HASIL (DBH)	-	Peningkatan Tata Kelola Pemerintahan dan Pelayanan Publik Berbasis Inovasi			0	BADAN KESATUAN BANGSA DAN POLITIK
	8.01.02.2.01.0005	Pelaksanaan Monitoring Evaluasi dan Pelaporan di Bidang Ideologi Wawasan Kebangsaan, Bela Negara, Karakter Bangsa, Pembauran Kebangsaan, Bineka Tunggal Ika dan Sejarah Kebangsaan																		
			Jumlah Laporan Hasil Monitoring Evaluasi dan Pelaporan di Bidang Ideologi Wawasan Kebangsaan, Bela Negara, Karakter Bangsa, Pembauran Kebangsaan, Bineka Tunggal Ika dan Sejarah Kebangsaan				0 Laporan	0 Laporan	11.576.000,00	11.576.000,00	11.038.000,00	-538.000,00	Kab. Balangan, Semua Kecamatan, Semua Kel/Desa	DANA BAGI HASIL (DBH)	-	Pemantapan Kehidupan Sosial, Budaya dan Kemasyarakatan serta Kondusifitas Daerah			0	BADAN KESATUAN BANGSA DAN POLITIK
	8.01.02.2.01.0008	Pembentukan Paskibraka																		
			Jumlah Paskibraka				0 Orang	0 Orang	1.255.055.500,00	1.255.055.500,00	1.276.807.600,00	21.752.100,00	Kab. Balangan, Semua Kecamatan, Semua Kel/Desa	PENDAPATAN ASLI DAERAH (PAD) DANA BAGI HASIL (DBH)	-	Peningkatan Investasi, Produk Unggulan dan Daya Saing UKM			0	BADAN KESATUAN BANGSA DAN POLITIK
	8.01.02.2.01.0010	Pelaksanaan tugas Purnapaskibraka Duta Pancasila																		
			Laporan Hasil Pelaksanaan Tugas Purnapaskibraka Duta Pancasila				0 Dokumen	0 Dokumen	50.000.000,00	50.000.000,00	24.873.000,00	-25.127.000,00	Kab. Balangan, Semua Kecamatan, Semua Kel/Desa	DANA BAGI HASIL (DBH)	-	Peningkatan Investasi, Produk Unggulan dan Daya Saing UKM			0	BADAN KESATUAN BANGSA DAN POLITIK
	8.01.02.2.01.0011	Pengangkatan Purnapaskibraka Duta Pancasila																		
			Jumlah Purnapaskibraka Duta Pancasila				0 Orang	0 Orang	173.362.800,00	173.362.800,00	164.162.800,00	-9.200.000,00	Kab. Balangan, Semua Kecamatan, Semua Kel/Desa	PENDAPATAN ASLI DAERAH (PAD) DANA BAGI HASIL (DBH)	-	Pemantapan Kehidupan Sosial, Budaya dan Kemasyarakatan serta Kondusifitas Daerah			0	BADAN KESATUAN BANGSA DAN POLITIK
2	**08.01.03**	**PROGRAM PENINGKATAN PERAN PARTAI POLITIK DAN LEMBAGA PENDIDIKAN MELALUI PENDIDIKAN POLITIK DAN PENGEMBANGAN ETIKA SERTA BUDAYA POLITIK**	**Persentase Parpol yang Aktif**				**100 %**	**100 %**	**1.802.398.600,00**	**1.802.398.600,00**	**1.685.076.500,00**	**-1.802.398.600,00**							**0**	
	8.01.03.2.01	Perumusan Kebijakan Teknis dan Pemantapan Pelaksanaan Bidang Pendidikan Politik, Etika Budaya Politik, Peningkatan Demokrasi, Fasilitasi Kelembagaan Pemerintahan, Perwakilan dan Partai Politik, Pemilihan Umum/Pemilihan Umum Kepala Daerah, serta Pemantauan Situasi Politik	*Persentase Parpol yang Aktif Melaporkan Kegiatan Pendidikan Politik*	100		100	750 Orang	100	1.802.398.600,00	1.802.398.600,00	1.685.076.500,00	-117.322.100,00			-	-	Masyarakat		0	BADAN KESATUAN BANGSA DAN POLITIK

	8.01.03.2.01.0003	Pelaksanaan Kebijakan di Bidang Pendidikan Politik, Etika Budaya Politik, Peningkatan Demokrasi, Fasilitasi Kelembagaan Pemerintahan, Perwakilan dan Partai Politik, Pemilihan Umum/Pemilihan Umum Kepala Daerah, serta Pemantauan Situasi Politik di Daerah																	
			Jumlah Orang yang Mengikuti Pelaksanaan Kebijakan di Bidang Pendidikan Politik, Etika Budaya Politik, Peningkatan Demokrasi, Fasilitasi Kelembagaan Pemerintahan, Perwakilan dan Partai Politik, Pemilihan Umum/Pemilihan Umum Kepala Daerah, serta Pemantauan Situasi Politik di Daerah				750 Orang	750 Orang	146.323.600,00	146.323.600,00	93.106.500,00	-53.217.100,00	Kab. Balangan, Semua Kecamatan, Semua Kel/Desa	PENDAPATAN ASLI DAERAH (PAD) DANA BAGI HASIL (DBH)	-	-			0	BADAN KESATUAN BANGSA DAN POLITIK
	8.01.03.2.01.0004	Pelaksanaan Koordinasi di Bidang Pendidikan Politik, Etika Budaya Politik, Peningkatan Demokrasi, Fasilitasi Kelembagaan Pemerintahan, Perwakilan dan Partai Politik, Pemilihan Umum/Pemilihan Umum Kepala Daerah, serta Pemantauan Situasi Politik di Daerah																	
			Jumlah Orang yang Mengikuti Koordinasi di Bidang Pendidikan Politik, Etika Budaya Politik, Peningkatan Demokrasi, Fasilitasi Kelembagaan Pemerintahan, Perwakilan dan Partai Politik, Pemilihan Umum/Pemilihan Umum Kepala Daerah, serta Pemantauan Situasi Politik di Daerah				0 Orang	0 Orang	330.000.000,00	330.000.000,00	292.795.000,00	-37.205.000,00	Kab. Balangan, Semua Kecamatan, Semua Kel/Desa	PENDAPATAN ASLI DAERAH (PAD) DANA BAGI HASIL (DBH)	-	-			0	BADAN KESATUAN BANGSA DAN POLITIK
	8.01.03.2.01.0005	Pelaksanaan Monitoring, Evaluasi dan Pelaporan di Bidang Pendidikan Politik, Etika Budaya Politik, Peningkatan Demokrasi, Fasilitasi Kelembagaan Pemerintahan, Perwakilan dan Partai Politik, Pemilihan Umum/Pemilihan Umum Kepala Daerah, serta Pemantauan Situasi Politik di Daerah																	
			Jumlah Laporan Hasil Monitoring, Evaluasi dan Pelaporan di Bidang Pendidikan Politik, Etika Budaya Politik, Peningkatan Demokrasi, Fasilitasi Kelembagaan Pemerintahan, Perwakilan dan Partai Politik, Pemilihan Umum/Pemilihan Umum Kepala Daerah, serta Pemantauan Situasi Politik di Daerah				2 Laporan	2 Laporan	1.326.075.000,00	1.326.075.000,00	1.299.175.000,00	-26.900.000,00	Kab. Balangan, Semua Kecamatan, Semua Kel/Desa	PENDAPATAN ASLI DAERAH (PAD) DANA BAGI HASIL (DBH)	-	Pemantapan Kehidupan Sosial, Budaya dan Kemasyarakatan serta Kondusifitas Daerah			0	BADAN KESATUAN BANGSA DAN POLITIK
3	**08.01.04**	**PROGRAM PEMBERDAYAAN DAN PENGAWASAN ORGANISASI KEMASYARAKATAN**	**Persentase Ormas yang Aktif**				**100 %**	**100 %**	**581.405.100,00**	**581.405.100,00**	**443.943.000,00**	**-581.405.100,00**							**0**	
	8.01.04.2.01	Perumusan Kebijakan Teknis dan Pemantapan Pelaksanaan Bidang Pemberdayaan dan Pengawasan Organisasi Kemasyarakatan	*Persentase Ormas yang Memperbarui Data Administratif Secara Berkala*	100		100	100 Orang	100	581.405.100,00	581.405.100,00	443.943.000,00	-137.462.100,00			Memperkuat pembangunan sumber daya manusia (SDM), sains, teknologi, pendidikan, kesehatan, prestasi olahraga, kesetaraan gender, serta penguatan peran perempuan, pemuda (generasi milenial dan generasi Z), dan penyandang disabilitas.	-	Masyarakat			0	BADAN KESATUAN BANGSA DAN POLITIK
	8.01.04.2.01.0004	Pelaksanaan Koordinasi di Bidang Pendaftaran Ormas, Pemberdayaan Ormas, Evaluasi dan Mediasi Sengketa Ormas, Pengawasan Ormas dan Ormas Asing di Daerah																	
			Jumlah Orang yang Mengikuti Koordinasi di Bidang Pendaftaran Ormas, Pemberdayaan Ormas, Evaluasi dan Mediasi Sengketa Ormas, Pengawasan Ormas dan Ormas Asing di Daerah				11 Orang	11 Orang	230.505.100,00	230.505.100,00	127.913.000,00	-102.592.100,00	Kab. Balangan, Semua Kecamatan, Semua Kel/Desa	DANA BAGI HASIL (DBH)	Memperkuat pembangunan sumber daya manusia (SDM), sains, teknologi, pendidikan, kesehatan, prestasi olahraga, kesetaraan gender, serta penguatan peran perempuan, pemuda (generasi milenial dan generasi Z), dan penyandang disabilitas.	-				0	BADAN KESATUAN BANGSA DAN POLITIK
	8.01.04.2.01.0005	Pelaksanaan Monitoring, Evaluasi dan Pelaporan di Bidang Pendaftaran Ormas, Pemberdayaan Ormas, Evaluasi dan Mediasi Sengketa Ormas, Pengawasan Ormas dan Ormas Asing di Daerah																	

			Jumlah Laporan Hasil Monitoring, Evaluasi dan Pelaporan di Bidang Pendaftaran Ormas, Pemberdayaan Ormas, Evaluasi dan Mediasi Sengketa Ormas, Pengawasan Ormas dan Ormas Asing di Daerah				0 Laporan	0 Laporan	350.900.000,00	350.900.000,00	316.030.000,00	-34.870.000,00	Kab. Balangan, Semua Kecamatan, Semua Kel/Desa	DANA BAGI HASIL (DBH)	Memperkuat pembangunan sumber daya manusia (SDM), sains, teknologi, pendidikan, kesehatan, prestasi olahraga, kesetaraan gender, serta penguatan peran perempuan, pemuda (generasi milenial dan generasi Z), dan penyandang disabilitas.	-			0	BADAN KESATUAN BANGSA DAN POLITIK
4	**08.01.05**	**PROGRAM PEMBINAAN DAN PENGEMBANGAN KETAHANAN EKONOMI, SOSIAL, DAN BUDAYA**	-				-	-	**1.283.318.000,00**	**1.283.318.000,00**	**998.395.900,00**	**-1.283.318.000,00**							**0**	
	8.01.05.2.01	Perumusan Kebijakan Teknis dan Pemantapan Pelaksanaan Bidang Ketahanan Ekonomi, Sosial dan Budaya	*Persentase implementasi hasil koordinasi lintas sektor*	100		100	-	100	1.283.318.000,00	1.283.318.000,00	998.395.900,00	-284.922.100,00			Memperkuat penyelarasan kehidupan yang harmonis dengan lingkungan, alam, dan budaya serta peningkatan toleransi antarumat beragama untuk mencapai masyarakat yang adil dan makmur.	-	Masyarakat		0	BADAN KESATUAN BANGSA DAN POLITIK
	8.01.05.2.01.0002	Penyusunan Bahan Perumusan Kebijakan di Bidang Ketahanan Ekonomi, Sosial, Budaya dan Fasilitasi Pencegahan Penyalagunaan Narkotika, Fasilitasi Kerukunan Umat Beragama dan Penghayat Kepercayaan di Daerah																		
			Jumlah Kebijakan di Bidang Ketahanan Ekonomi, Sosial, Budaya dan Fasilitasi Pencegahan Penyalagunaan Narkotika, Fasilitasi Kerukunan Umat Beragama dan Penghayat Kepercayaan di Daerah yang Disusun				0 Dokumen	0 Dokumen	23.722.000,00	23.722.000,00	14.816.000,00	-8.906.000,00	Kab. Balangan, Semua Kecamatan, Semua Kel/Desa	PENDAPATAN ASLI DAERAH (PAD) DANA BAGI HASIL (DBH)	Memperkuat penyelarasan kehidupan yang harmonis dengan lingkungan, alam, dan budaya serta peningkatan toleransi antarumat beragama untuk mencapai masyarakat yang adil dan makmur.	-			0	BADAN KESATUAN BANGSA DAN POLITIK
	8.01.05.2.01.0003	Pelaksanaan Kebijakan di Bidang Ketahanan Ekonomi, Sosial, Budaya dan Fasilitasi Pencegahan Penyalagunaan Narkotika, Fasilitasi Kerukunan Umat Beragama dan Penghayat Kepercayaan di Daerah																		
			Jumlah Orang yang Mengikuti Pelaksanaan Kebijakan di Bidang Ketahanan Ekonomi, Sosial, Budaya dan Fasilitasi Pencegahan Penyalagunaan Narkotika, Fasilitasi Kerukunan Umat Beragama dan Penghayat Kepercayaan di Daerah				0 Orang	0 Orang	146.050.000,00	146.050.000,00	182.970.900,00	36.920.900,00	Kab. Balangan, Semua Kecamatan, Semua Kel/Desa	DANA BAGI HASIL (DBH)	Memperkuat penyelarasan kehidupan yang harmonis dengan lingkungan, alam, dan budaya serta peningkatan toleransi antarumat beragama untuk mencapai masyarakat yang adil dan makmur.	Pemantapan Kehidupan Sosial, Budaya dan Kemasyarakatan serta Kondusifitas Daerah			0	BADAN KESATUAN BANGSA DAN POLITIK
	8.01.05.2.01.0004	Pelaksanaan Koordinasi di Bidang Ketahanan Ekonomi, Sosial, Budaya dan Fasilitasi Pencegahan Penyalagunaan Narkotika, Fasilitasi Kerukunan Umat Beragama dan Penghayat Kepercayaan di Daerah																		
			Jumlah Orang yang Mengikuti Koordinasi di Bidang Ketahanan Ekonomi, Sosial, Budaya dan Fasilitasi Pencegahan Penyalagunaan Narkotika, Fasilitasi Kerukunan Umat Beragama dan Penghayat Kepercayaan di Daerah				0 Orang	0 Orang	1.090.000.000,00	1.090.000.000,00	787.486.000,00	-302.514.000,00	Kab. Balangan, Semua Kecamatan, Semua Kel/Desa	DANA BAGI HASIL (DBH)	Memperkuat penyelarasan kehidupan yang harmonis dengan lingkungan, alam, dan budaya serta peningkatan toleransi antarumat beragama untuk mencapai masyarakat yang adil dan makmur.	Pemantapan Kehidupan Sosial, Budaya dan Kemasyarakatan serta Kondusifitas Daerah			0	BADAN KESATUAN BANGSA DAN POLITIK
	8.01.05.2.01.0005	Pelaksanaan Monitoring, Evaluasi dan Pelaporan di Bidang Ketahanan Ekonomi, Sosial, Budaya dan Fasilitasi Pencegahan Penyalagunaan Narkotika, Fasilitasi Kerukunan Umat Beragama dan Penghayat Kepercayaan di Daerah																		
			Jumlah Laporan Hasil Monitoring, Evaluasi dan Pelaporan di Bidang Ketahanan Ekonomi, Sosial, Budaya dan Fasilitasi Pencegahan Penyalagunaan Narkotika, Fasilitasi Kerukunan Umat Beragama dan Penghayat Kepercayaan di Daerah				0 Laporan	0 Laporan	23.546.000,00	23.546.000,00	13.123.000,00	-10.423.000,00	Kab. Balangan, Semua Kecamatan, Semua Kel/Desa	DANA BAGI HASIL (DBH)	Memperkuat penyelarasan kehidupan yang harmonis dengan lingkungan, alam, dan budaya serta peningkatan toleransi antarumat beragama untuk mencapai masyarakat yang adil dan makmur.	-			0	BADAN KESATUAN BANGSA DAN POLITIK
5	**08.01.06**	**PROGRAM PENINGKATAN KEWASPADAAN NASIONAL DAN PENINGKATAN KUALITAS DAN FASILITASI PENANGANAN KONFLIK SOSIAL**	**Persentase potensi konflik yang ditindaklanjuti**	**100**		**100**	**100 %**	**100**	**5.597.374.800,00**	**5.597.374.800,00**	**4.371.536.000,00**	**-5.597.374.800,00**							**0**	

	8.01.06.2.01	Perumusan Kebijakan Teknis dan Pelaksanaan Pemantapan Kewaspadaan Nasional dan Penanganan Konflik Sosial	*Persentase Penanganan Potensi Konflik Sosial yang Difasilitasi oleh SKPD*	100		100	6 Dokumen	100	5.597.374.800,00	5.597.374.800,00	4.371.536.000,00	-1.225.838.800,00			Memantapkan sistem pertahanan keamanan negara dan mendorong kemandirian bangsa melalui swasembada pangan, energi, air, ekonomi kreatif, ekonomi hijau, dan ekonomi biru	-	Masyarakat		0	BADAN KESATUAN BANGSA DAN POLITIK
	8.01.06.2.01.0002	Penyusunan Bahan Perumusan Kebijakan di Bidang Kewaspadaan Dini, Kerja Sama Intelijen, Pemantauan Orang Asing, Tenaga Kerja Asing dan Lembaga Asing, Kewaspadaan Perbatasan antar Negara, Fasilitasi Kelembagaan Bidang Kewaspadaan, serta Penanganan Konflik di Daerah																		
			Jumlah Kebijakan di Bidang Kewaspadaan Dini, Kerja Sama Intelijen, Pemantauan Orang Asing, Tenaga Kerja Asing dan Lembaga Asing, Kewaspadaan Perbatasan antar Negara, Fasilitasi Kelembagaan Bidang Kewaspadaan, serta Penanganan Konflik di Daerah yang Disusun				0 Dokumen	0 Dokumen	115.000.000,00	115.000.000,00	81.990.000,00	-33.010.000,00	Kab. Balangan, Semua Kecamatan, Semua Kel/Desa	DANA BAGI HASIL (DBH)	Memantapkan sistem pertahanan keamanan negara dan mendorong kemandirian bangsa melalui swasembada pangan, energi, air, ekonomi kreatif, ekonomi hijau, dan ekonomi biru	-			0	BADAN KESATUAN BANGSA DAN POLITIK
	8.01.06.2.01.0003	Pelaksanaan Kebijakan di Bidang Kewaspadaan Dini, Kerja Sama Intelijen, Pemantauan Orang Asing, Tenaga Kerja Asing dan Lembaga Asing, Kewaspadaan Perbatasan antar Negara, Fasilitasi Kelembagaan Bidang Kewaspadaan, serta Penanganan Konflik di Daerah																		
			Jumlah Orang yang Mengikuti pelaksanaan Kebijakan di Bidang Kewaspadaan Dini, Kerja Sama Intelijen, Pemantauan Orang Asing, Tenaga Kerja Asing dan Lembaga Asing, Kewaspadaan Perbatasan antar Negara, Fasilitasi Kelembagaan Bidang Kewaspadaan, serta Penanganan Konflik di Daerah				0 Orang	0 Orang	1.681.700.000,00	1.681.700.000,00	1.402.396.000,00	-279.304.000,00	Kab. Balangan, Semua Kecamatan, Semua Kel/Desa	DANA BAGI HASIL (DBH)	Memantapkan sistem pertahanan keamanan negara dan mendorong kemandirian bangsa melalui swasembada pangan, energi, air, ekonomi kreatif, ekonomi hijau, dan ekonomi biru	Pemantapan Kehidupan Sosial, Budaya dan Kemasyarakatan serta Kondusifitas Daerah			0	BADAN KESATUAN BANGSA DAN POLITIK
	8.01.06.2.01.0004	Pelaksanaan Koordinasi di Bidang Kewaspadaan Dini, Kerja Sama Intelijen, Pemantauan Orang Asing, Tenaga Kerja Asing dan Lembaga Asing, Kewaspadaan Perbatasan antar Negara, Fasilitasi Kelembagaan Bidang Kewaspadaan, serta Penanganan Konflik di Daerah																		
			Jumlah Orang yang Mengikuti Koordinasi di Bidang Kewaspadaan Dini, Kerja Sama Intelijen, Pemantauan Orang Asing, Tenaga Kerja Asing dan Lembaga Asing, Kewaspadaan Perbatasan antar Negara, Fasilitasi Kelembagaan Bidang Kewaspadaan, serta Penanganan Konflik di Daerah				0 Orang	0 Orang	87.000.000,00	87.000.000,00	1.186.223.000,00	1.099.223.000,00	Kab. Balangan, Semua Kecamatan, Semua Kel/Desa	DANA BAGI HASIL (DBH)	Memantapkan sistem pertahanan keamanan negara dan mendorong kemandirian bangsa melalui swasembada pangan, energi, air, ekonomi kreatif, ekonomi hijau, dan ekonomi biru	-			0	BADAN KESATUAN BANGSA DAN POLITIK
	8.01.06.2.01.0005	Pelaksanaan Monitoring, Evaluasi dan Pelaporan di Bidang Kewaspadaan Dini, Kerja Sama Intelijen, Pemantauan Orang Asing, Tenaga Kerja Asing dan Lembaga Asing, Kewaspadaan Perbatasan antar Negara, Fasilitasi Kelembagaan Bidang Kewaspadaan, serta Penanganan Konflik di Daerah																		
			Jumlah Laporan Hasil Monitoring, Evaluasi dan Pelaporan di Bidang Kewaspadaan Dini, Kerja Sama Intelijen, Pemantauan Orang Asing, Tenaga Kerja Asing dan Lembaga Asing, Kewaspadaan Perbatasan antar Negara, Fasilitasi Kelembagaan Bidang Kewaspadaan, serta Penanganan Konflik di Daerah				0 Laporan	0 Laporan	113.670.000,00	113.670.000,00	109.605.000,00	-4.065.000,00	Kab. Balangan, Semua Kecamatan, Semua Kel/Desa	DANA BAGI HASIL (DBH)	Memantapkan sistem pertahanan keamanan negara dan mendorong kemandirian bangsa melalui swasembada pangan, energi, air, ekonomi kreatif, ekonomi hijau, dan ekonomi biru	Pemantapan Kehidupan Sosial, Budaya dan Kemasyarakatan serta Kondusifitas Daerah			0	BADAN KESATUAN BANGSA DAN POLITIK
	8.01.06.2.01.0006	Pelaksanaan Forum Koordinasi Pimpinan Daerah Kabupaten/Kota																		
			Jumlah Dokumen Hasil Pelaksanaan Forum Koordinasi Pimpinan Daerah Kabupaten/Kota				0 Dokumen	0 Dokumen	3.600.004.800,00	3.600.004.800,00	1.591.322.000,00	-2.008.682.800,00	Kab. Balangan, Semua Kecamatan, Semua Kel/Desa	DANA BAGI HASIL (DBH)	Memantapkan sistem pertahanan keamanan negara dan mendorong kemandirian bangsa melalui swasembada pangan, energi, air, ekonomi kreatif, ekonomi hijau, dan ekonomi biru	-			0	BADAN KESATUAN BANGSA DAN POLITIK
		DINAS SOSIAL							**35.713.962.360,00**	**35.971.598.700,00**	**29.570.772.100,00**	**-6.143.190.260,00**							**19.667.793.395,00**	
	1	**URUSAN PEMERINTAHAN WAJIB YANG BERKAITAN DENGAN PELAYANAN DASAR**							**35.713.962.360,00**	**35.971.598.700,00**	**29.570.772.100,00**	**-6.143.190.260,00**							**19.667.793.395,00**	
	01.06	**URUSAN PEMERINTAHAN BIDANG SOSIAL**							**35.713.962.360,00**	**35.971.598.700,00**	**29.570.772.100,00**	**-6.143.190.260,00**							**19.667.793.395,00**	

1	**01.06.01**	**PROGRAM PENUNJANG URUSAN PEMERINTAHAN DAERAH KABUPATEN/KOTA**	**Nilai SAKIP Perangkat Daerah**				**74,40 Nilai**	**74,40 Nilai**	**12.891.334.560,00**	**12.961.695.300,00**	**11.932.735.800,00**	**198.465.835,00**							**13.089.800.395,00**	
	1.06.01.2.01	Perencanaan, Penganggaran, dan Evaluasi Kinerja Perangkat Daerah	*Persentase Penyusunan Dokumen Perencanaan, Penganggaran, dan Evaluasi Kinerja Perangkat Daerah*				100 %	100 %	447.739.200,00	496.939.200,00	376.764.000,00	-70.975.200,00			-	Pemantapan Kehidupan Sosial, Budaya dan Kemasyarakatan serta Kondusifitas Daerah	Satuan Kerja Perangkat Daerah		200.000.000,00	DINAS SOSIAL
	1.06.01.2.01.0001	Penyusunan Dokumen Perencanaan Perangkat Daerah																		
			Jumlah Dokumen Perencanaan Perangkat Daerah				3 Dokumen	3 Dokumen	127.100.000,00	127.100.000,00	102.601.000,00	-24.499.000,00	Kab. Balangan, Semua Kecamatan, Semua Kel/Desa	DANA BAGI HASIL (DBH)	-	Pemantapan Kehidupan Sosial, Budaya dan Kemasyarakatan serta Kondusifitas Daerah			115.000.000,00	DINAS SOSIAL
	1.06.01.2.01.0006	Koordinasi dan Penyusunan Laporan Capaian Kinerja dan Ikhtisar Realisasi Kinerja SKPD																		
			Jumlah Laporan Capaian Kinerja dan Ikhtisar Realisasi Kinerja SKPD dan Laporan Hasil Koordinasi Penyusunan Laporan Capaian Kinerja dan Ikhtisar Realisasi Kinerja SKPD				4 Laporan	4 Laporan	71.300.000,00	71.300.000,00	39.757.000,00	-31.543.000,00	Kab. Balangan, Semua Kecamatan, Semua Kel/Desa	DANA BAGI HASIL (DBH)	-	Pemantapan Kehidupan Sosial, Budaya dan Kemasyarakatan serta Kondusifitas Daerah			85.000.000,00	DINAS SOSIAL
	1.06.01.2.01.0008	Penyelenggaraan Walidata Pendukung Statistik Sektoral Daerah																		
			Jumlah Dokumen Hasil Penyelenggaraan Walidata Pendukung Statistik Sektoral Daerah				1 Dokumen	1 Dokumen	249.339.200,00	298.539.200,00	234.406.000,00	-14.933.200,00	Kab. Balangan, Semua Kecamatan, Semua Kel/Desa	DANA BAGI HASIL (DBH)	-	Pemantapan Kehidupan Sosial, Budaya dan Kemasyarakatan serta Kondusifitas Daerah			0	DINAS SOSIAL
	1.06.01.2.02	Administrasi Keuangan Perangkat Daerah	*Persentase Layanan Administrasi Keuangan Perangkat Daerah Yang Baik*				100 %	100 %	9.043.227.600,00	9.105.127.600,00	9.091.157.600,00	47.930.000,00			-	Pemantapan Kehidupan Sosial, Budaya dan Kemasyarakatan serta Kondusifitas Daerah	Satuan Kerja Perangkat Daerah		10.084.660.095,00	DINAS SOSIAL
	1.06.01.2.02.0001	Penyediaan Gaji dan Tunjangan ASN																		
			Jumlah Orang yang Menerima Gaji dan Tunjangan ASN				30 Orang/b ulan	30 Orang/b ulan	8.970.417.600,00	8.970.417.600,00	8.970.417.600,00	0	Kab. Balangan, Semua Kecamatan, Semua Kel/Desa	DANA BAGI HASIL (DBH) DANA ALOKASI UMUM (DAU)	-	Pemantapan Kehidupan Sosial, Budaya dan Kemasyarakatan serta Kondusifitas Daerah			10.004.580.095,00	DINAS SOSIAL
	1.06.01.2.02.0005	Koordinasi dan Penyusunan Laporan Keuangan Akhir Tahun SKPD																		
			Jumlah Laporan Keuangan Akhir Tahun SKPD dan Laporan Hasil Koordinasi Penyusunan Laporan Keuangan Akhir Tahun SKPD				4 Laporan	4 Laporan	37.930.000,00	37.930.000,00	24.960.000,00	-12.970.000,00	Kab. Balangan, Semua Kecamatan, Semua Kel/Desa	DANA BAGI HASIL (DBH)	-	Peningkatan Tata Kelola Pemerintahan dan Pelayanan Publik Berbasis Inovasi			45.000.000,00	DINAS SOSIAL
	1.06.01.2.02.0007	Koordinasi dan Penyusunan Laporan Keuangan Bulanan/ Triwulanan/ Semesteran SKPD																		
			Jumlah Laporan Keuangan Bulanan/ Triwulanan/ Semesteran SKPD dan Laporan Koordinasi Penyusunan Laporan Keuangan Bulanan/Triwulana n/Semesteran SKPD				4 Laporan	4 Laporan	34.880.000,00	96.780.000,00	95.780.000,00	60.900.000,00	Kab. Balangan, Semua Kecamatan, Semua Kel/Desa	DANA BAGI HASIL (DBH)	-	Pemantapan Kehidupan Sosial, Budaya dan Kemasyarakatan serta Kondusifitas Daerah			35.080.000,00	DINAS SOSIAL
	1.06.01.2.05	Administrasi Kepegawaian Perangkat Daerah	*Persentase Layanan Administrasi Kepegawaian Perangkat Daerah Yang Baik*				100 %	100 %	136.870.000,00	136.870.000,00	150.028.600,00	13.158.600,00			-	Pemantapan Kehidupan Sosial, Budaya dan Kemasyarakatan serta Kondusifitas Daerah	Satuan Kerja Perangkat Daerah		125.000.000,00	DINAS SOSIAL
	1.06.01.2.05.0002	Pengadaan Pakaian Dinas beserta Atribut Kelengkapannya																		
			Jumlah Paket Pakaian Dinas beserta Atribut Kelengkapan				100 Paket	100 Paket	86.870.000,00	86.870.000,00	100.028.600,00	13.158.600,00	Kab. Balangan, Semua Kecamatan, Semua Kel/Desa	DANA BAGI HASIL (DBH)	-	Pemantapan Kehidupan Sosial, Budaya dan Kemasyarakatan serta Kondusifitas Daerah			0	DINAS SOSIAL
	1.06.01.2.05.0011	Bimbingan Teknis Implementasi Peraturan Perundang-Undangan																		
			Jumlah Orang yang Mengikuti Bimbingan Teknis Implementasi Peraturan Perundang-Undangan				30 Orang	30 Orang	50.000.000,00	50.000.000,00	50.000.000,00	0	Kab. Balangan, Semua Kecamatan, Semua Kel/Desa	DANA BAGI HASIL (DBH)	-	Pemantapan Kehidupan Sosial, Budaya dan Kemasyarakatan serta Kondusifitas Daerah			125.000.000,00	DINAS SOSIAL
	1.06.01.2.06	Administrasi Umum Perangkat Daerah	*Persentase Layanan Administrasi Umum Perangkat Daerah Yang Baik*				100 %	100 %	1.965.291.300,00	1.851.491.300,00	992.512.500,00	-972.778.800,00			-	Pemantapan Kehidupan Sosial, Budaya dan Kemasyarakatan serta Kondusifitas Daerah	Satuan Kerja Perangkat Daerah		1.621.610.500,00	DINAS SOSIAL
	1.06.01.2.06.0001	Penyediaan Komponen Instalasi Listrik/Penerangan Bangunan Kantor																		
			Jumlah Paket Komponen Instalasi Listrik/Penerangan Bangunan Kantor yang Disediakan				1 Paket	1 Paket	25.110.500,00	25.110.500,00	29.124.700,00	4.014.200,00	Kab. Balangan, Semua Kecamatan, Semua Kel/Desa	DANA BAGI HASIL (DBH)	-	Pemantapan Kehidupan Sosial, Budaya dan Kemasyarakatan serta Kondusifitas Daerah			20.110.500,00	DINAS SOSIAL
	1.06.01.2.06.0002	Penyediaan Peralatan dan Perlengkapan Kantor																		
			Jumlah Paket Peralatan dan Perlengkapan Kantor yang Disediakan				1 Paket	1 Paket	47.006.600,00	47.006.600,00	261.563.500,00	214.556.900,00	Kab. Balangan, Semua Kecamatan, Semua Kel/Desa	DANA BAGI HASIL (DBH)	-	Peningkatan Tata Kelola Pemerintahan dan Pelayanan Publik Berbasis Inovasi			181.800.000,00	DINAS SOSIAL
	1.06.01.2.06.0005	Penyediaan Barang Cetakan dan Penggandaan																		

			Jumlah Paket Barang Cetakan dan Penggandaan yang Disediakan				1 Paket	1 Paket	60.433.000,00	60.433.000,00	35.389.200,00	-25.043.800,00	Kab. Balangan, Semua Kecamatan, Semua Kel/Desa	DANA BAGI HASIL (DBH)	-	Peningkatan Tata Kelola Pemerintahan dan Pelayanan Publik Berbasis Inovasi			30.200.000,00	DINAS SOSIAL
	1.06.01.2.06.0006	Penyediaan Bahan Bacaan dan Peraturan Perundang-undangan																		
			Jumlah Dokumen Bahan Bacaan dan Peraturan Perundang-Undangan yang Disediakan				4 Dokumen	4 Dokumen	7.150.800,00	7.150.800,00	7.150.800,00	0	Kab. Balangan, Semua Kecamatan, Semua Kel/Desa	DANA BAGI HASIL (DBH)	-	Pemantapan Kehidupan Sosial, Budaya dan Kemasyarakatan serta Kondusifitas Daerah			7.500.000,00	DINAS SOSIAL
	1.06.01.2.06.0009	Penyelenggaraan Rapat Koordinasi dan Konsultasi SKPD																		
			Jumlah Laporan Penyelenggaraan Rapat Koordinasi dan Konsultasi SKPD				4 Laporan	4 Laporan	1.825.590.400,00	1.711.790.400,00	659.284.300,00	-1.166.306.100,00	Kab. Balangan, Semua Kecamatan, Semua Kel/Desa	DANA BAGI HASIL (DBH)	-	Pemantapan Kehidupan Sosial, Budaya dan Kemasyarakatan serta Kondusifitas Daerah			1.382.000.000,00	DINAS SOSIAL
	1.06.01.2.07	Pengadaan Barang Milik Daerah Penunjang Urusan Pemerintah Daerah	*Persentase Pengadaan Barang Milik Daerah Penunjang Urusan Perangkat Daerah sesuai ketentuan*				100 %	100 %	66.499.800,00	66.499.800,00	120.581.300,00	54.081.500,00			-	Pemantapan Kehidupan Sosial, Budaya dan Kemasyarakatan serta Kondusifitas Daerah	Satuan Kerja Perangkat Daerah		152.000.000,00	DINAS SOSIAL
	1.06.01.2.07.0002	Pengadaan Kendaraan Dinas Operasional atau Lapangan																		
			Jumlah Unit Kendaraan Dinas Operasional atau Lapangan yang Disediakan				20 Unit	1 Unit	37.349.000,00	37.349.000,00	56.200.000,00	18.851.000,00	Kab. Balangan, Semua Kecamatan, Semua Kel/Desa	DANA BAGI HASIL (DBH)	-	Pemantapan Kehidupan Sosial, Budaya dan Kemasyarakatan serta Kondusifitas Daerah			0	DINAS SOSIAL
	1.06.01.2.07.0005	Pengadaan Mebel																		
			Jumlah Paket Mebel yang Disediakan				20 Unit	20 Unit	29.150.800,00	29.150.800,00	64.381.300,00	35.230.500,00	Semua Kota/Kab, Semua Kecamatan, Semua Kel/Desa Kab. Balangan, Semua Kecamatan, Semua Kel/Desa	DANA BAGI HASIL (DBH)	-	Pemantapan Kehidupan Sosial, Budaya dan Kemasyarakatan serta Kondusifitas Daerah			152.000.000,00	DINAS SOSIAL
	1.06.01.2.08	Penyediaan Jasa Penunjang Urusan Pemerintahan Daerah	*Persentase Penyediaan Jasa Penunjang Urusan Perangkat Daerah Yang baik*				100 %	100 %	567.195.460,00	640.256.200,00	738.969.600,00	171.774.140,00			-	Pemantapan Kehidupan Sosial, Budaya dan Kemasyarakatan serta Kondusifitas Daerah	Satuan Kerja Perangkat Daerah		268.529.800,00	DINAS SOSIAL
	1.06.01.2.08.0002	Penyediaan Jasa Komunikasi, Sumber Daya Air dan Listrik																		
			Jumlah Laporan Penyediaan Jasa Komunikasi, Sumber Daya Air dan Listrik yang Disediakan				12 Laporan	12 Laporan	223.936.200,00	223.936.200,00	175.386.200,00	-48.550.000,00	Kab. Balangan, Semua Kecamatan, Semua Kel/Desa	DANA BAGI HASIL (DBH)	-	Pemantapan Kehidupan Sosial, Budaya dan Kemasyarakatan serta Kondusifitas Daerah			268.529.800,00	DINAS SOSIAL
	1.06.01.2.08.0004	Penyediaan Jasa Pelayanan Umum Kantor																		
			Jumlah Laporan Penyediaan Jasa Pelayanan Umum Kantor yang Disediakan				4 Laporan	4 Laporan	343.259.260,00	416.320.000,00	563.583.400,00	220.324.140,00	Kab. Balangan, Semua Kecamatan, Semua Kel/Desa	DANA BAGI HASIL (DBH)	-	Pemantapan Kehidupan Sosial, Budaya dan Kemasyarakatan serta Kondusifitas Daerah			0	DINAS SOSIAL
	1.06.01.2.09	Pemeliharaan Barang Milik Daerah Penunjang Urusan Pemerintahan Daerah	*Persentase Pemeliharaan Barang Milik Daerah Penunjang Urusan Perangkat Daerah Yang Baik*				100 %	100 %	664.511.200,00	664.511.200,00	462.722.200,00	-201.789.000,00			-	Pemantapan Kehidupan Sosial, Budaya dan Kemasyarakatan serta Kondusifitas Daerah	Satuan Kerja Perangkat Daerah		638.000.000,00	DINAS SOSIAL
	1.06.01.2.09.0001	Penyediaan Jasa Pemeliharaan, Biaya Pemeliharaan, dan Pajak Kendaraan Perorangan Dinas atau Kendaraan Dinas Jabatan																		
			Jumlah Kendaraan Perorangan Dinas atau Kendaraan Dinas Jabatan yang Dipelihara dan dibayarkan Pajaknya				2 Unit	2 Unit	255.332.800,00	255.332.800,00	144.616.400,00	-110.716.400,00	Kab. Balangan, Semua Kecamatan, Semua Kel/Desa	DANA BAGI HASIL (DBH)	-	Pemantapan Kehidupan Sosial, Budaya dan Kemasyarakatan serta Kondusifitas Daerah			286.000.000,00	DINAS SOSIAL
	1.06.01.2.09.0002	Penyediaan Jasa Pemeliharaan, Biaya Pemeliharaan, Pajak dan Perizinan Kendaraan Dinas Operasional atau Lapangan																		
			Jumlah Kendaraan Dinas Operasional atau Lapangan yang Dipelihara dan dibayarkan Pajak dan Perizinannya				8 Unit	8 Unit	409.178.400,00	409.178.400,00	318.105.800,00	-91.072.600,00	Kab. Balangan, Semua Kecamatan, Semua Kel/Desa	DANA BAGI HASIL (DBH)	-	Pemantapan Kehidupan Sosial, Budaya dan Kemasyarakatan serta Kondusifitas Daerah			352.000.000,00	DINAS SOSIAL
2	**01.06.02**	**PROGRAM PEMBERDAYAAN SOSIAL**	**Persentase Potensi Sumber Kesejahteraan Sosial Yang Aktif**				**87 %**	**87 %**	**11.384.300.000,00**	**11.446.700.000,00**	**5.932.289.500,00**	**-6.884.242.000,00**							**4.500.058.000,00**	
	1.06.02.2.01	Pemberdayaan Sosial Komunitas Adat Terpencil (KAT)	*Persentase PPKS yang mendapatkan pemberdayaan sosial*	79,7		13,5	14,55 %	14,48	175.260.000,00	175.260.000,00	153.180.000,00	-22.080.000,00			Membangun dari desa dan dari bawah untuk pertumbuhan ekonomi, pemerataan ekonomi dan pemberantasan kemiskinan.	Pemantapan Kehidupan Sosial, Budaya dan Kemasyarakatan serta Kondusifitas Daerah	Komunitas Adat Terpencil (KAT)		84.150.000,00	DINAS SOSIAL
	1.06.02.2.01.0001	Fasilitasi Pemberdayaan Sosial KAT																		
			Jumlah Keluarga pada KAT yang Mendapatkan Fasilitas Pemberdayaan Sosial Kewenangan Kabupaten/Kota				50 Keluarga	50 Keluarga	145.760.000,00	145.760.000,00	128.930.000,00	-16.830.000,00	Kab. Balangan, Semua Kecamatan, Semua Kel/Desa	DANA BAGI HASIL (DBH)	Membangun dari desa dan dari bawah untuk pertumbuhan ekonomi, pemerataan ekonomi dan pemberantasan kemiskinan.	Pemantapan Kehidupan Sosial, Budaya dan Kemasyarakatan serta Kondusifitas Daerah			55.000.000,00	DINAS SOSIAL
	1.06.02.2.01.0002	Peningkatan Kapasitas dan Pendampingan KAT																		

			Jumlah Keluarga pada KAT yang Meningkat Kapasitasnya Kewenangan Kabupaten/Kota				5 Keluarga	5 Keluarga	29.500.000,00	29.500.000,00	24.250.000,00	-5.250.000,00	Kab. Balangan, Semua Kecamatan, Semua Kel/Desa	DANA BAGI HASIL (DBH)	Membangun dari desa dan dari bawah untuk pertumbuhan ekonomi, pemerataan ekonomi dan pemberantasan kemiskinan.	Pemantapan Kehidupan Sosial, Budaya dan Kemasyarakatan serta Kondusifitas Daerah			29.150.000,00	DINAS SOSIAL
	1.06.02.2.02	Pengumpulan Sumbangan dalam Daerah Kabupaten/Kota	*Persentase permohonan rekomendasi izin yang diproses tepat waktu*	100%		85%	4 Dokumen	87,50%	35.900.000,00	35.900.000,00	20.210.000,00	-15.690.000,00			Memperkuat reformasi politik, hukum dan birokrasi, serta memperkuat pencegahan dan pemberantasan korupsi, narkoba, judi, dan penyeludupan.	Pemantapan Kehidupan Sosial, Budaya dan Kemasyarakatan serta Kondusifitas Daerah	Lembaga/Organisasi/ Kelompok/Yayasan		31.300.000,00	DINAS SOSIAL
	1.06.02.2.02.0001	Koordinasi dan Sinkronisasi Penerbitan Izin Undian Gratis Berhadiah dan Pengumpulan Uang atau Barang																		
			Jumlah Dokumen Hasil Koordinasi dan Sinkronisasi Penerbitan Izin Undian Gratis Berhadiah dan Pengumpulan Uang atau Barang				4 Dokumen	4 Dokumen	35.900.000,00	35.900.000,00	20.210.000,00	-15.690.000,00	Kab. Balangan, Semua Kecamatan, Semua Kel/Desa	DANA BAGI HASIL (DBH)	Memperkuat reformasi politik, hukum dan birokrasi, serta memperkuat pencegahan dan pemberantasan korupsi, narkoba, judi, dan penyeludupan.	Pemantapan Kehidupan Sosial, Budaya dan Kemasyarakatan serta Kondusifitas Daerah			31.300.000,00	DINAS SOSIAL
	1.06.02.2.03	Pengembangan Potensi Sumber Kesejahteraan Sosial Daerah Kabupaten/Kota	*Persentase PSKS yang bersertifikat*	100%		60%	87 %	67%	11.173.140.000,00	11.235.540.000,00	5.758.899.500,00	-5.414.240.500,00			Memperkuat pembangunan sumber daya manusia (SDM), sains, teknologi, pendidikan, kesehatan, prestasi olahraga, kesetaraan gender, serta penguatan peran perempuan, pemuda (generasi milenial dan generasi Z), dan penyandang disabilitas.	Pemantapan Kehidupan Sosial, Budaya dan Kemasyarakatan serta Kondusifitas Daerah	Potensi Sumber Kesejahteraan Sosial Daerah Kabupaten		4.384.608.000,00	DINAS SOSIAL
	1.06.02.2.03.0001	Peningkatan Kemampuan Potensi Pekerja Sosial Masyarakat Kewenangan Kabupaten/Kota																		
			Jumlah Orang Mendapat Peningkatan Kapasitas Pekerja Sosial Masyarakat Kewenangan Kabupaten/Kota				45 Orang	45 Orang	107.917.000,00	107.917.000,00	74.036.500,00	-33.880.500,00	Kab. Balangan, Semua Kecamatan, Semua Kel/Desa	DANA BAGI HASIL (DBH)	Memperkuat pembangunan sumber daya manusia (SDM), sains, teknologi, pendidikan, kesehatan, prestasi olahraga, kesetaraan gender, serta penguatan peran perempuan, pemuda (generasi milenial dan generasi Z), dan penyandang disabilitas.	Pemantapan Kehidupan Sosial, Budaya dan Kemasyarakatan serta Kondusifitas Daerah			140.000.000,00	DINAS SOSIAL
	1.06.02.2.03.0002	Peningkatan Kemampuan Potensi Tenaga Kesejahteraan Sosial Kecamatan Kewenangan Kabupaten/Kota																		
			Jumlah Tenaga Kesejahteraan Sosial Kecamatan Kewenangan Kabupaten/Kota yang Meningkat Kapasitasnya Kewenangan Kabupaten/Kota				8 Orang	8 Orang	94.550.000,00	94.550.000,00	116.110.000,00	21.560.000,00	Kab. Balangan, Semua Kecamatan, Semua Kel/Desa	DANA BAGI HASIL (DBH)	Memperkuat pembangunan sumber daya manusia (SDM), sains, teknologi, pendidikan, kesehatan, prestasi olahraga, kesetaraan gender, serta penguatan peran perempuan, pemuda (generasi milenial dan generasi Z), dan penyandang disabilitas.	Pemantapan Kehidupan Sosial, Budaya dan Kemasyarakatan serta Kondusifitas Daerah			97.500.000,00	DINAS SOSIAL
	1.06.02.2.03.0003	Peningkatan Kemampuan Potensi Sumber Kesejahteraan Sosial Keluarga Kewenangan Kabupaten/Kota																		
			Jumlah Keluarga yang Meningkat Kapasitasnya Kewenangan Kabupaten/Kota				3500 Keluarga	3500 Keluarga	308.598.000,00	308.598.000,00	266.238.000,00	-42.360.000,00	Kab. Balangan, Semua Kecamatan, Semua Kel/Desa	DANA BAGI HASIL (DBH)	Memperkuat pembangunan sumber daya manusia (SDM), sains, teknologi, pendidikan, kesehatan, prestasi olahraga, kesetaraan gender, serta penguatan peran perempuan, pemuda (generasi milenial dan generasi Z), dan penyandang disabilitas.	Pemantapan Kehidupan Sosial, Budaya dan Kemasyarakatan serta Kondusifitas Daerah			141.548.000,00	DINAS SOSIAL
	1.06.02.2.03.0004	Peningkatan Kemampuan Potensi Sumber Kesejahteraan Sosial Kelembagaan Masyarakat Kewenangan Kabupaten/Kota																		

			Jumlah Lembaga Kesejahteraan Sosial yang Meningkat Kapasitasnya Kewenangan Kabupaten/Kota				9 Lembaga	9 Lembaga	10.662.075.000,00	10.724.475.000,00	5.302.515.000,00	-5.359.560.000,00	Kab. Balangan, Semua Kecamatan, Semua Kel/Desa	DANA BAGI HASIL (DBH)	Memperkuat pembangunan sumber daya manusia (SDM), sains, teknologi, pendidikan, kesehatan, prestasi olahraga, kesetaraan gender, serta penguatan peran perempuan, pemuda (generasi milenial dan generasi Z), dan penyandang disabilitas.	Pemantapan Kehidupan Sosial, Budaya dan Kemasyarakatan serta Kondusifitas Daerah			4.005.560.000,00	DINAS SOSIAL
3	**01.06.04**	**PROGRAM REHABILITASI SOSIAL**	**Persentase cakupan PPKS (lansia,Disabilitas,Anak Terlantar ,Korban Nafza dan Wanita Rawan Sosial Ekonomi) yang mendapatkan pelayanan sosial**				**100 %**	**100 %**	**2.465.111.500,00**	**2.527.587.100,00**	**2.399.781.900,00**	**-1.885.731.500,00**							**579.380.000,00**	
	1.06.04.2.01	Rehabilitasi Sosial Dasar Penyandang Disabilitas Terlantar, Anak Terlantar, Lanjut Usia Terlantar, serta Gelandangan Pengemis di Luar Panti Sosial	*Persentase Penyandang Disabilitas Terlantar, Anak Terlantar, Lanjut Usia Terlantar serta Gelandangan/Pengemis yang Terpenuhi Kebutuhan Dasarnya di Luar Panti Sosial*	100%		100 %	100 %	100 %	2.465.111.500,00	2.527.587.100,00	2.399.781.900,00	-65.329.600,00			Memperkuat pembangunan sumber daya manusia (SDM), sains, teknologi, pendidikan, kesehatan, prestasi olahraga, kesetaraan gender, serta penguatan peran perempuan, pemuda (generasi milenial dan generasi Z), dan penyandang disabilitas.	Pemantapan Kehidupan Sosial, Budaya dan Kemasyarakatan serta Kondusifitas Daerah	Disabilitas Telantar, Anak Terlantar, Lanjut Usia Terlantar		579.380.000,00	DINAS SOSIAL
	1.06.04.2.01.0001	Penyediaan Permakanan																	
			Jumlah Orang yang Mendapatkan Pemenuhan Kebutuhan Permakanan Sesuai dengan Standar Gizi Minimal Kewenangan Kabupaten/Kota				540 Orang	320 Orang	1.334.301.000,00	1.334.376.600,00	1.304.925.000,00	-29.376.000,00	Kab. Balangan, Semua Kecamatan, Semua Kel/Desa	DANA BAGI HASIL (DBH)	Memperkuat pembangunan sumber daya manusia (SDM), sains, teknologi, pendidikan, kesehatan, prestasi olahraga, kesetaraan gender, serta penguatan peran perempuan, pemuda (generasi milenial dan generasi Z), dan penyandang disabilitas.	Pemantapan Kehidupan Sosial, Budaya dan Kemasyarakatan serta Kondusifitas Daerah			0	DINAS SOSIAL
	1.06.04.2.01.0002	Penyediaan Sandang																	
			Jumlah Orang yang Menerima Pakaian dan Kelengkapan Lainnya yang Tersedia dalam 1 Tahun Kewenangan Kabupaten/Kota				160 Orang	160 Orang	453.271.000,00	453.271.000,00	435.119.000,00	-18.152.000,00	Kab. Balangan, Semua Kecamatan, Semua Kel/Desa	DANA BAGI HASIL (DBH)	Memperkuat pembangunan sumber daya manusia (SDM), sains, teknologi, pendidikan, kesehatan, prestasi olahraga, kesetaraan gender, serta penguatan peran perempuan, pemuda (generasi milenial dan generasi Z), dan penyandang disabilitas.	Pemantapan Kehidupan Sosial, Budaya dan Kemasyarakatan serta Kondusifitas Daerah			124.080.000,00	DINAS SOSIAL
	1.06.04.2.01.0003	Penyediaan Alat Bantu																	
			Jumlah Orang yang Mendapatkan Alat Bantu dan Alat Bantu Peraga Sesuai kebutuhan Kewenangan Kabupaten/Kota				261 Orang	231 Orang	248.500.000,00	248.500.000,00	235.122.000,00	-13.378.000,00	Kab. Balangan, Semua Kecamatan, Semua Kel/Desa	DANA BAGI HASIL (DBH)	Memperkuat pembangunan sumber daya manusia (SDM), sains, teknologi, pendidikan, kesehatan, prestasi olahraga, kesetaraan gender, serta penguatan peran perempuan, pemuda (generasi milenial dan generasi Z), dan penyandang disabilitas.	Pemantapan Kehidupan Sosial, Budaya dan Kemasyarakatan serta Kondusifitas Daerah			131.010.000,00	DINAS SOSIAL
	1.06.04.2.01.0004	Pemberian Pelayanan Reunifikasi Keluarga																	
			Jumlah Orang yang Mendapatkan Pelayanan Reunifikasi Keluarga Kewenangan Kabupaten/Kota				10 Orang	9 Orang	98.221.000,00	160.621.000,00	166.508.200,00	68.287.200,00	Kab. Balangan, Semua Kecamatan, Semua Kel/Desa	DANA BAGI HASIL (DBH)	Memperkuat pembangunan sumber daya manusia (SDM), sains, teknologi, pendidikan, kesehatan, prestasi olahraga, kesetaraan gender, serta penguatan peran perempuan, pemuda (generasi milenial dan generasi Z), dan penyandang disabilitas.	Pemantapan Kehidupan Sosial, Budaya dan Kemasyarakatan serta Kondusifitas Daerah			95.050.000,00	DINAS SOSIAL
	1.06.04.2.01.0005	Pemberian Bimbingan Fisik, Mental, Spiritual, dan Sosial																	

			Jumlah Peserta Bimbingan Fisik, Mental, Spiritual dan Sosial Kewenangan Kabupaten/Kota				96 Orang	96 Orang	226.800.000,00	226.800.000,00	188.140.000,00	-38.660.000,00	Kab. Balangan, Semua Kecamatan, Semua Kel/Desa	DANA BAGI HASIL (DBH)	Memperkuat pembangunan sumber daya manusia (SDM), sains, teknologi, pendidikan, kesehatan, prestasi olahraga, kesetaraan gender, serta penguatan peran perempuan, pemuda (generasi milenial dan generasi Z), dan penyandang disabilitas.	Pemantapan Kehidupan Sosial, Budaya dan Kemasyarakatan serta Kondusifitas Daerah			150.200.000,00	DINAS SOSIAL
	1.06.04.2.01.0006	Pemberian Bimbingan Sosial kepada Keluarga Penyandang Disabilitas Terlantar, Anak Terlantar, Lanjut Usia Terlantar, serta Gelandangan Pengemis dan Masyarakat																		
			Jumlah Peserta Bimbingan Sosial kepada Keluarga Penyandang Disabilitas Terlantar, Anak Terlantar, Lanjut Usia Terlantar, serta Gelandangan Pengemis dan Masyarakat Kewenangan Kabupaten/Kota				28 Orang	28 Orang	25.627.000,00	25.627.000,00	34.120.200,00	8.493.200,00	Kab. Balangan, Semua Kecamatan, Semua Kel/Desa	DANA BAGI HASIL (DBH)	Memperkuat pembangunan sumber daya manusia (SDM), sains, teknologi, pendidikan, kesehatan, prestasi olahraga, kesetaraan gender, serta penguatan peran perempuan, pemuda (generasi milenial dan generasi Z), dan penyandang disabilitas.	Pemantapan Kehidupan Sosial, Budaya dan Kemasyarakatan serta Kondusifitas Daerah			22.040.000,00	DINAS SOSIAL
	1.06.04.2.01.0009	Pemberian Layanan Data dan Pengaduan																		
			Jumlah Orang yang Mendapatkan Layanan Data dan Pengaduan Kewenangan Kabupaten/Kota				50 Orang	50 Orang	78.391.500,00	78.391.500,00	35.847.500,00	-42.544.000,00	Kab. Balangan, Semua Kecamatan, Semua Kel/Desa	DANA BAGI HASIL (DBH)	Memperkuat pembangunan sumber daya manusia (SDM), sains, teknologi, pendidikan, kesehatan, prestasi olahraga, kesetaraan gender, serta penguatan peran perempuan, pemuda (generasi milenial dan generasi Z), dan penyandang disabilitas.	Pemantapan Kehidupan Sosial, Budaya dan Kemasyarakatan serta Kondusifitas Daerah			57.000.000,00	DINAS SOSIAL
		Rehabilitasi Sosial Penyandang Masalah Kesejahteraan Sosial (PMKS) Lainnya Bukan Korban HIV/AIDS dan NAPZA di Luar Panti Sosial	*Persentase pelayanan bagi Pemerlu Pelayanan Kesejahteraan Sosial Lainnya*	100		100		100												
4	**01.06.05**	**PROGRAM PERLINDUNGAN DAN JAMINAN SOSIAL**	**Persentase Fakir Miskin yang mendapatkan bantuan sosial**				**73 %**	**73 %**	**7.978.721.400,00**	**8.041.121.400,00**	**8.386.940.000,00**	**-6.795.151.400,00**							**1.183.570.000,00**	
	1.06.05.2.02	Pengelolaan Data Fakir Miskin Cakupan Daerah Kabupaten/Kota	*Persentase Data Tunggal Sosial Ekonomi (DTSEN) yang valid dan termutakhir*	95%		0%	1 % 60 %	50%	7.978.721.400,00	8.041.121.400,00	8.386.940.000,00	408.218.600,00			Membangun dari desa dan dari bawah untuk pertumbuhan ekonomi, pemerataan ekonomi dan pemberantasan kemiskinan.	Pemantapan Kehidupan Sosial, Budaya dan Kemasyarakatan serta Kondusifitas Daerah	Fakir Miskin		1.183.570.000,00	DINAS SOSIAL
	1.06.05.2.02.0001	Pendataan Fakir Miskin Cakupan Daerah Kabupaten/Kota																		
			Jumlah Fakir Miskin Cakupan Daerah Kabupaten/Kota yang Didata				12000 Orang	12000 Orang	25.400.000,00	25.400.000,00	10.940.000,00	-14.460.000,00	Kab. Balangan, Semua Kecamatan, Semua Kel/Desa	DANA BAGI HASIL (DBH)	Membangun dari desa dan dari bawah untuk pertumbuhan ekonomi, pemerataan ekonomi dan pemberantasan kemiskinan.	Pemantapan Kehidupan Sosial, Budaya dan Kemasyarakatan serta Kondusifitas Daerah			82.000.000,00	DINAS SOSIAL
	1.06.05.2.02.0002	Pengelolaan Data Fakir Miskin Cakupan Daerah Kabupaten/Kota																		
			Jumlah Keluarga yang Mendapatkan Pengentasan Fakir Miskin Kabupaten/Kota				580 Keluarga	580 Keluarga	2.221.701.400,00	2.284.101.400,00	2.181.240.000,00	-40.461.400,00	Kab. Balangan, Semua Kecamatan, Semua Kel/Desa	DANA BAGI HASIL (DBH)	Membangun dari desa dan dari bawah untuk pertumbuhan ekonomi, pemerataan ekonomi dan pemberantasan kemiskinan.	Pemantapan Kehidupan Sosial, Budaya dan Kemasyarakatan serta Kondusifitas Daerah			0	DINAS SOSIAL
	1.06.05.2.02.0003	Fasilitasi Bantuan Sosial Kesejahteraan Keluarga																		
			Jumlah Keluarga Penerima Manfaat (KPM) yang Mendapatkan Bantuan Sosial Kesejahteraan Keluarga Kewenangan Kabupaten/Kota				200 Keluarga	200 Keluarga	4.807.420.000,00	4.807.420.000,00	5.275.030.000,00	467.610.000,00	Kab. Balangan, Semua Kecamatan, Semua Kel/Desa	DANA BAGI HASIL (DBH)	Membangun dari desa dan dari bawah untuk pertumbuhan ekonomi, pemerataan ekonomi dan pemberantasan kemiskinan.	Pemantapan Kehidupan Sosial, Budaya dan Kemasyarakatan serta Kondusifitas Daerah			900.000.000,00	DINAS SOSIAL
	1.06.05.2.02.0004	Fasilitasi Bantuan Pengembangan Ekonomi Masyarakat																		
			Jumlah Orang Mendapatkan Bantuan Pengembangan Ekonomi Masyarakat Kewenangan Kabupaten/Kota				200 Orang	200 Orang	924.200.000,00	924.200.000,00	919.730.000,00	-4.470.000,00	Kab. Balangan, Semua Kecamatan, Semua Kel/Desa	DANA BAGI HASIL (DBH)	Membangun dari desa dan dari bawah untuk pertumbuhan ekonomi, pemerataan ekonomi dan pemberantasan kemiskinan.	Pemantapan Kehidupan Sosial, Budaya dan Kemasyarakatan serta Kondusifitas Daerah			201.570.000,00	DINAS SOSIAL
5	**01.06.06**	**PROGRAM PENANGANAN BENCANA**	**Persentase korban bencana yang terpulihkan kembali**				**100 %**	**100 %**	**867.754.900,00**	**867.754.900,00**	**797.954.900,00**	**-665.854.900,00**							**201.900.000,00**	

	1.06.06.2.01	Perlindungan Sosial Korban Bencana Alam dan Sosial Kabupaten/Kota	*Persentase laporan bencana alam dan sosial yang ditindaklanjuti*	100		100	50 Keluarga	100	327.505.000,00	327.505.000,00	288.305.000,00	-39.200.000,00			Memperkuat penyelarasan kehidupan yang harmonis dengan lingkungan, alam, dan budaya serta peningkatan toleransi antarumat beragama untuk mencapai masyarakat yang adil dan makmur.	Pemantapan Kehidupan Sosial, Budaya dan Kemasyarakatan serta Kondusifitas Daerah	Korban Bencana Alam dan Sosial Kabupaten		0	DINAS SOSIAL
	1.06.06.2.01.0001	Penyediaan Makanan																	
			Jumlah Orang yang Mendapatkan Permakanan 3x1 Hari dalam Masa Tanggap Darurat (Pengungsian) Kewenangan Kabupaten/Kota				200 Orang	200 Orang	327.505.000,00	327.505.000,00	288.305.000,00	-39.200.000,00	Kab. Balangan, Semua Kecamatan, Semua Kel/Desa	DANA BAGI HASIL (DBH)	Memperkuat penyelarasan kehidupan yang harmonis dengan lingkungan, alam, dan budaya serta peningkatan toleransi antarumat beragama untuk mencapai masyarakat yang adil dan makmur.	Pemantapan Kehidupan Sosial, Budaya dan Kemasyarakatan serta Kondusifitas Daerah			0	DINAS SOSIAL
	1.06.06.2.02	Penyelenggaraan Pemberdayaan Masyarakat Terhadap Kesiapsiagaan Bencana Kabupaten/Kota	*Persentase anggota TAGANA yang aktif dan terlatih*	100%		100%	100 %	100%	540.249.900,00	540.249.900,00	509.649.900,00	-30.600.000,00			Memperkuat penyelarasan kehidupan yang harmonis dengan lingkungan, alam, dan budaya serta peningkatan toleransi antarumat beragama untuk mencapai masyarakat yang adil dan makmur.	Pemantapan Kehidupan Sosial, Budaya dan Kemasyarakatan serta Kondusifitas Daerah	Masyarakat		201.900.000,00	DINAS SOSIAL
	1.06.06.2.02.0002	Koordinasi, Sosialisasi dan Pelaksanaan Taruna Siaga Bencana																	
			Jumlah Orang yang Melaksanakan Koordinasi, Sosialisasi dan Pelaksanaan Taruna Siaga Bencana Kewenangan Kabupaten/Kota				43 Orang	43 Orang	540.249.900,00	540.249.900,00	509.649.900,00	-30.600.000,00	Kab. Balangan, Semua Kecamatan, Semua Kel/Desa	DANA BAGI HASIL (DBH)	Memperkuat penyelarasan kehidupan yang harmonis dengan lingkungan, alam, dan budaya serta peningkatan toleransi antarumat beragama untuk mencapai masyarakat yang adil dan makmur.	Pemantapan Kehidupan Sosial, Budaya dan Kemasyarakatan serta Kondusifitas Daerah			201.900.000,00	DINAS SOSIAL
6	**01.06.07**	**PROGRAM PENGELOLAAN TAMAN MAKAM PAHLAWAN**	**Persentase makam pahlawan dalam kondisi baik**				**100 %**	**100 %**	**126.740.000,00**	**126.740.000,00**	**121.070.000,00**	**-13.655.000,00**							**113.085.000,00**	
	1.06.07.2.01	Pemeliharaan Taman Makam Pahlawan Nasional Kabupaten/Kota	*Persentase unit makam yang terawat sesuai standar*	100 %		100 %	100 %	100 %	126.740.000,00	126.740.000,00	121.070.000,00	-5.670.000,00			Memperkuat penyelarasan kehidupan yang harmonis dengan lingkungan, alam, dan budaya serta peningkatan toleransi antarumat beragama untuk mencapai masyarakat yang adil dan makmur.	Pemantapan Kehidupan Sosial, Budaya dan Kemasyarakatan serta Kondusifitas Daerah	Taman Makam Pahlawan Nasional Kabupaten		113.085.000,00	DINAS SOSIAL
	1.06.07.2.01.0002	Pemeliharaan Taman Makam Pahlawan Nasional Kabupaten/Kota																	
			Jumlah Makam yang Terpenuhi Pemeliharannya pada Taman Makam Pahlawan Kabupaten/Kota				1 Makam	1 Makam	126.740.000,00	126.740.000,00	121.070.000,00	-5.670.000,00	Kab. Balangan, Semua Kecamatan, Semua Kel/Desa	DANA BAGI HASIL (DBH)	Memperkuat penyelarasan kehidupan yang harmonis dengan lingkungan, alam, dan budaya serta peningkatan toleransi antarumat beragama untuk mencapai masyarakat yang adil dan makmur.	Pemantapan Kehidupan Sosial, Budaya dan Kemasyarakatan serta Kondusifitas Daerah			113.085.000,00	DINAS SOSIAL
		DINAS PEMBERDAYAAN PEREMPUAN DAN PERLINDUNGAN ANAK, PENGENDALIAN PENDUDUK DAN KELUARGA BERENCANA SERTA PEMBERDAYAAN MASYARAKAT DAN DESA							**71.805.212.518,00**	**79.505.067.318,00**	**122.669.040.318,00**	**50.863.827.800,00**							**39.801.054.722,00**	
	2	**URUSAN PEMERINTAHAN WAJIB YANG TIDAK BERKAITAN DENGAN PELAYANAN DASAR**							**71.805.212.518,00**	**79.505.067.318,00**	**122.669.040.318,00**	**50.863.827.800,00**							**39.801.054.722,00**	
	02.08	**URUSAN PEMERINTAHAN BIDANG PEMBERDAYAAN PEREMPUAN DAN PERLINDUNGAN ANAK**							**17.414.103.078,00**	**17.414.103.078,00**	**17.995.497.078,00**	**581.394.000,00**							**16.669.437.722,00**	
1	**02.08.01**	**PROGRAM PENUNJANG URUSAN PEMERINTAHAN DAERAH KABUPATEN/KOTA**	-				-	-	**13.266.793.178,00**	**13.266.793.178,00**	**14.489.611.878,00**	**-1.066.783.256,00**							**12.200.009.922,00**	
	2.08.01.2.01	Perencanaan, Penganggaran, dan Evaluasi Kinerja Perangkat Daerah	-				-	-	307.350.000,00	307.350.000,00	368.066.000,00	60.716.000,00			-	Peningkatan Kualitas Sumberdaya Manusia	-		237.905.000,00	DINAS PEMBERDAYAAN PEREMPUAN DAN PERLINDUNGAN ANAK, PENGENDALIAN PENDUDUK DAN KELUARGA BERENCANA SERTA PEMBERDAYAAN MASYARAKAT DAN DESA
	2.08.01.2.01.0001	Penyusunan Dokumen Perencanaan Perangkat Daerah																		

			Jumlah Dokumen Perencanaan Perangkat Daerah				12 Dokumen	12 Dokumen	152.770.000,00	152.770.000,00	184.616.000,00	31.846.000,00	Kab. Balangan, Paringin Selatan, Batu Piring	DANA ALOKASI UMUM (DAU)	-	Peningkatan Kualitas Sumberdaya Manusia			125.455.000,00	DINAS PEMBERDAYAAN PEREMPUAN DAN PERLINDUNGAN ANAK, PENGENDALIAN PENDUDUK DAN KELUARGA BERENCANA SERTA PEMBERDAYAAN MASYARAKAT DAN DESA
	2.08.01.2.01.0006	Koordinasi dan Penyusunan Laporan Capaian Kinerja dan Ikhtisar Realisasi Kinerja SKPD																		
			Jumlah Laporan Capaian Kinerja dan Ikhtisar Realisasi Kinerja SKPD dan Laporan Hasil Koordinasi Penyusunan Laporan Capaian Kinerja dan Ikhtisar Realisasi Kinerja SKPD				12 Laporan	12 Laporan	154.580.000,00	154.580.000,00	183.450.000,00	28.870.000,00	Kab. Balangan, Semua Kecamatan, Semua Kel/Desa Kab. Balangan, Paringin Selatan, Batu Piring	DANA ALOKASI UMUM (DAU)	-	Peningkatan Kualitas Sumberdaya Manusia			112.450.000,00	DINAS PEMBERDAYAAN PEREMPUAN DAN PERLINDUNGAN ANAK, PENGENDALIAN PENDUDUK DAN KELUARGA BERENCANA SERTA PEMBERDAYAAN MASYARAKAT DAN DESA
	2.08.01.2.02	Administrasi Keuangan Perangkat Daerah	-				-	-	10.589.827.678,00	10.589.827.678,00	10.701.243.678,00	111.416.000,00			-	Pemantapan Kehidupan Sosial, Budaya dan Kemasyarakatan serta Kondusifitas Daerah	-		9.331.994.632,00	DINAS PEMBERDAYAAN PEREMPUAN DAN PERLINDUNGAN ANAK, PENGENDALIAN PENDUDUK DAN KELUARGA BERENCANA SERTA PEMBERDAYAAN MASYARAKAT DAN DESA
	2.08.01.2.02.0001	Penyediaan Gaji dan Tunjangan ASN																		
			Jumlah Orang yang Menerima Gaji dan Tunjangan ASN				14 Orang/b ulan	14 Orang/b ulan	10.319.231.678,00	10.319.231.678,00	10.319.231.678,00	0	Kab. Balangan, Paringin Selatan, Batu Piring	DANA BAGI HASIL (DBH) DANA ALOKASI UMUM (DAU)	-	Pemantapan Kehidupan Sosial, Budaya dan Kemasyarakatan serta Kondusifitas Daerah			9.132.578.632,00	DINAS PEMBERDAYAAN PEREMPUAN DAN PERLINDUNGAN ANAK, PENGENDALIAN PENDUDUK DAN KELUARGA BERENCANA SERTA PEMBERDAYAAN MASYARAKAT DAN DESA
	2.08.01.2.02.0005	Koordinasi dan Penyusunan Laporan Keuangan Akhir Tahun SKPD																		
			Jumlah Laporan Keuangan Akhir Tahun SKPD dan Laporan Hasil Koordinasi Penyusunan Laporan Keuangan Akhir Tahun SKPD				4 Laporan	4 Laporan	149.546.000,00	149.546.000,00	191.456.000,00	41.910.000,00	Kab. Balangan, Paringin Selatan, Batu Piring	DANA ALOKASI UMUM (DAU)	-	Pemantapan Kehidupan Sosial, Budaya dan Kemasyarakatan serta Kondusifitas Daerah			103.406.000,00	DINAS PEMBERDAYAAN PEREMPUAN DAN PERLINDUNGAN ANAK, PENGENDALIAN PENDUDUK DAN KELUARGA BERENCANA SERTA PEMBERDAYAAN MASYARAKAT DAN DESA
	2.08.01.2.02.0007	Koordinasi dan Penyusunan Laporan Keuangan Bulanan/ Triwulanan/ Semesteran SKPD																		
			Jumlah Laporan Keuangan Bulanan/ Triwulanan/ Semesteran SKPD dan Laporan Koordinasi Penyusunan Laporan Keuangan Bulanan/Triwulana n/Semesteran SKPD				4 Laporan	4 Laporan	121.050.000,00	121.050.000,00	190.556.000,00	69.506.000,00	Kab. Balangan, Paringin Selatan, Batu Piring	DANA ALOKASI UMUM (DAU)	-	Pemantapan Kehidupan Sosial, Budaya dan Kemasyarakatan serta Kondusifitas Daerah			96.010.000,00	DINAS PEMBERDAYAAN PEREMPUAN DAN PERLINDUNGAN ANAK, PENGENDALIAN PENDUDUK DAN KELUARGA BERENCANA SERTA PEMBERDAYAAN MASYARAKAT DAN DESA
	2.08.01.2.05	Administrasi Kepegawaian Perangkat Daerah	-				-	-	303.805.000,00	303.805.000,00	266.131.000,00	-37.674.000,00			-	Peningkatan Kualitas Sumberdaya Manusia	-		353.725.000,00	DINAS PEMBERDAYAAN PEREMPUAN DAN PERLINDUNGAN ANAK, PENGENDALIAN PENDUDUK DAN KELUARGA BERENCANA SERTA PEMBERDAYAAN MASYARAKAT DAN DESA
	2.08.01.2.05.0002	Pengadaan Pakaian Dinas beserta Atribut Kelengkapannya																		

			Jumlah Paket Pakaian Dinas beserta Atribut Kelengkapan				260 Paket	260 Paket	103.805.000,00	103.805.000,00	66.131.000,00	-37.674.000,00	Kab. Balangan, Paringin Selatan, Batu Piring	DANA ALOKASI UMUM (DAU)	-	Peningkatan Kualitas Sumberdaya Manusia			153.725.000,00	DINAS PEMBERDAYAAN PEREMPUAN DAN PERLINDUNGAN ANAK, PENGENDALIAN PENDUDUK DAN KELUARGA BERENCANA SERTA PEMBERDAYAAN MASYARAKAT DAN DESA
	2.08.01.2.05.0011	Bimbingan Teknis Implementasi Peraturan Perundang-Undangan																	
			Jumlah Orang yang Mengikuti Bimbingan Teknis Implementasi Peraturan Perundang-Undangan				40 Orang	40 Orang	200.000.000,00	200.000.000,00	200.000.000,00	0	Kab. Balangan, Paringin Selatan, Batu Piring	DANA ALOKASI UMUM (DAU)	-	Pemantapan Kehidupan Sosial, Budaya dan Kemasyarakatan serta Kondusifitas Daerah			200.000.000,00	DINAS PEMBERDAYAAN PEREMPUAN DAN PERLINDUNGAN ANAK, PENGENDALIAN PENDUDUK DAN KELUARGA BERENCANA SERTA PEMBERDAYAAN MASYARAKAT DAN DESA
	2.08.01.2.06	Administrasi Umum Perangkat Daerah	-				-	-	1.038.660.100,00	1.038.660.100,00	1.812.717.600,00	774.057.500,00			-	Pemantapan Kehidupan Sosial, Budaya dan Kemasyarakatan serta Kondusifitas Daerah	-		980.354.170,00	DINAS PEMBERDAYAAN PEREMPUAN DAN PERLINDUNGAN ANAK, PENGENDALIAN PENDUDUK DAN KELUARGA BERENCANA SERTA PEMBERDAYAAN MASYARAKAT DAN DESA
	2.08.01.2.06.0001	Penyediaan Komponen Instalasi Listrik/Penerangan Bangunan Kantor																	
			Jumlah Paket Komponen Instalasi Listrik/Penerangan Bangunan Kantor yang Disediakan				1 Paket	1 Paket	13.182.200,00	13.182.200,00	160.235.100,00	147.052.900,00	Kab. Balangan, Paringin Selatan, Batu Piring	DANA ALOKASI UMUM (DAU)	-	Pemantapan Kehidupan Sosial, Budaya dan Kemasyarakatan serta Kondusifitas Daerah			13.652.000,00	DINAS PEMBERDAYAAN PEREMPUAN DAN PERLINDUNGAN ANAK, PENGENDALIAN PENDUDUK DAN KELUARGA BERENCANA SERTA PEMBERDAYAAN MASYARAKAT DAN DESA
	2.08.01.2.06.0002	Penyediaan Peralatan dan Perlengkapan Kantor																	
			Jumlah Paket Peralatan dan Perlengkapan Kantor yang Disediakan				4 Paket	4 Paket	147.614.100,00	147.614.100,00	688.648.600,00	541.034.500,00	Kab. Balangan, Paringin Selatan, Batu Piring	DANA ALOKASI UMUM (DAU)	-	Pemantapan Kehidupan Sosial, Budaya dan Kemasyarakatan serta Kondusifitas Daerah			250.000.000,00	DINAS PEMBERDAYAAN PEREMPUAN DAN PERLINDUNGAN ANAK, PENGENDALIAN PENDUDUK DAN KELUARGA BERENCANA SERTA PEMBERDAYAAN MASYARAKAT DAN DESA
	2.08.01.2.06.0005	Penyediaan Barang Cetakan dan Penggandaan																	
			Jumlah Paket Barang Cetakan dan Penggandaan yang Disediakan				1 Paket	1 Paket	69.289.900,00	69.289.900,00	77.915.700,00	8.625.800,00	Kab. Balangan, Paringin Selatan, Batu Piring	DANA ALOKASI UMUM (DAU)	-	Pemantapan Kehidupan Sosial, Budaya dan Kemasyarakatan serta Kondusifitas Daerah			71.093.490,00	DINAS PEMBERDAYAAN PEREMPUAN DAN PERLINDUNGAN ANAK, PENGENDALIAN PENDUDUK DAN KELUARGA BERENCANA SERTA PEMBERDAYAAN MASYARAKAT DAN DESA
	2.08.01.2.06.0006	Penyediaan Bahan Bacaan dan Peraturan Perundang-undangan																	
			Jumlah Dokumen Bahan Bacaan dan Peraturan Perundang-Undangan yang Disediakan				4 Dokumen	4 Dokumen	5.098.800,00	5.098.800,00	8.434.800,00	3.336.000,00	Kab. Balangan, Paringin Selatan, Semua Kel/Desa	DANA ALOKASI UMUM (DAU)	-	Pemantapan Kehidupan Sosial, Budaya dan Kemasyarakatan serta Kondusifitas Daerah			5.608.680,00	DINAS PEMBERDAYAAN PEREMPUAN DAN PERLINDUNGAN ANAK, PENGENDALIAN PENDUDUK DAN KELUARGA BERENCANA SERTA PEMBERDAYAAN MASYARAKAT DAN DESA
	2.08.01.2.06.0009	Penyelenggaraan Rapat Koordinasi dan Konsultasi SKPD																	

			Jumlah Laporan Penyelenggaraan Rapat Koordinasi dan Konsultasi SKPD				4 Laporan	4 Laporan	803.475.100,00	803.475.100,00	877.483.400,00	74.008.300,00	Kab. Balangan, Paringin Selatan, Batu Piring	DANA ALOKASI UMUM (DAU)	-	Pemantapan Kehidupan Sosial, Budaya dan Kemasyarakatan serta Kondusifitas Daerah			640.000.000,00	DINAS PEMBERDAYAAN PEREMPUAN DAN PERLINDUNGAN ANAK, PENGENDALIAN PENDUDUK DAN KELUARGA BERENCANA SERTA PEMBERDAYAAN MASYARAKAT DAN DESA
	2.08.01.2.07	Pengadaan Barang Milik Daerah Penunjang Urusan Pemerintah Daerah	-				-	-	0	0	248.640.000,00	248.640.000,00			-	Pemantapan Kehidupan Sosial, Budaya dan Kemasyarakatan serta Kondusifitas Daerah	-		200.000.000,00	DINAS PEMBERDAYAAN PEREMPUAN DAN PERLINDUNGAN ANAK, PENGENDALIAN PENDUDUK DAN KELUARGA BERENCANA SERTA PEMBERDAYAAN MASYARAKAT DAN DESA
	2.08.01.2.07.0001	Pengadaan Kendaraan Perorangan Dinas atau Kendaraan Dinas Jabatan																		
			Jumlah Unit Kendaraan Perorangan Dinas atau Kendaraan Dinas Jabatan yang Disediakan				2 Unit	2 Unit	0	0	0	0	Kab. Balangan, Semua Kecamatan, Semua Kel/Desa	DANA ALOKASI UMUM (DAU)	-	Pemantapan Kehidupan Sosial, Budaya dan Kemasyarakatan serta Kondusifitas Daerah			100.000.000,00	DINAS PEMBERDAYAAN PEREMPUAN DAN PERLINDUNGAN ANAK, PENGENDALIAN PENDUDUK DAN KELUARGA BERENCANA SERTA PEMBERDAYAAN MASYARAKAT DAN DESA
	2.08.01.2.07.0002	Pengadaan Kendaraan Dinas Operasional atau Lapangan																		
			Jumlah Unit Kendaraan Dinas Operasional atau Lapangan yang Disediakan				12 Unit	12 Unit	0	0	248.640.000,00	248.640.000,00	Kab. Balangan, Semua Kecamatan, Semua Kel/Desa	DANA ALOKASI UMUM (DAU)	-	Pemantapan Kehidupan Sosial, Budaya dan Kemasyarakatan serta Kondusifitas Daerah			100.000.000,00	DINAS PEMBERDAYAAN PEREMPUAN DAN PERLINDUNGAN ANAK, PENGENDALIAN PENDUDUK DAN KELUARGA BERENCANA SERTA PEMBERDAYAAN MASYARAKAT DAN DESA
	2.08.01.2.08	Penyediaan Jasa Penunjang Urusan Pemerintahan Daerah	-				-	-	630.098.200,00	630.098.200,00	692.851.800,00	62.753.600,00			-	Pemantapan Kehidupan Sosial, Budaya dan Kemasyarakatan serta Kondusifitas Daerah	-		654.988.120,00	DINAS PEMBERDAYAAN PEREMPUAN DAN PERLINDUNGAN ANAK, PENGENDALIAN PENDUDUK DAN KELUARGA BERENCANA SERTA PEMBERDAYAAN MASYARAKAT DAN DESA
	2.08.01.2.08.0002	Penyediaan Jasa Komunikasi, Sumber Daya Air dan Listrik																		
			Jumlah Laporan Penyediaan Jasa Komunikasi, Sumber Daya Air dan Listrik yang Disediakan				4 Laporan	4 Laporan	234.950.000,00	234.950.000,00	151.800.000,00	-83.150.000,00	Kab. Balangan, Paringin Selatan, Batu Piring	DANA ALOKASI UMUM (DAU)	-	Pemantapan Kehidupan Sosial, Budaya dan Kemasyarakatan serta Kondusifitas Daerah			258.445.000,00	DINAS PEMBERDAYAAN PEREMPUAN DAN PERLINDUNGAN ANAK, PENGENDALIAN PENDUDUK DAN KELUARGA BERENCANA SERTA PEMBERDAYAAN MASYARAKAT DAN DESA
	2.08.01.2.08.0004	Penyediaan Jasa Pelayanan Umum Kantor																		
			Jumlah Laporan Penyediaan Jasa Pelayanan Umum Kantor yang Disediakan				4 Laporan	4 Laporan	395.148.200,00	395.148.200,00	541.051.800,00	145.903.600,00	Kab. Balangan, Paringin Selatan, Batu Piring	DANA ALOKASI UMUM (DAU)	-	Pemantapan Kehidupan Sosial, Budaya dan Kemasyarakatan serta Kondusifitas Daerah			396.543.120,00	DINAS PEMBERDAYAAN PEREMPUAN DAN PERLINDUNGAN ANAK, PENGENDALIAN PENDUDUK DAN KELUARGA BERENCANA SERTA PEMBERDAYAAN MASYARAKAT DAN DESA
	2.08.01.2.09	Pemeliharaan Barang Milik Daerah Penunjang Urusan Pemerintahan Daerah	-				-	-	397.052.200,00	397.052.200,00	399.961.800,00	2.909.600,00			-	Pemantapan Kehidupan Sosial, Budaya dan Kemasyarakatan serta Kondusifitas Daerah	-		441.043.000,00	DINAS PEMBERDAYAAN PEREMPUAN DAN PERLINDUNGAN ANAK, PENGENDALIAN PENDUDUK DAN KELUARGA BERENCANA SERTA PEMBERDAYAAN MASYARAKAT DAN DESA

	2.08.01.2.09.0001	Penyediaan Jasa Pemeliharaan, Biaya Pemeliharaan, dan Pajak Kendaraan Perorangan Dinas atau Kendaraan Dinas Jabatan																	
			Jumlah Kendaraan Perorangan Dinas atau Kendaraan Dinas Jabatan yang Dipelihara dan dibayarkan Pajaknya				2 Unit	2 Unit	200.280.000,00	200.280.000,00	188.082.400,00	-12.197.600,00	Kab. Balangan, Paringin Selatan, Batu Piring	DANA ALOKASI UMUM (DAU)	-	Pemantapan Kehidupan Sosial, Budaya dan Kemasyarakatan serta Kondusifitas Daerah			203.780.000,00	DINAS PEMBERDAYAAN PEREMPUAN DAN PERLINDUNGAN ANAK, PENGENDALIAN PENDUDUK DAN KELUARGA BERENCANA SERTA PEMBERDAYAAN MASYARAKAT DAN DESA
	2.08.01.2.09.0002	Penyediaan Jasa Pemeliharaan, Biaya Pemeliharaan, Pajak dan Perizinan Kendaraan Dinas Operasional atau Lapangan																	
			Jumlah Kendaraan Dinas Operasional atau Lapangan yang Dipelihara dan dibayarkan Pajak dan Perizinannya				4 Unit	4 Unit	196.772.200,00	196.772.200,00	211.879.400,00	15.107.200,00	Kab. Balangan, Paringin Selatan, Batu Piring	DANA ALOKASI UMUM (DAU)	-	Pemantapan Kehidupan Sosial, Budaya dan Kemasyarakatan serta Kondusifitas Daerah			237.263.000,00	DINAS PEMBERDAYAAN PEREMPUAN DAN PERLINDUNGAN ANAK, PENGENDALIAN PENDUDUK DAN KELUARGA BERENCANA SERTA PEMBERDAYAAN MASYARAKAT DAN DESA
2	**02.08.02**	**PROGRAM PENGARUSUTAMAAN GENDER DAN PEMBERDAYAAN PEREMPUAN**	**Persentase Anggaran Responsif Gender Persentase keterwakilan perempuan dalam jabatan pemerintahan dan organisasi kemasyarakatan**	**25.31 31 32.3**		**24.72 30.1 31.01**	**-**	**21.15 24.79 31.03**	**1.978.426.400,00**	**1.978.426.400,00**	**1.889.783.700,00**	**318.315.600,00**							**2.296.742.000,00**	
	2.08.02.2.01	Pelembagaan Pengarusutamaan Gender (PUG) pada Lembaga Pemerintah Kewenangan Kabupaten/Kota	*Presentase perangkat daerah yang memiliki Focal Point dan anggaran Berbasis Gender*	100		100	-	100	382.213.500,00	382.213.500,00	203.425.100,00	-178.788.400,00			-	Pemantapan Kehidupan Sosial, Budaya dan Kemasyarakatan serta Kondusifitas Daerah	-		370.879.700,00	DINAS PEMBERDAYAAN PEREMPUAN DAN PERLINDUNGAN ANAK, PENGENDALIAN PENDUDUK DAN KELUARGA BERENCANA SERTA PEMBERDAYAAN MASYARAKAT DAN DESA
	2.08.02.2.01.0002	Koordinasi dan Sinkronisasi Pelaksanaan PUG Kewenangan Kabupaten/Kota																	
			Jumlah Dokumen Hasil Koordinasi dan Sinkronisasi Pelaksanaan Pengarustamaan Gender (PUG) Kewenangan Kabupaten/Kota				6 Dokumen	6 Dokumen	249.538.500,00	249.538.500,00	81.777.100,00	-167.761.400,00	Kab. Balangan, Semua Kecamatan, Semua Kel/Desa	DANA ALOKASI UMUM (DAU)	-	Pemantapan Kehidupan Sosial, Budaya dan Kemasyarakatan serta Kondusifitas Daerah			234.699.700,00	DINAS PEMBERDAYAAN PEREMPUAN DAN PERLINDUNGAN ANAK, PENGENDALIAN PENDUDUK DAN KELUARGA BERENCANA SERTA PEMBERDAYAAN MASYARAKAT DAN DESA
	2.08.02.2.01.0006	Advokasi Kebijakan dan Pendampingan Penyelenggaraan PUG kewenangan Kab/Kota																	
			Jumlah SDM yangmemperoleh advokasi Kebijakan dan Pendampingan Penyelenggaraan PUG				50 Orang	50 Orang	132.675.000,00	132.675.000,00	121.648.000,00	-11.027.000,00	Kab. Balangan, Semua Kecamatan, Semua Kel/Desa	DANA ALOKASI UMUM (DAU)	-	-			136.180.000,00	DINAS PEMBERDAYAAN PEREMPUAN DAN PERLINDUNGAN ANAK, PENGENDALIAN PENDUDUK DAN KELUARGA BERENCANA SERTA PEMBERDAYAAN MASYARAKAT DAN DESA
	2.08.02.2.02	Pemberdayaan Perempuan Bidang Politik, Hukum, Sosial, dan Ekonomi pada Organisasi Kemasyarakatan Kewenangan Kabupaten/Kota	*Presentase kelompok perempuan yang mengikuti kegiatan pemberdayaan*	23		0	-	18	1.596.212.900,00	1.596.212.900,00	1.686.358.600,00	90.145.700,00			-	Pemantapan Kehidupan Sosial, Budaya dan Kemasyarakatan serta Kondusifitas Daerah	-		1.925.862.300,00	DINAS PEMBERDAYAAN PEREMPUAN DAN PERLINDUNGAN ANAK, PENGENDALIAN PENDUDUK DAN KELUARGA BERENCANA SERTA PEMBERDAYAAN MASYARAKAT DAN DESA
	2.08.02.2.02.0001	Sosialisasi Peningkatan Partisipasi Perempuan di Bidang Politik, Hukum, Sosial dan Ekonomi																	
			Jumlah Dokumen Hasil Sosialisasi Peningkatan Partisipasi Perempuan di Bidang Politik, Hukum, Sosial dan Ekonomi Kewenangan Kabupaten/Kota				6 Dokumen Dokumen	6 Dokumen Dokumen	246.212.900,00	246.212.900,00	136.358.600,00	-109.854.300,00	Kab. Balangan, Semua Kecamatan, Semua Kel/Desa	DANA ALOKASI UMUM (DAU)	-	Pemantapan Kehidupan Sosial, Budaya dan Kemasyarakatan serta Kondusifitas Daerah			175.862.300,00	DINAS PEMBERDAYAAN PEREMPUAN DAN PERLINDUNGAN ANAK, PENGENDALIAN PENDUDUK DAN KELUARGA BERENCANA SERTA PEMBERDAYAAN MASYARAKAT DAN DESA

	2.08.02.2.02.0002	Advokasi Kebijakan dan Pendampingan Peningkatan Partisipasi Perempuan dan Politik, Hukum, Sosial dan Ekonomi																	
			Jumlah Organisasi Masyarakat yang Mendapat Advokasi dan Pendampingan Kebijakan Peningkatan Partisipasi Perempuan di Bidang Politik, Hukum, Sosial dan Ekonomi Kewenangan Kabupaten/Kota				4 Organisasi	4 Organisasi	1.350.000.000,00	1.350.000.000,00	1.550.000.000,00	200.000.000,00	Kab. Balangan, Semua Kecamatan, Semua Kel/Desa	DANA ALOKASI UMUM (DAU)	-	Pemantapan Kehidupan Sosial, Budaya dan Kemasyarakatan serta Kondusifitas Daerah			1.750.000.000,00	DINAS PEMBERDAYAAN PEREMPUAN DAN PERLINDUNGAN ANAK, PENGENDALIAN PENDUDUK DAN KELUARGA BERENCANA SERTA PEMBERDAYAAN MASYARAKAT DAN DESA
3	**02.08.03**	**PROGRAM PERLINDUNGAN PEREMPUAN**	**Persentase kasus Kekerasan Terhadap Perempuan Yang Ditangani**	**100**		**100**	**-**	**100**	**298.998.900,00**	**298.998.900,00**	**252.022.600,00**	**-50.140.600,00**							**248.858.300,00**	
	2.08.03.2.01	Pencegahan Kekerasan Terhadap Perempuan Lingkup Daerah Kabupaten/Kota	*Presentase instansi dan lembaga yang mendapat advokasi dan pendampingan layanan perlinungan perempuan*	100		100	-	100	253.398.900,00	253.398.900,00	211.922.600,00	-41.476.300,00			-	Pemantapan Kehidupan Sosial, Budaya dan Kemasyarakatan serta Kondusifitas Daerah	-		203.258.300,00	DINAS PEMBERDAYAAN PEREMPUAN DAN PERLINDUNGAN ANAK, PENGENDALIAN PENDUDUK DAN KELUARGA BERENCANA SERTA PEMBERDAYAAN MASYARAKAT DAN DESA
	2.08.03.2.01.0002	Advokasi Kebijakan dan Pendampingan Layanan Perlindungan Perempuan Kewenangan Kabupaten/Kota																	
			Jumlah Perangkat Daerah yang Mendapat Advokasi dan Pendampingan Layanan Perlindungan Perempuan Kewenangan Kabupaten/Kota				12 Perangkat Daerah Perangkat Daerah	12 Perangkat Daerah Perangkat Daerah	253.398.900,00	253.398.900,00	211.922.600,00	-41.476.300,00	Kab. Balangan, Semua Kecamatan, Semua Kel/Desa	DANA ALOKASI UMUM (DAU)	-	Pemantapan Kehidupan Sosial, Budaya dan Kemasyarakatan serta Kondusifitas Daerah			203.258.300,00	DINAS PEMBERDAYAAN PEREMPUAN DAN PERLINDUNGAN ANAK, PENGENDALIAN PENDUDUK DAN KELUARGA BERENCANA SERTA PEMBERDAYAAN MASYARAKAT DAN DESA
	2.08.03.2.02	Penyediaan Layanan Rujukan Lanjutan bagi Perempuan Korban Kekerasan yang Memerlukan Koordinasi Kewenangan Kabupaten/Kota	*Persentase Kasus Korban Kekerasan yang Memerlukan Rujukan Lanjutan yang Berhasil Dirujuk*	100		100	-	100	45.600.000,00	45.600.000,00	40.100.000,00	-5.500.000,00			-	Peningkatan Kualitas Sumberdaya Manusia	-		45.600.000,00	DINAS PEMBERDAYAAN PEREMPUAN DAN PERLINDUNGAN ANAK, PENGENDALIAN PENDUDUK DAN KELUARGA BERENCANA SERTA PEMBERDAYAAN MASYARAKAT DAN DESA
	2.08.03.2.02.0001	Penyediaan Layanan Pengaduan Masyarakat bagi Perempuan Korban Kekerasan Kewenangan Kabupaten/Kota																	
			Jumlah Perempuan Korban Kekerasan Tingkat Kabupaten/Kota yang Mendapatkan Layanan Pengaduan				8 Orang	8 Orang	45.600.000,00	45.600.000,00	40.100.000,00	-5.500.000,00	Kab. Balangan, Semua Kecamatan, Semua Kel/Desa	DANA ALOKASI UMUM (DAU)	-	Peningkatan Kualitas Sumberdaya Manusia			45.600.000,00	DINAS PEMBERDAYAAN PEREMPUAN DAN PERLINDUNGAN ANAK, PENGENDALIAN PENDUDUK DAN KELUARGA BERENCANA SERTA PEMBERDAYAAN MASYARAKAT DAN DESA
4	**02.08.04**	**PROGRAM PENINGKATAN KUALITAS KELUARGA**	**-**				**-**	**-**	**561.622.100,00**	**561.622.100,00**	**391.553.000,00**	**-58.649.700,00**							**502.972.400,00**	
	2.08.04.2.01	Peningkatan Kualitas Keluarga dalam Mewujudkan Kesetaraan Gender (KG) dan Hak Anak Tingkat Daerah Kabupaten/Kota	-				-	-	182.733.700,00	182.733.700,00	152.946.700,00	-29.787.000,00			-	Pemantapan Kehidupan Sosial, Budaya dan Kemasyarakatan serta Kondusifitas Daerah	-		179.494.400,00	DINAS PEMBERDAYAAN PEREMPUAN DAN PERLINDUNGAN ANAK, PENGENDALIAN PENDUDUK DAN KELUARGA BERENCANA SERTA PEMBERDAYAAN MASYARAKAT DAN DESA
	2.08.04.2.01.0003	Pengembangan Kegiatan Masyarakat untuk Peningkatan Kualitas Keluarga Kewenangan Kabupaten/Kota																	
			Jumlah Dokumen Hasil Pengembangan Kegiatan Masyarakat untuk Peningkatan Kualitas Keluarga Kewenangan Kabupaten/Kota				1 Dokumen	1 Dokumen	182.733.700,00	182.733.700,00	152.946.700,00	-29.787.000,00	Kab. Balangan, Semua Kecamatan, Semua Kel/Desa	DANA ALOKASI UMUM (DAU)	-	Pemantapan Kehidupan Sosial, Budaya dan Kemasyarakatan serta Kondusifitas Daerah			179.494.400,00	DINAS PEMBERDAYAAN PEREMPUAN DAN PERLINDUNGAN ANAK, PENGENDALIAN PENDUDUK DAN KELUARGA BERENCANA SERTA PEMBERDAYAAN MASYARAKAT DAN DESA

	2.08.04.2.03	Penyediaan Layanan bagi Keluarga dalam Mewujudkan KG dan Hak Anak yang Wilayah Kerjanya dalam Daerah Kabupaten/Kota	*Presentase tercapainya Layanan Dasar PUSPAGA*	100		100	-	100	378.888.400,00	378.888.400,00	238.606.300,00	-140.282.100,00			-	Pemantapan Kehidupan Sosial, Budaya dan Kemasyarakatan serta Kondusifitas Daerah	-		323.478.000,00	DINAS PEMBERDAYAAN PEREMPUAN DAN PERLINDUNGAN ANAK, PENGENDALIAN PENDUDUK DAN KELUARGA BERENCANA SERTA PEMBERDAYAAN MASYARAKAT DAN DESA
	2.08.04.2.03.0001	Pelaksanaan Penyediaan Layanan Komprehensif bagi Keluarga dalam Mewujudkan KG dan Perlindungan Anak yang Wilayah Kerjanya dalam Daerah Kabupaten/Kota																	
			Jumlah Layanan Komprehensif bagi Keluarga dalam Mewujudkan Kesetaraan Gender (KG) dan Perlindungan Anak yang Wilayah Kerjanya Lingkup Daerah Kabupaten/Kota yang Tersedia				3 Layanan	3 Layanan	378.888.400,00	378.888.400,00	238.606.300,00	-140.282.100,00	Kab. Balangan, Semua Kecamatan, Semua Kel/Desa	DANA ALOKASI UMUM (DAU)	-	Pemantapan Kehidupan Sosial, Budaya dan Kemasyarakatan serta Kondusifitas Daerah			323.478.000,00	DINAS PEMBERDAYAAN PEREMPUAN DAN PERLINDUNGAN ANAK, PENGENDALIAN PENDUDUK DAN KELUARGA BERENCANA SERTA PEMBERDAYAAN MASYARAKAT DAN DESA
5	**02.08.05**	**PROGRAM PENGELOLAAN SISTEM DATA GENDER DAN ANAK**	**Persentase Instansi yang Berkontribusi dalam Penyusunan Data Gender dan Anak**	**100**		**100**	**-**	**100**	**129.167.200,00**	**129.167.200,00**	**111.734.200,00**	**-11.779.700,00**							**117.387.500,00**	
	2.08.05.2.01	Pengumpulan, Pengolahan Analisis dan Penyajian Data Gender dan Anak Dalam Kelembagaan Data di Tingkat Daerah Kabupaten/Kota	*Persentase instansi yang berkontribusi di, penyusunan data gender dan anak*	100		100	-	100	129.167.200,00	129.167.200,00	111.734.200,00	-17.433.000,00			-	Pemantapan Kehidupan Sosial, Budaya dan Kemasyarakatan serta Kondusifitas Daerah	-		117.387.500,00	DINAS PEMBERDAYAAN PEREMPUAN DAN PERLINDUNGAN ANAK, PENGENDALIAN PENDUDUK DAN KELUARGA BERENCANA SERTA PEMBERDAYAAN MASYARAKAT DAN DESA
	2.08.05.2.01.0001	Penyediaan Data Gender dan Anak di Kewenangan Kabupaten/Kota																	
			Jumlah Dokumen Data Gender dan Anak Kabupaten/Kota yang Tersedia				1 Dokumen	1 Dokumen	78.797.500,00	78.797.500,00	61.365.000,00	-17.432.500,00	Kab. Balangan, Semua Kecamatan, Semua Kel/Desa	DANA ALOKASI UMUM (DAU)	-	Pemantapan Kehidupan Sosial, Budaya dan Kemasyarakatan serta Kondusifitas Daerah			67.917.500,00	DINAS PEMBERDAYAAN PEREMPUAN DAN PERLINDUNGAN ANAK, PENGENDALIAN PENDUDUK DAN KELUARGA BERENCANA SERTA PEMBERDAYAAN MASYARAKAT DAN DESA
	2.08.05.2.01.0002	Penyajian dan Pemanfaatan Data Gender dan Anak dalam Kelembagaan Data di Kewenangan Kabupaten/Kota																	
			Jumlah Dokumen Penyajian dan Pemanfaatan Data Gender dan Anak dalam Kelembagaan Data di Kewenangan Kabupaten/Kota				1 Dokumen	1 Dokumen	50.369.700,00	50.369.700,00	50.369.200,00	-500	Kab. Balangan, Semua Kecamatan, Semua Kel/Desa	DANA ALOKASI UMUM (DAU)	-	Pemantapan Kehidupan Sosial, Budaya dan Kemasyarakatan serta Kondusifitas Daerah			49.470.000,00	DINAS PEMBERDAYAAN PEREMPUAN DAN PERLINDUNGAN ANAK, PENGENDALIAN PENDUDUK DAN KELUARGA BERENCANA SERTA PEMBERDAYAAN MASYARAKAT DAN DESA
6	**02.08.06**	**PROGRAM PEMENUHAN HAK ANAK (PHA)**	**-**				**-**	**-**	**840.894.800,00**	**840.894.800,00**	**598.583.200,00**	**151.452.300,00**							**992.347.100,00**	
	2.08.06.2.01	Pelembagaan PHA pada Lembaga Pemerintah, Nonpemerintah, dan Dunia Usaha Kewenangan Kabupaten/Kota	-				-	-	368.252.900,00	368.252.900,00	313.326.100,00	-54.926.800,00			-	Pemantapan Kehidupan Sosial, Budaya dan Kemasyarakatan serta Kondusifitas Daerah	-		519.705.000,00	DINAS PEMBERDAYAAN PEREMPUAN DAN PERLINDUNGAN ANAK, PENGENDALIAN PENDUDUK DAN KELUARGA BERENCANA SERTA PEMBERDAYAAN MASYARAKAT DAN DESA
	2.08.06.2.01.0001	Advokasi Kebijakan dan Pendampingan Pemenuhan Hak Anak pada Lembaga Pemerintah, Non Pemerintah, Media dan Dunia Usaha Kewenangan Kabupaten/Kota																	
			Jumlah Organisasi Pemerintah, Non Pemerintah, Media dan Dunia Usaha yang Mendapat Advokasi Kebijakan dan Pendampingan Pemenuhan Hak Anak pada Organisasi Pemerintah, Non Pemerintah, Media dan Dunia Usaha				4 Organisasi	4 Organisasi	319.113.600,00	319.113.600,00	271.221.100,00	-47.892.500,00	Kab. Balangan, Semua Kecamatan, Semua Kel/Desa	DANA ALOKASI UMUM (DAU)	-	Pemantapan Kehidupan Sosial, Budaya dan Kemasyarakatan serta Kondusifitas Daerah			471.005.000,00	DINAS PEMBERDAYAAN PEREMPUAN DAN PERLINDUNGAN ANAK, PENGENDALIAN PENDUDUK DAN KELUARGA BERENCANA SERTA PEMBERDAYAAN MASYARAKAT DAN DESA

	2.08.06.2.01.0002	Koordinasi dan Sinkronisasi Pelembagaan Pemenuhan Hak Anak Kewenangan Kabupaten/Kota																		
			Jumlah Dokumen Hasil Koordinasi dan Sinkronisasi Pelembagaan Pemenuhan Hak Anak Kewenangan Kabupaten/Kota				1 Dokumen	1 Dokumen	49.139.300,00	49.139.300,00	42.105.000,00	-7.034.300,00	Kab. Balangan, Semua Kecamatan, Semua Kel/Desa	DANA ALOKASI UMUM (DAU)	-	Pemantapan Kehidupan Sosial, Budaya dan Kemasyarakatan serta Kondusifitas Daerah			48.700.000,00	DINAS PEMBERDAYAAN PEREMPUAN DAN PERLINDUNGAN ANAK, PENGENDALIAN PENDUDUK DAN KELUARGA BERENCANA SERTA PEMBERDAYAAN MASYARAKAT DAN DESA
	2.08.06.2.02	Penguatan dan Pengembangan Lembaga Penyedia Layanan Peningkatan Kualitas Hidup Anak Kewenangan Kabupaten/Kota	-				-	-	472.641.900,00	472.641.900,00	285.257.100,00	-187.384.800,00			-	Pemantapan Kehidupan Sosial, Budaya dan Kemasyarakatan serta Kondusifitas Daerah	-		472.642.100,00	DINAS PEMBERDAYAAN PEREMPUAN DAN PERLINDUNGAN ANAK, PENGENDALIAN PENDUDUK DAN KELUARGA BERENCANA SERTA PEMBERDAYAAN MASYARAKAT DAN DESA
	2.08.06.2.02.0001	Penyediaan Layanan Peningkatan Kualitas Hidup Anak Kewenangan Kabupaten/Kota																		
			Jumlah Anak yang Mendapatkan Layanan Peningkatan Kualitas Hidup Anak Kewenangan Kabupaten/Kota				450 Orang	450 Orang	96.343.400,00	96.343.400,00	80.825.600,00	-15.517.800,00	Kab. Balangan, Semua Kecamatan, Semua Kel/Desa	DANA ALOKASI UMUM (DAU)	-	Pemantapan Kehidupan Sosial, Budaya dan Kemasyarakatan serta Kondusifitas Daerah			96.343.400,00	DINAS PEMBERDAYAAN PEREMPUAN DAN PERLINDUNGAN ANAK, PENGENDALIAN PENDUDUK DAN KELUARGA BERENCANA SERTA PEMBERDAYAAN MASYARAKAT DAN DESA
	2.08.06.2.02.0002	Koordinasi dan Sinkronisasi Pelaksanaan Pendampingan Peningkatan Kualitas Hidup Anak Tingkat Daerah Kabupaten/Kota																		
			Jumlah Dokumen Hasil Koordinasi dan Sinkronisasi Pelaksanaan Peningkatan Kualitas Hidup Anak Kewenangan Kabupaten/Kota				2 Dokumen	2 Dokumen	85.019.300,00	85.019.300,00	63.395.800,00	-21.623.500,00	Kab. Balangan, Semua Kecamatan, Semua Kel/Desa	DANA ALOKASI UMUM (DAU)	-	Pemantapan Kehidupan Sosial, Budaya dan Kemasyarakatan serta Kondusifitas Daerah			85.019.300,00	DINAS PEMBERDAYAAN PEREMPUAN DAN PERLINDUNGAN ANAK, PENGENDALIAN PENDUDUK DAN KELUARGA BERENCANA SERTA PEMBERDAYAAN MASYARAKAT DAN DESA
	2.08.06.2.02.0003	Pengembangan Komunikasi, Informasi dan Edukasi Pemenuhan Hak Anak bagi Lembaga Penyedia Layanan Peningkatan Kualitas Hidup Anak Tingkat Daerah Kabupaten/Kota																		
			Jumlah Dokumen Komunikasi Informasi dan Edukasi (KIE) Pemenuhan Hak Anak bagi Lembaga Penyedia Layanan Peningkatan Kualitas Hidup Anak Kewenangan Kabupaten/Kota				6 Dokumen	6 Dokumen	241.691.200,00	241.691.200,00	98.991.800,00	-142.699.400,00	Kab. Balangan, Semua Kecamatan, Semua Kel/Desa	DANA ALOKASI UMUM (DAU)	-	Pemantapan Kehidupan Sosial, Budaya dan Kemasyarakatan serta Kondusifitas Daerah			241.691.200,00	DINAS PEMBERDAYAAN PEREMPUAN DAN PERLINDUNGAN ANAK, PENGENDALIAN PENDUDUK DAN KELUARGA BERENCANA SERTA PEMBERDAYAAN MASYARAKAT DAN DESA
	2.08.06.2.02.0004	Penguatan Jejaring antar Lembaga Penyedia Layanan Peningkatan Kualitas Hidup Anak Tingkat Daerah Kabupaten/Kota																		
			Jumlah Dokumen Hasil Penguatan Jejaring Antar Lembaga Penyedia Layanan Peningkatan Kualitas Hidup Anak Kewenangan Kabupaten/Kota				1 Dokumen	1 Dokumen	49.588.000,00	49.588.000,00	42.043.900,00	-7.544.100,00	Kab. Balangan, Semua Kecamatan, Semua Kel/Desa	DANA ALOKASI UMUM (DAU)	-	Pemantapan Kehidupan Sosial, Budaya dan Kemasyarakatan serta Kondusifitas Daerah			49.588.200,00	DINAS PEMBERDAYAAN PEREMPUAN DAN PERLINDUNGAN ANAK, PENGENDALIAN PENDUDUK DAN KELUARGA BERENCANA SERTA PEMBERDAYAAN MASYARAKAT DAN DESA
7	**02.08.07**	**PROGRAM PERLINDUNGAN KHUSUS ANAK**	**Persentase Anak Korban Kekerasan yang ditangani**	**100**		**100**	**-**	**100**	**338.200.500,00**	**338.200.500,00**	**262.208.500,00**	**-27.080.000,00**							**311.120.500,00**	
	2.08.07.2.01	Pencegahan Kekerasan Terhadap Anak yang Melibatkan para Pihak Lingkup Daerah Kabupaten/Kota	*Presentase instansi dan lembaga yang berkontribusi dalam pencegahan kekerasan terhadap anak*	100		100	-	100	85.810.000,00	85.810.000,00	65.035.000,00	-20.775.000,00			-	Pemantapan Kehidupan Sosial, Budaya dan Kemasyarakatan serta Kondusifitas Daerah	-		85.810.000,00	DINAS PEMBERDAYAAN PEREMPUAN DAN PERLINDUNGAN ANAK, PENGENDALIAN PENDUDUK DAN KELUARGA BERENCANA SERTA PEMBERDAYAAN MASYARAKAT DAN DESA

	2.08.07.2.01.0004	Advokasi dan pendampingan Perangkat Daerah dalam pelaksanaan kebijakan /program/ kegiatan pencegahan KTA																		
			Jumlah SDM yang memperoleh advokasi dan Pendampingan dalam pelaksanaan kebijakan /program/ kegiatan pencegahan KTA				600 Orang	600 Orang	85.810.000,00	85.810.000,00	65.035.000,00	-20.775.000,00	Kab. Balangan, Semua Kecamatan, Semua Kel/Desa	DANA ALOKASI UMUM (DAU)	-	Pemantapan Kehidupan Sosial, Budaya dan Kemasyarakatan serta Kondusifitas Daerah			85.810.000,00	DINAS PEMBERDAYAAN PEREMPUAN DAN PERLINDUNGAN ANAK, PENGENDALIAN PENDUDUK DAN KELUARGA BERENCANA SERTA PEMBERDAYAAN MASYARAKAT DAN DESA
	2.08.07.2.02	Penyediaan Layanan bagi Anak yang Memerlukan Perlindungan Khusus yang Memerlukan Koordinasi Tingkat Daerah Kabupaten/Kota	*Persentase Kasus AMPK yang Ditangani Secara Terintegrasi*	100		100	-	100	103.481.500,00	103.481.500,00	103.481.500,00	0			-	Pemantapan Kehidupan Sosial, Budaya dan Kemasyarakatan serta Kondusifitas Daerah	-		103.481.500,00	DINAS PEMBERDAYAAN PEREMPUAN DAN PERLINDUNGAN ANAK, PENGENDALIAN PENDUDUK DAN KELUARGA BERENCANA SERTA PEMBERDAYAAN MASYARAKAT DAN DESA
	2.08.07.2.02.0005	Penyediaan Layanan Pengaduan Masyarakat bagi Anak yang Memerlukan Perlindungan Khusus Tingkat Daerah Kabupaten/Kota																		
			Jumlah AMPK yang mendapatkan layanan pengaduan				10 Orang	10 Orang	103.481.500,00	103.481.500,00	103.481.500,00	0	Kab. Balangan, Semua Kecamatan, Semua Kel/Desa	DANA ALOKASI UMUM (DAU)	-	Pemantapan Kehidupan Sosial, Budaya dan Kemasyarakatan serta Kondusifitas Daerah			103.481.500,00	DINAS PEMBERDAYAAN PEREMPUAN DAN PERLINDUNGAN ANAK, PENGENDALIAN PENDUDUK DAN KELUARGA BERENCANA SERTA PEMBERDAYAAN MASYARAKAT DAN DESA
	2.08.07.2.03	Penguatan dan Pengembangan Lembaga Penyedia Layanan bagi Anak yang Memerlukan Perlindungan Khusus Tingkat Daerah Kabupaten/Kota	*Persentase Lembaga Layanan AMPK yang Memiliki Standar Sarana dan Prasarana*	100		100	-	100	148.909.000,00	148.909.000,00	93.692.000,00	-55.217.000,00			-	Pemantapan Kehidupan Sosial, Budaya dan Kemasyarakatan serta Kondusifitas Daerah	-		121.829.000,00	DINAS PEMBERDAYAAN PEREMPUAN DAN PERLINDUNGAN ANAK, PENGENDALIAN PENDUDUK DAN KELUARGA BERENCANA SERTA PEMBERDAYAAN MASYARAKAT DAN DESA
		Penguatan lembaga penyedia bagi anak di desa	Presentase lembaga layanan bagi anak yang memrlukan perlindungan khusus	68		58		61												
	2.08.07.2.03.0006	Peningkatan kapasitas SDM lembaga penyedia layanan perlindungan dan penanganan bagi AMPK tingkat daerah kabupaten/																		
			Jumlah SDM Penyedia Layanan yang terlatih dan mendapatkan sertifikat Perlindungan dan Penanganan AMPK				100 Orang	100 Orang	148.909.000,00	148.909.000,00	93.692.000,00	-55.217.000,00	Kab. Balangan, Semua Kecamatan, Semua Kel/Desa	DANA ALOKASI UMUM (DAU)	-	Pemantapan Kehidupan Sosial, Budaya dan Kemasyarakatan serta Kondusifitas Daerah			121.829.000,00	DINAS PEMBERDAYAAN PEREMPUAN DAN PERLINDUNGAN ANAK, PENGENDALIAN PENDUDUK DAN KELUARGA BERENCANA SERTA PEMBERDAYAAN MASYARAKAT DAN DESA
	2.13	**URUSAN PEMERINTAHAN BIDANG PEMBERDAYAAN MASYARAKAT DAN DESA**							**47.036.655.940,00**	**54.736.510.740,00**	**92.299.621.440,00**	**45.262.965.500,00**							**15.414.515.700,00**	
1	**2.13.02**	**PROGRAM PENATAAN DESA**	-				-	-	**537.000.000,00**	**537.000.000,00**	**223.064.000,00**	**-537.000.000,00**							**0**	
	2.13.02.2.01	Penyelenggaraan Penataan Desa	*Presentase tahapan Penataan Sesuai dengan Peraturan Perundang-Undangan*	100		0	-	100	537.000.000,00	537.000.000,00	223.064.000,00	-313.936.000,00			-	-	-		0	DINAS PEMBERDAYAAN PEREMPUAN DAN PERLINDUNGAN ANAK, PENGENDALIAN PENDUDUK DAN KELUARGA BERENCANA SERTA PEMBERDAYAAN MASYARAKAT DAN DESA
	2.13.02.2.01.0001	Pembentukan, Penghapusan, Penggabungan, dan Perubahan Status Desa																		
			Jumlah Desa yang Melakukan Pembentukan, Penghapusan, Penggabungan, dan Perubahan Status Desa				2 Desa	2 Desa	537.000.000,00	537.000.000,00	223.064.000,00	-313.936.000,00	Kab. Balangan, Juai, Semua Kel/Desa	DANA ALOKASI UMUM (DAU)	-	-			0	DINAS PEMBERDAYAAN PEREMPUAN DAN PERLINDUNGAN ANAK, PENGENDALIAN PENDUDUK DAN KELUARGA BERENCANA SERTA PEMBERDAYAAN MASYARAKAT DAN DESA

2	**2.13.03**	**PROGRAM PENINGKATAN KERJA SAMA DESA**	-				-	-	**27.091.929.800,00**	**34.791.784.600,00**	**76.625.792.100,00**	**-21.297.859.400,00**							**5.794.070.400,00**	
	2.13.03.2.01	Fasilitasi Kerja Sama antar Desa	*Persentase desa sasaran yang terfasilitasi pelaksanaan kerja sama lintas sektoral*	100		100	-	100	27.091.929.800,00	34.791.784.600,00	76.625.792.100,00	49.533.862.300,00			-	-	-		5.794.070.400,00	DINAS PEMBERDAYAAN PEREMPUAN DAN PERLINDUNGAN ANAK, PENGENDALIAN PENDUDUK DAN KELUARGA BERENCANA SERTA PEMBERDAYAAN MASYARAKAT DAN DESA
	2.13.03.2.01.0003	Fasilitasi Pembangunan Kawasan Perdesaan																		
			Jumlah Dokumen Hasil Fasilitasi Pembangunan Kawasan Perdesaan				1 Dokumen	1 Dokumen	27.091.929.800,00	34.791.784.600,00	76.625.792.100,00	49.533.862.300,00	Kab. Balangan, Semua Kecamatan, Semua Kel/Desa Kab. Balangan, Paringin Selatan, Batu Piring	DANA ALOKASI UMUM (DAU)	-	-			5.794.070.400,00	DINAS PEMBERDAYAAN PEREMPUAN DAN PERLINDUNGAN ANAK, PENGENDALIAN PENDUDUK DAN KELUARGA BERENCANA SERTA PEMBERDAYAAN MASYARAKAT DAN DESA
3	**2.13.04**	**PROGRAM ADMINISTRASI PEMERINTAHAN DESA**	**Persentase Desa yang tertib, transparan, dan akuntabel dalam penyelenggaraan administrasi pemerintahan desa**	**85.28**		**46.75**	-	**56.28**	**12.536.957.640,00**	**12.536.957.640,00**	**10.249.688.040,00**	**-10.318.414.240,00**							**2.218.543.400,00**	
	2.13.04.2.01	Pembinaan dan Pengawasan Penyelenggaraan Administrasi Pemerintahan Desa	*Persentase fasilitasi administrasi pemerintahan desa yang tuntas*	100		100	-	100	12.536.957.640,00	12.536.957.640,00	10.249.688.040,00	-2.287.269.600,00			-	Peningkatan Tata Kelola Pemerintahan dan Pelayanan Publik Berbasis Inovasi	-		2.218.543.400,00	DINAS PEMBERDAYAAN PEREMPUAN DAN PERLINDUNGAN ANAK, PENGENDALIAN PENDUDUK DAN KELUARGA BERENCANA SERTA PEMBERDAYAAN MASYARAKAT DAN DESA
	2.13.04.2.01.0001	Fasilitasi Penyelenggaraan Administrasi Pemerintahan Desa																		
			Jumlah Dokumen Penyelenggaraan Administrasi Pemerintahan Desa				154 Dokumen	154 Dokumen	1.855.398.240,00	1.855.398.240,00	1.849.848.240,00	-5.550.000,00	Kab. Balangan, Semua Kecamatan, Semua Kel/Desa	DANA ALOKASI UMUM (DAU)	-	Peningkatan Tata Kelola Pemerintahan dan Pelayanan Publik Berbasis Inovasi			0	DINAS PEMBERDAYAAN PEREMPUAN DAN PERLINDUNGAN ANAK, PENGENDALIAN PENDUDUK DAN KELUARGA BERENCANA SERTA PEMBERDAYAAN MASYARAKAT DAN DESA
	2.13.04.2.01.0002	Fasilitasi Penyusunan Produk Hukum Desa																		
			Jumlah Dokumen Hasil Fasilitasi Penyusunan Produk Hukum Desa				142 Dokumen	142 Dokumen	192.300.000,00	192.300.000,00	101.950.000,00	-90.350.000,00	Kab. Balangan, Semua Kecamatan, Semua Kel/Desa	DANA ALOKASI UMUM (DAU)	-	Pemantapan Kehidupan Sosial, Budaya dan Kemasyarakatan serta Kondusifitas Daerah			175.700.000,00	DINAS PEMBERDAYAAN PEREMPUAN DAN PERLINDUNGAN ANAK, PENGENDALIAN PENDUDUK DAN KELUARGA BERENCANA SERTA PEMBERDAYAAN MASYARAKAT DAN DESA
	2.13.04.2.01.0003	Fasilitasi Penyusunan Perencanaan Pembangunan Desa																		
			Jumlah Dokumen Hasil Fasilitasi Penyusunan Perencanaan Pembangunan Desa				154 Dokumen	154 Dokumen	616.100.000,00	616.100.000,00	372.467.000,00	-243.633.000,00	Kab. Balangan, Semua Kecamatan, Semua Kel/Desa	DANA ALOKASI UMUM (DAU)	-	Pemantapan Kehidupan Sosial, Budaya dan Kemasyarakatan serta Kondusifitas Daerah			365.980.000,00	DINAS PEMBERDAYAAN PEREMPUAN DAN PERLINDUNGAN ANAK, PENGENDALIAN PENDUDUK DAN KELUARGA BERENCANA SERTA PEMBERDAYAAN MASYARAKAT DAN DESA
	2.13.04.2.01.0004	Fasilitasi Pengelolaan Keuangan Desa																		
			Jumlah Dokumen Hasil Fasilitasi Pengelolaan Keuangan Desa				4 Dokumen	4 Dokumen	7.948.199.400,00	7.948.199.400,00	6.301.876.000,00	-1.646.323.400,00	Kab. Balangan, Paringin Selatan, Batu Piring	DANA ALOKASI UMUM (DAU)	-	Pemantapan Kehidupan Sosial, Budaya dan Kemasyarakatan serta Kondusifitas Daerah			1.145.450.000,00	DINAS PEMBERDAYAAN PEREMPUAN DAN PERLINDUNGAN ANAK, PENGENDALIAN PENDUDUK DAN KELUARGA BERENCANA SERTA PEMBERDAYAAN MASYARAKAT DAN DESA
	2.13.04.2.01.0005	Pembinaan Peningkatan Kapasitas Aparatur Pemerintah Desa																		

			Jumlah Aparatur Pemerintah Desa yang Mengikuti Pembinaan Peningkatan Kapasitas				154 Orang	154 Orang	1.006.411.000,00	1.006.411.000,00	550.632.000,00	-455.779.000,00	Kab. Balangan, Semua Kecamatan, Semua Kel/Desa	DANA ALOKASI UMUM (DAU)	-	Peningkatan Kualitas Sumberdaya Manusia			0	DINAS PEMBERDAYAAN PEREMPUAN DAN PERLINDUNGAN ANAK, PENGENDALIAN PENDUDUK DAN KELUARGA BERENCANA SERTA PEMBERDAYAAN MASYARAKAT DAN DESA
	2.13.04.2.01.0009	Penyelenggaraan Pemilihan, Pengangkatan dan Pemberhentian Kepala Desa																		
			Jumlah Laporan Hasil Penyelenggaraan Pemilihan, Pengangkatan dan Pemberhentian Kepala Desa				1 Laporan	1 Laporan	0	0	0	0	Kab. Balangan, Semua Kecamatan, Semua Kel/Desa	DANA ALOKASI UMUM (DAU)	-	-			0	DINAS PEMBERDAYAAN PEREMPUAN DAN PERLINDUNGAN ANAK, PENGENDALIAN PENDUDUK DAN KELUARGA BERENCANA SERTA PEMBERDAYAAN MASYARAKAT DAN DESA
	2.13.04.2.01.0010	Fasilitasi Pengangkatan dan Pemberhentian Perangkat Desa																		
			Jumlah Laporan Fasilitasi Pengangkatan dan Pemberhentian Perangkat Desa				1 Laporan	1 Laporan	80.194.000,00	80.194.000,00	52.897.000,00	-27.297.000,00	Kab. Balangan, Semua Kecamatan, Semua Kel/Desa	DANA ALOKASI UMUM (DAU)	-	-			0	DINAS PEMBERDAYAAN PEREMPUAN DAN PERLINDUNGAN ANAK, PENGENDALIAN PENDUDUK DAN KELUARGA BERENCANA SERTA PEMBERDAYAAN MASYARAKAT DAN DESA
	2.13.04.2.01.0013	Fasilitasi Pengelolaan Aset Desa																		
			Jumlah Dokumen Hasil Fasilitasi Pengelolaan Aset Desa				2 Dokumen	2 Dokumen	155.450.000,00	155.450.000,00	599.551.000,00	444.101.000,00	Kab. Balangan, Paringin Selatan, Batu Piring	DANA ALOKASI UMUM (DAU)	-	Pemantapan Kehidupan Sosial, Budaya dan Kemasyarakatan serta Kondusifitas Daerah			531.413.400,00	DINAS PEMBERDAYAAN PEREMPUAN DAN PERLINDUNGAN ANAK, PENGENDALIAN PENDUDUK DAN KELUARGA BERENCANA SERTA PEMBERDAYAAN MASYARAKAT DAN DESA
	2.13.04.2.01.0015	Fasilitasi Penetapan dan Penegasan Batas Desa																		
			Jumlah Desa yang Difasilitasi dalam Penetapan Dan Penegasan Batas Desa				25 Desa	25 Desa	521.805.200,00	521.805.200,00	287.883.500,00	-233.921.700,00	Kab. Balangan, Semua Kecamatan, Semua Kel/Desa	DANA ALOKASI UMUM (DAU)	-	-			0	DINAS PEMBERDAYAAN PEREMPUAN DAN PERLINDUNGAN ANAK, PENGENDALIAN PENDUDUK DAN KELUARGA BERENCANA SERTA PEMBERDAYAAN MASYARAKAT DAN DESA
	2.13.04.2.01.0018	Fasilitasi Evaluasi Perkembangan Desa serta Lomba Desa dan Kelurahan																		
			Jumlah Dokumen Hasil Evaluasi Perkembangan Desa serta Lomba Desa dan Kelurahan				0 Dokumen	0 Dokumen	161.099.800,00	161.099.800,00	132.583.300,00	-28.516.500,00	Kab. Balangan, Semua Kecamatan, Semua Kel/Desa	DANA ALOKASI UMUM (DAU)	-	-			0	DINAS PEMBERDAYAAN PEREMPUAN DAN PERLINDUNGAN ANAK, PENGENDALIAN PENDUDUK DAN KELUARGA BERENCANA SERTA PEMBERDAYAAN MASYARAKAT DAN DESA
4	**2.13.05**	**PROGRAM PEMBERDAYAAN LEMBAGA KEMASYARAKATAN, LEMBAGA ADAT DAN MASYARAKAT HUKUM ADAT**	**Persentase Pemberdayaan Kelembagaan Desa**	**98**		**93.7**	**-**	**94**	**6.870.768.500,00**	**6.870.768.500,00**	**5.201.077.300,00**	**531.133.400,00**							**7.401.901.900,00**	
	2.13.05.2.01	Pemberdayaan Lembaga Kemasyarakatan yang Bergerak di Bidang Pemberdayaan Desa dan Lembaga Adat Tingkat Daerah Kabupaten/Kota serta Pemberdayaan Masyarakat Hukum Adat yang Masyarakat Pelakunya Hukum Adat yang Sama dalam Daerah Kabupaten/Kota	*Persentase pemenuhan fasilitas dan pembinaan Lembaga Kemasyarakatan Desa (LKD)*	100		100	-	100	6.870.768.500,00	6.870.768.500,00	5.201.077.300,00	-1.669.691.200,00			-	Pemantapan Kehidupan Sosial, Budaya dan Kemasyarakatan serta Kondusifitas Daerah	-		7.401.901.900,00	DINAS PEMBERDAYAAN PEREMPUAN DAN PERLINDUNGAN ANAK, PENGENDALIAN PENDUDUK DAN KELUARGA BERENCANA SERTA PEMBERDAYAAN MASYARAKAT DAN DESA
	2.13.05.2.01.0003	Peningkatan Kapasitas Kelembagaan Lembaga Kemasyarakatan Desa/Kelurahan (RT, RW, PKK, Posyandu, LPM, dan Karang Taruna), Lembaga Adat Desa/Kelurahan dan Masyarakat Hukum Adat																		

			Jumlah Lembaga Kemasyarakatan Desa/Kelurahan (RT, RW, PKK, Posyandu, LPM, dan Karang Taruna), Lembaga Adat Desa/Kelurahan dan Masyarakat Hukum Adat yang Ditingkatkan Kapasitasnya				1 Lembaga	1 Lembaga	1.405.672.000,00	1.405.672.000,00	774.546.600,00	-631.125.400,00	Kab. Balangan, Paringin Selatan, Batu Piring	DANA ALOKASI UMUM (DAU)	-	Pemantapan Kehidupan Sosial, Budaya dan Kemasyarakatan serta Kondusifitas Daerah			1.977.101.600,00	DINAS PEMBERDAYAAN PEREMPUAN DAN PERLINDUNGAN ANAK, PENGENDALIAN PENDUDUK DAN KELUARGA BERENCANA SERTA PEMBERDAYAAN MASYARAKAT DAN DESA
	2.13.05.2.01.0005	Fasilitasi Pengembangan Usaha Ekonomi Masyarakat dan Pemerintah Desa dalam Meningkatkan Pendapatan Asli Desa																		
			Jumlah Dokumen Hasil Fasilitasi Pengembangan Usaha Ekonomi Masyarakat dan Pemerintah Desa dalam Meningkatkan Pendapatan Asli Desa				1 Dokumen	1 Dokumen	3.765.981.000,00	3.765.981.000,00	3.197.491.000,00	-568.490.000,00	Kab. Balangan, Paringin Selatan, Batu Piring	DANA ALOKASI UMUM (DAU)	-	Pemantapan Kehidupan Sosial, Budaya dan Kemasyarakatan serta Kondusifitas Daerah			3.763.300.000,00	DINAS PEMBERDAYAAN PEREMPUAN DAN PERLINDUNGAN ANAK, PENGENDALIAN PENDUDUK DAN KELUARGA BERENCANA SERTA PEMBERDAYAAN MASYARAKAT DAN DESA
	2.13.05.2.01.0006	Fasilitasi Pemerintah Desa dalam Pemanfaatan Teknologi Tepat Guna																		
			Jumlah Laporan Hasil Fasilitasi Pemerintah Desa dalam Pemanfaatan Teknologi Tepat Guna				1 Laporan	1 Laporan	219.115.500,00	219.115.500,00	131.962.700,00	-87.152.800,00	Kab. Balangan, Paringin Selatan, Batu Piring	DANA ALOKASI UMUM (DAU)	-	Pemantapan Kehidupan Sosial, Budaya dan Kemasyarakatan serta Kondusifitas Daerah			181.500.300,00	DINAS PEMBERDAYAAN PEREMPUAN DAN PERLINDUNGAN ANAK, PENGENDALIAN PENDUDUK DAN KELUARGA BERENCANA SERTA PEMBERDAYAAN MASYARAKAT DAN DESA
	2.13.05.2.01.0009	Fasilitasi Tim Penggerak PKK dalam Penyelenggaraan Gerakan Pemberdayaan Masyarakat dan Kesejahteraan Keluarga																		
			Jumlah Dokumen Hasil Fasilitasi Tim Penggerak PKK dalam Penyelenggaraan Gerakan Pemberdayaan Masyarakat dan Kesejahteraan Keluarga				1 Dokumen	1 Dokumen	1.480.000.000,00	1.480.000.000,00	1.097.077.000,00	-382.923.000,00	Kab. Balangan, Semua Kecamatan, Semua Kel/Desa	PENDAPATAN ASLI DAERAH (PAD)	-	Pemantapan Kehidupan Sosial, Budaya dan Kemasyarakatan serta Kondusifitas Daerah			1.480.000.000,00	DINAS PEMBERDAYAAN PEREMPUAN DAN PERLINDUNGAN ANAK, PENGENDALIAN PENDUDUK DAN KELUARGA BERENCANA SERTA PEMBERDAYAAN MASYARAKAT DAN DESA
	2.14	**URUSAN PEMERINTAHAN BIDANG PENGENDALIAN PENDUDUK DAN KELUARGA BERENCANA**							**7.354.453.500,00**	**7.354.453.500,00**	**12.373.921.800,00**	**5.019.468.300,00**							**7.717.101.300,00**	
1	**2.14.02**	**PROGRAM PENGENDALIAN PENDUDUK**	**-**				**-**	**-**	**4.886.974.500,00**	**4.886.974.500,00**	**8.179.672.800,00**	**294.460.500,00**							**5.181.435.000,00**	
	2.14.02.2.01	Pemaduan dan Sinkronisasi Kebijakan Pemerintah Daerah Provinsi dengan Pemerintah Daerah Kabupaten/Kota dalam rangka Pengendalian Kuantitas Penduduk	*Presentase penyusunan GDPK*	100		100	-	100	1.252.475.500,00	1.252.475.500,00	1.104.107.800,00	-148.367.700,00			-	Pemantapan Kehidupan Sosial, Budaya dan Kemasyarakatan serta Kondusifitas Daerah	-		1.780.725.000,00	DINAS PEMBERDAYAAN PEREMPUAN DAN PERLINDUNGAN ANAK, PENGENDALIAN PENDUDUK DAN KELUARGA BERENCANA SERTA PEMBERDAYAAN MASYARAKAT DAN DESA
	2.14.02.2.01.0002	Penyusunan dan Pemanfaatan Grand Design Pembangunan Kependudukan (GDPK) Tingkat Kabupaten/Kota																		
			Jumlah Dokumen Penyusunan dan Pemanfaatan Grand Design Pembangunan Kependudukan (GDPK) Tingkat Kabupaten/Kota				1 Dokumen	1 Dokumen	209.949.500,00	209.949.500,00	166.648.400,00	-43.301.100,00	Kab. Balangan, Semua Kecamatan, Semua Kel/Desa	DANA ALOKASI UMUM (DAU)	-	Pemantapan Kehidupan Sosial, Budaya dan Kemasyarakatan serta Kondusifitas Daerah			250.000.000,00	DINAS PEMBERDAYAAN PEREMPUAN DAN PERLINDUNGAN ANAK, PENGENDALIAN PENDUDUK DAN KELUARGA BERENCANA SERTA PEMBERDAYAAN MASYARAKAT DAN DESA
	2.14.02.2.01.0007	Penyediaan dan Pengembangan Materi Pendidikan Kependudukan Jalur Pendidikan Formal Sesuai Isu Lokal Kabupaten/Kota																		

			Jumlah Dokumen Penyediaan dan Pengembangan Materi Pendidikan Kependudukan Jalur Pendidikan Formal Sesuai Isu Lokal Kabupaten/Kota				2 Dokumen	2 Dokumen	522.710.300,00	522.710.300,00	530.973.900,00	8.263.600,00	Kab. Balangan, Semua Kecamatan, Semua Kel/Desa	DANA ALOKASI UMUM (DAU) DAK NON FISIK-BOKB-KB	-	Pemantapan Kehidupan Sosial, Budaya dan Kemasyarakatan serta Kondusifitas Daerah			517.400.000,00	DINAS PEMBERDAYAAN PEREMPUAN DAN PERLINDUNGAN ANAK, PENGENDALIAN PENDUDUK DAN KELUARGA BERENCANA SERTA PEMBERDAYAAN MASYARAKAT DAN DESA
	2.14.02.2.01.0009	Advokasi, Sosialisasi dan Fasilitasi Pelaksanaan Pendidikan Kependudukan Jalur Formal di Satuan Pendidikan Jenjang SD/MI dan SLTP/MTS, Jalur Nonformal dan Informal																		
			Jumlah Satuan Pendidikan yang Mendapatkan Advokasi, Sosialisasi dan Fasilitasi Pelaksanaan Pendidikan Kependudukan Jalur Formal di Satuan Pendidikan Jenjang SD/MI dan SLTP/MTS, Jalur Nonformal dan Informal				8 Satuan Pendidikan	8 Satuan Pendidikan	248.327.800,00	248.327.800,00	200.177.300,00	-48.150.500,00	Kab. Balangan, Semua Kecamatan, Semua Kel/Desa	DANA ALOKASI UMUM (DAU)	-	Pemantapan Kehidupan Sosial, Budaya dan Kemasyarakatan serta Kondusifitas Daerah			247.200.000,00	DINAS PEMBERDAYAAN PEREMPUAN DAN PERLINDUNGAN ANAK, PENGENDALIAN PENDUDUK DAN KELUARGA BERENCANA SERTA PEMBERDAYAAN MASYARAKAT DAN DESA
	2.14.02.2.01.0012	Advokasi tentang Pemanfaatan Kajian Dampak Kependudukan Beserta Model Solusi Strategis Sebagai Peringatan Dini Dampak Kependudukan kepada Pemangku Kepentingan																		
			Jumlah Organisasi yang Mengikuti Advokasi tentang Pemanfaatan Kajian Dampak Kependudukan Beserta Model Solusi Strategis Sebagai Peringatan Dini Dampak Kependudukan kepada Pemangku Kepentingan				2 Organisasi	2 Organisasi	271.487.900,00	271.487.900,00	206.308.200,00	-65.179.700,00	Kab. Balangan, Semua Kecamatan, Semua Kel/Desa	DANA ALOKASI UMUM (DAU)	-	Pemantapan Kehidupan Sosial, Budaya dan Kemasyarakatan serta Kondusifitas Daerah			766.125.000,00	DINAS PEMBERDAYAAN PEREMPUAN DAN PERLINDUNGAN ANAK, PENGENDALIAN PENDUDUK DAN KELUARGA BERENCANA SERTA PEMBERDAYAAN MASYARAKAT DAN DESA
	2.14.02.2.02	Pemetaan Perkiraan Pengendalian Penduduk Cakupan Daerah Kabupaten/Kota	-				-	-	3.634.499.000,00	3.634.499.000,00	7.075.565.000,00	3.441.066.000,00			-	Pemantapan Kehidupan Sosial, Budaya dan Kemasyarakatan serta Kondusifitas Daerah	-		3.400.710.000,00	DINAS PEMBERDAYAAN PEREMPUAN DAN PERLINDUNGAN ANAK, PENGENDALIAN PENDUDUK DAN KELUARGA BERENCANA SERTA PEMBERDAYAAN MASYARAKAT DAN DESA
	2.14.02.2.02.0012	Pencatatan dan Pengumpulan Data Keluarga																		
			Jumlah Laporan Pencatatan dan Pengumpulan Data Keluarga				12 Laporan	12 Laporan	2.803.738.900,00	2.803.738.900,00	2.784.588.700,00	-19.150.200,00	Kab. Balangan, Semua Kecamatan, Semua Kel/Desa	DANA ALOKASI UMUM (DAU) DAK NON FISIK-BOKB-KB	-	Pemantapan Kehidupan Sosial, Budaya dan Kemasyarakatan serta Kondusifitas Daerah			2.590.500.000,00	DINAS PEMBERDAYAAN PEREMPUAN DAN PERLINDUNGAN ANAK, PENGENDALIAN PENDUDUK DAN KELUARGA BERENCANA SERTA PEMBERDAYAAN MASYARAKAT DAN DESA
	2.14.02.2.02.0015	Pembentukan dan operasionalisasi Rumah Data Kependudukan di Kampung KB Untuk Memperkuat Integrasi Program Bangga Kencana di Sektor Lain																		
			Jumlah Rumah Data Kependudukan di Kampung KB yang aktif Untuk Memperkuat Integrasi Program Bangga Kencana (Pembangunan Keluarga, Kependudukan, dan Keluarga Berencana) di Sektor Lain yang dibentuk				42 Unit	42 Unit	484.099.900,00	484.099.900,00	324.891.700,00	-159.208.200,00	Kab. Balangan, Semua Kecamatan, Semua Kel/Desa	DANA ALOKASI UMUM (DAU)	-	Pemantapan Kehidupan Sosial, Budaya dan Kemasyarakatan serta Kondusifitas Daerah			484.100.000,00	DINAS PEMBERDAYAAN PEREMPUAN DAN PERLINDUNGAN ANAK, PENGENDALIAN PENDUDUK DAN KELUARGA BERENCANA SERTA PEMBERDAYAAN MASYARAKAT DAN DESA
	2.14.02.2.02.0018	Pembinaan dan Pengawasan Pencatatan dan Pelaporan Program Bangga Kencana																		
			Jumlah Laporan hasil Pelaksanaan Pembinaan dan pengawasan Program Bangga Kencana				12 Laporan	12 Laporan	346.660.200,00	346.660.200,00	3.966.084.600,00	3.619.424.400,00	Kab. Balangan, Semua Kecamatan, Semua Kel/Desa	DANA ALOKASI UMUM (DAU) DAK NON FISIK-BOKB-KB	-	Pemantapan Kehidupan Sosial, Budaya dan Kemasyarakatan serta Kondusifitas Daerah			326.110.000,00	DINAS PEMBERDAYAAN PEREMPUAN DAN PERLINDUNGAN ANAK, PENGENDALIAN PENDUDUK DAN KELUARGA BERENCANA SERTA PEMBERDAYAAN MASYARAKAT DAN DESA
2	**2.14.03**	**PROGRAM PEMBINAAN KELUARGA BERENCANA (KB)**	**Persentase Contraceptive Prevalence Rate (CPR)**	**78**		**75.4**	**-**	**76**	**934.351.200,00**	**934.351.200,00**	**1.124.721.200,00**	**100.017.800,00**							**1.034.369.000,00**	

	2.14.03.2.01	Pelaksanaan Advokasi, Komunikasi, Informasi dan Edukasi (KIE) Pengendalian Penduduk dan KB Sesuai Kearifan Budaya Lokal	*Presentase MCPR (Modern contraceptive prevalence rate)*	79,50		78,31	-	78,50	526.445.000,00	526.445.000,00	606.445.000,00	80.000.000,00			-	Peningkatan Tata Kelola Pemerintahan dan Pelayanan Publik Berbasis Inovasi	-		322.795.000,00	DINAS PEMBERDAYAAN PEREMPUAN DAN PERLINDUNGAN ANAK, PENGENDALIAN PENDUDUK DAN KELUARGA BERENCANA SERTA PEMBERDAYAAN MASYARAKAT DAN DESA
	2.14.03.2.01.0008	Pengendalian Program KKBPK																	
			Jumlah Laporan Hasil Pengendalian Program KKBPK				8 Laporan	8 Laporan	507.250.000,00	507.250.000,00	507.250.000,00	0	Kab. Balangan, Semua Kecamatan, Semua Kel/Desa	DANA ALOKASI UMUM (DAU)	-	Peningkatan Tata Kelola Pemerintahan dan Pelayanan Publik Berbasis Inovasi			252.000.000,00	DINAS PEMBERDAYAAN PEREMPUAN DAN PERLINDUNGAN ANAK, PENGENDALIAN PENDUDUK DAN KELUARGA BERENCANA SERTA PEMBERDAYAAN MASYARAKAT DAN DESA
	2.14.03.2.01.0011	Pelaksanaan Mekanisme Operasional Program Bangga Kencana melalui Rapat Koordinasi Kecamatan (Rakorcam), Rapat Koordinasi Desa (Rakordes), dan Mini Lokakarya (Minilok)																	
			Jumlah Laporan Mekanisme Operasional Program Bangga Kencana (Pembangunan Keluarga, Kependudukan, dan Keluarga Berencana) Melalui Rapat Koordinasi Kecamatan (Rakorcam), Rapat Koordinasi Desa (Rakordes), dan Mini Lokakarya (Minilok)				7 Laporan	7 Laporan	19.195.000,00	19.195.000,00	99.195.000,00	80.000.000,00	Kab. Balangan, Semua Kecamatan, Semua Kel/Desa	DANA ALOKASI UMUM (DAU) DAK NON FISIK-BOKB-KB	-	Peningkatan Tata Kelola Pemerintahan dan Pelayanan Publik Berbasis Inovasi			70.795.000,00	DINAS PEMBERDAYAAN PEREMPUAN DAN PERLINDUNGAN ANAK, PENGENDALIAN PENDUDUK DAN KELUARGA BERENCANA SERTA PEMBERDAYAAN MASYARAKAT DAN DESA
	2.14.03.2.03	Pengendalian dan Pendistribusian Kebutuhan Alat dan Obat Kontrasepsi serta Pelaksanaan Pelayanan KB di Daerah Kabupaten/Kota	-				-	-	407.906.200,00	407.906.200,00	518.276.200,00	110.370.000,00			-	Peningkatan Tata Kelola Pemerintahan dan Pelayanan Publik Berbasis Inovasi	-		711.574.000,00	DINAS PEMBERDAYAAN PEREMPUAN DAN PERLINDUNGAN ANAK, PENGENDALIAN PENDUDUK DAN KELUARGA BERENCANA SERTA PEMBERDAYAAN MASYARAKAT DAN DESA
	2.14.03.2.03.0001	Pengendalian Pendistribusian Alat dan Obat Kontrasepsi dan Sarana Penunjang Pelayanan KB ke Fasilitas Kesehatan Termasuk Jaringan dan Jejaringnya																	
			Jumlah Laporan Pengendalian Pendistribusian Alat dan Obat Kontrasepsi dan Sarana Penunjang Pelayanan KB ke Fasilitas Kesehatan Termasuk Jaringan dan Jejaringnya				13 Laporan	13 Laporan	29.109.200,00	29.109.200,00	32.109.200,00	3.000.000,00	Kab. Balangan, Semua Kecamatan, Semua Kel/Desa	DANA ALOKASI UMUM (DAU)	-	Peningkatan Tata Kelola Pemerintahan dan Pelayanan Publik Berbasis Inovasi			37.250.000,00	DINAS PEMBERDAYAAN PEREMPUAN DAN PERLINDUNGAN ANAK, PENGENDALIAN PENDUDUK DAN KELUARGA BERENCANA SERTA PEMBERDAYAAN MASYARAKAT DAN DESA
	2.14.03.2.03.0003	Peningkatan Kesertaan Penggunaan Metode Kontrasepsi Jangka Panjang (MKJP)																	
			Jumlah Orang yang Mengikuti Kesertaan Penggunaan Metode Kontrasepsi Jangka Panjang (MKJP)				110 Orang	110 Orang	175.818.000,00	175.818.000,00	269.718.000,00	93.900.000,00	Kab. Balangan, Semua Kecamatan, Semua Kel/Desa	DANA ALOKASI UMUM (DAU) DAK NON FISIK-BOKB-KB	-	Peningkatan Tata Kelola Pemerintahan dan Pelayanan Publik Berbasis Inovasi			339.935.000,00	DINAS PEMBERDAYAAN PEREMPUAN DAN PERLINDUNGAN ANAK, PENGENDALIAN PENDUDUK DAN KELUARGA BERENCANA SERTA PEMBERDAYAAN MASYARAKAT DAN DESA
	2.14.03.2.03.0008	Pembinaan Pelayanan Keluarga Berencana dan Kesehatan Reproduksi di Fasilitas Kesehatan Termasuk Jaringan dan Jejaringnya																	
			Jumlah Laporan Hasil Pembinaan Pelayanan Keluarga Berencana dan Kesehatan Reproduksi di Fasilitas Kesehatan Termasuk Jaringan dan Jejaringnya				13 Laporan	13 Laporan	202.979.000,00	202.979.000,00	216.449.000,00	13.470.000,00	Kab. Balangan, Semua Kecamatan, Semua Kel/Desa	DANA ALOKASI UMUM (DAU) DAK NON FISIK-BOKB-KB	-	Peningkatan Tata Kelola Pemerintahan dan Pelayanan Publik Berbasis Inovasi			334.389.000,00	DINAS PEMBERDAYAAN PEREMPUAN DAN PERLINDUNGAN ANAK, PENGENDALIAN PENDUDUK DAN KELUARGA BERENCANA SERTA PEMBERDAYAAN MASYARAKAT DAN DESA
3	**2.14.04**	**PROGRAM PEMBERDAYAAN DAN PENINGKATAN KELUARGA SEJAHTERA (KS)**	**-**				**-**	**-**	**1.533.127.800,00**	**1.533.127.800,00**	**3.069.527.800,00**	**-31.830.500,00**							**1.501.297.300,00**	

	2.14.04.2.01	Pelaksanaan Pembangunan Keluarga Melalui Pembinaan Ketahanan dan Kesejahteraan Keluarga	-				-	-	109.243.100,00	109.243.100,00	186.043.100,00	76.800.000,00			-	Peningkatan Tata Kelola Pemerintahan dan Pelayanan Publik Berbasis Inovasi	-		109.243.700,00	DINAS PEMBERDAYAAN PEREMPUAN DAN PERLINDUNGAN ANAK, PENGENDALIAN PENDUDUK DAN KELUARGA BERENCANA SERTA PEMBERDAYAAN MASYARAKAT DAN DESA
	2.14.04.2.01.0018	Pengadaan Sarana Kelompok Kegiatan Ketahanan dan Kesejahteraan Keluarga (BKB, BKR, BKL, PPKS, PIK-R dan Usaha Peningkatan Pendapatan Keluarga Akseptor (UPPKA)																	
			Jumlah Unit Sarana Kelompok Kegiatan Ketahanan dan Kesejahteraan Keluarga (BKB, BKR, BKL, PPKS, PIK-R dan Usaha Peningkatan Pendapatan Keluarga Akseptor (UPPKA) yang tersedia				10 Unit	10 Unit	52.000.000,00	52.000.000,00	52.000.000,00	0	Kab. Balangan, Semua Kecamatan, Semua Kel/Desa	DANA ALOKASI UMUM (DAU)	-	Peningkatan Tata Kelola Pemerintahan dan Pelayanan Publik Berbasis Inovasi			52.000.000,00	DINAS PEMBERDAYAAN PEREMPUAN DAN PERLINDUNGAN ANAK, PENGENDALIAN PENDUDUK DAN KELUARGA BERENCANA SERTA PEMBERDAYAAN MASYARAKAT DAN DESA
	2.14.04.2.01.0019	Orientasi/Pelatihan Teknis Pelaksana/Kader Ketahanan dan Kesejahteraan Keluarga (BKB, BKR, BKL, PPKS, PIK-R dan Usaha Peningkatan Pendapatan Keluarga Akseptor (UPPKA)																	
			Jumlah kader yang mengikuti Orientasi/Pelatihan Teknis Pelaksana/Kader Ketahanan dan Kesejahteraan Keluarga (BKB, BKR, BKL, PPKS, PIK-R dan Pemberdayaan Ekonomi Keluarga/Usaha Peningkatan Pendapatan Keluarga Akseptor (UPPKA)				20 Orang	20 Orang	21.157.600,00	21.157.600,00	21.157.600,00	0	Kab. Balangan, Semua Kecamatan, Semua Kel/Desa	DANA ALOKASI UMUM (DAU)	-	Peningkatan Tata Kelola Pemerintahan dan Pelayanan Publik Berbasis Inovasi			21.157.900,00	DINAS PEMBERDAYAAN PEREMPUAN DAN PERLINDUNGAN ANAK, PENGENDALIAN PENDUDUK DAN KELUARGA BERENCANA SERTA PEMBERDAYAAN MASYARAKAT DAN DESA
	2.14.04.2.01.0028	Pembentukan Kelompok Ketahanan dan Kesejahteraan Keluarga (Bina Keluarga Balita (BKB), Bina Keluarga Remaja (BKR), Pusat Informasi dan Konseling Remaja (PIK-R) Bina Keluarga Lansia (BKL), Usaha Peningkatan Pendapatan Keluarga Akseptor (UPPKA) dan Pemberdayaan Ekonomi Keluarga)																	
			Jumlah Kelompok Ketahanan dan Kesejahteraan Keluarga (Bina Keluarga Balita (BKB), Bina Keluarga Remaja (BKR), Pusat Informasi dan Konseling Remaja (PIK-R) Bina Keluarga Lansia (BKL), Unit Peningkatan Pendapatan Keluarga Akseptor (UPPKA) dan Pemberdayaan Ekonomi Keluarga) yang dibentuk				165 kelompok Kelompok	165 kelompok Kelompok	36.085.500,00	36.085.500,00	112.885.500,00	76.800.000,00	Kab. Balangan, Semua Kecamatan, Semua Kel/Desa	DANA ALOKASI UMUM (DAU) DAK NON FISIK-BOKB-KB	-	Peningkatan Tata Kelola Pemerintahan dan Pelayanan Publik Berbasis Inovasi			36.085.800,00	DINAS PEMBERDAYAAN PEREMPUAN DAN PERLINDUNGAN ANAK, PENGENDALIAN PENDUDUK DAN KELUARGA BERENCANA SERTA PEMBERDAYAAN MASYARAKAT DAN DESA
	2.14.04.2.02	Pelaksanaan dan Peningkatan Peran Serta Organisasi Kemasyarakatan Tingkat Daerah Kabupaten/ Kota dalam Pembangunan Keluarga Melalui Pembinaan Ketahanan dan Kesejahteraan Keluarga	-				-	-	1.423.884.700,00	1.423.884.700,00	2.883.484.700,00	1.459.600.000,00			-	Peningkatan Tata Kelola Pemerintahan dan Pelayanan Publik Berbasis Inovasi	-		1.392.053.600,00	DINAS PEMBERDAYAAN PEREMPUAN DAN PERLINDUNGAN ANAK, PENGENDALIAN PENDUDUK DAN KELUARGA BERENCANA SERTA PEMBERDAYAAN MASYARAKAT DAN DESA
	2.14.04.2.02.0002	Pendayagunaan Mitra Kerja dan Organisasi Kemasyarakatan dalam Penggerakan Operasional Pembinaan Program Ketahanan dan Kesejahteraan Keluarga (BKB, BKR, BKL, PPPKS, PIK-R dan Pemberdayaan Ekonomi Keluarga/UPPKS)																	
			Jumlah Laporan Pendayagunaan Mitra Kerja dan Organisasi Kemasyarakatan dalam Penggerakan Operasional Pembinaan Program Ketahanan dan Kesejahteraan Keluarga (BKB, BKR, BKL, PPPKS, PIK-R dan Pemberdayaan Ekonomi Keluarga/UPPKS)				4 Laporan	4 Laporan	1.307.875.700,00	1.307.875.700,00	2.767.475.700,00	1.459.600.000,00	Kab. Balangan, Semua Kecamatan, Semua Kel/Desa	DANA ALOKASI UMUM (DAU) DAK NON FISIK-BOKB-KB	-	Peningkatan Tata Kelola Pemerintahan dan Pelayanan Publik Berbasis Inovasi			1.276.044.200,00	DINAS PEMBERDAYAAN PEREMPUAN DAN PERLINDUNGAN ANAK, PENGENDALIAN PENDUDUK DAN KELUARGA BERENCANA SERTA PEMBERDAYAAN MASYARAKAT DAN DESA

	2.14.04.2.02.0003	Pelaksanaan Peningkatan Kapasitas Mitra dan Organisasi Kemasyarakatan dalam Pengelolaan Program Ketahanan dan Kesejahteraan Keluarga (BKB, BKR, BKL, PPPKS, PIK-R dan Pemberdayaan Ekonomi Keluarga/UPPKS)																		
			Jumlah Organisasi yang Mengikuti Peningkatan Kapasitas Mitra dan Organisasi Kemasyarakatan dalam Pengelolaan Program Ketahanan dan Kesejahteraan Keluarga (BKB, BKR, BKL, PPPKS, PIK-R dan Pemberdayaan Ekonomi Keluarga/UPPKS)				2 Organisasi	2 Organisasi	116.009.000,00	116.009.000,00	116.009.000,00	0	Kab. Balangan, Semua Kecamatan, Semua Kel/Desa	DANA ALOKASI UMUM (DAU)	-	Peningkatan Tata Kelola Pemerintahan dan Pelayanan Publik Berbasis Inovasi			116.009.400,00	DINAS PEMBERDAYAAN PEREMPUAN DAN PERLINDUNGAN ANAK, PENGENDALIAN PENDUDUK DAN KELUARGA BERENCANA SERTA PEMBERDAYAAN MASYARAKAT DAN DESA
		DINAS KETAHANAN PANGAN, PERTANIAN DAN PERIKANAN							**277.594.869.744,00**	**262.042.931.317,00**	**318.944.666.121,00**	**41.349.796.377,00**							**93.654.469.057,00**	
	2	**URUSAN PEMERINTAHAN WAJIB YANG TIDAK BERKAITAN DENGAN PELAYANAN DASAR**							**5.966.491.796,00**	**9.482.440.748,00**	**10.127.120.208,00**	**4.160.628.412,00**							**470.500.000,00**	
	02.09	**URUSAN PEMERINTAHAN BIDANG PANGAN**							**5.966.491.796,00**	**9.482.440.748,00**	**10.127.120.208,00**	**4.160.628.412,00**							**470.500.000,00**	
1	**02.09.02**	**PROGRAM PENGELOLAAN SUMBER DAYA EKONOMI UNTUK KEDAULATAN dan KEMANDIRIAN PANGAN**	**Persentase infrastruktur dalam mendukung kemandirian pangan**				**4,5**	**4,5**	**2.602.719.896,00**	**2.557.362.008,00**	**2.357.235.508,00**	**-2.132.219.896,00**							**470.500.000,00**	
	2.09.02.2.01	Penyediaan Infrastruktur dan Seluruh Pendukung Kemandirian Pangan sesuai Kewenangan Daerah Kabupaten/Kota	*Persentase infrastruktur yang tersedia dalam mendukung kemandirian pangan*				100	100	2.602.719.896,00	2.557.362.008,00	2.357.235.508,00	-245.484.388,00			-	Peningkatan Nilai Tambah Hasil Produksi Pertanian dan Pengembangan Pariwisata	Kelompok Tani		470.500.000,00	DINAS KETAHANAN PANGAN, PERTANIAN DAN PERIKANAN
	2.09.02.2.01.0003	Penyediaan Infrastruktur Pendukung Kemandirian Pangan Lainnya																		
			Jumlah Infrastruktur Pendukung Kemandirian Pangan yang Tersedia				2 unit	9 Unit	2.243.709.396,00	2.198.351.508,00	2.116.637.008,00	-127.072.388,00	Kab. Balangan, Semua Kecamatan, Semua Kel/Desa	DANA BAGI HASIL (DBH)	-	Peningkatan Nilai Tambah Hasil Produksi Pertanian dan Pengembangan Pariwisata			250.000.000,00	DINAS KETAHANAN PANGAN, PERTANIAN DAN PERIKANAN
	2.09.02.2.01.0004	Koordinasi dan Sinkronisasi Penyediaan Infrastruktur Logistik																		
			Jumlah Koordinasi dan Sinkronisasi dalam rangka Penyediaan Infrastruktur Logistik				4 Laporan	4 Laporan	359.010.500,00	359.010.500,00	240.598.500,00	-118.412.000,00	Kab. Balangan, Semua Kecamatan, Semua Kel/Desa	DANA BAGI HASIL (DBH)	-	Peningkatan Nilai Tambah Hasil Produksi Pertanian dan Pengembangan Pariwisata			220.500.000,00	DINAS KETAHANAN PANGAN, PERTANIAN DAN PERIKANAN
2	**02.09.03**	**PROGRAM PENINGKATAN DIVERSIFIKASI DAN KETAHANAN PANGAN MASYARAKAT**	**Skor PPH Ketersediaan Skor PPH Konsumsi**				**89.16 88.24 % %**	**90,8 91,8**	**2.600.000.200,00**	**6.161.307.040,00**	**6.857.520.400,00**	**-2.600.000.200,00**							**0**	
	2.09.03.2.01	Penyediaan dan Penyaluran Pangan Pokok atau Pangan Lainnya sesuai dengan Kebutuhan Daerah Kabupaten/Kota dalam rangka Stabilisasi Pasokan dan Harga Pangan	*Persentase Fluktuasi harga pangan pada komoditas pangan berpengaruh inflasi*	10		0		10	1.478.031.200,00	3.688.008.040,00	5.016.449.400,00	3.538.418.200,00			-	Peningkatan Nilai Tambah Hasil Produksi Pertanian dan Pengembangan Pariwisata	Kelompok Tani		0	DINAS KETAHANAN PANGAN, PERTANIAN DAN PERIKANAN
	2.09.03.2.01.0002	Penyediaan Pangan Berbasis Sumber Daya Lokal																		
			Pangan Berbasis Sumber Daya Lokal yang Tersedia				12 Laporan	8 Laporan	117.389.200,00	785.348.040,00	855.132.400,00	737.743.200,00	Kab. Balangan, Semua Kecamatan, Semua Kel/Desa	DANA BAGI HASIL (DBH)	-	Peningkatan Nilai Tambah Hasil Produksi Pertanian dan Pengembangan Pariwisata			0	DINAS KETAHANAN PANGAN, PERTANIAN DAN PERIKANAN
	2.09.03.2.01.0003	Koordinasi, Sinkronisasi dan Pelaksanaan Distribusi Pangan Pokok dan Pangan Lainnya																		
			Jumlah Koordinasi, Sinkronisasi dan Pelaksanaan Distribusi Pangan Pokok dan Pangan Lainnya				12 Laporan	8 Laporan	4.075.000,00	4.075.000,00	2.830.000,00	-1.245.000,00	Kab. Balangan, Semua Kecamatan, Semua Kel/Desa	DANA BAGI HASIL (DBH)	-	Peningkatan Nilai Tambah Hasil Produksi Pertanian dan Pengembangan Pariwisata			0	DINAS KETAHANAN PANGAN, PERTANIAN DAN PERIKANAN
	2.09.03.2.01.0007	Peningkatan Ketahanan Pangan Keluarga																		
			Jumlah Keluarga yang Mengikuti Peningkatan Ketahanan Pangan Keluarga				551 Keluarga	551 Keluarga	746.697.000,00	1.723.116.000,00	1.715.144.500,00	968.447.500,00	Kab. Balangan, Semua Kecamatan, Semua Kel/Desa	DANA BAGI HASIL (DBH)	-	Peningkatan Nilai Tambah Hasil Produksi Pertanian dan Pengembangan Pariwisata			0	DINAS KETAHANAN PANGAN, PERTANIAN DAN PERIKANAN
	2.09.03.2.01.0008	Stabilisasi Pasokan dan Harga Pangan Tingkat Produsen dan Konsumen di Kabupaten/Kota																		
			Jumlah kegiatan Stabilisasi Pasokan dan Harga Pangan Tingkat Produsen dan Konsumen di Kabupaten/Kota				4 laporan	8 laporan	219.915.000,00	430.515.000,00	1.810.021.500,00	1.590.106.500,00	Kab. Balangan, Semua Kecamatan, Semua Kel/Desa	DANA BAGI HASIL (DBH)	-	Peningkatan Nilai Tambah Hasil Produksi Pertanian dan Pengembangan Pariwisata			0	DINAS KETAHANAN PANGAN, PERTANIAN DAN PERIKANAN
	2.09.03.2.01.0009	Pengembangan usaha pengolahan Pangan Berbasis Sumber Daya Lokal																		
			Jumlah laporan pengembangan usaha pengolahan pangan berbasis sumber daya lokal				2 Laporan	8 Laporan	3.010.000,00	331.409.000,00	239.886.000,00	236.876.000,00	Kab. Balangan, Semua Kecamatan, Semua Kel/Desa	DANA BAGI HASIL (DBH)	-	Peningkatan Nilai Tambah Hasil Produksi Pertanian dan Pengembangan Pariwisata			0	DINAS KETAHANAN PANGAN, PERTANIAN DAN PERIKANAN
	2.09.03.2.01.0013	Penyusunan Prognosa Neraca Pangan Wilayah Kabupaten/Kota																		

			Informasi Prognosa Neraca Pangan Wilayah Kabupaten/Kota				12 Dokumen	12 Dokumen	4.565.000,00	4.565.000,00	4.565.000,00	0	Kab. Balangan, Semua Kecamatan, Semua Kel/Desa	DANA BAGI HASIL (DBH)	-	Peningkatan Nilai Tambah Hasil Produksi Pertanian dan Pengembangan Pariwisata			0	DINAS KETAHANAN PANGAN, PERTANIAN DAN PERIKANAN
	2.09.03.2.01.0014	Koordinasi dan Sinkronisasi Pemantauan Stok, Pasokan dan Harga Pangan Pokok Strategis																		
			Jumlah koordinasi dan sinkronisasi pemantauan stok pangan, pasokan pangan dan harga pangan Pokok Strategis				4 Laporan	8 Laporan	81.270.000,00	107.870.000,00	104.860.000,00	23.590.000,00	Kab. Balangan, Semua Kecamatan, Semua Kel/Desa	DANA BAGI HASIL (DBH)	-	Peningkatan Nilai Tambah Hasil Produksi Pertanian dan Pengembangan Pariwisata			0	DINAS KETAHANAN PANGAN, PERTANIAN DAN PERIKANAN
	2.09.03.2.01.0015	Pemantauan Harga dan Pasokan Pangan																		
			Informasi Harga dan Pasokan Pangan				12 Dokumen	12 Dokumen	228.000.000,00	228.000.000,00	210.900.000,00	-17.100.000,00	Kab. Balangan, Semua Kecamatan, Semua Kel/Desa	DANA BAGI HASIL (DBH)	-	Peningkatan Nilai Tambah Hasil Produksi Pertanian dan Pengembangan Pariwisata			0	DINAS KETAHANAN PANGAN, PERTANIAN DAN PERIKANAN
	2.09.03.2.01.0016	Penyusunan Neraca Bahan Makanan (NBM)																		
			Informasi Neraca Bahan Makanan (NBM)				1 Dokumen	1 Dokumen	73.110.000,00	73.110.000,00	73.110.000,00	0	Kab. Balangan, Semua Kecamatan, Semua Kel/Desa	DANA BAGI HASIL (DBH)	-	Peningkatan Nilai Tambah Hasil Produksi Pertanian dan Pengembangan Pariwisata			0	DINAS KETAHANAN PANGAN, PERTANIAN DAN PERIKANAN
	2.09.03.2.02	Pengelolaan dan Keseimbangan Cadangan Pangan Kabupaten/Kota	*Jumlah cadangan pangan pemerintah yang tersalurkan* *Jumlah Ketersediaan Pangan Utama* *Persentase Ketersediaan cadangan pangan pemerintah terhadap kebutuhan cadangan pangan*				14277 Ton 52 Ton	100 % 14277 Ton 52 Ton	896.540.000,00	1.017.790.000,00	865.782.000,00	-30.758.000,00			-	Peningkatan Nilai Tambah Hasil Produksi Pertanian dan Pengembangan Pariwisata	Kelompok Tani		0	DINAS KETAHANAN PANGAN, PERTANIAN DAN PERIKANAN
	2.09.03.2.02.0002	Penyusunan Rencana Kebutuhan Pangan Lokal																		
			Rencana Kebutuhan Pangan Lokal				1 Dokumen	1 Dokumen	4.200.000,00	108.300.000,00	87.730.000,00	83.530.000,00	Kab. Balangan, Semua Kecamatan, Semua Kel/Desa	DANA BAGI HASIL (DBH)	-	Peningkatan Nilai Tambah Hasil Produksi Pertanian dan Pengembangan Pariwisata			0	DINAS KETAHANAN PANGAN, PERTANIAN DAN PERIKANAN
	2.09.03.2.02.0003	Pengadaan Cadangan Pangan Pemerintah Kabupaten/Kota																		
			Jumlah Cadangan Pangan Pemerintah Kabupaten/Kota				52 Ton	52 Ton	800.800.000,00	800.800.000,00	702.000.000,00	-98.800.000,00	Kab. Balangan, Semua Kecamatan, Semua Kel/Desa	DANA BAGI HASIL (DBH)	-	Peningkatan Nilai Tambah Hasil Produksi Pertanian dan Pengembangan Pariwisata			0	DINAS KETAHANAN PANGAN, PERTANIAN DAN PERIKANAN
	2.09.03.2.02.0005	Penyaluran Cadangan Pangan Pemerintah Kab/Kota																		
			Jumlah penyaluran Cadangan Pangan Pemerintah Kab/Kota				52 Ton	52 Ton	91.540.000,00	108.690.000,00	76.052.000,00	-15.488.000,00	Kab. Balangan, Semua Kecamatan, Semua Kel/Desa	DANA BAGI HASIL (DBH)	-	Peningkatan Nilai Tambah Hasil Produksi Pertanian dan Pengembangan Pariwisata			0	DINAS KETAHANAN PANGAN, PERTANIAN DAN PERIKANAN
	2.09.03.2.03	Penentuan Harga Minimum Daerah untuk Pangan Lokal yang Tidak Ditetapkan oleh Pemerintah Pusat dan Pemerintah Provinsi	*Frekuensi evaluasi harga minimum daerah untuk pangan lokal*	-		-		0	5.900.000,00	260.900.000,00	291.075.000,00	285.175.000,00			-	Peningkatan Nilai Tambah Hasil Produksi Pertanian dan Pengembangan Pariwisata	Kelompok Tani		0	DINAS KETAHANAN PANGAN, PERTANIAN DAN PERIKANAN
	2.09.03.2.03.0001	Koordinasi dan Sinkronisasi Penentuan Harga Minimum Pangan Pokok Lokal																		
			Jumlah Koordinasi dan Sinkronisasi Penentuan Harga Minimum Pangan Pokok Lokal				4 Laporan	8 Laporan	5.900.000,00	260.900.000,00	291.075.000,00	285.175.000,00	Kab. Balangan, Semua Kecamatan, Semua Kel/Desa	DANA BAGI HASIL (DBH)	-	Peningkatan Nilai Tambah Hasil Produksi Pertanian dan Pengembangan Pariwisata			0	DINAS KETAHANAN PANGAN, PERTANIAN DAN PERIKANAN
	2.09.03.2.04	Pelaksanaan Pencapaian Target Konsumsi Pangan Perkapita/Tahun sesuai dengan Angka Kecukupan Gizi	*Angka Kecukupan Energi (AKE) kalori perkapita perhari* *Angka Kecukupan protein (AKP) gram perkapita perhari* *Jumlah Direktori konsumsi pangan Kabupaten*				1 Dokumen	112 Kkal/kapita 126 Gram/k apita 1 Dokumen	219.529.000,00	1.194.609.000,00	684.214.000,00	464.685.000,00			-	Peningkatan Nilai Tambah Hasil Produksi Pertanian dan Pengembangan Pariwisata	Kelompok Tani		0	DINAS KETAHANAN PANGAN, PERTANIAN DAN PERIKANAN
	2.09.03.2.04.0001	Penyusunan dan Penetapan Target Konsumsi Pangan Per Kapita Per Tahun																		
			Target Konsumsi Pangan Per Kapita Per Tahun				1 Dokumen	1 Dokumen	3.640.000,00	3.640.000,00	2.645.000,00	-995.000,00	Kab. Balangan, Semua Kecamatan, Semua Kel/Desa	DANA BAGI HASIL (DBH)	-	Peningkatan Nilai Tambah Hasil Produksi Pertanian dan Pengembangan Pariwisata			0	DINAS KETAHANAN PANGAN, PERTANIAN DAN PERIKANAN
	2.09.03.2.04.0002	Pemberdayaan Masyarakat dalam Penganekaragaman Konsumsi Pangan Berbasis Sumber Daya Lokal																		
			Jumlah Pemberdayaan Kelompok Masyarakat dalam Penganekaragaman Konsumsi Pangan Berbasis Sumber Daya Lokal				4 Laporan	8 Laporan	215.889.000,00	1.190.969.000,00	681.569.000,00	465.680.000,00	Kab. Balangan, Semua Kecamatan, Semua Kel/Desa	DANA BAGI HASIL (DBH)	-	Peningkatan Nilai Tambah Hasil Produksi Pertanian dan Pengembangan Pariwisata			0	DINAS KETAHANAN PANGAN, PERTANIAN DAN PERIKANAN
3	**02.09.04**	**PROGRAM PENANGANAN KERAWANAN PANGAN**	**Persentase penanganan desa rentan pangan Persentase penurunan desa rentan pangan dan desa rawan pangan**				**20 %**	**20** **6 %** **%**	**677.674.500,00**	**677.674.500,00**	**630.219.100,00**	**-677.674.500,00**							**0**	
	2.09.04.2.01	Penyusunan Peta Kerentanan dan Ketahanan Pangan Kecamatan	*Jumlah Desa yang dicegah mengalami kerentanan pangan melalui sistem peringatan dini (early warning system)* *Peta dan Analisis ketahanan dan kerentanan pangan yang dimutakhirkan*				1 Dokumen	10 Desa 1 Dokumen	147.010.500,00	147.010.500,00	187.729.500,00	40.719.000,00			-	Peningkatan Nilai Tambah Hasil Produksi Pertanian dan Pengembangan Pariwisata	Kelompok Tani		0	DINAS KETAHANAN PANGAN, PERTANIAN DAN PERIKANAN

	2.09.04.2.01.0001	Penyusunan, Pemutakhiran dan Analisis Peta Ketahanan dan Kerentanan Pangan																		
			Peta dan Analisis Ketahanan dan Kerentanan Pangan yang Dimutahirkan				1 Dokumen	1 Dokumen	147.010.500,00	147.010.500,00	187.729.500,00	40.719.000,00	Kab. Balangan, Semua Kecamatan, Semua Kel/Desa	DANA BAGI HASIL (DBH)	-	Peningkatan Nilai Tambah Hasil Produksi Pertanian dan Pengembangan Pariwisata			0	DINAS KETAHANAN PANGAN, PERTANIAN DAN PERIKANAN
	2.09.04.2.02	Penanganan Kerawanan Pangan Kewenangan Kabupaten/Kota	*Jumlah Kegiatan penanganan kerawanan pangan dan gizi yang terlaksana* *Jumlah Peta dan Analisis Situasi Kewaspadaan Pangan dan Gizi* *Persentase Pelaksanaan intervensi penanganan daerah rawan pangan terhadap daerah yang teranalisis rawan pangan*				1 Dokumen	100 % 1 Dokumen	530.664.000,00	530.664.000,00	442.489.600,00	-88.174.400,00			-	Peningkatan Nilai Tambah Hasil Produksi Pertanian dan Pengembangan Pariwisata	Kelompok Tani		0	DINAS KETAHANAN PANGAN, PERTANIAN DAN PERIKANAN
	2.09.04.2.02.0002	Pelaksanaan Pengadaan, Pengelolaan, dan Penyaluran Cadangan Pangan pada Kerawanan Pangan yang Mencakup dalam 1 (satu) Daerah Kabupaten/Kota																		
			Jumlah Pengadaan, Pengelolaan, dan Penyaluran Cadangan Pangan pada Kerawanan Pangan yang Mencakup dalam 1 (Satu) Daerah Kabupaten/Kota				1 Dokumen	1 Dokumen	182.486.000,00	182.486.000,00	168.992.900,00	-13.493.100,00	Kab. Balangan, Semua Kecamatan, Semua Kel/Desa	DANA BAGI HASIL (DBH)	-	Peningkatan Nilai Tambah Hasil Produksi Pertanian dan Pengembangan Pariwisata			0	DINAS KETAHANAN PANGAN, PERTANIAN DAN PERIKANAN
	2.09.04.2.02.0003	Koordinasi dan Sinkronisasi Penanganan Kerawanan Pangan dan Gizi Kabupaten/Kota																		
			Jumlah koordinasi dan sinkronisasi penanganan kerawanan pangan dan gizi kabupaten/kota				4 Laporan	8 Laporan	334.678.000,00	334.678.000,00	261.411.700,00	-73.266.300,00	Kab. Balangan, Semua Kecamatan, Semua Kel/Desa	DANA BAGI HASIL (DBH)	-	Peningkatan Nilai Tambah Hasil Produksi Pertanian dan Pengembangan Pariwisata			0	DINAS KETAHANAN PANGAN, PERTANIAN DAN PERIKANAN
	2.09.04.2.02.0004	Pelaksanaan Intervensi Kewaspadaan Pangan dan Gizi																		
			Jumlah Intervensi Kewaspadaan Pangan dan Gizi				0 Dokumen	0 Dokumen	0	0	0	0	Kab. Balangan, Semua Kecamatan, Semua Kel/Desa	DANA BAGI HASIL (DBH)	-	Peningkatan Nilai Tambah Hasil Produksi Pertanian dan Pengembangan Pariwisata			0	DINAS KETAHANAN PANGAN, PERTANIAN DAN PERIKANAN
	2.09.04.2.02.0005	Penyusunan Peta Situasi Kewaspadaan Pangan dan Gizi Kabupaten/Kota																		
			Jumlah Peta Situasi Kewaspadaan Pangan dan Gizi Kabupaten/Kota				1 Dokumen	1 Dokumen	13.500.000,00	13.500.000,00	12.085.000,00	-1.415.000,00	Kab. Balangan, Semua Kecamatan, Semua Kel/Desa	DANA BAGI HASIL (DBH)	-	Peningkatan Nilai Tambah Hasil Produksi Pertanian dan Pengembangan Pariwisata			0	DINAS KETAHANAN PANGAN, PERTANIAN DAN PERIKANAN
4	**02.09.05**	**PROGRAM PENGAWASAN KEAMANAN PANGAN**	**Persentase pangan segar asal tumbuhan yang memenuhi persyaratan mutu dan keamanan pangan**				**90 %**	**82,66 %**	**86.097.200,00**	**86.097.200,00**	**282.145.200,00**	**-86.097.200,00**							**0**	
	2.09.05.2.01	Pelaksanaan Pengawasan Keamanan Pangan Segar Daerah Kabupaten/Kota	*- Kuantitas sampel pemeriksaan atau pengawasan sampel PSAT* *- Kuantitas Produk pelaku usaha yang tersertifikasi*	- 288 - 7		0	12 Dokumen	- 288 - 7	86.097.200,00	86.097.200,00	282.145.200,00	196.048.000,00			-	Peningkatan Nilai Tambah Hasil Produksi Pertanian dan Pengembangan Pariwisata	Kelompok Tani		0	DINAS KETAHANAN PANGAN, PERTANIAN DAN PERIKANAN
	2.09.05.2.01.0006	Rekomendasi Perizinan keamanan pangan segar asal tumbuhan																		
			Jumlah Rekomendasi Perizinan keamanan pangan segar asal tumbuhan				1 Dokumen	1 Dokumen	6.331.000,00	6.331.000,00	3.958.000,00	-2.373.000,00	Kab. Balangan, Semua Kecamatan, Semua Kel/Desa	DANA BAGI HASIL (DBH)	-	Peningkatan Nilai Tambah Hasil Produksi Pertanian dan Pengembangan Pariwisata			0	DINAS KETAHANAN PANGAN, PERTANIAN DAN PERIKANAN
	2.09.05.2.01.0007	Penyediaan Sarana Pengujian keamanan dan mutu pangan segar asal tumbuhan Daerah Kabupaten/Kota																		
			Jumlah sarana pengujian keamanan dan mutu pangan segar asal tumbuhan daerah kabupaten/kota				1 Dokumen	1 Dokumen	50.893.200,00	50.893.200,00	262.732.200,00	211.839.000,00	Kab. Balangan, Semua Kecamatan, Semua Kel/Desa	DANA BAGI HASIL (DBH)	-	Peningkatan Nilai Tambah Hasil Produksi Pertanian dan Pengembangan Pariwisata			0	DINAS KETAHANAN PANGAN, PERTANIAN DAN PERIKANAN
	2.09.05.2.01.0008	Koordinasi dan sinkronisasi keamanan dan mutu pangan segar asal tumbuhan																		
			Jumlah pelaksanaan koordinasi, dan sinkronisasi keamanan dan mutu pangan segar asal tumbuhan				4 Laporan	8 Laporan	28.873.000,00	28.873.000,00	15.455.000,00	-13.418.000,00	Kab. Balangan, Semua Kecamatan, Semua Kel/Desa	DANA BAGI HASIL (DBH)	-	Peningkatan Nilai Tambah Hasil Produksi Pertanian dan Pengembangan Pariwisata			0	DINAS KETAHANAN PANGAN, PERTANIAN DAN PERIKANAN
	3	**URUSAN PEMERINTAHAN PILIHAN**							**271.628.377.948,00**	**252.560.490.569,00**	**308.817.545.913,00**	**37.189.167.965,00**							**93.183.969.057,00**	
	3.25	**URUSAN PEMERINTAHAN BIDANG KELAUTAN DAN PERIKANAN**							**86.227.797.550,00**	**48.871.143.500,00**	**57.879.726.175,00**	**-28.348.071.375,00**							**27.565.717.771,00**	
1	**3.25.03**	**PROGRAM PENGELOLAAN PERIKANAN TANGKAP**	**Persentase peningkatan Restocking Ikan Persentase peningkatan produksi perikanan tangkap (%)** **Persentase peningkatan produktivitas perikanan tangkap (%)** **Jumlah sarana Perikanan Tangkap yang terjamin dan tersedia**				**5** **5** **%**	**28,65** **5** **5** **5280 %** **%** **Unit**	**366.461.000,00**	**1.160.061.000,00**	**1.118.470.500,00**	**-366.461.000,00**							**0**	

	3.25.03.2.01	Pengelolaan Penangkapan Ikan di Wilayah Sungai, Danau, Waduk, Rawa, dan Genangan Air Lainnya yang Dapat Diusahakan dalam 1 (Satu) Daerah Kabupaten/ Kota	*Jumlah produksi perikanan tangkap*				1043.9 Ton	863.90 Ton	366.461.000,00	1.160.061.000,00	1.118.470.500,00	752.009.500,00			-	Peningkatan Nilai Tambah Hasil Produksi Pertanian dan Pengembangan Pariwisata	Kelompok Pembudidaya Ikan			0	DINAS KETAHANAN PANGAN, PERTANIAN DAN PERIKANAN
	3.25.03.2.01.0001	Penyediaan Data dan Informasi Sumber Daya Ikan																		
			Jumlah Data dan Informasi Sumber Daya Ikan di Perairan Darat dalam Satu Kabupaten/Kota yang Tersedia				4 Dokumen	4 Dokumen	118.461.000,00	118.461.000,00	76.870.500,00	-41.590.500,00	Kab. Balangan, Semua Kecamatan, Semua Kel/Desa	DANA BAGI HASIL (DBH)	-	Peningkatan Nilai Tambah Hasil Produksi Pertanian dan Pengembangan Pariwisata				0	DINAS KETAHANAN PANGAN, PERTANIAN DAN PERIKANAN
	3.25.03.2.01.0004	Penyediaan Sarana Usaha Perikanan Tangkap																		
			Jumlah Sarana Usaha Perikanan Tangkap yang Terjamin dan Tersedia				25 Unit	5280 Unit	248.000.000,00	1.041.600.000,00	1.041.600.000,00	793.600.000,00	Kab. Balangan, Semua Kecamatan, Semua Kel/Desa	DANA BAGI HASIL (DBH)	-	-				0	DINAS KETAHANAN PANGAN, PERTANIAN DAN PERIKANAN
2	**3.25.04**	**PROGRAM PENGELOLAAN PERIKANAN BUDIDAYA**	**Produksi Perikanan budidaya**	**55.70**		**49.70**	**3.75 50.80 % %**	**50.70**	**83.799.485.150,00**	**45.649.231.100,00**	**54.953.129.275,00**	**-56.233.767.379,00**								**27.565.717.771,00**	
	3.25.04.2.02	Pemberdayaan Pembudi Daya Ikan Kecil	*Persentase kelembagaan kelompok perikanan yang meningkat kelasnya*	-		-	6 Kelompok	100	381.168.100,00	881.168.100,00	786.473.300,00	405.305.200,00			-	Peningkatan Nilai Tambah Hasil Produksi Pertanian dan Pengembangan Pariwisata	Kelompok Pembudidaya Ikan			0	DINAS KETAHANAN PANGAN, PERTANIAN DAN PERIKANAN
	3.25.04.2.02.0001	Pengembangan Kapasitas Pembudi Daya Ikan Kecil																		
			Jumlah Kelompok Pembudi Daya Ikan Kecil yang Mengikuti Pengembangan Kapasitas				5 Kelompok	5 Kelompok	203.289.000,00	203.289.000,00	153.150.500,00	-50.138.500,00	Kab. Balangan, Semua Kecamatan, Semua Kel/Desa	DANA BAGI HASIL (DBH)	-	Peningkatan Nilai Tambah Hasil Produksi Pertanian dan Pengembangan Pariwisata				0	DINAS KETAHANAN PANGAN, PERTANIAN DAN PERIKANAN
	3.25.04.2.02.0004	Pemberian Pendampingan, Kemudahanan Akses Ilmu Pengetahuan, Teknologi dan Informasi, serta Penyelenggaraan Pendidikan dan Pelatihan																		
			Jumlah Kelompok Usaha yang Memperoleh Pendampingan, Kemudahanan Akses Ilmu Pengetahuan, Teknologi dan Informasi, Serta Penyelenggaraan Pendidikan dan Pelatihan				8 Kelompok	8 Kelompok	177.879.100,00	677.879.100,00	633.322.800,00	455.443.700,00	Kab. Balangan, Semua Kecamatan, Semua Kel/Desa	DANA BAGI HASIL (DBH)	-	Peningkatan Nilai Tambah Hasil Produksi Pertanian dan Pengembangan Pariwisata				0	DINAS KETAHANAN PANGAN, PERTANIAN DAN PERIKANAN
	3.25.04.2.04	Pengelolaan Pembudidayaan Ikan	*Produksi Benih Ikan Unggul* Persentase sarana dan prasarana perikanan budidaya yang diserahkan ke kelompok periknan	-		- 1600000 Ekor -	1500000 Ekor 918,1 Ton	- 1600000 Ekor - 100	83.418.317.050,00	44.768.063.000,00	54.166.655.975,00	-29.251.661.075,00			-	Peningkatan Nilai Tambah Hasil Produksi Pertanian dan Pengembangan Pariwisata	Kelompok Pembudidaya Ikan			27.565.717.771,00	DINAS KETAHANAN PANGAN, PERTANIAN DAN PERIKANAN
	3.25.04.2.04.0004	Pengelolaan Kesehatan Ikan dan Lingkungan Budidaya dalam 1 (Satu) Daerah Kabupaten/Kota																		
			Jumlah Hasil Ikan dan Lingkungan Budidaya dalam 1 (Satu) Daerah Kabupaten/Kota yang Teruji Melalui Pengelolaan Kesehatan Ikan				4 Dokumen	4 Dokumen	75.160.000,00	75.160.000,00	59.580.000,00	-15.580.000,00	Kab. Balangan, Semua Kecamatan, Semua Kel/Desa	DANA BAGI HASIL (DBH)	-	Peningkatan Nilai Tambah Hasil Produksi Pertanian dan Pengembangan Pariwisata				73.980.973,00	DINAS KETAHANAN PANGAN, PERTANIAN DAN PERIKANAN
	3.25.04.2.04.0009	Penjaminan Ketersediaan Sarana Pembudidayaan Ikan dalam 1 (Satu) Daerah Kabupaten/Kota																		
			Jumlah Sarana Pembudidayaan Ikan dalam 1 (Satu) Daerah Kabupaten/Kota				120 Unit	198 Unit	83.343.157.050,00	44.692.903.000,00	54.107.075.975,00	-29.236.081.075,00	Kab. Balangan, Semua Kecamatan, Semua Kel/Desa	DANA BAGI HASIL (DBH)	-	Peningkatan Nilai Tambah Hasil Produksi Pertanian dan Pengembangan Pariwisata				27.491.736.798,00	DINAS KETAHANAN PANGAN, PERTANIAN DAN PERIKANAN
3	**3.25.05**	**PROGRAM PENGAWASAN SUMBER DAYA KELAUTAN DAN PERIKANAN**	**Persentase Peningkatan kepatuhan Pelaku Usaha Perikanan Persentase Peningkatan Kawasan Perikanan Lestari (%) Jumlah Pelaksanaan Pengawasan Kegiatan Perikanan**				**20 %**	**11.09 20 4 % % Kali**	**519.020.800,00**	**519.020.800,00**	**484.838.300,00**	**-519.020.800,00**								**0**	
	3.25.05.2.01	Pengawasan Sumber Daya Perikanan di Wilayah Sungai, Danau, Waduk, Rawa, dan Genangan Air Lainnya yang Dapat Diusahakan Dalam Kabupaten/Kota	*Persentase pengawasan hasil tangkapan ikan yang tidak melebihi batas tangkapan*	-		-	324 Ha	100	519.020.800,00	519.020.800,00	484.838.300,00	-34.182.500,00			-	Peningkatan Nilai Tambah Hasil Produksi Pertanian dan Pengembangan Pariwisata	Kelompok Pembudidaya Ikan			0	DINAS KETAHANAN PANGAN, PERTANIAN DAN PERIKANAN
	3.25.05.2.01.0009	Pembentukan Sumber Daya Manusia Pengawasan sumber daya perikanan																		
			Jumlah Sumber Daya Manusia Pengawasan Sumber daya perikanan yang dibentuk				10 Orang	10 Orang	519.020.800,00	519.020.800,00	484.838.300,00	-34.182.500,00	Kab. Balangan, Semua Kecamatan, Semua Kel/Desa	DANA BAGI HASIL (DBH)	-	Peningkatan Nilai Tambah Hasil Produksi Pertanian dan Pengembangan Pariwisata				0	DINAS KETAHANAN PANGAN, PERTANIAN DAN PERIKANAN
4	**3.25.06**	**PROGRAM PENGOLAHAN DAN PEMASARAN HASIL PERIKANAN**	**Jumlah Diversifikasi Olahan Hasil Perikanan Rasio peningkatan diversifikasi produk olahan hasil perikanan (%)**				**86 %**	**6 86 Produk %**	**1.542.830.600,00**	**1.542.830.600,00**	**1.323.288.100,00**	**-1.542.830.600,00**								**0**	
	3.25.06.2.02	Pembinaan Mutu dan Keamanan Hasil Perikanan bagi Usaha Pengolahan dan Pemasaran Skala Mikro dan Kecil	*Persentase Pembinaan pelaku usaha Pengolahan Perikanan*	-		-	1 Unit Usaha	100	43.165.000,00	43.165.000,00	31.557.500,00	-11.607.500,00			-	Peningkatan Nilai Tambah Hasil Produksi Pertanian dan Pengembangan Pariwisata	-			0	DINAS KETAHANAN PANGAN, PERTANIAN DAN PERIKANAN
	3.25.06.2.02.0002	Pembinaan terhadap Penerapan Persyaratan Perizinan Berusaha Pada Usaha Pengolahan dan Pemasaran Hasil Perikanan sesuai Skala Usaha dan Risiko																		

			Jumlah Unit Usaha Pengolahan dan Pemasaran Hasil Perikanan yang mendapatkan pembinaan terhadap Penerapan Persyaratan Perizinan Berusaha Pada Usaha Pengolahan dan Pemasaran Hasil Perikanan sesuai Skala Usaha dan Risiko				1 Unit Usaha	1 Unit Usaha	43.165.000,00	43.165.000,00	31.557.500,00	-11.607.500,00	Kab. Balangan, Semua Kecamatan, Semua Kel/Desa	DANA BAGI HASIL (DBH)	-	Peningkatan Nilai Tambah Hasil Produksi Pertanian dan Pengembangan Pariwisata			0	DINAS KETAHANAN PANGAN, PERTANIAN DAN PERIKANAN
	3.25.06.2.03	Penyediaan dan Penyaluran Bahan Baku Industri Pengolahan Ikan dalam 1 (Satu) Daerah Kabupaten/ Kota	*Persentase Bantuan Sarana dan Prasarana Pengolahan Hasil Perikanan Yang Disalurkan*	-		-	1 Unit Usaha	100	1.499.665.600,00	1.499.665.600,00	1.291.730.600,00	-207.935.000,00			-	Peningkatan Nilai Tambah Hasil Produksi Pertanian dan Pengembangan Pariwisata	Kelompok Tani		0	DINAS KETAHANAN PANGAN, PERTANIAN DAN PERIKANAN
	3.25.06.2.03.0001	Peningkatan Ketersediaan Ikan untuk Konsumsi dan Usaha Pengolahan dalam 1 (Satu) Daerah Kabupaten/Kota																		
			Jumlah Peningkatan Ketersediaan Ikan untuk Konsumsi dan Usaha Pengolahan Dalam 1 (Satu) Daerah Kabupaten/Kota				100 Ton	266,9 Ton	750.310.200,00	983.010.200,00	809.585.200,00	59.275.000,00	Kab. Balangan, Semua Kecamatan, Semua Kel/Desa	DANA BAGI HASIL (DBH)	-	Peningkatan Nilai Tambah Hasil Produksi Pertanian dan Pengembangan Pariwisata			0	DINAS KETAHANAN PANGAN, PERTANIAN DAN PERIKANAN
	3.25.06.2.03.0002	Pemberian Fasilitas bagi Pelaku Usaha Perikanan Skala Mikro dan Kecil dalam 1 (Satu) Daerah Kabupaten/Kota																		
			Jumlah Pelaku Usaha Perikanan Skala Mikro dan Kecil dalam 1 (Satu) Daerah Kabupaten/Kota yang Terfasilitasi				10 Pelaku Usaha	10 Pelaku Usaha	749.355.400,00	516.655.400,00	482.145.400,00	-267.210.000,00	Kab. Balangan, Semua Kecamatan, Semua Kel/Desa	DANA BAGI HASIL (DBH)	-	Peningkatan Nilai Tambah Hasil Produksi Pertanian dan Pengembangan Pariwisata			0	DINAS KETAHANAN PANGAN, PERTANIAN DAN PERIKANAN
	3.27	**URUSAN PEMERINTAHAN BIDANG PERTANIAN**							**185.400.580.398,00**	**203.689.347.069,00**	**250.937.819.738,00**	**65.537.239.340,00**							**65.618.251.286,00**	
1	**02.09.01**	**PROGRAM PENUNJANG URUSAN PEMERINTAHAN DAERAH KABUPATEN/KOTA**	**Nilai Sakip Perangkat Daerah Nilai IKM Perangkat Daerah**				**84 74 % %**	**77.5 97.4 Nilai %**	**37.333.542.999,00**	**40.150.797.509,00**	**42.692.858.778,00**	**-526.088.621,00**							**36.807.454.378,00**	
	2.09.01.2.01	Perencanaan, Penganggaran, dan Evaluasi Kinerja Perangkat Daerah	*Persentase penyusunan dokumen perencanaan, pengganggaran, dan evaluasi perangkat daerah yang baik*				100 %	100 %	1.320.480.000,00	1.656.022.000,00	1.198.108.000,00	-122.372.000,00			-	Peningkatan Nilai Tambah Hasil Produksi Pertanian dan Pengembangan Pariwisata	-		2.360.261.768,00	DINAS KETAHANAN PANGAN, PERTANIAN DAN PERIKANAN
	2.09.01.2.01.0001	Penyusunan Dokumen Perencanaan Perangkat Daerah																		
			Jumlah Dokumen Perencanaan Perangkat Daerah				12 Dokumen	12 Dokumen	1.095.613.500,00	1.431.155.500,00	797.291.000,00	-298.322.500,00	Kab. Balangan, Semua Kecamatan, Semua Kel/Desa	DANA BAGI HASIL (DBH)	-	Peningkatan Nilai Tambah Hasil Produksi Pertanian dan Pengembangan Pariwisata			1.019.004.368,00	DINAS KETAHANAN PANGAN, PERTANIAN DAN PERIKANAN
	2.09.01.2.01.0002	Koordinasi dan Penyusunan Dokumen RKA-SKPD																		
			Jumlah Dokumen RKA-SKPD dan Laporan Hasil Koordinasi Penyusunan Dokumen RKA-SKPD				1 Dokumen	1 Dokumen	17.705.000,00	17.705.000,00	10.335.000,00	-7.370.000,00	Kab. Balangan, Semua Kecamatan, Semua Kel/Desa	DANA BAGI HASIL (DBH)	-	Peningkatan Nilai Tambah Hasil Produksi Pertanian dan Pengembangan Pariwisata			19.520.865,00	DINAS KETAHANAN PANGAN, PERTANIAN DAN PERIKANAN
	2.09.01.2.01.0003	Koordinasi dan Penyusunan Dokumen Perubahan RKA-SKPD																		
			Jumlah Dokumen Perubahan RKA-SKPD dan Laporan Hasil Koordinasi Penyusunan Dokumen Perubahan RKA-SKPD				1 Dokumen	1 Dokumen	22.705.000,00	22.705.000,00	12.865.000,00	-9.840.000,00	Kab. Balangan, Semua Kecamatan, Semua Kel/Desa	DANA BAGI HASIL (DBH)	-	Peningkatan Nilai Tambah Hasil Produksi Pertanian dan Pengembangan Pariwisata			25.033.365,00	DINAS KETAHANAN PANGAN, PERTANIAN DAN PERIKANAN
	2.09.01.2.01.0004	Koordinasi dan Penyusunan DPA-SKPD																		
			Jumlah Dokumen DPA-SKPD dan Laporan Hasil Koordinasi Penyusunan Dokumen DPA-SKPD				1 Dokumen	1 Dokumen	13.580.000,00	13.580.000,00	6.790.000,00	-6.790.000,00	Kab. Balangan, Semua Kecamatan, Semua Kel/Desa	DANA BAGI HASIL (DBH)	-	Peningkatan Nilai Tambah Hasil Produksi Pertanian dan Pengembangan Pariwisata			14.971.950,00	DINAS KETAHANAN PANGAN, PERTANIAN DAN PERIKANAN
	2.09.01.2.01.0005	Koordinasi dan Penyusunan Perubahan DPA- SKPD																		
			Jumlah Dokumen Perubahan DPA-SKPD dan Laporan Hasil Koordinasi Penyusunan Dokumen Perubahan DPA-SKPD				1 Dokumen	1 Dokumen	16.080.000,00	16.080.000,00	8.040.000,00	-8.040.000,00	Kab. Balangan, Semua Kecamatan, Semua Kel/Desa	DANA BAGI HASIL (DBH)	-	Peningkatan Nilai Tambah Hasil Produksi Pertanian dan Pengembangan Pariwisata			17.728.200,00	DINAS KETAHANAN PANGAN, PERTANIAN DAN PERIKANAN
	2.09.01.2.01.0006	Koordinasi dan Penyusunan Laporan Capaian Kinerja dan Ikhtisar Realisasi Kinerja SKPD																		
			Jumlah Laporan Capaian Kinerja dan Ikhtisar Realisasi Kinerja SKPD dan Laporan Hasil Koordinasi Penyusunan Laporan Capaian Kinerja dan Ikhtisar Realisasi Kinerja SKPD				4 Laporan	8 Laporan	113.601.000,00	113.601.000,00	54.473.000,00	-59.128.000,00	Kab. Balangan, Semua Kecamatan, Semua Kel/Desa	DANA BAGI HASIL (DBH)	-	Peningkatan Nilai Tambah Hasil Produksi Pertanian dan Pengembangan Pariwisata			1.252.451.025,00	DINAS KETAHANAN PANGAN, PERTANIAN DAN PERIKANAN
	2.09.01.2.01.0007	Evaluasi Kinerja Perangkat Daerah																		
			Jumlah Laporan Evaluasi Kinerja Perangkat Daerah				3 Laporan	8 Laporan	10.478.000,00	10.478.000,00	5.114.000,00	-5.364.000,00	Kab. Balangan, Semua Kecamatan, Semua Kel/Desa	DANA BAGI HASIL (DBH)	-	Peningkatan Nilai Tambah Hasil Produksi Pertanian dan Pengembangan Pariwisata			11.551.995,00	DINAS KETAHANAN PANGAN, PERTANIAN DAN PERIKANAN
	2.09.01.2.01.0008	Penyelenggaraan Walidata Pendukung Statistik Sektoral Daerah																		
			Jumlah Dokumen Hasil Penyelenggaraan Walidata Pendukung Statistik Sektoral Daerah				1 Dokumen	1 Dokumen	17.582.000,00	17.582.000,00	9.400.000,00	-8.182.000,00	Kab. Balangan, Semua Kecamatan, Semua Kel/Desa	DANA BAGI HASIL (DBH)	-	Peningkatan Nilai Tambah Hasil Produksi Pertanian dan Pengembangan Pariwisata			0	DINAS KETAHANAN PANGAN, PERTANIAN DAN PERIKANAN
	2.09.01.2.01.0009	Pelaksanaan Pengumpulan Data Statistik Sektoral Daerah																		

			Jumlah Data Statistik Sektoral Daerah yang Telah Dikumpulkan dan Diperiksa Lingkup Perangkat Daerah				1 Data	1 Data	13.135.500,00	13.135.500,00	293.800.000,00	280.664.500,00	Kab. Balangan, Semua Kecamatan, Semua Kel/Desa	DANA BAGI HASIL (DBH)	-	Peningkatan Nilai Tambah Hasil Produksi Pertanian dan Pengembangan Pariwisata			0	DINAS KETAHANAN PANGAN, PERTANIAN DAN PERIKANAN
	2.09.01.2.02	Administrasi Keuangan Perangkat Daerah	*Persentase Layanan Administrasi Keuangan Perangkat Daerah Yang Baik*				100 %	100 %	23.181.321.642,00	23.237.961.642,00	27.124.287.566,00	3.942.965.924,00			-	Peningkatan Nilai Tambah Hasil Produksi Pertanian dan Pengembangan Pariwisata	Dinas		32.531.852.950,00	DINAS KETAHANAN PANGAN, PERTANIAN DAN PERIKANAN
	2.09.01.2.02.0001	Penyediaan Gaji dan Tunjangan ASN																		
			Jumlah Orang yang Menerima Gaji dan Tunjangan ASN				131 Orang/ bulan	1632 Orang /bulan	22.831.556.642,00	22.847.556.642,00	26.684.041.066,00	3.852.484.424,00	Kab. Balangan, Semua Kecamatan, Semua Kel/Desa	DANA ALOKASI UMUM (DAU)	-	Peningkatan Nilai Tambah Hasil Produksi Pertanian dan Pengembangan Pariwisata			29.542.296.735,00	DINAS KETAHANAN PANGAN, PERTANIAN DAN PERIKANAN
	2.09.01.2.02.0003	Pelaksanaan Penatausahaan dan Penguji/an/Verifikasi Keuangan SKPD																		
			Jumlah Dokumen Penatausahaan dan Penguji/an/Verifikasi Keuangan SKPD				12 Dokumen	12 Dokumen	306.360.000,00	347.000.000,00	422.770.000,00	116.410.000,00	Kab. Balangan, Semua Kecamatan, Semua Kel/Desa	DANA BAGI HASIL (DBH)	-	Peningkatan Nilai Tambah Hasil Produksi Pertanian dan Pengembangan Pariwisata			2.967.470.465,00	DINAS KETAHANAN PANGAN, PERTANIAN DAN PERIKANAN
	2.09.01.2.02.0005	Koordinasi dan Penyusunan Laporan Keuangan Akhir Tahun SKPD																		
			Jumlah Laporan Keuangan Akhir Tahun SKPD dan Laporan Hasil Koordinasi Penyusunan Laporan Keuangan Akhir Tahun SKPD				1 Laporan	8 Laporan	11.902.500,00	11.902.500,00	8.974.000,00	-2.928.500,00	Kab. Balangan, Semua Kecamatan, Semua Kel/Desa	DANA BAGI HASIL (DBH)	-	Peningkatan Nilai Tambah Hasil Produksi Pertanian dan Pengembangan Pariwisata			8.397.875,00	DINAS KETAHANAN PANGAN, PERTANIAN DAN PERIKANAN
	2.09.01.2.02.0006	Pengelolaan dan Penyiapan Bahan Tanggapan Pemeriksaan																		
			Jumlah Dokumen Bahan Tanggapan Pemeriksaan dan Tindak Lanjut Pemeriksaan				1 Dokumen	1 Dokumen	31.502.500,00	31.502.500,00	8.502.500,00	-23.000.000,00	Kab. Balangan, Semua Kecamatan, Semua Kel/Desa	DANA BAGI HASIL (DBH)	-	Peningkatan Nilai Tambah Hasil Produksi Pertanian dan Pengembangan Pariwisata			13.687.875,00	DINAS KETAHANAN PANGAN, PERTANIAN DAN PERIKANAN
	2.09.01.2.04	Administrasi Pendapatan Daerah Kewenangan Perangkat Daerah	*Persentase Layanan Administrasi Pendapatan Daerah Kewenangan Perangkat Daerah Yang Baik*				100 %	0 %	0	0	0	0			-	Peningkatan Nilai Tambah Hasil Produksi Pertanian dan Pengembangan Pariwisata	Dinas		15.010.375,00	DINAS KETAHANAN PANGAN, PERTANIAN DAN PERIKANAN
	2.09.01.2.04.0003	Penyuluhan dan Penyebarluasan Kebijakan Retribusi Daerah																		
			Jumlah Laporan Hasil Penyuluhan dan Penyebarluasan Kebijakan Retribusi Daerah				1 Laporan	0 Laporan	0	0	0	0	Kab. Balangan, Semua Kecamatan, Semua Kel/Desa	PENDAPATAN ASLI DAERAH (PAD)	-	Peningkatan Nilai Tambah Hasil Produksi Pertanian dan Pengembangan Pariwisata			15.010.375,00	DINAS KETAHANAN PANGAN, PERTANIAN DAN PERIKANAN
	2.09.01.2.05	Administrasi Kepegawaian Perangkat Daerah	*Persentase Layanan Administrasi Kepegawaian Perangkat Daerah Yang Baik*				100 %	100 %	2.295.928.000,00	3.369.568.000,00	3.016.855.500,00	720.927.500,00			-	Peningkatan Nilai Tambah Hasil Produksi Pertanian dan Pengembangan Pariwisata	Dinas		0	DINAS KETAHANAN PANGAN, PERTANIAN DAN PERIKANAN
	2.09.01.2.05.0002	Pengadaan Pakaian Dinas beserta Atribut Kelengkapannya																		
			Jumlah Paket Pakaian Dinas beserta Atribut Kelengkapan				3 Paket	1 Paket	674.728.000,00	673.368.000,00	321.220.500,00	-353.507.500,00	Kab. Balangan, Semua Kecamatan, Semua Kel/Desa	DANA BAGI HASIL (DBH)	-	Peningkatan Nilai Tambah Hasil Produksi Pertanian dan Pengembangan Pariwisata			0	DINAS KETAHANAN PANGAN, PERTANIAN DAN PERIKANAN
	2.09.01.2.05.0011	Bimbingan Teknis Implementasi Peraturan Perundang-Undangan																		
			Jumlah Orang yang Mengikuti Bimbingan Teknis Implementasi Peraturan Perundang-Undangan				140 Orang	425 Orang	1.621.200.000,00	2.696.200.000,00	2.695.635.000,00	1.074.435.000,00	Kab. Balangan, Semua Kecamatan, Semua Kel/Desa	DANA BAGI HASIL (DBH)	-	Peningkatan Nilai Tambah Hasil Produksi Pertanian dan Pengembangan Pariwisata			0	DINAS KETAHANAN PANGAN, PERTANIAN DAN PERIKANAN
	2.09.01.2.06	Administrasi Umum Perangkat Daerah	*Persentase Layanan Administrasi Umum Perangkat Daerah yang Baik*				100 %	100 %	3.014.861.500,00	3.198.207.000,00	2.531.561.700,00	-483.299.800,00			-	Peningkatan Nilai Tambah Hasil Produksi Pertanian dan Pengembangan Pariwisata	-		1.900.329.285,00	DINAS KETAHANAN PANGAN, PERTANIAN DAN PERIKANAN
	2.09.01.2.06.0001	Penyediaan Komponen Instalasi Listrik/Penerangan Bangunan Kantor																		
			Jumlah Paket Komponen Instalasi Listrik/Penerangan Bangunan Kantor yang Disediakan				2 Paket	2 Paket	127.723.500,00	209.457.000,00	137.502.000,00	9.778.500,00	Kab. Balangan, Semua Kecamatan, Semua Kel/Desa	DANA BAGI HASIL (DBH)	-	Peningkatan Nilai Tambah Hasil Produksi Pertanian dan Pengembangan Pariwisata			1.758.164.909,00	DINAS KETAHANAN PANGAN, PERTANIAN DAN PERIKANAN
	2.09.01.2.06.0002	Penyediaan Peralatan dan Perlengkapan Kantor																		
			Jumlah Paket Peralatan dan Perlengkapan Kantor yang Disediakan				7 Paket	11 Paket	827.836.400,00	919.971.400,00	957.585.200,00	129.748.800,00	Kab. Balangan, Semua Kecamatan, Semua Kel/Desa	DANA BAGI HASIL (DBH)	-	Peningkatan Nilai Tambah Hasil Produksi Pertanian dan Pengembangan Pariwisata			0	DINAS KETAHANAN PANGAN, PERTANIAN DAN PERIKANAN
	2.09.01.2.06.0003	Penyediaan Peralatan Rumah Tangga																		
			Jumlah Paket Peralatan Rumah Tangga yang Disediakan				7 Paket	8 Paket	637.463.400,00	635.423.400,00	632.673.500,00	-4.789.900,00	Kab. Balangan, Semua Kecamatan, Semua Kel/Desa	DANA BAGI HASIL (DBH)	-	Peningkatan Nilai Tambah Hasil Produksi Pertanian dan Pengembangan Pariwisata			0	DINAS KETAHANAN PANGAN, PERTANIAN DAN PERIKANAN
	2.09.01.2.06.0005	Penyediaan Barang Cetakan dan Penggandaan																		

			Jumlah Paket Barang Cetakan dan Penggandaan yang Disediakan				2 Paket	2 Paket	105.478.200,00	116.995.200,00	87.086.000,00	-18.392.200,00	Kab. Balangan, Semua Kecamatan, Semua Kel/Desa	DANA BAGI HASIL (DBH)	-	Peningkatan Nilai Tambah Hasil Produksi Pertanian dan Pengembangan Pariwisata			135.440.890,00	DINAS KETAHANAN PANGAN, PERTANIAN DAN PERIKANAN
	2.09.01.2.06.0006	Penyediaan Bahan Bacaan dan Peraturan Perundang-undangan																		
			Jumlah Dokumen Bahan Bacaan dan Peraturan Perundang-Undangan yang Disediakan				2 Dokumen	2 Dokumen	23.790.000,00	23.790.000,00	23.790.000,00	0	Kab. Balangan, Semua Kecamatan, Semua Kel/Desa	DANA BAGI HASIL (DBH)	-	Peningkatan Nilai Tambah Hasil Produksi Pertanian dan Pengembangan Pariwisata			6.723.486,00	DINAS KETAHANAN PANGAN, PERTANIAN DAN PERIKANAN
	2.09.01.2.06.0009	Penyelenggaraan Rapat Koordinasi dan Konsultasi SKPD																		
			Jumlah Laporan Penyelenggaraan Rapat Koordinasi dan Konsultasi SKPD				1861 Laporan	8 Laporan	1.292.570.000,00	1.292.570.000,00	692.925.000,00	-599.645.000,00	Kab. Balangan, Semua Kecamatan, Semua Kel/Desa	DANA BAGI HASIL (DBH)	-	Peningkatan Nilai Tambah Hasil Produksi Pertanian dan Pengembangan Pariwisata			0	DINAS KETAHANAN PANGAN, PERTANIAN DAN PERIKANAN
	2.09.01.2.07	Pengadaan Barang Milik Daerah Penunjang Urusan Pemerintah Daerah	*Persentase Pengadaan Barang Milik Daerah Penunjang Urusan Perangkat Daerah sesuai ketentuan*				100 %	100 %	3.387.101.645,00	4.497.105.655,00	4.483.808.800,00	1.096.707.155,00			-	Peningkatan Nilai Tambah Hasil Produksi Pertanian dan Pengembangan Pariwisata	Dinas		0	DINAS KETAHANAN PANGAN, PERTANIAN DAN PERIKANAN
	2.09.01.2.07.0002	Pengadaan Kendaraan Dinas Operasional atau Lapangan																		
			Jumlah Unit Kendaraan Dinas Operasional atau Lapangan yang Disediakan				9 Unit	5 Unit	708.583.000,00	537.987.000,00	256.461.000,00	-452.122.000,00	Kab. Balangan, Semua Kecamatan, Semua Kel/Desa	DANA BAGI HASIL (DBH)	-	Peningkatan Nilai Tambah Hasil Produksi Pertanian dan Pengembangan Pariwisata			0	DINAS KETAHANAN PANGAN, PERTANIAN DAN PERIKANAN
	2.09.01.2.07.0005	Pengadaan Mebel																		
			Jumlah Paket Mebel yang Disediakan				68 Unit	231 Unit	174.061.200,00	174.061.200,00	329.243.000,00	155.181.800,00	Kab. Balangan, Semua Kecamatan, Semua Kel/Desa	DANA BAGI HASIL (DBH)	-	Peningkatan Nilai Tambah Hasil Produksi Pertanian dan Pengembangan Pariwisata			0	DINAS KETAHANAN PANGAN, PERTANIAN DAN PERIKANAN
	2.09.01.2.07.0006	Pengadaan Peralatan dan Mesin Lainnya																		
			Jumlah Unit Peralatan dan Mesin Lainnya yang Disediakan				9 Unit	5 Unit	281.104.600,00	281.104.600,00	217.821.600,00	-63.283.000,00	Kab. Balangan, Semua Kecamatan, Semua Kel/Desa	DANA BAGI HASIL (DBH)	-	Peningkatan Nilai Tambah Hasil Produksi Pertanian dan Pengembangan Pariwisata			0	DINAS KETAHANAN PANGAN, PERTANIAN DAN PERIKANAN
	2.09.01.2.07.0008	Pengadaan Aset Tak Berwujud																		
			Jumlah Unit Aset Tak Berwujud yang Disediakan				1 Unit	1 Unit	0	0	0	0	Kab. Balangan, Semua Kecamatan, Semua Kel/Desa	-	-	Peningkatan Nilai Tambah Hasil Produksi Pertanian dan Pengembangan Pariwisata			0	DINAS KETAHANAN PANGAN, PERTANIAN DAN PERIKANAN
	2.09.01.2.07.0009	Pengadaan Gedung Kantor atau Bangunan Lainnya																		
			Jumlah Unit Gedung Kantor atau Bangunan Lainnya yang Disediakan				5 Unit	13 Unit	2.223.352.845,00	3.503.952.855,00	3.680.283.200,00	1.456.930.355,00	Kab. Balangan, Semua Kecamatan, Semua Kel/Desa	DANA BAGI HASIL (DBH)	-	Peningkatan Nilai Tambah Hasil Produksi Pertanian dan Pengembangan Pariwisata			0	DINAS KETAHANAN PANGAN, PERTANIAN DAN PERIKANAN
	2.09.01.2.07.0010	Pengadaan Sarana dan Prasarana Gedung Kantor atau Bangunan Lainnya																		
			Jumlah Unit Sarana dan Prasarana Gedung Kantor atau Bangunan Lainnya yang Disediakan				224 Unit	224 Unit	0	0	0	0	Kab. Balangan, Semua Kecamatan, Semua Kel/Desa	DANA TRANSFER UMUM-DANA BAGI HASIL	-	Peningkatan Nilai Tambah Hasil Produksi Pertanian dan Pengembangan Pariwisata			0	DINAS KETAHANAN PANGAN, PERTANIAN DAN PERIKANAN
	2.09.01.2.08	Penyediaan Jasa Penunjang Urusan Pemerintahan Daerah	*Persentase Penyediaan Jasa Penunjang Urusan Perangkat Daerah Yang baik*				12 Bulan	100 %	3.225.620.712,00	3.283.703.712,00	3.880.414.412,00	654.793.700,00			-	Peningkatan Nilai Tambah Hasil Produksi Pertanian dan Pengembangan Pariwisata	Dinas		0	DINAS KETAHANAN PANGAN, PERTANIAN DAN PERIKANAN
	2.09.01.2.08.0001	Penyediaan Jasa Surat Menyurat																		
			Jumlah Laporan Penyediaan Jasa Surat Menyurat				12 Laporan	8 Laporan	13.000.000,00	13.000.000,00	6.450.000,00	-6.550.000,00	Kab. Balangan, Semua Kecamatan, Semua Kel/Desa	DANA BAGI HASIL (DBH)	-	Peningkatan Nilai Tambah Hasil Produksi Pertanian dan Pengembangan Pariwisata			0	DINAS KETAHANAN PANGAN, PERTANIAN DAN PERIKANAN
	2.09.01.2.08.0002	Penyediaan Jasa Komunikasi, Sumber Daya Air dan Listrik																		
			Jumlah Laporan Penyediaan Jasa Komunikasi, Sumber Daya Air dan Listrik yang Disediakan				12 Laporan	8 Laporan	466.175.500,00	466.175.500,00	509.675.500,00	43.500.000,00	Kab. Balangan, Semua Kecamatan, Semua Kel/Desa	DANA BAGI HASIL (DBH)	-	Peningkatan Nilai Tambah Hasil Produksi Pertanian dan Pengembangan Pariwisata			0	DINAS KETAHANAN PANGAN, PERTANIAN DAN PERIKANAN
	2.09.01.2.08.0004	Penyediaan Jasa Pelayanan Umum Kantor																		
			Jumlah Laporan Penyediaan Jasa Pelayanan Umum Kantor yang Disediakan				12 Laporan	8 Laporan	2.746.445.212,00	2.804.528.212,00	3.364.288.912,00	617.843.700,00	Kab. Balangan, Semua Kecamatan, Semua Kel/Desa	DANA BAGI HASIL (DBH)	-	Peningkatan Nilai Tambah Hasil Produksi Pertanian dan Pengembangan Pariwisata			0	DINAS KETAHANAN PANGAN, PERTANIAN DAN PERIKANAN
	2.09.01.2.09	Pemeliharaan Barang Milik Daerah Penunjang Urusan Pemerintahan Daerah	*Persentase Pemeliharaan Barang Milik Daerah Penunjang Urusan Perangkat Daerah Yang Baik*				12 Bulan	100 %	908.229.500,00	908.229.500,00	457.822.800,00	-450.406.700,00			Memantapkan sistem pertahanan keamanan negara dan mendorong kemandirian bangsa melalui swasembada pangan, energi, air, ekonomi kreatif, ekonomi hijau, dan ekonomi biru	Peningkatan Nilai Tambah Hasil Produksi Pertanian dan Pengembangan Pariwisata	Dinas		0	DINAS KETAHANAN PANGAN, PERTANIAN DAN PERIKANAN

	2.09.01.2.09.0002	Penyediaan Jasa Pemeliharaan, Biaya Pemeliharaan, Pajak dan Perizinan Kendaraan Dinas Operasional atau Lapangan																		
			Jumlah Kendaraan Dinas Operasional atau Lapangan yang Dipelihara dan dibayarkan Pajak dan Perizinannya				526 Unit	218 Unit	858.206.700,00	858.206.700,00	344.880.000,00	-513.326.700,00	Kab. Balangan, Semua Kecamatan, Semua Kel/Desa	DANA BAGI HASIL (DBH)	Memantapkan sistem pertahanan keamanan negara dan mendorong kemandirian bangsa melalui swasembada pangan, energi, air, ekonomi kreatif, ekonomi hijau, dan ekonomi biru	Peningkatan Nilai Tambah Hasil Produksi Pertanian dan Pengembangan Pariwisata			0	DINAS KETAHANAN PANGAN, PERTANIAN DAN PERIKANAN
	2.09.01.2.09.0006	Pemeliharaan Peralatan dan Mesin Lainnya																		
			Jumlah Peralatan dan Mesin Lainnya yang Dipelihara				63 Unit	63 Unit	50.022.800,00	50.022.800,00	112.942.800,00	62.920.000,00	Kab. Balangan, Semua Kecamatan, Semua Kel/Desa	DANA BAGI HASIL (DBH)	Memantapkan sistem pertahanan keamanan negara dan mendorong kemandirian bangsa melalui swasembada pangan, energi, air, ekonomi kreatif, ekonomi hijau, dan ekonomi biru	Peningkatan Nilai Tambah Hasil Produksi Pertanian dan Pengembangan Pariwisata			0	DINAS KETAHANAN PANGAN, PERTANIAN DAN PERIKANAN
	2.09.01.2.09.0008	Pemeliharaan Aset Tak Berwujud																		
			Jumlah Aset Tak Berwujud yang Dipelihara				1 Unit	1 Unit	0	0	0	0	Kab. Balangan, Semua Kecamatan, Semua Kel/Desa	-	Memantapkan sistem pertahanan keamanan negara dan mendorong kemandirian bangsa melalui swasembada pangan, energi, air, ekonomi kreatif, ekonomi hijau, dan ekonomi biru	Peningkatan Nilai Tambah Hasil Produksi Pertanian dan Pengembangan Pariwisata			0	DINAS KETAHANAN PANGAN, PERTANIAN DAN PERIKANAN
2	**3.27.02**	**PROGRAM PENYEDIAAN DAN PENGEMBANGAN SARANA PERTANIAN**	**Persentase Peningkatan Populasi Ternak Produktivitas Karet Persentase Peningkatan Produktifitas Hortikultura Persentase Peningkatan Produktifitas Tanaman Pangan Persentase Peningkatan Produktivitas Perkebunan Populasi Kambing Produktivitas Sawit Populasi Ayam Buras Produktivitas Cabai Produktivitas Padi Persentase Pelayanan Inseminasi Buatan Produktivitas Jagung**				**10 1.10 1.10 6 1.10 % % undefined %**	**10 1000 1.10 1.10 1.10 1684 2820 357952 5.86 5.96 6 7.58 % Ton/Ha % undefined Ekor Ton/Ha Ekor Ton/Ha Ton/Ha % Ton/Ha**	**67.089.408.029,00**	**38.114.423.200,00**	**65.048.845.700,00**	**-38.278.611.121,00**						**28.810.796.908,00**	
	3.27.02.2.01	Pengawasan Penggunaan Sarana Pertanian	Telur Itik Produksi Sapi Persentase Saprodi Hortikultura yang tersedia Persentase Bibit atau Benih Padi BD dan BP yang berserfitikat Persentase Saprodi Tanaman Pangan yang tersedia Persentase Saprodi Perkebunan yang tersedia	36.733 469,276 - - - -		36.733 469,276 - - - -	10 Paket 14 Paket 1 Paket 75 Ha 8.5 Ton	36.733 469,276 100 100 100 100 -	52.982.411.860,00	26.203.016.800,00	56.101.073.100,00	3.118.661.240,00			-	Peningkatan Nilai Tambah Hasil Produksi Pertanian dan Pengembangan Pariwisata	Kelompok Tani		28.810.796.908,00	DINAS KETAHANAN PANGAN, PERTANIAN DAN PERIKANAN
	3.27.02.2.01.0001	Pengawasan Penggunaan Sarana Pendukung Pertanian Sesuai dengan Komoditas, Teknologi dan Spesifik Lokasi																		
			Jumlah Pengawasan Penggunaan Sarana Pendukung Pertanian Sesuai dengan Komoditas, Teknologi dan Spesifik Lokasi				4 Laporan	0 Laporan	0	0	0	0	Kab. Balangan, Semua Kecamatan, Semua Kel/Desa	PENDAPATAN ASLI DAERAH (PAD)	-	Peningkatan Nilai Tambah Hasil Produksi Pertanian dan Pengembangan Pariwisata			300.235.556,00	DINAS KETAHANAN PANGAN, PERTANIAN DAN PERIKANAN
	3.27.02.2.01.0002	Pendampingan Penggunaan Sarana Pendukung Pertanian																		
			Jumlah Pendampingan Penggunaan Sarana Pendukung Pertanian				12 Laporan	24 Laporan	52.115.501.860,00	25.336.106.800,00	55.307.598.600,00	3.192.096.740,00	Kab. Balangan, Semua Kecamatan, Semua Kel/Desa	DANA BAGI HASIL (DBH)	-	Peningkatan Nilai Tambah Hasil Produksi Pertanian dan Pengembangan Pariwisata			22.448.392.855,00	DINAS KETAHANAN PANGAN, PERTANIAN DAN PERIKANAN
	3.27.02.2.01.0003	Perbanyakan Benih Bersertifikat Tanaman Pangan Berbentuk Biji/Benih																		
			Jumlah benih bersertifikat tanaman pangan berbentuk biji/benih yang diperbanyak				7 Ton	5 Ton	779.250.000,00	779.250.000,00	733.744.500,00	-45.505.500,00	Kab. Balangan, Semua Kecamatan, Semua Kel/Desa	DANA BAGI HASIL (DBH)	-	Peningkatan Nilai Tambah Hasil Produksi Pertanian dan Pengembangan Pariwisata			5.973.968.497,00	DINAS KETAHANAN PANGAN, PERTANIAN DAN PERIKANAN
	3.27.02.2.01.0006	Pengawasan Penggunaan Sarana Pascapanen Perkebunan																		
			Jumlah pengawasan penggunaan sarana pascapanen Perkebunan				4 Laporan	8 Laporan	33.500.000,00	33.500.000,00	26.350.000,00	-7.150.000,00	Kab. Balangan, Semua Kecamatan, Semua Kel/Desa	DANA BAGI HASIL (DBH)	-	Peningkatan Nilai Tambah Hasil Produksi Pertanian dan Pengembangan Pariwisata			22.050.000,00	DINAS KETAHANAN PANGAN, PERTANIAN DAN PERIKANAN
	3.27.02.2.01.0012	Pengawasan Penggunaan Sarana Pengolahan Hasil Perkebunan																		
			Jumlah pengawasan penggunaan sarana pengolahan hasil Perkebunan				4 Laporan	4 Laporan	0	0	0	0	Kab. Balangan, Semua Kecamatan, Semua Kel/Desa	PENDAPATAN ASLI DAERAH (PAD)	-	Peningkatan Nilai Tambah Hasil Produksi Pertanian dan Pengembangan Pariwisata			22.050.000,00	DINAS KETAHANAN PANGAN, PERTANIAN DAN PERIKANAN

	3.27.02.2.01.0014	Pengawasan Penggunaan Sarana Pascapanen Tanaman Pangan																		
			Jumlah pengawasan penggunaan sarana pascapanen tanaman pangan				4 Laporan	8 Laporan	27.080.000,00	27.080.000,00	16.690.000,00	-10.390.000,00	Kab. Balangan, Semua Kecamatan, Semua Kel/Desa	DANA BAGI HASIL (DBH)	-	Peningkatan Nilai Tambah Hasil Produksi Pertanian dan Pengembangan Pariwisata			22.050.000,00	DINAS KETAHANAN PANGAN, PERTANIAN DAN PERIKANAN
	3.27.02.2.01.0016	Pengawasan Penggunaan Sarana Pascapanen Hortikultura																		
			Jumlah pengawasan penggunaan sarana pascapanen hortikultura				4 Laporan	8 Laporan	27.080.000,00	27.080.000,00	16.690.000,00	-10.390.000,00	Kab. Balangan, Semua Kecamatan, Semua Kel/Desa	DANA BAGI HASIL (DBH)	-	Peningkatan Nilai Tambah Hasil Produksi Pertanian dan Pengembangan Pariwisata			22.050.000,00	DINAS KETAHANAN PANGAN, PERTANIAN DAN PERIKANAN
	3.27.02.2.02	Pengelolaan Sumber Daya Genetik (SDG) Hewan, Tumbuhan, dan Mikro Organisme Kewenangan Kabupaten/Kota	*Persentase kelahiran ternak hasil Inseminasi Buatan (IB)*	-		100	220 Ekor	100	0	0	0	0			-	Peningkatan Nilai Tambah Hasil Produksi Pertanian dan Pengembangan Pariwisata	Kelompok Tani		0	DINAS KETAHANAN PANGAN, PERTANIAN DAN PERIKANAN
	3.27.02.2.02.0003	Pemanfaatan SDG Hewan/Tanaman																		
			Jumlah Pemanfaatan SDG Hewan/Tanaman				1 Dokumen	1 Dokumen	0	0	0	0	Kab. Balangan, Semua Kecamatan, Semua Kel/Desa	PENDAPATAN ASLI DAERAH (PAD)	-	Peningkatan Nilai Tambah Hasil Produksi Pertanian dan Pengembangan Pariwisata			0	DINAS KETAHANAN PANGAN, PERTANIAN DAN PERIKANAN
	3.27.02.2.03	Peningkatan Mutu dan Peredaran Benih/Bibit Ternak dan Tanaman Pakan Ternak serta Pakan dalam Daerah Kabupaten/Kota	*Jumlah pakan yang beredar*				69 Ton	0 Ton	0	0	0	0			-	Peningkatan Nilai Tambah Hasil Produksi Pertanian dan Pengembangan Pariwisata	Kelompok Tani		0	DINAS KETAHANAN PANGAN, PERTANIAN DAN PERIKANAN
	3.27.02.2.03.0002	Pengawasan Peredaran Bahan Pakan/Pakan, Benih/Bibit Hijauan Pakan Ternak																		
			Jumlah Pengawasan Bahan Pakan/Pakan, Benih/Bibit Hijauan Pakan Ternak yang Beredar				12 Laporan	12 Laporan	0	0	0	0	Kab. Balangan, Semua Kecamatan, Semua Kel/Desa	PENDAPATAN ASLI DAERAH (PAD)	-	Peningkatan Nilai Tambah Hasil Produksi Pertanian dan Pengembangan Pariwisata			0	DINAS KETAHANAN PANGAN, PERTANIAN DAN PERIKANAN
	3.27.02.2.06	Peningkatan Mutu dan Peredaran Benih/Bibit Ternak dan Tanaman Pakan Ternak serta Pakan dalam Daerah Kabupaten/Kota	*Persentase ternak yang beredar* Persentase luasan lahan hijauan pakan ternak yang tersedia Persentase pelaksanaan inseminasi buatan (IB)	-		100	7675 Ekor	100	14.106.996.169,00	11.911.406.400,00	8.947.772.600,00	-5.159.223.569,00			-	Peningkatan Nilai Tambah Hasil Produksi Pertanian dan Pengembangan Pariwisata	Kelompok Tani		0	DINAS KETAHANAN PANGAN, PERTANIAN DAN PERIKANAN
	3.27.02.2.06.0003	Pengadaan Bibit Ternak yang Sumbernya dari Daerah Kabupaten/Kota Lain																		
			Jumlah bibit ternak yang sumbernya dari daerah kabupaten/kota lain				7548 Ekor	7548 Ekor	13.643.869.000,00	11.716.073.400,00	8.670.199.600,00	-4.973.669.400,00	Kab. Balangan, Semua Kecamatan, Semua Kel/Desa	DANA BAGI HASIL (DBH)	-	Peningkatan Nilai Tambah Hasil Produksi Pertanian dan Pengembangan Pariwisata			0	DINAS KETAHANAN PANGAN, PERTANIAN DAN PERIKANAN
	3.27.02.2.06.0004	Pengadaan Benih Ternak yang Sumbernya dari Daerah Kabupaten/Kota Lain																		
			Jumlah benih ternak yang sumbernya dari daerah kabupaten/kota lain				383 Dosis	700 Dosis	463.127.169,00	195.333.000,00	277.573.000,00	-185.554.169,00	Kab. Balangan, Semua Kecamatan, Semua Kel/Desa	DANA BAGI HASIL (DBH)	-	Peningkatan Nilai Tambah Hasil Produksi Pertanian dan Pengembangan Pariwisata			0	DINAS KETAHANAN PANGAN, PERTANIAN DAN PERIKANAN
3	**3.27.03**	**PROGRAM PENYEDIAAN DAN PENGEMBANGAN PRASARANA PERTANIAN**	**Persentase Prasarana Pertanian Yang Terpenuhi Persentase Peningkatan lahan pertanian berkelanjutan yang dikelola Persentase peningkatan prasarana pertanian Persentase Peningkatan Produksi Peternakan**				**20 8 % %**	**100 16 20 8 % % % %**	**70.005.531.320,00**	**104.142.233.310,00**	**119.926.449.110,00**	**-70.005.531.320,00**							**0**	
	3.27.03.2.01	Pengembangan Prasarana Pertanian	*Persentase Kelahiran Ternak Sapi Sentra Kawasan*	-		-	18 Pekerjaan	100	89.439.000,00	11.277.159.000,00	11.833.656.500,00	11.744.217.500,00			-	Peningkatan Nilai Tambah Hasil Produksi Pertanian dan Pengembangan Pariwisata	Kelompok Tani		0	DINAS KETAHANAN PANGAN, PERTANIAN DAN PERIKANAN
	3.27.03.2.01.0005	Pengendalian dan Pemanfaatan Kawasan Pertanian																		
			Luas kawasan pertanian yang termanfaatkan				400 Ha	400 Ha	0	0	0	0	Kab. Balangan, Semua Kecamatan, Semua Kel/Desa	-	-	Peningkatan Nilai Tambah Hasil Produksi Pertanian dan Pengembangan Pariwisata			0	DINAS KETAHANAN PANGAN, PERTANIAN DAN PERIKANAN
	3.27.03.2.01.0006	Pengendalian dan Pemanfaatan Prasarana Pascapanen Tanaman Pangan																		
			Jumlah prasarana pascapanen tanaman pangan yang dikendalikan dan dimanfaatkan				5 Unit	5 Unit	0	0	0	0	Kab. Balangan, Semua Kecamatan, Semua Kel/Desa	-	-	Peningkatan Nilai Tambah Hasil Produksi Pertanian dan Pengembangan Pariwisata			0	DINAS KETAHANAN PANGAN, PERTANIAN DAN PERIKANAN
	3.27.03.2.01.0007	Pengendalian dan Pemanfaatan Prasarana Pascapanen Perkebunan																		
			Jumlah prasarana pascapanen perkebunan yang dikendalikan dan dimanfaatkan				5 Unit	5 Unit	0	0	0	0	Kab. Balangan, Semua Kecamatan, Semua Kel/Desa	-	-	Peningkatan Nilai Tambah Hasil Produksi Pertanian dan Pengembangan Pariwisata			0	DINAS KETAHANAN PANGAN, PERTANIAN DAN PERIKANAN
	3.27.03.2.01.0008	Pengendalian dan Pemanfaatan Prasarana Pascapanen Hortikultura																		

			Jumlah prasarana pascapanen hortikultura yang dikendalikan dan dimanfaatkan				2 Unit	2 Unit	0	0	0	0	Kab. Balangan, Semua Kecamatan, Semua Kel/Desa	-	-	Peningkatan Nilai Tambah Hasil Produksi Pertanian dan Pengembangan Pariwisata			0	DINAS KETAHANAN PANGAN, PERTANIAN DAN PERIKANAN
	3.27.03.2.01.0009	Pengendalian dan Pemanfaatan Prasarana Pascapanen Peternakan																		
			Jumlah prasarana pascapanen peternakan yang dikendalikan dan dimanfaatkan				4 Unit	4 Unit	0	0	0	0	Kab. Balangan, Semua Kecamatan, Semua Kel/Desa	-	-	Peningkatan Nilai Tambah Hasil Produksi Pertanian dan Pengembangan Pariwisata			0	DINAS KETAHANAN PANGAN, PERTANIAN DAN PERIKANAN
	3.27.03.2.01.0010	Peningkatan pascapanen dan pengolahan hasil perkebunan																		
			Jumlah pascapanen dan pengolahan hasil perkebunan				5 Unit	5 Unit	0	0	0	0	Kab. Balangan, Semua Kecamatan, Semua Kel/Desa	-	-	Peningkatan Nilai Tambah Hasil Produksi Pertanian dan Pengembangan Pariwisata			0	DINAS KETAHANAN PANGAN, PERTANIAN DAN PERIKANAN
	3.27.03.2.01.0011	Pengendalian dan Pemanfaatan Prasarana Pengolahan Hasil Hortikultura																		
			Jumlah prasarana pengolahan hasil hortikultura yang dikendalikan dan dimanfaatkan				2 Unit	2 Unit	0	0	0	0	Kab. Balangan, Semua Kecamatan, Semua Kel/Desa	-	-	Peningkatan Nilai Tambah Hasil Produksi Pertanian dan Pengembangan Pariwisata			0	DINAS KETAHANAN PANGAN, PERTANIAN DAN PERIKANAN
	3.27.03.2.01.0012	Pengendalian dan Pemanfaatan Prasarana Pengolahan Hasil Tanaman Pangan																		
			Jumlah prasarana pengolahan hasil tanaman pangan yang dikendalikan dan dimanfaatkan				5 Unit	5 Unit	0	0	0	0	Kab. Balangan, Semua Kecamatan, Semua Kel/Desa	-	-	Peningkatan Nilai Tambah Hasil Produksi Pertanian dan Pengembangan Pariwisata			0	DINAS KETAHANAN PANGAN, PERTANIAN DAN PERIKANAN
	3.27.03.2.01.0013	Pengendalian dan Pemanfaatan Prasarana Pengolahan Hasil Perkebunan																		
			Jumlah prasarana pengolahan hasil perkebunan yang dikendalikan dan dimanfaatkan				5 Unit	5 Unit	0	0	0	0	Kab. Balangan, Semua Kecamatan, Semua Kel/Desa	-	-	Peningkatan Nilai Tambah Hasil Produksi Pertanian dan Pengembangan Pariwisata			0	DINAS KETAHANAN PANGAN, PERTANIAN DAN PERIKANAN
	3.27.03.2.01.0014	Penetapan Kawasan, Lahan dan Lahan Cadangan Pertanian Pangan Berkelanjutan secara numerik dan spasial di Kabupaten/Kota																		
			Penetapan Kawasan, Lahan dan Lahan Cadangan Pertanian Pangan Berkelanjutan				1 Dokumen	1 Dokumen	0	0	0	0	Kab. Balangan, Semua Kecamatan, Semua Kel/Desa	-	-	Peningkatan Nilai Tambah Hasil Produksi Pertanian dan Pengembangan Pariwisata			0	DINAS KETAHANAN PANGAN, PERTANIAN DAN PERIKANAN
	3.27.03.2.01.0015	Pengelolaan Lahan Pertanian Pangan Berkelanjutan/LP2B, Kawasan Pertanian Pangan Berkelanjutan/KP2B dan Lahan Cadangan Pertanian Pangan Berkelanjutan/LCP2B di Kabupaten/Kota																		
			Lahan Pertanian Pangan Berkelanjutan/LP2B, Kawasan Pertanian Pangan Berkelanjutan/KP2B dan Lahan Cadangan Pertanian Pangan Berkelanjutan/LCP2B yang dikelola				1 Dokumen	16 Dokumen	89.439.000,00	11.277.159.000,00	11.833.656.500,00	11.744.217.500,00	Kab. Balangan, Semua Kecamatan, Semua Kel/Desa	DANA BAGI HASIL (DBH)	-	Peningkatan Nilai Tambah Hasil Produksi Pertanian dan Pengembangan Pariwisata			0	DINAS KETAHANAN PANGAN, PERTANIAN DAN PERIKANAN
	3.27.03.2.01.0016	Penyusunan Peta Kawasan, Lahan dan Lahan Cadangan Pertanian Pangan Berkelanjutan di Kabupaten/Kota																		
			Peta Lahan Pertanian Pangan Berkelanjutan/LP2B				1 Dokumen	1 Dokumen	0	0	0	0	Kab. Balangan, Semua Kecamatan, Semua Kel/Desa	-	-	Peningkatan Nilai Tambah Hasil Produksi Pertanian dan Pengembangan Pariwisata			0	DINAS KETAHANAN PANGAN, PERTANIAN DAN PERIKANAN
	3.27.03.2.01.0017	Penyusunan Action Plan Pengembangan Prasarana, Sarana, Kawasan Pertanian																		
			Jumlah Action Plan Pengembangan Prasarana, Sarana, Kawasan Pertanian				1 Dokumen	1 Dokumen	0	0	0	0	Kab. Balangan, Semua Kecamatan, Semua Kel/Desa	-	-	Peningkatan Nilai Tambah Hasil Produksi Pertanian dan Pengembangan Pariwisata			0	DINAS KETAHANAN PANGAN, PERTANIAN DAN PERIKANAN
	3.27.03.2.02	Pembangunan Prasarana Pertanian	*Persentase Prasarana Pertanian yang Terpenuhi*	-		-	37 Unit	100	69.916.092.320,00	92.865.074.310,00	108.092.792.610,00	38.176.700.290,00			-	Peningkatan Nilai Tambah Hasil Produksi Pertanian dan Pengembangan Pariwisata	Kelompok Tani		0	DINAS KETAHANAN PANGAN, PERTANIAN DAN PERIKANAN
	3.27.03.2.02.0002	Pembangunan, Rehabilitasi dan Pemeliharaan Embung Pertanian																		
			Jumlah Embung Pertanian yang Dibangun, Direhabilitasi dan Dipelihara				1 Unit	21 Unit	266.893.000,00	264.853.000,00	4.170.737.600,00	3.903.844.600,00	Kab. Balangan, Semua Kecamatan, Semua Kel/Desa	DANA BAGI HASIL (DBH)	-	Peningkatan Nilai Tambah Hasil Produksi Pertanian dan Pengembangan Pariwisata			0	DINAS KETAHANAN PANGAN, PERTANIAN DAN PERIKANAN
	3.27.03.2.02.0003	Pembangunan, Rehabilitasi dan Pemeliharaan Jalan Usaha Tani																		

			Jalan Usaha Tani yang Dibangun, Direhabilitasi dan Dipelihara				10 Unit	399 Unit	61.027.695.200,00	82.258.509.600,00	93.041.003.000,00	32.013.307.800,00	Kab. Balangan, Semua Kecamatan, Semua Kel/Desa	DANA BAGI HASIL (DBH)	-	Peningkatan Nilai Tambah Hasil Produksi Pertanian dan Pengembangan Pariwisata			0	DINAS KETAHANAN PANGAN, PERTANIAN DAN PERIKANAN
	3.27.03.2.02.0004	Pembangunan, Rehabilitasi dan Pemeliharaan DAM Parit																		
			Jumlah DAM Parit yang Dibangun, Direhabilitasi dan Dipelihara				1 Unit	1 Unit	0	0	0	0	Kab. Balangan, Semua Kecamatan, Semua Kel/Desa	-	-	Peningkatan Nilai Tambah Hasil Produksi Pertanian dan Pengembangan Pariwisata			0	DINAS KETAHANAN PANGAN, PERTANIAN DAN PERIKANAN
	3.27.03.2.02.0006	Pembangunan, Rehabilitasi dan Pemeliharaan Pintu Air																		
			Jumlah Pintu Air yang Dibangun, Direhabilitasi dan Dipelihara				2 Unit	2 Unit	0	0	0	0	Kab. Balangan, Semua Kecamatan, Semua Kel/Desa	-	-	Peningkatan Nilai Tambah Hasil Produksi Pertanian dan Pengembangan Pariwisata			0	DINAS KETAHANAN PANGAN, PERTANIAN DAN PERIKANAN
	3.27.03.2.02.0008	Pembangunan, Rehabilitasi dan Pemeliharaan Balai Penyuluh di Kecamatan serta Sarana Pendukungnya																		
			Jumlah Balai Penyuluh di Kecamatan serta Sarana Pendukungnya yang Dibangun, Direhabilitasi dan Dipelihara				1 Unit	5 Unit	1.044.640.420,00	1.850.864.710,00	1.443.603.410,00	398.962.990,00	Kab. Balangan, Semua Kecamatan, Semua Kel/Desa	DANA BAGI HASIL (DBH)	-	Peningkatan Nilai Tambah Hasil Produksi Pertanian dan Pengembangan Pariwisata			0	DINAS KETAHANAN PANGAN, PERTANIAN DAN PERIKANAN
	3.27.03.2.02.0009	Pembangunan, Rehabilitasi dan Pemeliharaan Prasarana Pertanian Lainnya																		
			Jumlah Prasarana Pertanian Lainnya yang Dibangun, Direhabilitasi dan Dipelihara				2 Unit	35 Unit	5.859.100.000,00	6.576.220.000,00	7.251.009.000,00	1.391.909.000,00	Kab. Balangan, Semua Kecamatan, Semua Kel/Desa	DANA BAGI HASIL (DBH)	-	Peningkatan Nilai Tambah Hasil Produksi Pertanian dan Pengembangan Pariwisata			0	DINAS KETAHANAN PANGAN, PERTANIAN DAN PERIKANAN
	3.27.03.2.02.0010	Rehabilitasi dan Pemeliharaan Jaringan Irigasi Usaha Tani																		
			Jumlah jaringan irigasi usaha tani yang direhabilitasi				2 Unit	4 Unit	689.348.300,00	689.348.300,00	1.047.867.900,00	358.519.600,00	Kab. Balangan, Semua Kecamatan, Semua Kel/Desa	DANA BAGI HASIL (DBH)	-	Peningkatan Nilai Tambah Hasil Produksi Pertanian dan Pengembangan Pariwisata			0	DINAS KETAHANAN PANGAN, PERTANIAN DAN PERIKANAN
	3.27.03.2.02.0011	Pembangunan dan Rehabilitasi prasarana UPTD Pembibitan/Produksi Ternak																		
			Jumlah Prasarana untuk UPTD Pembibitan/Produksi Ternak yang dibangun dan direhabilitasi				1 Unit	1 Unit	519.575.300,00	518.895.300,00	518.935.700,00	-639.600,00	Kab. Balangan, Semua Kecamatan, Semua Kel/Desa	DANA BAGI HASIL (DBH)	-	Peningkatan Nilai Tambah Hasil Produksi Pertanian dan Pengembangan Pariwisata			0	DINAS KETAHANAN PANGAN, PERTANIAN DAN PERIKANAN
	3.27.03.2.02.0014	Pembangunan, Rehabilitasi, Pemeliharaan dan operasionalisasi Puskeswan																		
			Jumlah Puskeswan yang dibangun, direhabilitasi dan dipelihara serta beroperasi				1 Unit	1 Unit	508.840.100,00	706.383.400,00	619.636.000,00	110.795.900,00	Kab. Balangan, Semua Kecamatan, Semua Kel/Desa	DANA BAGI HASIL (DBH)	-	Peningkatan Nilai Tambah Hasil Produksi Pertanian dan Pengembangan Pariwisata			0	DINAS KETAHANAN PANGAN, PERTANIAN DAN PERIKANAN
	3.27.03.2.02.0015	Pembangunan, Rehabilitasi, Pemeliharaan dan operasionalisasi Rumah Potong Hewan																		
			Jumlah rumah potong hewan yang dibangun, direhabilitasi dan dipelihara serta beroperasi				1 Unit	1 Unit	0	0	0	0	Kab. Balangan, Semua Kecamatan, Semua Kel/Desa	-	-	Peningkatan Nilai Tambah Hasil Produksi Pertanian dan Pengembangan Pariwisata			0	DINAS KETAHANAN PANGAN, PERTANIAN DAN PERIKANAN
4	**3.27.04**	**PROGRAM PENGENDALIAN KESEHATAN HEWAN DAN KESEHATAN MASYARAKAT VETERINER**	**Persentase Pelayanan Kesehatan Hewan dan Kesehatan Masyarakat Veteriner**				**100 %**	**100 %**	**1.227.877.850,00**	**1.226.517.850,00**	**906.922.450,00**	**-1.227.877.850,00**							**0**	
	3.27.04.2.01	Penjaminan Kesehatan Hewan, Penutupan dan Pembukaan Daerah Wabah Penyakit Hewan Menular Dalam daerah Kabupaten/Kota	*Persentase surveilans yang dilakukan*	-		-	8 Kecamatan	100	106.286.750,00	106.286.750,00	72.383.750,00	-33.903.000,00			-	Peningkatan Nilai Tambah Hasil Produksi Pertanian dan Pengembangan Pariwisata	Kelompok Tani		0	DINAS KETAHANAN PANGAN, PERTANIAN DAN PERIKANAN
	3.27.04.2.01.0003	Penanggulangan Daerah Terdampak Wabah Penyakit Hewan Menular																		
			Jumlah Daerah Terdampak Wabah yang Terkendali				12 Laporan	0 Laporan	0	0	0	0	Kab. Balangan, Semua Kecamatan, Semua Kel/Desa	DANA BAGI HASIL (DBH)	-	Peningkatan Nilai Tambah Hasil Produksi Pertanian dan Pengembangan Pariwisata			0	DINAS KETAHANAN PANGAN, PERTANIAN DAN PERIKANAN
	3.27.04.2.01.0005	Pelaksanaan Surveilans Penyakit Hewan dan Zoonosis pada Hewan																		
			Jumlah wilayah yang dilakukan surveilans dan zoonosis pada Hewan				15 Wilayah	16 Wilayah	106.286.750,00	106.286.750,00	72.383.750,00	-33.903.000,00	Kab. Balangan, Semua Kecamatan, Semua Kel/Desa	DANA BAGI HASIL (DBH)	-	Peningkatan Nilai Tambah Hasil Produksi Pertanian dan Pengembangan Pariwisata			0	DINAS KETAHANAN PANGAN, PERTANIAN DAN PERIKANAN
	3.27.04.2.01.0008	Pemberantasan Penyakit Hewan Menular dan Zoonosis dalam 1 (satu) Daerah Kabupaten/Kota																		
			Jumlah wilayah atau kawasan yang mengalami penurunan kasus penyakit hewan menular dan zoonosis dalam 1 (satu) Daerah Kabupaten/kota				0 Laporan	0 Laporan	0	0	0	0	Kab. Balangan, Semua Kecamatan, Semua Kel/Desa	-	-	Peningkatan Nilai Tambah Hasil Produksi Pertanian dan Pengembangan Pariwisata			0	DINAS KETAHANAN PANGAN, PERTANIAN DAN PERIKANAN

	3.27.04.2.03	Pengelolaan Pelayanan Jasa Laboratorium dan Jasa Medik Veteriner dalam Daerah Kabupaten/Kota	*Persentase Hewan/ternak yang diobati*	-		-	1800 Ekor	100	467.155.600,00	465.795.600,00	384.614.600,00	-82.541.000,00			-	Peningkatan Nilai Tambah Hasil Produksi Pertanian dan Pengembangan Pariwisata	Kelompok Tani		0	DINAS KETAHANAN PANGAN, PERTANIAN DAN PERIKANAN
	3.27.04.2.03.0002	Penyediaan Pelayanan Jasa Medik Veteriner																		
			Jumlah Pelayanan Jasa Medik Veteriner				12 Laporan	8 Laporan	467.155.600,00	465.795.600,00	384.614.600,00	-82.541.000,00	Kab. Balangan, Semua Kecamatan, Semua Kel/Desa	DANA BAGI HASIL (DBH)	-	Peningkatan Nilai Tambah Hasil Produksi Pertanian dan Pengembangan Pariwisata			0	DINAS KETAHANAN PANGAN, PERTANIAN DAN PERIKANAN
	3.27.04.2.04	Penerapan dan Pengawasan Persyaratan Teknis Kesehatan Masyarakat Veteriner	*Persentase pengawasan produk hewan* Persentase peningkatan SDM masyarakat dan petugas terhadap kesehatan masyarakat veteriner			-	1760 Orang	- 100 - 100	654.435.500,00	654.435.500,00	449.924.100,00	-204.511.400,00			-	Peningkatan Nilai Tambah Hasil Produksi Pertanian dan Pengembangan Pariwisata	Kelompok Tani		0	DINAS KETAHANAN PANGAN, PERTANIAN DAN PERIKANAN
	3.27.04.2.04.0002	Pengawasan Peredaran Hewan dan Produk Hewan																		
			Jumlah Pengawasan Peredaran Hewan dan Produk Hewan				12 Laporan	0 Laporan	0	0	0	0	Kab. Balangan, Semua Kecamatan, Semua Kel/Desa	-	-	Peningkatan Nilai Tambah Hasil Produksi Pertanian dan Pengembangan Pariwisata			0	DINAS KETAHANAN PANGAN, PERTANIAN DAN PERIKANAN
	3.27.04.2.04.0007	Pengembangan Kompetensi Petugas Teknis Kesehatan Hewan, Kesehatan Masyarakat Veteriner, dan kesejehteraan hewan																		
			Jumlah Petugas Teknis Kesehatan Hewan, Kesehatan Masyarakat Veteriner, dan kesejehteraan hewan yang mengikuti pengembangan kompetensi				10 Orang	10 Orang	220.430.000,00	220.430.000,00	117.512.000,00	-102.918.000,00	Kab. Balangan, Semua Kecamatan, Semua Kel/Desa	DANA BAGI HASIL (DBH)	-	Peningkatan Nilai Tambah Hasil Produksi Pertanian dan Pengembangan Pariwisata			0	DINAS KETAHANAN PANGAN, PERTANIAN DAN PERIKANAN
	3.27.04.2.04.0008	Peningkatan kesadaran masyarakat terhadap Kesmavet dan Kesejahteraan Hewan																		
			Jumlah masyarakat yang mengikuti kegiatan peningkatan kesadaran terhadap kesmavet dan kesejahteraan hewan				1750 Orang	1750 Orang	434.005.500,00	434.005.500,00	332.412.100,00	-101.593.400,00	Kab. Balangan, Semua Kecamatan, Semua Kel/Desa	DANA BAGI HASIL (DBH)	-	Peningkatan Nilai Tambah Hasil Produksi Pertanian dan Pengembangan Pariwisata			0	DINAS KETAHANAN PANGAN, PERTANIAN DAN PERIKANAN
5	**3.27.05**	**PROGRAM PENGENDALIAN DAN PENANGGULANGAN BENCANA PERTANIAN**	**Persentase luas wilayah yang terdampak bencana Perkebunan yang dapat ditanggulangi dan di kendalikan** **Persentase Luasan Pengendalian terhadap bencana alam, DPI dan serangan OPT Tanaman Pangan dan Hortikultura**				**100 100 %**	**100 100 %**	**5.344.024.300,00**	**15.623.979.300,00**	**17.860.905.500,00**	**-5.344.024.300,00**							**0**	
	3.27.05.2.01	Pengendalian dan Penanggulangan Bencana Pertanian Kabupaten/Kota	*Jumlah Luasan Pengendalian Bencana alam dan serangan OPT Perkebunan* *Jumlah Luasan Pengendalian Bencana alam dan serangan OPT Tanaman Pangan dan Hortikultura* *Jumlah Luasan Pengendalian terhadap bencana alam, DPI dan serangan OPT Tanaman Pangan dan Hortikultura dan Perkebunan*				1640 %	1640 % 454 Ha 6024 Ha	5.344.024.300,00	15.623.979.300,00	17.860.905.500,00	12.516.881.200,00			-	Peningkatan Nilai Tambah Hasil Produksi Pertanian dan Pengembangan Pariwisata	Kelompok Tani		0	DINAS KETAHANAN PANGAN, PERTANIAN DAN PERIKANAN
	3.27.05.2.01.0001	Pengendalian Organisme Pengganggu Tumbuhan (OPT) Tanaman Pangan, Hortikultura, dan Perkebunan																		
			Jumlah Luas Serangan Organisme Pengganggu Tumbuhan (OPT) Tanaman Pangan, Hortikultura, dan Perkebunan yang Dikendalikan				635 Ha	15 Ha	4.942.805.600,00	15.222.830.600,00	17.490.905.400,00	12.548.099.800,00	Kab. Balangan, Semua Kecamatan, Semua Kel/Desa	DANA BAGI HASIL (DBH)	-	Peningkatan Nilai Tambah Hasil Produksi Pertanian dan Pengembangan Pariwisata			0	DINAS KETAHANAN PANGAN, PERTANIAN DAN PERIKANAN
	3.27.05.2.01.0002	Penanganan Dampak Perubahan Iklim (DPI) Tanaman Pangan, Hortikultura, dan Perkebunan																		
			Jumlah Area Terdampak Perubahan Iklim (DPI) Tanaman Pangan, Hortikultura, dan Perkebunan yang Ditangani				975 Ha	406 Ha	112.540.000,00	112.540.000,00	93.706.400,00	-18.833.600,00	Kab. Balangan, Semua Kecamatan, Semua Kel/Desa	DANA BAGI HASIL (DBH)	-	Peningkatan Nilai Tambah Hasil Produksi Pertanian dan Pengembangan Pariwisata			0	DINAS KETAHANAN PANGAN, PERTANIAN DAN PERIKANAN
	3.27.05.2.01.0003	Pencegahan, Penanganan Kebakaran Lahan, dan Gangguan Usaha Tanaman Pangan, Hortikultura, dan Perkebunan																		
			Jumlah Luasan Pencegahan, Penanganan Kebakaran Lahan, dan Gangguan Usaha Tanaman Pangan, Hortikultura, dan Perkebunan				30 Ha	30 Ha	87.675.700,00	87.675.700,00	87.675.700,00	0	Kab. Balangan, Semua Kecamatan, Semua Kel/Desa	DANA BAGI HASIL (DBH)	-	Peningkatan Nilai Tambah Hasil Produksi Pertanian dan Pengembangan Pariwisata			0	DINAS KETAHANAN PANGAN, PERTANIAN DAN PERIKANAN
	3.27.05.2.01.0006	Penanggulangan Pasca Bencana Alam Bidang Tanaman Pangan, Hortikultura dan Perkebunan																		
			Jumlah penanggulangan pasca bencana alam bidang tanaman pangan, hortikultura dan perkebunan				4 Laporan	8 Laporan	201.003.000,00	200.933.000,00	188.618.000,00	-12.385.000,00	Kab. Balangan, Semua Kecamatan, Semua Kel/Desa	DANA BAGI HASIL (DBH)	-	Peningkatan Nilai Tambah Hasil Produksi Pertanian dan Pengembangan Pariwisata			0	DINAS KETAHANAN PANGAN, PERTANIAN DAN PERIKANAN
6	**3.27.07**	**PROGRAM PENYULUHAN PERTANIAN**	**Persentase Kelembagaan Penyuluh Yang Terfasilitasi** **Persentase Peningkatan Kelas Kelompok Tani**				**4,2 %**	**100 4,2 % %**	**4.400.195.900,00**	**4.431.395.900,00**	**4.501.838.200,00**	**-4.400.195.900,00**							**0**	
	3.27.07.2.01	Pelaksanaan Penyuluhan Pertanian	*- Persentase kunjungan penyulug ke kelompom tani* - Persentase pelatihan kelompok tani			-	16 Kelompok 500 Orang 63 Kelompok	- 100 - 100	4.400.195.900,00	4.431.395.900,00	4.501.838.200,00	101.642.300,00			-	Peningkatan Nilai Tambah Hasil Produksi Pertanian dan Pengembangan Pariwisata	Kelompok Tani		0	DINAS KETAHANAN PANGAN, PERTANIAN DAN PERIKANAN

	3.27.07.2.01.0001	Peningkatan Kapasitas Kelembagaan Penyuluhan Pertanian di Kecamatan dan Desa																		
			Jumlah Kelembagaan Penyuluhan Pertanian di Kecamatan dan Desa yang Ditingkatkan Kapasitasnya				157 Unit	157 Unit	918.016.900,00	918.016.900,00	708.362.700,00	-209.654.200,00	Kab. Balangan, Semua Kecamatan, Semua Kel/Desa	DANA BAGI HASIL (DBH)	-	Peningkatan Nilai Tambah Hasil Produksi Pertanian dan Pengembangan Pariwisata			0	DINAS KETAHANAN PANGAN, PERTANIAN DAN PERIKANAN
	3.27.07.2.01.0002	Pengembangan Kapasitas Kelembagaan Petani di Kecamatan dan Desa																		
			Jumlah Kelembagaan Petani di Kecamatan dan Desa yang Ditingkatkan Kapasitasnya				63 Unit	63 Unit	334.160.000,00	334.160.000,00	298.431.500,00	-35.728.500,00	Kab. Balangan, Semua Kecamatan, Semua Kel/Desa	DANA BAGI HASIL (DBH)	-	Peningkatan Nilai Tambah Hasil Produksi Pertanian dan Pengembangan Pariwisata			0	DINAS KETAHANAN PANGAN, PERTANIAN DAN PERIKANAN
	3.27.07.2.01.0003	Penyediaan dan Pemanfaatan Sarana dan Prasarana Penyuluhan Pertanian																		
			Jumlah Sarana dan Prasarana Penyuluhan Pertanian				157 Unit	157 Unit	3.148.019.000,00	3.179.219.000,00	3.113.144.000,00	-34.875.000,00	Kab. Balangan, Semua Kecamatan, Semua Kel/Desa	DANA BAGI HASIL (DBH)	-	Peningkatan Nilai Tambah Hasil Produksi Pertanian dan Pengembangan Pariwisata			0	DINAS KETAHANAN PANGAN, PERTANIAN DAN PERIKANAN
	3.27.07.2.01.0005	Pembentukan dan Penyelenggaraan Sekolah Lapang Kelompok Tani Tingkat Kabupaten/Kota																		
			Jumlah Sekolah Lapang Kelompok Tani yang Terbentuk dan Beroperasi				8 Unit	0 Unit	0	0	0	0	Kab. Balangan, Semua Kecamatan, Semua Kel/Desa	-	-	Peningkatan Nilai Tambah Hasil Produksi Pertanian dan Pengembangan Pariwisata			0	DINAS KETAHANAN PANGAN, PERTANIAN DAN PERIKANAN
	3.27.07.2.01.0006	Penyediaan dan Peningkatan Kapasitas Penyuluh pertanian																		
			Jumlah penyuluh pertanian yang tersedia dan ditingkatkan kapasitasnya				100 Orang	804 Orang	0	0	381.900.000,00	381.900.000,00	Kab. Balangan, Semua Kecamatan, Semua Kel/Desa	DAK NON FISIK-DANA KETAHANAN PANGAN DAN PERTANIAN	-	Peningkatan Nilai Tambah Hasil Produksi Pertanian dan Pengembangan Pariwisata			0	DINAS KETAHANAN PANGAN, PERTANIAN DAN PERIKANAN
	3.27.07.2.01.0009	Diseminasi Informasi Teknis, Sosial, Ekonomi dan Inovasi Pertanian																		
			Jumlah diseminasi informasi teknis, sosial, ekonomi dan inovasi pertanian				1 Dokumen	1 Dokumen	0	0	0	0	Kab. Balangan, Semua Kecamatan, Semua Kel/Desa	-	-	Peningkatan Nilai Tambah Hasil Produksi Pertanian dan Pengembangan Pariwisata			0	DINAS KETAHANAN PANGAN, PERTANIAN DAN PERIKANAN
		DINAS PERTANAHAN DAN LINGKUNGAN HIDUP							**44.760.273.570,00**	**44.841.273.570,00**	**46.427.180.030,00**	**1.666.906.460,00**							**31.760.200.000,00**	
	2	**URUSAN PEMERINTAHAN WAJIB YANG TIDAK BERKAITAN DENGAN PELAYANAN DASAR**							**44.760.273.570,00**	**44.841.273.570,00**	**46.427.180.030,00**	**1.666.906.460,00**							**31.760.200.000,00**	
	2.10	**URUSAN PEMERINTAHAN BIDANG PERTANAHAN**							**1.759.999.500,00**	**1.759.999.500,00**	**1.410.215.300,00**	**-349.784.200,00**							**450.000.000,00**	
1	**2.10.05**	**PROGRAM PENYELESAIAN GANTI KERUGIAN DAN SANTUNAN TANAH UNTUK PEMBANGUNAN**	**Persentase Penyelesaian Ganti Kerugian Dan Santunan Tanah Untuk Pembangunan**				**100 %**	**100 %**	**178.000.000,00**	**178.000.000,00**	**157.190.600,00**	**-128.000.000,00**							**50.000.000,00**	
	2.10.05.2.01	Penyelesaian Masalah Ganti Kerugian dan Santunan Tanah untuk Pembangunan oleh Pemerintah Daerah Kabupaten/Kota	*Persentase Penyelesaian Masalah Ganti Kerugian dan Santunan Tanah untuk Pembangunan oleh Pemerintah Daerah Kabupaten/Kota*				100 %	100 %	178.000.000,00	178.000.000,00	157.190.600,00	-20.809.400,00			-	Peningkatan Pemenuhan Infrastruktur serta Konektivitas Wilayah Dan Pengelolaan Lingkungan Hidup yang Berkelanjutan	-		50.000.000,00	DINAS PERTANAHAN DAN LINGKUNGAN HIDUP
	2.10.05.2.01.0007	Koordinasi dan Fasilitasi Penyelesaian Sengketa dan Konflik Pertanahan Potensi TORA dalam 1 (satu) Daerah Kabupaten/Kota																		
			Jumlah Laporan Koordinasi dan Fasilitasi Penyelesaian Sengketa dan Konflik Pertanahan Potensi TORA dalam 1(satu) Daerah Kabupaten/Kota				2 Laporan	2 Laporan	178.000.000,00	178.000.000,00	157.190.600,00	-20.809.400,00	Kab. Balangan, Semua Kecamatan, Semua Kel/Desa	DANA BAGI HASIL (DBH)	-	Peningkatan Pemenuhan Infrastruktur serta Konektivitas Wilayah Dan Pengelolaan Lingkungan Hidup yang Berkelanjutan			50.000.000,00	DINAS PERTANAHAN DAN LINGKUNGAN HIDUP
2	**2.10.06**	**PROGRAM REDISTRIBUSI TANAH, DAN GANTI KERUGIAN PROGRAM TANAH KELEBIHAN MAKSIMUM DAN TANAH ABSENTEE**	**Persentase Redistribusi Tanah Dan Ganti Kerugian Tanah Kelebihan Maksimum Dan Tanah Absentee**				**100 %**	**100 %**	**20.000.000,00**	**20.000.000,00**	**10.000.300,00**	**80.000.000,00**							**100.000.000,00**	
	2.10.06.2.01	Penetapan Subjek dan Objek Redistribusi Tanah serta Ganti Kerugian Tanah Kelebihan Maksimum dan Tanah Absentee dalam 1 (Satu) Daerah Kabupaten/Kota	*Persentase Penetapan Redistribusi Tanah Dan Ganti Kerugian Tanah Kelebihan Maksimum Dan Tanah Absentee dalam 1 (satu) Daerah*				100 %	100 %	20.000.000,00	20.000.000,00	10.000.300,00	-9.999.700,00			-	Peningkatan Pemenuhan Infrastruktur serta Konektivitas Wilayah Dan Pengelolaan Lingkungan Hidup yang Berkelanjutan	Masyarakat		100.000.000,00	DINAS PERTANAHAN DAN LINGKUNGAN HIDUP
	2.10.06.2.01.0003	Koordinasi Penyelenggaraan Redistribusi Tanah Objek Reforma Agraria dalam 1 (Satu) Kabupaten/Kota																		
			Jumlah Dokumen Sidang Panitia Pertimbangan Landreform dalam rangka Kegiatan Redistribusi Tanah				1 Dokumen	1 Dokumen	20.000.000,00	20.000.000,00	10.000.300,00	-9.999.700,00	Kab. Balangan, Semua Kecamatan, Semua Kel/Desa	DANA BAGI HASIL (DBH)	-	Peningkatan Pemenuhan Infrastruktur serta Konektivitas Wilayah Dan Pengelolaan Lingkungan Hidup yang Berkelanjutan			100.000.000,00	DINAS PERTANAHAN DAN LINGKUNGAN HIDUP
3	**2.10.09**	**PROGRAM PENGELOLAAN IZIN MEMBUKA TANAH**	**Persentase Pengelolaan Izin Membuka Tanah**				**100 %**	**100 %**	**776.000.000,00**	**776.000.000,00**	**523.944.700,00**	**-576.000.000,00**							**200.000.000,00**	

	2.10.09.2.01	Penerbitan Izin Membuka Tanah	*Persentase Kegiatan Koordinasi dan Sinkronisasi dalam rangka Pemberian Izin Membuka Tanah*	100		100	100 %	100	776.000.000,00	776.000.000,00	523.944.700,00	-252.055.300,00			-	Peningkatan Pemenuhan Infrastruktur serta Konektivitas Wilayah Dan Pengelolaan Lingkungan Hidup yang Berkelanjutan	Masyarakat		200.000.000,00	DINAS PERTANAHAN DAN LINGKUNGAN HIDUP
	2.10.09.2.01.0001	Koordinasi dan Sinkronisasi Pemberian Izin Membuka Tanah																		
			Persentase Kegiatan Koordinasi dan Sinkronisasi dalam rangka Pemberian Izin Membuka Tanah	100		100	1 Dokumen	100	776.000.000,00	776.000.000,00	523.944.700,00	-252.055.300,00	Kab. Balangan, Semua Kecamatan, Semua Kel/Desa	DANA BAGI HASIL (DBH)	-	Peningkatan Pemenuhan Infrastruktur serta Konektivitas Wilayah Dan Pengelolaan Lingkungan Hidup yang Berkelanjutan			200.000.000,00	DINAS PERTANAHAN DAN LINGKUNGAN HIDUP
4	**2.10.10**	**PROGRAM PENATAGUNAAN TANAH**	**Persentase Penatagunaan tanah pemerintah daerah**				**100 %**	**100 %**	**785.999.500,00**	**785.999.500,00**	**719.079.700,00**	**-685.999.500,00**							**100.000.000,00**	
	2.10.10.2.01	Penggunaan Tanah yang Hamparannya dalam satu Daerah Kabupaten/Kota	*Persentase Penggunaan Tanah yang Hamparannya dalam satu Daerah Kabupaten/Kota*				100 %	100 %	785.999.500,00	785.999.500,00	719.079.700,00	-66.919.800,00			-	Peningkatan Pemenuhan Infrastruktur serta Konektivitas Wilayah Dan Pengelolaan Lingkungan Hidup yang Berkelanjutan	Pemerintah Daerah dan Masyarakat		100.000.000,00	DINAS PERTANAHAN DAN LINGKUNGAN HIDUP
	2.10.10.2.01.0001	Koordinasi dan Sinkronisasi Perencanaan Penggunaan Tanah																		
			Jumlah Laporan Koordinasi dan Sinkronisasi Perencanaan Penggunaan Tanah dalam 1 (Satu) Kabupaten/Kota				2 Laporan	2 Laporan	785.999.500,00	785.999.500,00	719.079.700,00	-66.919.800,00	Kab. Balangan, Semua Kecamatan, Semua Kel/Desa	DANA BAGI HASIL (DBH)	-	Peningkatan Pemenuhan Infrastruktur serta Konektivitas Wilayah Dan Pengelolaan Lingkungan Hidup yang Berkelanjutan			100.000.000,00	DINAS PERTANAHAN DAN LINGKUNGAN HIDUP
	2.11	**URUSAN PEMERINTAHAN BIDANG LINGKUNGAN HIDUP**							**43.000.274.070,00**	**43.081.274.070,00**	**45.016.964.730,00**	**2.016.690.660,00**							**31.310.200.000,00**	
1	**2.10.01**	**PROGRAM PENUNJANG URUSAN PEMERINTAHAN DAERAH KABUPATEN/KOTA**	**Nilai SAKIP Perangkat Daerah**				**74 Point**	**74 Point**	**18.347.522.870,00**	**18.347.522.870,00**	**18.297.555.180,00**	**-6.037.522.870,00**							**12.310.000.000,00**	
	2.10.01.2.01	Perencanaan, Penganggaran, dan Evaluasi Kinerja Perangkat Daerah	*Persentase Penyusunan Dokumen Perencanaan, Penganggaran, dan Evaluasi Kinerja Perangkat Daerah*				100 %	100 %	133.893.500,00	133.893.500,00	101.119.000,00	-32.774.500,00			-	Peningkatan Pemenuhan Infrastruktur serta Konektivitas Wilayah Dan Pengelolaan Lingkungan Hidup yang Berkelanjutan	-		200.000.000,00	DINAS PERTANAHAN DAN LINGKUNGAN HIDUP
	2.10.01.2.01.0001	Penyusunan Dokumen Perencanaan Perangkat Daerah																		
			Jumlah Dokumen Perencanaan Perangkat Daerah				2 Dokumen	2 Dokumen	66.358.500,00	66.358.500,00	58.379.000,00	-7.979.500,00	Kab. Balangan, Semua Kecamatan, Semua Kel/Desa	DANA BAGI HASIL (DBH)	-	Peningkatan Pemenuhan Infrastruktur serta Konektivitas Wilayah Dan Pengelolaan Lingkungan Hidup yang Berkelanjutan			100.000.000,00	DINAS PERTANAHAN DAN LINGKUNGAN HIDUP
	2.10.01.2.01.0006	Koordinasi dan Penyusunan Laporan Capaian Kinerja dan Ikhtisar Realisasi Kinerja SKPD																		
			Jumlah Laporan Capaian Kinerja dan Ikhtisar Realisasi Kinerja SKPD dan Laporan Hasil Koordinasi Penyusunan Laporan Capaian Kinerja dan Ikhtisar Realisasi Kinerja SKPD				4 Laporan	4 Laporan	67.535.000,00	67.535.000,00	42.740.000,00	-24.795.000,00	Kab. Balangan, Semua Kecamatan, Semua Kel/Desa	DANA BAGI HASIL (DBH)	-	Peningkatan Pemenuhan Infrastruktur serta Konektivitas Wilayah Dan Pengelolaan Lingkungan Hidup yang Berkelanjutan			100.000.000,00	DINAS PERTANAHAN DAN LINGKUNGAN HIDUP
	2.10.01.2.02	Administrasi Keuangan Perangkat Daerah	*Persentase Layanan Administrasi Keuangan Perangkat Daerah Yang Baik*				100 %	100 %	9.971.727.760,00	9.971.727.760,00	10.423.805.920,00	452.078.160,00			-	-	-		8.450.000.000,00	DINAS PERTANAHAN DAN LINGKUNGAN HIDUP
	2.10.01.2.02.0001	Penyediaan Gaji dan Tunjangan ASN																		
			Jumlah Orang yang Menerima Gaji dan Tunjangan ASN				46 Orang/b ulan	46 Orang/b ulan	9.874.847.760,00	9.874.847.760,00	10.339.365.920,00	464.518.160,00	Kab. Balangan, Semua Kecamatan, Semua Kel/Desa	DANA BAGI HASIL (DBH) DANA ALOKASI UMUM (DAU)	-	-			8.300.000.000,00	DINAS PERTANAHAN DAN LINGKUNGAN HIDUP
	2.10.01.2.02.0005	Koordinasi dan Penyusunan Laporan Keuangan Akhir Tahun SKPD																		
			Jumlah Laporan Keuangan Akhir Tahun SKPD dan Laporan Hasil Koordinasi Penyusunan Laporan Keuangan Akhir Tahun SKPD				1 Laporan	1 Laporan	46.880.000,00	46.880.000,00	41.440.000,00	-5.440.000,00	Kab. Balangan, Semua Kecamatan, Semua Kel/Desa	DANA BAGI HASIL (DBH)	-	Peningkatan Pemenuhan Infrastruktur serta Konektivitas Wilayah Dan Pengelolaan Lingkungan Hidup yang Berkelanjutan			100.000.000,00	DINAS PERTANAHAN DAN LINGKUNGAN HIDUP
	2.10.01.2.02.0007	Koordinasi dan Penyusunan Laporan Keuangan Bulanan/ Triwulanan/ Semesteran SKPD																		
			Jumlah Laporan Keuangan Bulanan/ Triwulanan/ Semesteran SKPD dan Laporan Koordinasi Penyusunan Laporan Keuangan Bulanan/Triwulana n/Semesteran SKPD				4 Laporan	4 Laporan	50.000.000,00	50.000.000,00	43.000.000,00	-7.000.000,00	Kab. Balangan, Semua Kecamatan, Semua Kel/Desa	DANA BAGI HASIL (DBH)	-	-			50.000.000,00	DINAS PERTANAHAN DAN LINGKUNGAN HIDUP
	2.10.01.2.05	Administrasi Kepegawaian Perangkat Daerah	*Persentase Layanan Administrasi Kepegawaian Perangkat Daerah Yang Baik*				100 %	100 %	105.247.500,00	105.247.500,00	69.550.000,00	-35.697.500,00			-	Peningkatan Pemenuhan Infrastruktur serta Konektivitas Wilayah Dan Pengelolaan Lingkungan Hidup yang Berkelanjutan	-		200.000.000,00	DINAS PERTANAHAN DAN LINGKUNGAN HIDUP
	2.10.01.2.05.0002	Pengadaan Pakaian Dinas beserta Atribut Kelengkapannya																		

			Jumlah Paket Pakaian Dinas beserta Atribut Kelengkapan				1 Paket	1 Paket	55.247.500,00	55.247.500,00	39.550.000,00	-15.697.500,00	Kab. Balangan, Semua Kecamatan, Semua Kel/Desa	DANA BAGI HASIL (DBH)	-	Peningkatan Pemenuhan Infrastruktur serta Konektivitas Wilayah Dan Pengelolaan Lingkungan Hidup yang Berkelanjutan			100.000.000,00	DINAS PERTANAHAN DAN LINGKUNGAN HIDUP
	2.10.01.2.05.0011	Bimbingan Teknis Implementasi Peraturan Perundang-Undangan																		
			Jumlah Orang yang Mengikuti Bimbingan Teknis Implementasi Peraturan Perundang-Undangan				10 Orang	6 Orang	50.000.000,00	50.000.000,00	30.000.000,00	-20.000.000,00	Kab. Balangan, Semua Kecamatan, Semua Kel/Desa	DANA BAGI HASIL (DBH)	-	Peningkatan Pemenuhan Infrastruktur serta Konektivitas Wilayah Dan Pengelolaan Lingkungan Hidup yang Berkelanjutan			100.000.000,00	DINAS PERTANAHAN DAN LINGKUNGAN HIDUP
	2.10.01.2.06	Administrasi Umum Perangkat Daerah	*Persentase Layanan Administrasi Umum Perangkat Daerah Yang Baik*				100 %	100 %	2.952.902.800,00	2.952.902.800,00	2.822.826.100,00	-130.076.700,00			-	Peningkatan Pemenuhan Infrastruktur serta Konektivitas Wilayah Dan Pengelolaan Lingkungan Hidup yang Berkelanjutan	-		1.660.000.000,00	DINAS PERTANAHAN DAN LINGKUNGAN HIDUP
	2.10.01.2.06.0001	Penyediaan Komponen Instalasi Listrik/Penerangan Bangunan Kantor																		
			Jumlah Paket Komponen Instalasi Listrik/Penerangan Bangunan Kantor yang Disediakan				4 Paket	4 Paket	93.091.000,00	93.091.000,00	176.572.700,00	83.481.700,00	Kab. Balangan, Semua Kecamatan, Semua Kel/Desa	DANA BAGI HASIL (DBH)	-	Peningkatan Pemenuhan Infrastruktur serta Konektivitas Wilayah Dan Pengelolaan Lingkungan Hidup yang Berkelanjutan			100.000.000,00	DINAS PERTANAHAN DAN LINGKUNGAN HIDUP
	2.10.01.2.06.0002	Penyediaan Peralatan dan Perlengkapan Kantor																		
			Jumlah Paket Peralatan dan Perlengkapan Kantor yang Disediakan				13 Paket	13 Paket	806.331.800,00	806.331.800,00	1.049.458.800,00	243.127.000,00	Kab. Balangan, Semua Kecamatan, Semua Kel/Desa	DANA BAGI HASIL (DBH)	-	Peningkatan Pemenuhan Infrastruktur serta Konektivitas Wilayah Dan Pengelolaan Lingkungan Hidup yang Berkelanjutan			200.000.000,00	DINAS PERTANAHAN DAN LINGKUNGAN HIDUP
	2.10.01.2.06.0005	Penyediaan Barang Cetakan dan Penggandaan																		
			Jumlah Paket Barang Cetakan dan Penggandaan yang Disediakan				1 Paket	1 Paket	49.700.000,00	49.700.000,00	24.849.600,00	-24.850.400,00	Kab. Balangan, Semua Kecamatan, Semua Kel/Desa	DANA BAGI HASIL (DBH)	-	Peningkatan Pemenuhan Infrastruktur serta Konektivitas Wilayah Dan Pengelolaan Lingkungan Hidup yang Berkelanjutan			50.000.000,00	DINAS PERTANAHAN DAN LINGKUNGAN HIDUP
	2.10.01.2.06.0006	Penyediaan Bahan Bacaan dan Peraturan Perundang-undangan																		
			Jumlah Dokumen Bahan Bacaan dan Peraturan Perundang-Undangan yang Disediakan				1 Dokumen	1 Dokumen	9.560.000,00	9.560.000,00	39.560.000,00	30.000.000,00	Kab. Balangan, Semua Kecamatan, Semua Kel/Desa	DANA BAGI HASIL (DBH)	-	-			10.000.000,00	DINAS PERTANAHAN DAN LINGKUNGAN HIDUP
	2.10.01.2.06.0009	Penyelenggaraan Rapat Koordinasi dan Konsultasi SKPD																		
			Jumlah Laporan Penyelenggaraan Rapat Koordinasi dan Konsultasi SKPD				665 Laporan	469 Laporan	1.994.220.000,00	1.994.220.000,00	1.532.385.000,00	-461.835.000,00	Kab. Balangan, Semua Kecamatan, Semua Kel/Desa	DANA BAGI HASIL (DBH)	-	Peningkatan Pemenuhan Infrastruktur serta Konektivitas Wilayah Dan Pengelolaan Lingkungan Hidup yang Berkelanjutan			1.300.000.000,00	DINAS PERTANAHAN DAN LINGKUNGAN HIDUP
	2.10.01.2.07	Pengadaan Barang Milik Daerah Penunjang Urusan Pemerintah Daerah	*Persentase Pengadaan Barang Milik Daerah Penunjang Urusan Perangkat Daerah sesuai ketentuan*				100 %	100 %	1.935.246.400,00	1.935.246.400,00	2.624.452.400,00	689.206.000,00			-	Peningkatan Pemenuhan Infrastruktur serta Konektivitas Wilayah Dan Pengelolaan Lingkungan Hidup yang Berkelanjutan	-		650.000.000,00	DINAS PERTANAHAN DAN LINGKUNGAN HIDUP
	2.10.01.2.07.0001	Pengadaan Kendaraan Perorangan Dinas atau Kendaraan Dinas Jabatan																		
			Jumlah Unit Kendaraan Perorangan Dinas atau Kendaraan Dinas Jabatan yang Disediakan				1 Unit	1 Unit	651.964.000,00	651.964.000,00	651.964.000,00	0	Kab. Balangan, Semua Kecamatan, Semua Kel/Desa	DANA BAGI HASIL (DBH)	-	Peningkatan Pemenuhan Infrastruktur serta Konektivitas Wilayah Dan Pengelolaan Lingkungan Hidup yang Berkelanjutan			650.000.000,00	DINAS PERTANAHAN DAN LINGKUNGAN HIDUP
	2.10.01.2.07.0002	Pengadaan Kendaraan Dinas Operasional atau Lapangan																		
			Jumlah Unit Kendaraan Dinas Operasional atau Lapangan yang Disediakan				1 Unit	12 Unit	517.339.000,00	517.339.000,00	1.146.498.000,00	629.159.000,00	Kab. Balangan, Semua Kecamatan, Semua Kel/Desa	DANA BAGI HASIL (DBH)	-	Peningkatan Pemenuhan Infrastruktur serta Konektivitas Wilayah Dan Pengelolaan Lingkungan Hidup yang Berkelanjutan			0	DINAS PERTANAHAN DAN LINGKUNGAN HIDUP
	2.10.01.2.07.0009	Pengadaan Gedung Kantor atau Bangunan Lainnya																		
			Jumlah Unit Gedung Kantor atau Bangunan Lainnya yang Disediakan				4 Unit	3 Unit	765.943.400,00	765.943.400,00	825.990.400,00	60.047.000,00	Kab. Balangan, Semua Kecamatan, Semua Kel/Desa	DANA BAGI HASIL (DBH)	-	Peningkatan Pemenuhan Infrastruktur serta Konektivitas Wilayah Dan Pengelolaan Lingkungan Hidup yang Berkelanjutan			0	DINAS PERTANAHAN DAN LINGKUNGAN HIDUP

	2.10.01.2.08	Penyediaan Jasa Penunjang Urusan Pemerintahan Daerah	*Persentase Penyediaan Jasa Penunjang Urusan Perangkat Daerah Yang baik*				100 %	100 %	1.924.455.760,00	1.924.455.760,00	937.860.410,00	-986.595.350,00			-	Peningkatan Pemenuhan Infrastruktur serta Konektivitas Wilayah Dan Pengelolaan Lingkungan Hidup yang Berkelanjutan	-		750.000.000,00	DINAS PERTANAHAN DAN LINGKUNGAN HIDUP
	2.10.01.2.08.0001	Penyediaan Jasa Surat Menyurat																		
			Jumlah Laporan Penyediaan Jasa Surat Menyurat				12 Laporan	12 Laporan	36.200.000,00	36.200.000,00	33.700.000,00	-2.500.000,00	Kab. Balangan, Semua Kecamatan, Semua Kel/Desa	DANA BAGI HASIL (DBH)	-	Peningkatan Pemenuhan Infrastruktur serta Konektivitas Wilayah Dan Pengelolaan Lingkungan Hidup yang Berkelanjutan			50.000.000,00	DINAS PERTANAHAN DAN LINGKUNGAN HIDUP
	2.10.01.2.08.0002	Penyediaan Jasa Komunikasi, Sumber Daya Air dan Listrik																		
			Jumlah Laporan Penyediaan Jasa Komunikasi, Sumber Daya Air dan Listrik yang Disediakan				12 Laporan	12 Laporan	339.231.000,00	339.231.000,00	245.868.900,00	-93.362.100,00	Kab. Balangan, Semua Kecamatan, Semua Kel/Desa	DANA BAGI HASIL (DBH)	-	Peningkatan Pemenuhan Infrastruktur serta Konektivitas Wilayah Dan Pengelolaan Lingkungan Hidup yang Berkelanjutan			150.000.000,00	DINAS PERTANAHAN DAN LINGKUNGAN HIDUP
	2.10.01.2.08.0003	Penyediaan Jasa Peralatan dan Perlengkapan Kantor																		
			Jumlah Laporan Penyediaan Jasa Peralatan dan Perlengkapan Kantor yang Disediakan				12 Laporan	12 Laporan	50.998.400,00	50.998.400,00	50.998.400,00	0	Kab. Balangan, Semua Kecamatan, Semua Kel/Desa	DANA BAGI HASIL (DBH)	-	Peningkatan Pemenuhan Infrastruktur serta Konektivitas Wilayah Dan Pengelolaan Lingkungan Hidup yang Berkelanjutan			50.000.000,00	DINAS PERTANAHAN DAN LINGKUNGAN HIDUP
	2.10.01.2.08.0004	Penyediaan Jasa Pelayanan Umum Kantor																		
			Jumlah Laporan Penyediaan Jasa Pelayanan Umum Kantor yang Disediakan				12 Laporan	12 Laporan	1.498.026.360,00	1.498.026.360,00	607.293.110,00	-890.733.250,00	Kab. Balangan, Semua Kecamatan, Semua Kel/Desa	DANA BAGI HASIL (DBH)	-	Peningkatan Pemenuhan Infrastruktur serta Konektivitas Wilayah Dan Pengelolaan Lingkungan Hidup yang Berkelanjutan			500.000.000,00	DINAS PERTANAHAN DAN LINGKUNGAN HIDUP
	2.10.01.2.09	Pemeliharaan Barang Milik Daerah Penunjang Urusan Pemerintahan Daerah	*Persentase Pemeliharaan Barang Milik Daerah Penunjang Urusan Perangkat Daerah Yang Baik*				100 %	100 %	1.324.049.150,00	1.324.049.150,00	1.317.941.350,00	-6.107.800,00			-	Peningkatan Pemenuhan Infrastruktur serta Konektivitas Wilayah Dan Pengelolaan Lingkungan Hidup yang Berkelanjutan	-		400.000.000,00	DINAS PERTANAHAN DAN LINGKUNGAN HIDUP
	2.10.01.2.09.0001	Penyediaan Jasa Pemeliharaan, Biaya Pemeliharaan, dan Pajak Kendaraan Perorangan Dinas atau Kendaraan Dinas Jabatan																		
			Jumlah Kendaraan Perorangan Dinas atau Kendaraan Dinas Jabatan yang Dipelihara dan dibayarkan Pajaknya				10 Unit	10 Unit	347.299.000,00	347.299.000,00	344.943.200,00	-2.355.800,00	Kab. Balangan, Semua Kecamatan, Semua Kel/Desa	DANA BAGI HASIL (DBH)	-	Peningkatan Pemenuhan Infrastruktur serta Konektivitas Wilayah Dan Pengelolaan Lingkungan Hidup yang Berkelanjutan			200.000.000,00	DINAS PERTANAHAN DAN LINGKUNGAN HIDUP
	2.10.01.2.09.0009	Pemeliharaan/Rehabilitasi Gedung Kantor dan Bangunan Lainnya																		
			Jumlah Gedung Kantor dan Bangunan Lainnya yang Dipelihara/Direhabilitasi				1 Unit	1 Unit	976.750.150,00	976.750.150,00	972.998.150,00	-3.752.000,00	Kab. Balangan, Semua Kecamatan, Semua Kel/Desa	DANA BAGI HASIL (DBH)	-	Peningkatan Pemenuhan Infrastruktur serta Konektivitas Wilayah Dan Pengelolaan Lingkungan Hidup yang Berkelanjutan			200.000.000,00	DINAS PERTANAHAN DAN LINGKUNGAN HIDUP
2	**2.11.02**	**PROGRAM PERENCANAAN LINGKUNGAN HIDUP**	**Persentase Dokumen Perencanaan Lingkungan Hidup**				**100 %**	**100 %**	**1.523.134.000,00**	**1.523.134.000,00**	**1.742.587.500,00**	**-1.123.134.000,00**							**400.000.000,00**	
	2.11.02.2.01	Rencana Perlindungan dan Pengelolaan Lingkungan Hidup (RPPLH) Kabupaten/Kota	*Persentase Rencana Perlindungan dan Pengelolaan Lingkungan Hidup (RPPLH) Kabupaten/Kota*				100 %	100 %	1.234.576.200,00	1.234.576.200,00	736.921.700,00	-497.654.500,00			-	Peningkatan Pemenuhan Infrastruktur serta Konektivitas Wilayah Dan Pengelolaan Lingkungan Hidup yang Berkelanjutan	Pemerintah Daerah		200.000.000,00	DINAS PERTANAHAN DAN LINGKUNGAN HIDUP
	2.11.02.2.01.0002	Pengendalian Pelaksanaan RPPLH Kabupaten/Kota																		
			Jumlah Dokumen Telaahan Kebijakan yang Telah Mengakomodir RPPLH Kabupaten/Kota				1 Dokumen	1 Dokumen	190.976.600,00	190.976.600,00	138.887.600,00	-52.089.000,00	Kab. Balangan, Semua Kecamatan, Semua Kel/Desa	DANA BAGI HASIL (DBH)	-	Peningkatan Pemenuhan Infrastruktur serta Konektivitas Wilayah Dan Pengelolaan Lingkungan Hidup yang Berkelanjutan			200.000.000,00	DINAS PERTANAHAN DAN LINGKUNGAN HIDUP
	2.11.02.2.01.0006	Penyusunan RPPLH Kabupaten/Kota																		
			jumlah dokumen RPPLH di kabupaten/kota yang berisi arahan/muatan RPPLH kabupaten/kota dan mengakomodir arahan RPPLH Provinsi				3 Dokumen	3 Dokumen	1.043.599.600,00	1.043.599.600,00	598.034.100,00	-445.565.500,00	Kab. Balangan, Semua Kecamatan, Semua Kel/Desa	DANA BAGI HASIL (DBH)	-	Peningkatan Pemenuhan Infrastruktur serta Konektivitas Wilayah Dan Pengelolaan Lingkungan Hidup yang Berkelanjutan			0	DINAS PERTANAHAN DAN LINGKUNGAN HIDUP
	2.11.02.2.02	Penyelenggaraan Kajian Lingkungan Hidup Strategis (KLHS) Kabupaten/Kota	*Persentase Penyelenggaraan Kajian Lingkungan Hidup Strategis (KLHS) Kabupaten/Kota*				100 %	100 %	288.557.800,00	288.557.800,00	1.005.665.800,00	717.108.000,00			-	Peningkatan Pemenuhan Infrastruktur serta Konektivitas Wilayah Dan Pengelolaan Lingkungan Hidup yang Berkelanjutan	Pemerintah Daerah		200.000.000,00	DINAS PERTANAHAN DAN LINGKUNGAN HIDUP

	2.11.02.2.02.0002	Pembuatan dan Pelaksanaan KLHS RPJPD/RPJMD																		
			Jumlah Dokumen KLHS RPJPD/RPJMD Kabupaten/Kota yang Disusun				1 Dokumen	1 Dokumen	117.857.800,00	117.857.800,00	59.757.800,00	-58.100.000,00	Kab. Balangan, Semua Kecamatan, Semua Kel/Desa	DANA BAGI HASIL (DBH)	-	Peningkatan Pemenuhan Infrastruktur serta Konektivitas Wilayah Dan Pengelolaan Lingkungan Hidup yang Berkelanjutan			0	DINAS PERTANAHAN DAN LINGKUNGAN HIDUP
	2.11.02.2.02.0005	Penyelenggaraan KLHS Rencana Tata Ruang																		
			Jumlah Dokumen KLHS Rencana Tata Ruang Kabupaten/Kota yang Disusun				1 Dokumen	1 Dokumen	170.700.000,00	170.700.000,00	945.908.000,00	775.208.000,00	Kab. Balangan, Semua Kecamatan, Semua Kel/Desa	DANA BAGI HASIL (DBH)	-	Peningkatan Pemenuhan Infrastruktur serta Konektivitas Wilayah Dan Pengelolaan Lingkungan Hidup yang Berkelanjutan			200.000.000,00	DINAS PERTANAHAN DAN LINGKUNGAN HIDUP
3	**2.11.03**	**PROGRAM PENGENDALIAN PENCEMARAN DAN/ATAU KERUSAKAN LINGKUNGAN HIDUP**	**Persentase Status Mutu Lingkungan Hidup**				**100 %**	**100 %**	**2.264.998.900,00**	**2.264.998.900,00**	**1.906.768.450,00**	**-1.364.798.900,00**							**900.200.000,00**	
	2.11.03.2.01	Pencegahan Pencemaran dan/atau Kerusakan Lingkungan Hidup Kabupaten/Kota	*Persentase Kualitas Lingkungan yang Memenuhi Baku Mutu*				100 %	100 %	2.164.998.900,00	2.164.998.900,00	1.832.045.950,00	-332.952.950,00			-	Peningkatan Pemenuhan Infrastruktur serta Konektivitas Wilayah Dan Pengelolaan Lingkungan Hidup yang Berkelanjutan	Pemerintah Daerah dan Masyarakat		800.200.000,00	DINAS PERTANAHAN DAN LINGKUNGAN HIDUP
	2.11.03.2.01.0005	Pelaksanaan inventarisasi GRK dan penyusunan profil emisi GRK																		
			Jumlah dokumen data inventarisasi GRK dan profil emisi GRK				1 Dokumen	1 Dokumen	100.000.000,00	100.000.000,00	89.500.000,00	-10.500.000,00	Kab. Balangan, Semua Kecamatan, Semua Kel/Desa	DANA BAGI HASIL (DBH)	-	Peningkatan Pemenuhan Infrastruktur serta Konektivitas Wilayah Dan Pengelolaan Lingkungan Hidup yang Berkelanjutan			0	DINAS PERTANAHAN DAN LINGKUNGAN HIDUP
	2.11.03.2.01.0007	Pelaksanaan pemantauan kualitas Lingkungan Hidup terhadap Media Tanah, Air, Udara, dan Laut																		
			Data dan informasi indeks kualitas lingkungan hidup (Iindeks Kualitas Air, Indeks Kualitas Udara, Indeks Kualitas Lahan, Indeks Kualitas Ekosistem Gambut dan Indeks Kualitas Air Laut)				8 Lokasi	8 Lokasi	145.000.000,00	145.000.000,00	102.000.000,00	-43.000.000,00	Kab. Balangan, Semua Kecamatan, Semua Kel/Desa	DANA BAGI HASIL (DBH) PAJAK AIR TANAH	-	Peningkatan Pemenuhan Infrastruktur serta Konektivitas Wilayah Dan Pengelolaan Lingkungan Hidup yang Berkelanjutan			200.000,00	DINAS PERTANAHAN DAN LINGKUNGAN HIDUP
	2.11.03.2.01.0010	Pelaksanaan upaya mitigasi perubahan iklim tingkat kabupaten/kota																		
			Jumlah pelaksanaan mitigasi perubahan iklim				1 Laporan	1 Laporan	449.999.600,00	449.999.600,00	315.368.700,00	-134.630.900,00	Kab. Balangan, Semua Kecamatan, Semua Kel/Desa	DANA BAGI HASIL (DBH)	-	Peningkatan Pemenuhan Infrastruktur serta Konektivitas Wilayah Dan Pengelolaan Lingkungan Hidup yang Berkelanjutan			0	DINAS PERTANAHAN DAN LINGKUNGAN HIDUP
	2.11.03.2.01.0011	Penyusunan dokumen status lingkungan hidup daerah																		
			Jumlah dokumen status lingkungan hidup daerah yang disusun				1 Dokumen	1 Dokumen	70.000.000,00	70.000.000,00	70.000.000,00	0	Kab. Balangan, Semua Kecamatan, Semua Kel/Desa	DANA BAGI HASIL (DBH)	-	Peningkatan Pemenuhan Infrastruktur serta Konektivitas Wilayah Dan Pengelolaan Lingkungan Hidup yang Berkelanjutan			100.000.000,00	DINAS PERTANAHAN DAN LINGKUNGAN HIDUP
	2.11.03.2.01.0015	Pengelolaan Laboratorium Lingkungan Hidup kabupaten/kota																		
			Jumlah pengujian yang dilaksanakan oleh laboratorium lingkungan				1 Dokumen	1 Dokumen	1.399.999.300,00	1.399.999.300,00	1.255.177.250,00	-144.822.050,00	Kab. Balangan, Semua Kecamatan, Semua Kel/Desa	DANA BAGI HASIL (DBH)	-	Peningkatan Pemenuhan Infrastruktur serta Konektivitas Wilayah Dan Pengelolaan Lingkungan Hidup yang Berkelanjutan			700.000.000,00	DINAS PERTANAHAN DAN LINGKUNGAN HIDUP
	2.11.03.2.03	Pemulihan Pencemaran dan/atau Kerusakan Lingkungan Hidup Kabupaten/Kota	*Persentase Pemulihan Pencemaran dan/atau Kerusakan Lingkungan Hidup*				100 %	100 %	100.000.000,00	100.000.000,00	74.722.500,00	-25.277.500,00			-	Peningkatan Pemenuhan Infrastruktur serta Konektivitas Wilayah Dan Pengelolaan Lingkungan Hidup yang Berkelanjutan	Pemerintah Daerah dan Masyarakat		100.000.000,00	DINAS PERTANAHAN DAN LINGKUNGAN HIDUP
	2.11.03.2.03.0013	Koordinasi dan Sinkronisasi rehabilitasi																		
			jumlah kegiatan koordinasi dan sinkronisasi rehabilitasi di kabupaten/kota yang dilaksanakan				4 Kegiatan	4 Kegiatan	100.000.000,00	100.000.000,00	74.722.500,00	-25.277.500,00	Kab. Balangan, Semua Kecamatan, Semua Kel/Desa	DANA BAGI HASIL (DBH)	-	Peningkatan Pemenuhan Infrastruktur serta Konektivitas Wilayah Dan Pengelolaan Lingkungan Hidup yang Berkelanjutan			100.000.000,00	DINAS PERTANAHAN DAN LINGKUNGAN HIDUP
4	**2.11.04**	**PROGRAM PENGELOLAAN KEANEKARAGAMAN HAYATI (KEHATI)**	**Persentase Peningkatan Keanekaragaman Hayati**				**100 %**	**100 %**	**10.114.934.500,00**	**10.195.934.500,00**	**11.958.360.200,00**	**-5.114.934.500,00**							**5.000.000.000,00**	
	2.11.04.2.01	Pengelolaan Keanekaragaman Hayati Kabupaten/Kota	*Persentase Pengelolaan Keanekaragaman Hayati*				100 %	100 %	10.114.934.500,00	10.195.934.500,00	11.958.360.200,00	1.843.425.700,00			-	Peningkatan Pemenuhan Infrastruktur serta Konektivitas Wilayah Dan Pengelolaan Lingkungan Hidup yang Berkelanjutan	Pemerintah Daerah dan Masyarakat		5.000.000.000,00	DINAS PERTANAHAN DAN LINGKUNGAN HIDUP
	2.11.04.2.01.0003	Pengelolaan Kebun Raya																		

			Luas Kebun Raya yang Dikelola Lingkup Kewenangan Kabupaten/Kota				8,4 Ha	8,4 Ha	2.684.272.100,00	2.684.272.100,00	2.979.655.500,00	295.383.400,00	Kab. Balangan, Semua Kecamatan, Semua Kel/Desa	DANA BAGI HASIL (DBH)	-	Peningkatan Pemenuhan Infrastruktur serta Konektivitas Wilayah Dan Pengelolaan Lingkungan Hidup yang Berkelanjutan			2.000.000.000,00	DINAS PERTANAHAN DAN LINGKUNGAN HIDUP
	2.11.04.2.01.0004	Pengelolaan Ruang Terbuka Hijau (RTH)																		
			Luas RTH yang Dikelola Lingkup Kewenangan Kabupaten/Kota				112,221 Ha	112,221 Ha	7.430.662.400,00	7.511.662.400,00	8.978.704.700,00	1.548.042.300,00	Kab. Balangan, Semua Kecamatan, Semua Kel/Desa	DANA BAGI HASIL (DBH)	-	Peningkatan Pemenuhan Infrastruktur serta Konektivitas Wilayah Dan Pengelolaan Lingkungan Hidup yang Berkelanjutan			3.000.000.000,00	DINAS PERTANAHAN DAN LINGKUNGAN HIDUP
5	**2.11.05**	**PROGRAM PENGENDALIAN BAHAN BERBAHAYA DAN BERACUN (B3) DAN LIMBAH BAHAN BERBAHAYA DAN BERACUN (LIMBAH B3)**	**Persentase Penurunan Jumlah Limbah B3**				**100 %**	**100 %**	**50.000.000,00**	**50.000.000,00**	**40.100.000,00**	**50.000.000,00**							**100.000.000,00**	
	2.11.05.2.01	Penyimpanan sementara Limbah B3	*Persentase Pengurangan dan Penanganan Limbah B3*				100 %	100 %	50.000.000,00	50.000.000,00	40.100.000,00	-9.900.000,00			-	Peningkatan Pemenuhan Infrastruktur serta Konektivitas Wilayah Dan Pengelolaan Lingkungan Hidup yang Berkelanjutan	Pemerintah Daerah		100.000.000,00	DINAS PERTANAHAN DAN LINGKUNGAN HIDUP
	2.11.05.2.01.0002	Verifikasi Lapangan untuk Memastikan Pemenuhan Persyaratan Administrasi dan Teknis Penyimpanan sementara Limbah B3																		
			Jumlah Laporan Kegiatan Verifikasi Lapangan Pemenuhan Komitmen Persetujuan/Izin Penyimpanan sementara dan Pengumpulan Limbah B3				3 Laporan	3 Laporan	50.000.000,00	50.000.000,00	40.100.000,00	-9.900.000,00	Kab. Balangan, Semua Kecamatan, Semua Kel/Desa	DANA BAGI HASIL (DBH)	-	Peningkatan Pemenuhan Infrastruktur serta Konektivitas Wilayah Dan Pengelolaan Lingkungan Hidup yang Berkelanjutan			100.000.000,00	DINAS PERTANAHAN DAN LINGKUNGAN HIDUP
6	**2.11.06**	**PROGRAM PEMBINAAN DAN PENGAWASAN TERHADAP IZIN LINGKUNGAN DAN IZIN PERLINDUNGAN DAN PENGELOLAAN LINGKUNGAN HIDUP (PPLH)**	**Persentase pelaku usaha/kegiatan yang taat terhadap ijin lingkungan**				**100 %**	**100 %**	**500.000.000,00**	**500.000.000,00**	**299.115.170,00**	**-300.000.000,00**							**200.000.000,00**	
	2.11.06.2.01	Pembinaan dan Pengawasan Terhadap Usaha dan/atau Kegiatan yang Izin Lingkungan dan Izin PPLH Diterbitkan oleh Pemerintah Daerah Kabupaten/Kota	*Jumlah usaha/kegiatan yang diawasi*				100 %	100 %	500.000.000,00	500.000.000,00	299.115.170,00	-200.884.830,00			-	Peningkatan Pemenuhan Infrastruktur serta Konektivitas Wilayah Dan Pengelolaan Lingkungan Hidup yang Berkelanjutan	Pemerintah Daerah		200.000.000,00	DINAS PERTANAHAN DAN LINGKUNGAN HIDUP
	2.11.06.2.01.0001	Fasilitasi Pemenuhan Ketentuan dan Kewajiban Izin Lingkungan dan/atau Izin PPLH																		
			Jumlah Rekomendasi dan/atau Persetujuan Teknis, Persetujuan Lingkungan, dan Surat Kelayakan Operasi yang Diberikan				1 Dokumen	1 Dokumen	100.000.000,00	100.000.000,00	87.690.200,00	-12.309.800,00	Kab. Balangan, Semua Kecamatan, Semua Kel/Desa	DANA BAGI HASIL (DBH)	-	Peningkatan Pemenuhan Infrastruktur serta Konektivitas Wilayah Dan Pengelolaan Lingkungan Hidup yang Berkelanjutan			100.000.000,00	DINAS PERTANAHAN DAN LINGKUNGAN HIDUP
	2.11.06.2.01.0009	Pengawasan Perizinan Berusaha atau Persetujuan Pemerintah terkait Persetujuan Lingkungan yang diterbitkan oleh Pemerintah Daerah Kabupaten/Kota dan Peraturan Perundang-undangan di bidang Perlindungan dan Pengelolaan Lingkungan Hidup																		
			Jumlah Badan usaha dan/atau kegiatan yang diawasi				7 Badan Usaha	7 Badan Usaha	400.000.000,00	400.000.000,00	211.424.970,00	-188.575.030,00	Kab. Balangan, Semua Kecamatan, Semua Kel/Desa	DANA BAGI HASIL (DBH)	-	Peningkatan Pemenuhan Infrastruktur serta Konektivitas Wilayah Dan Pengelolaan Lingkungan Hidup yang Berkelanjutan			100.000.000,00	DINAS PERTANAHAN DAN LINGKUNGAN HIDUP
7	**2.11.07**	**PROGRAM PENGAKUAN KEBERADAAN MASYARAKAT HUKUM ADAT (MHA), KEARIFAN LOKAL DAN HAK MHA YANG TERKAIT DENGAN PPLH**	**Persentase MHA yang diakui terkait dengan PPLH**				**100 %**	**100 %**	**49.999.300,00**	**49.999.300,00**	**22.502.400,00**	**50.000.700,00**							**100.000.000,00**	
	2.11.07.2.01	Pengakuan MHA, Kearifan Lokal, Pengetahuan Tradisional, dan Hak MHA yang Terkait dengan PPLH	Persentase MHA yang sudah Terpetakan atau Teridentifikasi	100		50	100 %	55	49.999.300,00	49.999.300,00	22.502.400,00	-27.496.900,00			-	Peningkatan Pemenuhan Infrastruktur serta Konektivitas Wilayah Dan Pengelolaan Lingkungan Hidup yang Berkelanjutan	Pemerintah Daerah		100.000.000,00	DINAS PERTANAHAN DAN LINGKUNGAN HIDUP
	2.11.07.2.01.0001	Koordinasi, Sinkronisasi, Penyediaan Data, dan Informasi Pengakuan Keberadaan MHA Kearifan Lokal atau Pengetahuan Tradisional dan Hak Kearifan Lokal atau Pengetahuan Tradisional dan Hak MHA Terkait dengan PPLH																		
			Jumlah Dokumen Hasil Koordinasi, Sinkronisasi, Penyediaan Data dan Informasi Pengakuan Keberadaan MHA Kearifan Lokal atau Pengetahuan Tradisional dan Hak Kearifan Lokal atau Pengetahuan Tradisional dan Hak MHA Terkait dengan PPLH				1 Dokumen	1 Dokumen	49.999.300,00	49.999.300,00	22.502.400,00	-27.496.900,00	Kab. Balangan, Semua Kecamatan, Semua Kel/Desa	DANA BAGI HASIL (DBH)	-	Peningkatan Pemenuhan Infrastruktur serta Konektivitas Wilayah Dan Pengelolaan Lingkungan Hidup yang Berkelanjutan			100.000.000,00	DINAS PERTANAHAN DAN LINGKUNGAN HIDUP

8	**2.11.09**	**PROGRAM PENGHARGAAN LINGKUNGAN HIDUP UNTUK MASYARAKAT**	**Persentase Penghargaan Lingkungan Hidup Untuk Masyarakat**				**100 %**	**100 %**	**109.940.900,00**	**109.940.900,00**	**87.178.500,00**	**90.059.100,00**							**200.000.000,00**	
	2.11.09.2.01	Pemberian Penghargaan Lingkungan Hidup Tingkat Daerah Kabupaten/Kota	Persentase Apresiasi untuk Penghargaan yang dapat diselenggarakan	100		0	100 %	55	109.940.900,00	109.940.900,00	87.178.500,00	-22.762.400,00			-	Peningkatan Pemenuhan Infrastruktur serta Konektivitas Wilayah Dan Pengelolaan Lingkungan Hidup yang Berkelanjutan	Pemerintah Daerah		200.000.000,00	DINAS PERTANAHAN DAN LINGKUNGAN HIDUP
	2.11.09.2.01.0001	Penilaian Kinerja Masyarakat/Lembaga Masyarakat/Dunia Usaha/Dunia Pendidikan/Filantropi dalam Perlindungan dan Pengelolaan Lingkungan Hidup																		
			Jumlah Masyarakat/Lembaga Masyarakat/Dunia Usaha/Dunia Pendidikan/Filantrophi yang Dinilai Kinerjanya dalam rangka PPLH				3 Entitas	3 Entitas	109.940.900,00	109.940.900,00	87.178.500,00	-22.762.400,00	Kab. Balangan, Semua Kecamatan, Semua Kel/Desa	DANA BAGI HASIL (DBH)	-	Peningkatan Pemenuhan Infrastruktur serta Konektivitas Wilayah Dan Pengelolaan Lingkungan Hidup yang Berkelanjutan			200.000.000,00	DINAS PERTANAHAN DAN LINGKUNGAN HIDUP
9	**2.11.10**	**PROGRAM PENANGANAN PENGADUAN LINGKUNGAN HIDUP**	**Persentase Penanganan Pengaduan Lingkungan Hidup**				**100 %**	**100 %**	**75.000.000,00**	**75.000.000,00**	**55.348.800,00**	**25.000.000,00**							**100.000.000,00**	
	2.11.10.2.01	Penyelesaian Pengaduan Masyarakat di Bidang Perlindungan dan Pengelolaan Lingkungan Hidup (PPLH) Kabupaten/Kota	*Persentase Penyelesaian Pengaduan Masyarakat*				100 %	100 %	75.000.000,00	75.000.000,00	55.348.800,00	-19.651.200,00			-	Peningkatan Pemenuhan Infrastruktur serta Konektivitas Wilayah Dan Pengelolaan Lingkungan Hidup yang Berkelanjutan	Pemerintah Daerah dan Masyarakat		100.000.000,00	DINAS PERTANAHAN DAN LINGKUNGAN HIDUP
	2.11.10.2.01.0004	Pengelolaan Pengaduan permasalahan Pencemaran dan Perusakan Lingkungan Hidup tingkat Kabupaten/Kota																		
			Jumlah pengaduan permasalahan Pencemaran dan Perusakan Lingkungan Hidup tingkat Kabupaten/Kota yang ditindaklanjuti/ditangani				3 Pengaduan	3 Pengaduan	75.000.000,00	75.000.000,00	55.348.800,00	-19.651.200,00	Kab. Balangan, Semua Kecamatan, Semua Kel/Desa	DANA BAGI HASIL (DBH)	-	Peningkatan Pemenuhan Infrastruktur serta Konektivitas Wilayah Dan Pengelolaan Lingkungan Hidup yang Berkelanjutan			100.000.000,00	DINAS PERTANAHAN DAN LINGKUNGAN HIDUP
10	**2.11.11**	**PROGRAM PENGELOLAAN PERSAMPAHAN**	**Persentase pengelolaan sampah**				**99 %**	**99 %**	**9.964.743.600,00**	**9.964.743.600,00**	**10.607.448.530,00**	**2.035.256.400,00**							**12.000.000.000,00**	
	2.11.11.2.01	Pengelolaan Sampah	- Persentase Timbulan Sampah Terolah di Fasilitas Pengolahan Sampa - Persentase Sampah yang Tertangani	40 15		0 0	100 %	100 100	9.964.743.600,00	9.964.743.600,00	10.607.448.530,00	642.704.930,00			-	Peningkatan Pemenuhan Infrastruktur serta Konektivitas Wilayah Dan Pengelolaan Lingkungan Hidup yang Berkelanjutan	Pemerintah Daerah dan Masyarakat		12.000.000.000,00	DINAS PERTANAHAN DAN LINGKUNGAN HIDUP
	2.11.11.2.01.0007	Penyediaan Sarana dan Prasarana Pengelolaan Persampahan di TPA/TPST/SPA Kabupaten/Kota																		
			Jumlah Sarana dan Prasarana Penanganan Sampah untuk Kegiatan Pemilahan, Pengumpulan, Pengangkutan, Pengolahan, dan Pemrosesan Akhir				5 Unit	6 Unit	1.067.178.000,00	1.067.178.000,00	2.081.866.330,00	1.014.688.330,00	Kab. Balangan, Semua Kecamatan, Semua Kel/Desa	DANA BAGI HASIL (DBH)	-	Peningkatan Pemenuhan Infrastruktur serta Konektivitas Wilayah Dan Pengelolaan Lingkungan Hidup yang Berkelanjutan			3.000.000.000,00	DINAS PERTANAHAN DAN LINGKUNGAN HIDUP
	2.11.11.2.01.0019	Pengurangan sampah melalui pendauran ulang sampah																		
			Jumlah sampah yang terdaur ulang				3300 Ton	3300 Ton	1.499.701.000,00	1.499.701.000,00	1.336.519.300,00	-163.181.700,00	Kab. Balangan, Semua Kecamatan, Semua Kel/Desa	DANA BAGI HASIL (DBH)	-	Peningkatan Pemenuhan Infrastruktur serta Konektivitas Wilayah Dan Pengelolaan Lingkungan Hidup yang Berkelanjutan			2.000.000.000,00	DINAS PERTANAHAN DAN LINGKUNGAN HIDUP
	2.11.11.2.01.0020	Penanganan sampah melalui pemrosesan akhir sampah di TPA/TPST kabupaten/kota atau TPA/TPST Regional																		
			jumlah sampah yang tertangani melalui pemrosesan akhir sampah di TPA/TPSTkabupaten/kota atau TPA/TPST Regional				1500 Ton	1500 Ton	7.397.864.600,00	7.397.864.600,00	7.189.062.900,00	-208.801.700,00	Kab. Balangan, Semua Kecamatan, Semua Kel/Desa	DANA BAGI HASIL (DBH)	-	Peningkatan Pemenuhan Infrastruktur serta Konektivitas Wilayah Dan Pengelolaan Lingkungan Hidup yang Berkelanjutan			7.000.000.000,00	DINAS PERTANAHAN DAN LINGKUNGAN HIDUP
		DINAS KEPENDUDUKAN DAN PENCATATAN SIPIL							**12.278.284.544,00**	**12.435.043.894,00**	**12.130.490.744,00**	**-147.793.800,00**							**12.627.466.900,00**	
	2	**URUSAN PEMERINTAHAN WAJIB YANG TIDAK BERKAITAN DENGAN PELAYANAN DASAR**							**12.278.284.544,00**	**12.435.043.894,00**	**12.130.490.744,00**	**-147.793.800,00**							**12.627.466.900,00**	
	2.12	**URUSAN PEMERINTAHAN BIDANG ADMINISTRASI KEPENDUDUKAN DAN PENCATATAN SIPIL**							**12.278.284.544,00**	**12.435.043.894,00**	**12.130.490.744,00**	**-147.793.800,00**							**12.627.466.900,00**	
1	**2.12.01**	**PROGRAM PENUNJANG URUSAN PEMERINTAHAN DAERAH KABUPATEN/KOTA**	**Nilai SAKIP Perangkat Daerah**				**76,40 Nilai**	**76,40 Nilai**	**9.733.368.644,00**	**10.034.671.794,00**	**9.793.513.144,00**	**167.745.256,00**							**9.901.113.900,00**	
	2.12.01.2.01	Perencanaan, Penganggaran, dan Evaluasi Kinerja Perangkat Daerah	*Persentase Penyusunan Dokumen Perencanaan, Penganggaran, dan Evaluasi Kinerja Perangkat Daerah*				100 %	100 %	89.050.000,00	89.050.000,00	80.890.000,00	-8.160.000,00			Memperkuat reformasi politik, hukum dan birokrasi, serta memperkuat pencegahan dan pemberantasan korupsi, narkoba, judi, dan penyeludupan.	Peningkatan Tata Kelola Pemerintahan dan Pelayanan Publik Berbasis Inovasi	Pegawai DISDUKCAPIL		115.567.900,00	DINAS KEPENDUDUKAN DAN PENCATATAN SIPIL

	2.12.01.2.01.0001	Penyusunan Dokumen Perencanaan Perangkat Daerah																		
			Jumlah Dokumen Perencanaan Perangkat Daerah				2 Dokumen	2 Dokumen	74.450.000,00	74.450.000,00	74.450.000,00	0	Kab. Balangan, Semua Kecamatan, Semua Kel/Desa	DANA BAGI HASIL (DBH)	Memperkuat reformasi politik, hukum dan birokrasi, serta memperkuat pencegahan dan pemberantasan korupsi, narkoba, judi, dan penyeludupan.	Peningkatan Tata Kelola Pemerintahan dan Pelayanan Publik Berbasis Inovasi			75.567.900,00	DINAS KEPENDUDUKAN DAN PENCATATAN SIPIL
	2.12.01.2.01.0008	Penyelenggaraan Walidata Pendukung Statistik Sektoral Daerah																		
			Jumlah Dokumen Hasil Penyelenggaraan Walidata Pendukung Statistik Sektoral Daerah				1 Dokumen	1 Dokumen	14.600.000,00	14.600.000,00	6.440.000,00	-8.160.000,00	Kab. Balangan, Semua Kecamatan, Semua Kel/Desa	DANA BAGI HASIL (DBH)	Memperkuat reformasi politik, hukum dan birokrasi, serta memperkuat pencegahan dan pemberantasan korupsi, narkoba, judi, dan penyeludupan.	Peningkatan Tata Kelola Pemerintahan dan Pelayanan Publik Berbasis Inovasi			40.000.000,00	DINAS KEPENDUDUKAN DAN PENCATATAN SIPIL
	2.12.01.2.02	Administrasi Keuangan Perangkat Daerah	-				-	-	7.208.566.184,00	7.208.566.184,00	7.208.566.184,00	0			Memperkuat reformasi politik, hukum dan birokrasi, serta memperkuat pencegahan dan pemberantasan korupsi, narkoba, judi, dan penyeludupan.	Peningkatan Tata Kelola Pemerintahan dan Pelayanan Publik Berbasis Inovasi	Pegawai DISDUKCAPIL		8.007.000.000,00	DINAS KEPENDUDUKAN DAN PENCATATAN SIPIL
	2.12.01.2.02.0001	Penyediaan Gaji dan Tunjangan ASN																		
			Jumlah Orang yang Menerima Gaji dan Tunjangan ASN				28 Orang/b ulan	34 Orang/b ulan	7.123.164.224,00	7.123.164.224,00	7.123.164.224,00	0	Kab. Balangan, Semua Kecamatan, Semua Kel/Desa	DANA BAGI HASIL (DBH) DANA ALOKASI UMUM (DAU)	Memperkuat reformasi politik, hukum dan birokrasi, serta memperkuat pencegahan dan pemberantasan korupsi, narkoba, judi, dan penyeludupan.	Peningkatan Tata Kelola Pemerintahan dan Pelayanan Publik Berbasis Inovasi			8.000.000.000,00	DINAS KEPENDUDUKAN DAN PENCATATAN SIPIL
	2.12.01.2.02.0003	Pelaksanaan Penatausahaan dan Pengujian/Verifikasi Keuangan SKPD																		
			Jumlah Dokumen Penatausahaan dan Pengujian/Verifikasi Keuangan SKPD				12 Dokumen	12 Dokumen	85.401.960,00	85.401.960,00	85.401.960,00	0	Kab. Balangan, Semua Kecamatan, Semua Kel/Desa	DANA BAGI HASIL (DBH)	Memperkuat reformasi politik, hukum dan birokrasi, serta memperkuat pencegahan dan pemberantasan korupsi, narkoba, judi, dan penyeludupan.	Peningkatan Tata Kelola Pemerintahan dan Pelayanan Publik Berbasis Inovasi			7.000.000,00	DINAS KEPENDUDUKAN DAN PENCATATAN SIPIL
	2.12.01.2.05	Administrasi Kepegawaian Perangkat Daerah	*Persentase Layanan Administrasi Kepegawaian Perangkat Daerah yang Baik*				100 %	100 %	247.986.000,00	247.986.000,00	132.626.000,00	-115.360.000,00			Memperkuat reformasi politik, hukum dan birokrasi, serta memperkuat pencegahan dan pemberantasan korupsi, narkoba, judi, dan penyeludupan.	Peningkatan Tata Kelola Pemerintahan dan Pelayanan Publik Berbasis Inovasi	Pegawai DISDUKCAPIL		218.046.000,00	DINAS KEPENDUDUKAN DAN PENCATATAN SIPIL
	2.12.01.2.05.0002	Pengadaan Pakaian Dinas beserta Atribut Kelengkapannya																		
			Jumlah Paket Pakaian Dinas beserta Atribut Kelengkapan				152 Paket	152 Paket	54.986.000,00	54.986.000,00	54.986.000,00	0	Kab. Balangan, Semua Kecamatan, Semua Kel/Desa	DANA BAGI HASIL (DBH)	Memperkuat reformasi politik, hukum dan birokrasi, serta memperkuat pencegahan dan pemberantasan korupsi, narkoba, judi, dan penyeludupan.	Peningkatan Tata Kelola Pemerintahan dan Pelayanan Publik Berbasis Inovasi			68.046.000,00	DINAS KEPENDUDUKAN DAN PENCATATAN SIPIL
	2.12.01.2.05.0011	Bimbingan Teknis Implementasi Peraturan Perundang-Undangan																		
			Jumlah Orang yang Mengikuti Bimbingan Teknis Implementasi Peraturan Perundang-Undangan				25 Orang	12 Orang	193.000.000,00	193.000.000,00	77.640.000,00	-115.360.000,00	Kab. Balangan, Semua Kecamatan, Semua Kel/Desa	DANA BAGI HASIL (DBH)	Memperkuat reformasi politik, hukum dan birokrasi, serta memperkuat pencegahan dan pemberantasan korupsi, narkoba, judi, dan penyeludupan.	Peningkatan Tata Kelola Pemerintahan dan Pelayanan Publik Berbasis Inovasi			150.000.000,00	DINAS KEPENDUDUKAN DAN PENCATATAN SIPIL
	2.12.01.2.06	Administrasi Umum Perangkat Daerah	*Persentase Layanan Administrasi Umum Perangkat Daerah yang Baik*				100 %	100 %	604.033.700,00	727.993.300,00	643.933.700,00	39.900.000,00			Memperkuat reformasi politik, hukum dan birokrasi, serta memperkuat pencegahan dan pemberantasan korupsi, narkoba, judi, dan penyeludupan.	Peningkatan Tata Kelola Pemerintahan dan Pelayanan Publik Berbasis Inovasi	Pegawai DISDUKCAPIL		475.500.000,00	DINAS KEPENDUDUKAN DAN PENCATATAN SIPIL
	2.12.01.2.06.0001	Penyediaan Komponen Instalasi Listrik/Penerangan Bangunan Kantor																		
			Jumlah Paket Komponen Instalasi Listrik/Penerangan Bangunan Kantor yang Disediakan				6 Paket	5 Paket	12.829.000,00	12.829.000,00	7.019.800,00	-5.809.200,00	Kab. Balangan, Semua Kecamatan, Semua Kel/Desa	DANA BAGI HASIL (DBH)	Memperkuat reformasi politik, hukum dan birokrasi, serta memperkuat pencegahan dan pemberantasan korupsi, narkoba, judi, dan penyeludupan.	Peningkatan Tata Kelola Pemerintahan dan Pelayanan Publik Berbasis Inovasi			20.500.000,00	DINAS KEPENDUDUKAN DAN PENCATATAN SIPIL
	2.12.01.2.06.0002	Penyediaan Peralatan dan Perlengkapan Kantor																		

			Jumlah Paket Peralatan dan Perlengkapan Kantor yang Disediakan				4 Paket	7 Paket	34.705.800,00	40.630.400,00	35.983.000,00	1.277.200,00	Kab. Balangan, Semua Kecamatan, Semua Kel/Desa	DANA BAGI HASIL (DBH)	Memperkuat reformasi politik, hukum dan birokrasi, serta memperkuat pencegahan dan pemberantasan korupsi, narkoba, judi, dan penyeludupan.	Peningkatan Tata Kelola Pemerintahan dan Pelayanan Publik Berbasis Inovasi			50.000.000,00	DINAS KEPENDUDUKAN DAN PENCATATAN SIPIL
	2.12.01.2.06.0005	Penyediaan Barang Cetakan dan Penggandaan																		
			Jumlah Paket Barang Cetakan dan Penggandaan yang Disediakan				8 Paket	7 Paket	40.619.900,00	40.619.900,00	29.788.900,00	-10.831.000,00	Kab. Balangan, Semua Kecamatan, Semua Kel/Desa	DANA BAGI HASIL (DBH)	Memperkuat reformasi politik, hukum dan birokrasi, serta memperkuat pencegahan dan pemberantasan korupsi, narkoba, judi, dan penyeludupan.	Peningkatan Tata Kelola Pemerintahan dan Pelayanan Publik Berbasis Inovasi			55.000.000,00	DINAS KEPENDUDUKAN DAN PENCATATAN SIPIL
	2.12.01.2.06.0009	Penyelenggaraan Rapat Koordinasi dan Konsultasi SKPD																		
			Jumlah Laporan Penyelenggaraan Rapat Koordinasi dan Konsultasi SKPD				208 Laporan	322 Laporan	515.879.000,00	633.914.000,00	571.142.000,00	55.263.000,00	Kab. Balangan, Semua Kecamatan, Semua Kel/Desa	DANA BAGI HASIL (DBH)	Memperkuat reformasi politik, hukum dan birokrasi, serta memperkuat pencegahan dan pemberantasan korupsi, narkoba, judi, dan penyeludupan.	Peningkatan Tata Kelola Pemerintahan dan Pelayanan Publik Berbasis Inovasi			350.000.000,00	DINAS KEPENDUDUKAN DAN PENCATATAN SIPIL
	2.12.01.2.07	Pengadaan Barang Milik Daerah Penunjang Urusan Pemerintah Daerah	-				-	-	248.640.000,00	155.400.000,00	93.240.000,00	-155.400.000,00			-	Peningkatan Tata Kelola Pemerintahan dan Pelayanan Publik Berbasis Inovasi	-		300.000.000,00	DINAS KEPENDUDUKAN DAN PENCATATAN SIPIL
	2.12.01.2.07.0002	Pengadaan Kendaraan Dinas Operasional atau Lapangan																		
			Jumlah Unit Kendaraan Dinas Operasional atau Lapangan yang Disediakan				8 Unit	3 Unit	248.640.000,00	155.400.000,00	93.240.000,00	-155.400.000,00	Kab. Balangan, Semua Kecamatan, Semua Kel/Desa	DANA BAGI HASIL (DBH)	-	Peningkatan Tata Kelola Pemerintahan dan Pelayanan Publik Berbasis Inovasi			300.000.000,00	DINAS KEPENDUDUKAN DAN PENCATATAN SIPIL
	2.12.01.2.08	Penyediaan Jasa Penunjang Urusan Pemerintahan Daerah	*Persentase Penyediaan Jasa Penunjang Urusan Perangkat Daerah yang Baik*				100 %	100 %	257.499.450,00	257.499.450,00	222.239.350,00	-35.260.100,00			Memperkuat reformasi politik, hukum dan birokrasi, serta memperkuat pencegahan dan pemberantasan korupsi, narkoba, judi, dan penyeludupan.	Peningkatan Tata Kelola Pemerintahan dan Pelayanan Publik Berbasis Inovasi	Pegawai DISDUKCAPIL		240.000.000,00	DINAS KEPENDUDUKAN DAN PENCATATAN SIPIL
	2.12.01.2.08.0002	Penyediaan Jasa Komunikasi, Sumber Daya Air dan Listrik																		
			Jumlah Laporan Penyediaan Jasa Komunikasi, Sumber Daya Air dan Listrik yang Disediakan				12 Laporan	12 Laporan	186.070.150,00	186.070.150,00	186.070.150,00	0	Kab. Balangan, Semua Kecamatan, Semua Kel/Desa	DANA BAGI HASIL (DBH)	Memperkuat reformasi politik, hukum dan birokrasi, serta memperkuat pencegahan dan pemberantasan korupsi, narkoba, judi, dan penyeludupan.	Peningkatan Tata Kelola Pemerintahan dan Pelayanan Publik Berbasis Inovasi			145.000.000,00	DINAS KEPENDUDUKAN DAN PENCATATAN SIPIL
	2.12.01.2.08.0004	Penyediaan Jasa Pelayanan Umum Kantor																		
			Jumlah Laporan Penyediaan Jasa Pelayanan Umum Kantor yang Disediakan				12 Laporan	12 Laporan	71.429.300,00	71.429.300,00	36.169.200,00	-35.260.100,00	Semua Kota/Kab, Semua Kecamatan, Semua Kel/Desa	DANA BAGI HASIL (DBH)	Memperkuat reformasi politik, hukum dan birokrasi, serta memperkuat pencegahan dan pemberantasan korupsi, narkoba, judi, dan penyeludupan.	Peningkatan Tata Kelola Pemerintahan dan Pelayanan Publik Berbasis Inovasi			95.000.000,00	DINAS KEPENDUDUKAN DAN PENCATATAN SIPIL
	2.12.01.2.09	Pemeliharaan Barang Milik Daerah Penunjang Urusan Pemerintahan Daerah	*Persentase Pemeliharaan Barang Milik Daerah Penunjang Urusan Perangkat Daerah yang Baik*				100 %	100 %	1.077.593.310,00	1.348.176.860,00	1.412.017.910,00	334.424.600,00			Memperkuat reformasi politik, hukum dan birokrasi, serta memperkuat pencegahan dan pemberantasan korupsi, narkoba, judi, dan penyeludupan.	Peningkatan Tata Kelola Pemerintahan dan Pelayanan Publik Berbasis Inovasi	Pegawai DISDUKCAPIL		545.000.000,00	DINAS KEPENDUDUKAN DAN PENCATATAN SIPIL
	2.12.01.2.09.0002	Penyediaan Jasa Pemeliharaan, Biaya Pemeliharaan, Pajak dan Perizinan Kendaraan Dinas Operasional atau Lapangan																		
			Jumlah Kendaraan Dinas Operasional atau Lapangan yang Dipelihara dan dibayarkan Pajak dan Perizinannya				24 Unit	26 Unit	399.629.800,00	399.629.800,00	296.059.350,00	-103.570.450,00	Kab. Balangan, Semua Kecamatan, Semua Kel/Desa	DANA BAGI HASIL (DBH)	Memperkuat reformasi politik, hukum dan birokrasi, serta memperkuat pencegahan dan pemberantasan korupsi, narkoba, judi, dan penyeludupan.	Peningkatan Tata Kelola Pemerintahan dan Pelayanan Publik Berbasis Inovasi			320.000.000,00	DINAS KEPENDUDUKAN DAN PENCATATAN SIPIL
	2.12.01.2.09.0006	Pemeliharaan Peralatan dan Mesin Lainnya																		
			Jumlah Peralatan dan Mesin Lainnya yang Dipelihara				45 Unit	45 Unit	29.850.000,00	29.850.000,00	29.850.000,00	0	Kab. Balangan, Semua Kecamatan, Semua Kel/Desa	DANA BAGI HASIL (DBH)	Memperkuat reformasi politik, hukum dan birokrasi, serta memperkuat pencegahan dan pemberantasan korupsi, narkoba, judi, dan penyeludupan.	Peningkatan Tata Kelola Pemerintahan dan Pelayanan Publik Berbasis Inovasi			25.000.000,00	DINAS KEPENDUDUKAN DAN PENCATATAN SIPIL
	2.12.01.2.09.0010	Pemeliharaan/Rehabilitasi Sarana dan Prasarana Gedung Kantor atau Bangunan Lainnya																		

			Jumlah Sarana dan Prasarana Gedung Kantor atau Bangunan Lainnya yang Dipelihara/Direhabilitasi				1 Unit	1 Unit	648.113.510,00	918.697.060,00	1.086.108.560,00	437.995.050,00	Kab. Balangan, Semua Kecamatan, Semua Kel/Desa	DANA BAGI HASIL (DBH)	Memperkuat reformasi politik, hukum dan birokrasi, serta memperkuat pencegahan dan pemberantasan korupsi, narkoba, judi, dan penyeludupan.	Peningkatan Tata Kelola Pemerintahan dan Pelayanan Publik Berbasis Inovasi			200.000.000,00	DINAS KEPENDUDUKAN DAN PENCATATAN SIPIL
2	**2.12.02**	**PROGRAM PENDAFTARAN PENDUDUK**	**Rata-rata Persentase Kepemilikan Dokumen Pendaftaran Penduduk**				**93,33 %**	**93,33 %**	**747.070.500,00**	**754.516.500,00**	**786.436.500,00**	**-10.717.500,00**							**736.353.000,00**	
	2.12.02.2.01	Pelayanan Pendaftaran Penduduk	*Persentase kepemilikan dokumen pendaftaran penduduk yang diterbitkan bagi yang melaporkan*	100		100	93,33 %	100	747.070.500,00	754.516.500,00	786.436.500,00	39.366.000,00			Memperkuat reformasi politik, hukum dan birokrasi, serta memperkuat pencegahan dan pemberantasan korupsi, narkoba, judi, dan penyeludupan.	Peningkatan Tata Kelola Pemerintahan dan Pelayanan Publik Berbasis Inovasi	Masyarakat Kabupaten Balangan		736.353.000,00	DINAS KEPENDUDUKAN DAN PENCATATAN SIPIL
	2.12.02.2.01.0002	Pencatatan, Penatausahaan dan Penerbitan Dokumen Atas Pendaftaran Penduduk																		
			Jumlah Dokumen Hasil Pencatatan, Penatausahaan dan Penerbitan Dokumen Atas Pendaftaran Penduduk				27500 Dokumen	30000 Dokumen	641.230.000,00	648.676.000,00	690.686.000,00	49.456.000,00	Kab. Balangan, Semua Kecamatan, Semua Kel/Desa	DANA BAGI HASIL (DBH)	Memperkuat reformasi politik, hukum dan birokrasi, serta memperkuat pencegahan dan pemberantasan korupsi, narkoba, judi, dan penyeludupan.	Peningkatan Tata Kelola Pemerintahan dan Pelayanan Publik Berbasis Inovasi			606.353.000,00	DINAS KEPENDUDUKAN DAN PENCATATAN SIPIL
	2.12.02.2.01.0004	Peningkatan Pelayanan Pendaftaran Penduduk																		
			Jumlah Laporan Hasil Peningkatan Pelayanan Pendaftaran Penduduk				1 Laporan	1 Laporan	57.402.000,00	57.402.000,00	47.312.000,00	-10.090.000,00	Kab. Balangan, Semua Kecamatan, Semua Kel/Desa	DANA BAGI HASIL (DBH)	Memperkuat reformasi politik, hukum dan birokrasi, serta memperkuat pencegahan dan pemberantasan korupsi, narkoba, judi, dan penyeludupan.	Peningkatan Tata Kelola Pemerintahan dan Pelayanan Publik Berbasis Inovasi			80.000.000,00	DINAS KEPENDUDUKAN DAN PENCATATAN SIPIL
	2.12.02.2.01.0005	Pencatatan, Penatausahaan dan Penerbitan Dokumen Atas Pelaporan Peristiwa Kependudukan																		
			Jumlah Dokumen Pencatatan, Penatausahaan dan Penerbitan Dokumen Atas Pelaporan Peristiwa Kependudukan				3500 Dokumen	6000 Dokumen	48.438.500,00	48.438.500,00	48.438.500,00	0	Kab. Balangan, Semua Kecamatan, Semua Kel/Desa	DANA BAGI HASIL (DBH)	Memperkuat reformasi politik, hukum dan birokrasi, serta memperkuat pencegahan dan pemberantasan korupsi, narkoba, judi, dan penyeludupan.	Peningkatan Tata Kelola Pemerintahan dan Pelayanan Publik Berbasis Inovasi			50.000.000,00	DINAS KEPENDUDUKAN DAN PENCATATAN SIPIL
3	**2.12.03**	**PROGRAM PENCATATAN SIPIL**	**Rata-rata Persentase Kepemilikan Dokumen Pencatatan Sipil**				**100 %**	**100 %**	**732.323.800,00**	**580.334.000,00**	**600.125.100,00**	**-162.323.800,00**							**570.000.000,00**	
	2.12.03.2.01	Pelayanan Pencatatan Sipil	*Persentase kepemilikan akta pencatatan sipil yang diterbitkan bagi yang melaporkan*	100		100	100 %	100	629.798.600,00	477.808.800,00	543.314.600,00	-86.484.000,00			Memperkuat reformasi politik, hukum dan birokrasi, serta memperkuat pencegahan dan pemberantasan korupsi, narkoba, judi, dan penyeludupan.	Peningkatan Tata Kelola Pemerintahan dan Pelayanan Publik Berbasis Inovasi	Masyarakat Kabupaten Balangan		490.000.000,00	DINAS KEPENDUDUKAN DAN PENCATATAN SIPIL
	2.12.03.2.01.0001	Pencatatan, Penatausahaan dan Penerbitan Dokumen Atas Pelaporan Peristiwa Penting																		
			Jumlah Dokumen Hasil Pencatatan, Penatausahaan dan Penerbitan Dokumen Atas Pelaporan Peristiwa Penting				2500 Dokumen	4000 Dokumen	275.640.900,00	116.451.100,00	123.845.900,00	-151.795.000,00	Kab. Balangan, Semua Kecamatan, Semua Kel/Desa	DANA BAGI HASIL (DBH)	Memperkuat reformasi politik, hukum dan birokrasi, serta memperkuat pencegahan dan pemberantasan korupsi, narkoba, judi, dan penyeludupan.	Peningkatan Tata Kelola Pemerintahan dan Pelayanan Publik Berbasis Inovasi			90.000.000,00	DINAS KEPENDUDUKAN DAN PENCATATAN SIPIL
	2.12.03.2.01.0002	Peningkatan dalam Pelayanan Pencatatan Sipil																		
			Jumlah Layanan Pencatatan Sipil yang Ditingkatkan				3 Layanan	3 Layanan	354.157.700,00	361.357.700,00	419.468.700,00	65.311.000,00	Kab. Balangan, Semua Kecamatan, Semua Kel/Desa	DANA BAGI HASIL (DBH)	Memperkuat reformasi politik, hukum dan birokrasi, serta memperkuat pencegahan dan pemberantasan korupsi, narkoba, judi, dan penyeludupan.	Peningkatan Tata Kelola Pemerintahan dan Pelayanan Publik Berbasis Inovasi			400.000.000,00	DINAS KEPENDUDUKAN DAN PENCATATAN SIPIL
	2.12.03.2.02	Penyelenggaraan Pencatatan Sipil	*Persentase pelaksanaan kegiatan penyelenggaraan pencatatan sipil*	100		100	1 Laporan	100	56.852.200,00	56.852.200,00	56.810.500,00	-41.700,00			Memperkuat reformasi politik, hukum dan birokrasi, serta memperkuat pencegahan dan pemberantasan korupsi, narkoba, judi, dan penyeludupan.	Peningkatan Tata Kelola Pemerintahan dan Pelayanan Publik Berbasis Inovasi	Masyarakat Kabupaten Balangan		40.000.000,00	DINAS KEPENDUDUKAN DAN PENCATATAN SIPIL
	2.12.03.2.02.0008	Sosialisasi Terkait Pencatatan Sipil																		
			Jumlah Laporan Hasil sosialisasi Pencatatan Sipil				1 Laporan	1 Laporan	56.852.200,00	56.852.200,00	56.810.500,00	-41.700,00	Kab. Balangan, Semua Kecamatan, Semua Kel/Desa	DANA BAGI HASIL (DBH)	Memperkuat reformasi politik, hukum dan birokrasi, serta memperkuat pencegahan dan pemberantasan korupsi, narkoba, judi, dan penyeludupan.	Peningkatan Tata Kelola Pemerintahan dan Pelayanan Publik Berbasis Inovasi			40.000.000,00	DINAS KEPENDUDUKAN DAN PENCATATAN SIPIL

	2.12.03.2.03	Pembinaan dan Pengawasan Penyelenggaraan Pencatatan Sipil	*Persentase SDM terkait Pencatatan Sipil yang kompetensinya meningkat*	100		0	75 %	0	45.673.000,00	45.673.000,00	0	-45.673.000,00			Memperkuat reformasi politik, hukum dan birokrasi, serta memperkuat pencegahan dan pemberantasan korupsi, narkoba, judi, dan penyeludupan.	Peningkatan Tata Kelola Pemerintahan dan Pelayanan Publik Berbasis Inovasi	Masyarakat Kabupaten Balangan		40.000.000,00	DINAS KEPENDUDUKAN DAN PENCATATAN SIPIL
	2.12.03.2.03.0004	Bimbingan Teknis Terkait Pencatatan Sipil																		
			Jumlah Laporan Hasil Bimbingan Teknis Terkait Pencatatan Sipil				3 Laporan	0 Laporan	45.673.000,00	45.673.000,00	0	-45.673.000,00	Kab. Balangan, Semua Kecamatan, Semua Kel/Desa	DANA BAGI HASIL (DBH)	Memperkuat reformasi politik, hukum dan birokrasi, serta memperkuat pencegahan dan pemberantasan korupsi, narkoba, judi, dan penyeludupan.	Peningkatan Tata Kelola Pemerintahan dan Pelayanan Publik Berbasis Inovasi			40.000.000,00	DINAS KEPENDUDUKAN DAN PENCATATAN SIPIL
4	**2.12.04**	**PROGRAM PENGELOLAAN INFORMASI ADMINISTRASI KEPENDUDUKAN**	**Persentase jumlah data kependudukan yang dimanfaatkan**				**100 %**	**100 %**	**1.017.503.100,00**	**1.017.503.100,00**	**922.643.500,00**	**347.496.900,00**							**1.365.000.000,00**	
	2.12.04.2.01	Pengumpulan Data Kependudukan dan Pemanfaatan dan Penyajian Database Kependudukan	*Persentase OPD yang telah mengajukan permohonan pemanfaatan data kependudukan ke Kemendagri*	100		100	14 OPD	100	291.139.200,00	291.139.200,00	295.362.000,00	4.222.800,00			Memperkuat reformasi politik, hukum dan birokrasi, serta memperkuat pencegahan dan pemberantasan korupsi, narkoba, judi, dan penyeludupan.	Peningkatan Tata Kelola Pemerintahan dan Pelayanan Publik Berbasis Inovasi	Masyarakat Kabupaten Balangan		425.000.000,00	DINAS KEPENDUDUKAN DAN PENCATATAN SIPIL
	2.12.04.2.01.0001	Pengolahan dan Penyajian Data Kependudukan																		
			Jumlah Dokumen Data Kependudukan yang Diolah dan Disajikan				2 Dokumen	2 Dokumen	114.028.000,00	114.028.000,00	94.882.000,00	-19.146.000,00	Kab. Balangan, Semua Kecamatan, Semua Kel/Desa	DANA BAGI HASIL (DBH)	Memperkuat reformasi politik, hukum dan birokrasi, serta memperkuat pencegahan dan pemberantasan korupsi, narkoba, judi, dan penyeludupan.	Peningkatan Tata Kelola Pemerintahan dan Pelayanan Publik Berbasis Inovasi			350.000.000,00	DINAS KEPENDUDUKAN DAN PENCATATAN SIPIL
	2.12.04.2.01.0002	Kerja Sama Pemanfaatan Data Kependudukan																		
			Jumlah Dokumen Kerja Sama Pemanfaatan Data Kependudukan				14 Dokumen	10 Dokumen	177.111.200,00	177.111.200,00	200.480.000,00	23.368.800,00	Kab. Balangan, Semua Kecamatan, Semua Kel/Desa	DANA BAGI HASIL (DBH)	Memperkuat reformasi politik, hukum dan birokrasi, serta memperkuat pencegahan dan pemberantasan korupsi, narkoba, judi, dan penyeludupan.	Peningkatan Tata Kelola Pemerintahan dan Pelayanan Publik Berbasis Inovasi			75.000.000,00	DINAS KEPENDUDUKAN DAN PENCATATAN SIPIL
	2.12.04.2.03	Penyelenggaraan Pengelolaan Informasi Administrasi Kependudukan	*Persentase Pengelolaan Informasi Administrasi Kependudukan yang terlaksana*	100		100	2 Laporan	100	516.437.700,00	516.437.700,00	472.635.500,00	-43.802.200,00			Memperkuat reformasi politik, hukum dan birokrasi, serta memperkuat pencegahan dan pemberantasan korupsi, narkoba, judi, dan penyeludupan.	Peningkatan Tata Kelola Pemerintahan dan Pelayanan Publik Berbasis Inovasi	Masyarakat Kabupaten Balangan		750.000.000,00	DINAS KEPENDUDUKAN DAN PENCATATAN SIPIL
	2.12.04.2.03.0003	Fasilitasi Terkait Pengelolaan Informasi Administrasi Kependudukan																		
			Jumlah Laporan Hasil Fasilitasi Pengelolaan Informasi Administrasi Kependudukan				1 Laporan	1 Laporan	217.590.700,00	217.590.700,00	190.344.500,00	-27.246.200,00	Kab. Balangan, Semua Kecamatan, Semua Kel/Desa	DANA BAGI HASIL (DBH)	Memperkuat reformasi politik, hukum dan birokrasi, serta memperkuat pencegahan dan pemberantasan korupsi, narkoba, judi, dan penyeludupan.	Peningkatan Tata Kelola Pemerintahan dan Pelayanan Publik Berbasis Inovasi			450.000.000,00	DINAS KEPENDUDUKAN DAN PENCATATAN SIPIL
	2.12.04.2.03.0005	Sosialisasi Terkait Pengelolaan Informasi Administrasi Kependudukan																		
			Jumlah Laporan Hasil Sosialisasi Pengelolaan Informasi Administrasi Kependudukan				1 Laporan	1 Laporan	298.847.000,00	298.847.000,00	282.291.000,00	-16.556.000,00	Kab. Balangan, Semua Kecamatan, Semua Kel/Desa	DANA BAGI HASIL (DBH)	Memperkuat reformasi politik, hukum dan birokrasi, serta memperkuat pencegahan dan pemberantasan korupsi, narkoba, judi, dan penyeludupan.	Peningkatan Tata Kelola Pemerintahan dan Pelayanan Publik Berbasis Inovasi			300.000.000,00	DINAS KEPENDUDUKAN DAN PENCATATAN SIPIL
	2.12.04.2.04	Pembinaan dan Pengawasan Pengelolaan Informasi Administrasi Kependudukan	*Persentase SDM terkait pengelolaan informasi administrasi kependudukan yang kompetensinya meningkat*	100		100	35 orang	100	209.926.200,00	209.926.200,00	154.646.000,00	-55.280.200,00			Memperkuat reformasi politik, hukum dan birokrasi, serta memperkuat pencegahan dan pemberantasan korupsi, narkoba, judi, dan penyeludupan.	Peningkatan Tata Kelola Pemerintahan dan Pelayanan Publik Berbasis Inovasi	Masyarakat Kabupaten Balangan		190.000.000,00	DINAS KEPENDUDUKAN DAN PENCATATAN SIPIL
	2.12.04.2.04.0001	Pembinaan dan Pengawasan Terkait Pengelolaan Informasi Administrasi Kependudukan																		
			Jumlah Laporan Hasil Pembinaan dan Pengawasan Pengelolaan Informasi Administrasi Kependudukan				1 Laporan	1 Laporan	55.121.500,00	55.121.500,00	85.686.000,00	30.564.500,00	Kab. Balangan, Semua Kecamatan, Semua Kel/Desa	DANA BAGI HASIL (DBH)	Memperkuat reformasi politik, hukum dan birokrasi, serta memperkuat pencegahan dan pemberantasan korupsi, narkoba, judi, dan penyeludupan.	Peningkatan Tata Kelola Pemerintahan dan Pelayanan Publik Berbasis Inovasi			70.000.000,00	DINAS KEPENDUDUKAN DAN PENCATATAN SIPIL
	2.12.04.2.04.0003	Bimbingan Teknis Terkait Pengelolaan Informasi Administrasi Kependudukan dan Pendayagunaan Data Kependudukan																		

			Jumlah Laporan Hasil Bimbingan Teknis Terkait Pengelolaan Informasi Administrasi Kependudukan dan Pendayagunaan Data Kependudukan				1 Laporan	1 Laporan	154.804.700,00	154.804.700,00	68.960.000,00	-85.844.700,00	Kab. Balangan, Semua Kecamatan, Semua Kel/Desa	DANA BAGI HASIL (DBH)	Memperkuat reformasi politik, hukum dan birokrasi, serta memperkuat pencegahan dan pemberantasan korupsi, narkoba, judi, dan penyeludupan.	Peningkatan Tata Kelola Pemerintahan dan Pelayanan Publik Berbasis Inovasi			120.000.000,00	DINAS KEPENDUDUKAN DAN PENCATATAN SIPIL
5	**2.12.05**	**PROGRAM PENGELOLAAN PROFIL KEPENDUDUKAN**	**Persentase Pengelolaan Profil Kependudukan**				**100 %**	**100 %**	**48.018.500,00**	**48.018.500,00**	**27.772.500,00**	**6.981.500,00**							**55.000.000,00**	
	2.12.05.2.01	Penyusunan Profil Kependudukan	*Persentase Profil Kependudukan skala Kabupaten yang diolah sesuai standar*	100		100	100 %	100	48.018.500,00	48.018.500,00	27.772.500,00	-20.246.000,00			Memperkuat reformasi politik, hukum dan birokrasi, serta memperkuat pencegahan dan pemberantasan korupsi, narkoba, judi, dan penyeludupan.	Peningkatan Tata Kelola Pemerintahan dan Pelayanan Publik Berbasis Inovasi	Masyarakat Kabupaten Balangan		55.000.000,00	DINAS KEPENDUDUKAN DAN PENCATATAN SIPIL
	2.12.05.2.01.0002	Penyusunan Profil Data Perkembangan dan Proyeksi Kependudukan serta Kebutuhan yang Lain																		
			Jumlah Dokumen Profil Data Perkembangan dan Proyeksi Kependudukan serta Kebutuhan yang Lain yang tersusun				1 Dokumen	1 Dokumen	48.018.500,00	48.018.500,00	27.772.500,00	-20.246.000,00	Kab. Balangan, Semua Kecamatan, Semua Kel/Desa	DANA BAGI HASIL (DBH)	Memperkuat reformasi politik, hukum dan birokrasi, serta memperkuat pencegahan dan pemberantasan korupsi, narkoba, judi, dan penyeludupan.	Peningkatan Tata Kelola Pemerintahan dan Pelayanan Publik Berbasis Inovasi			55.000.000,00	DINAS KEPENDUDUKAN DAN PENCATATAN SIPIL
		DINAS PERHUBUNGAN							**39.096.187.750,00**	**39.096.187.750,00**	**61.225.479.011,00**	**22.129.291.261,00**							**30.260.000.000,00**	
	2	**URUSAN PEMERINTAHAN WAJIB YANG TIDAK BERKAITAN DENGAN PELAYANAN DASAR**							**39.096.187.750,00**	**39.096.187.750,00**	**61.225.479.011,00**	**22.129.291.261,00**							**30.260.000.000,00**	
	2.15	**URUSAN PEMERINTAHAN BIDANG PERHUBUNGAN**							**39.096.187.750,00**	**39.096.187.750,00**	**61.225.479.011,00**	**22.129.291.261,00**							**30.260.000.000,00**	
1	**2.15.01**	**PROGRAM PENUNJANG URUSAN PEMERINTAHAN DAERAH KABUPATEN/KOTA**	**Nilai SAKIP Perangkat Daerah**				**78,25 %**	**78,25 %**	**13.023.542.572,00**	**12.931.124.800,00**	**14.006.684.787,00**	**-3.089.542.572,00**							**9.934.000.000,00**	
	2.15.01.2.01	Perencanaan, Penganggaran, dan Evaluasi Kinerja Perangkat Daerah	*Persentase Penyusunan Dokumen Perencanaan, Penganggaran, dan Evaluasi Kinerja Perangkat Daerah*				100 %	100 %	111.825.000,00	140.700.228,00	138.037.500,00	26.212.500,00			Melanjutkan pengembangan infrastruktur dan meningkatkan lapangan kerja yang berkualitas, mendorong kewirausahaan, mengembangkan industri kreatif serta mengembangkan agromaritim industri di sentra produksi melalui peran aktif koperasi.	Peningkatan Pemenuhan Infrastruktur serta Konektivitas Wilayah Dan Pengelolaan Lingkungan Hidup yang Berkelanjutan	Kinerja Perencanaan		158.000.000,00	DINAS PERHUBUNGAN
	2.15.01.2.01.0001	Penyusunan Dokumen Perencanaan Perangkat Daerah																		
			Jumlah Dokumen Perencanaan Perangkat Daerah				2 Dokumen	2 Dokumen	102.940.000,00	131.815.228,00	130.307.500,00	27.367.500,00	Semua Kota/Kab, Semua Kecamatan, Semua Kel/Desa	DANA BAGI HASIL (DBH)	Melanjutkan pengembangan infrastruktur dan meningkatkan lapangan kerja yang berkualitas, mendorong kewirausahaan, mengembangkan industri kreatif serta mengembangkan agromaritim industri di sentra produksi melalui peran aktif koperasi.	Peningkatan Pemenuhan Infrastruktur serta Konektivitas Wilayah Dan Pengelolaan Lingkungan Hidup yang Berkelanjutan			150.000.000,00	DINAS PERHUBUNGAN
	2.15.01.2.01.0006	Koordinasi dan Penyusunan Laporan Capaian Kinerja dan Ikhtisar Realisasi Kinerja SKPD																		
			Jumlah Laporan Capaian Kinerja dan Ikhtisar Realisasi Kinerja SKPD dan Laporan Hasil Koordinasi Penyusunan Laporan Capaian Kinerja dan Ikhtisar Realisasi Kinerja SKPD				12 Laporan	12 Laporan	8.885.000,00	8.885.000,00	7.730.000,00	-1.155.000,00	Semua Kota/Kab, Semua Kecamatan, Semua Kel/Desa	DANA BAGI HASIL (DBH)	Melanjutkan pengembangan infrastruktur dan meningkatkan lapangan kerja yang berkualitas, mendorong kewirausahaan, mengembangkan industri kreatif serta mengembangkan agromaritim industri di sentra produksi melalui peran aktif koperasi.	Peningkatan Pemenuhan Infrastruktur serta Konektivitas Wilayah Dan Pengelolaan Lingkungan Hidup yang Berkelanjutan			8.000.000,00	DINAS PERHUBUNGAN
	2.15.01.2.02	Administrasi Keuangan Perangkat Daerah	*Persentase Layanan Administrasi Keuangan Perangkat Daerah Yang Baik*				100 %	100 %	6.572.468.772,00	6.572.468.772,00	8.077.486.137,00	1.505.017.365,00			Melanjutkan pengembangan infrastruktur dan meningkatkan lapangan kerja yang berkualitas, mendorong kewirausahaan, mengembangkan industri kreatif serta mengembangkan agromaritim industri di sentra produksi melalui peran aktif koperasi.	Peningkatan Pemenuhan Infrastruktur serta Konektivitas Wilayah Dan Pengelolaan Lingkungan Hidup yang Berkelanjutan	Administrasi Keuangan		4.871.000.000,00	DINAS PERHUBUNGAN
	2.15.01.2.02.0001	Penyediaan Gaji dan Tunjangan ASN																		

			Jumlah Orang yang Menerima Gaji dan Tunjangan ASN				38 Orang/b ulan	38 Orang/b ulan	6.483.704.772,00	6.483.704.772,00	7.444.972.137,00	961.267.365,00	Kab. Balangan, Semua Kecamatan, Semua Kel/Desa	DANA ALOKASI UMUM (DAU)	Melanjutkan pengembangan infrastruktur dan meningkatkan lapangan kerja yang berkualitas, mendorong kewirausahaan, mengembangkan industri kreatif serta mengembangkan agromaritim industri di sentra produksi melalui peran aktif koperasi.	Peningkatan Pemenuhan Infrastruktur serta Konektivitas Wilayah Dan Pengelolaan Lingkungan Hidup yang Berkelanjutan			4.800.000.000,00	DINAS PERHUBUNGAN
	2.15.01.2.02.0003	Pelaksanaan Penatausahaan dan Pengujian/Verifikasi Keuangan SKPD																		
			Jumlah Dokumen Penatausahaan dan Pengujian/Verifikasi Keuangan SKPD				12 Dokumen	12 Dokumen	88.764.000,00	88.764.000,00	632.514.000,00	543.750.000,00	Semua Kota/Kab, Semua Kecamatan, Semua Kel/Desa	DANA BAGI HASIL (DBH)	Melanjutkan pengembangan infrastruktur dan meningkatkan lapangan kerja yang berkualitas, mendorong kewirausahaan, mengembangkan industri kreatif serta mengembangkan agromaritim industri di sentra produksi melalui peran aktif koperasi.	Peningkatan Pemenuhan Infrastruktur serta Konektivitas Wilayah Dan Pengelolaan Lingkungan Hidup yang Berkelanjutan			71.000.000,00	DINAS PERHUBUNGAN
	2.15.01.2.05	Administrasi Kepegawaian Perangkat Daerah	*Persentase Layanan Administrasi Kepegawaian Perangkat Daerah Yang Baik*				100 %	100 %	316.144.500,00	316.144.500,00	140.785.750,00	-175.358.750,00			Melanjutkan pengembangan infrastruktur dan meningkatkan lapangan kerja yang berkualitas, mendorong kewirausahaan, mengembangkan industri kreatif serta mengembangkan agromaritim industri di sentra produksi melalui peran aktif koperasi.	Peningkatan Pemenuhan Infrastruktur serta Konektivitas Wilayah Dan Pengelolaan Lingkungan Hidup yang Berkelanjutan	ASN Dinas Perhubungan		320.000.000,00	DINAS PERHUBUNGAN
	2.15.01.2.05.0002	Pengadaan Pakaian Dinas beserta Atribut Kelengkapannya																		
			Jumlah Paket Pakaian Dinas beserta Atribut Kelengkapan				2 Paket	2 Paket	61.679.500,00	61.679.500,00	30.839.750,00	-30.839.750,00	Semua Kota/Kab, Semua Kecamatan, Semua Kel/Desa	DANA BAGI HASIL (DBH)	Melanjutkan pengembangan infrastruktur dan meningkatkan lapangan kerja yang berkualitas, mendorong kewirausahaan, mengembangkan industri kreatif serta mengembangkan agromaritim industri di sentra produksi melalui peran aktif koperasi.	Peningkatan Pemenuhan Infrastruktur serta Konektivitas Wilayah Dan Pengelolaan Lingkungan Hidup yang Berkelanjutan			130.000.000,00	DINAS PERHUBUNGAN
	2.15.01.2.05.0011	Bimbingan Teknis Implementasi Peraturan Perundang-Undangan																		
			Jumlah Orang yang Mengikuti Bimbingan Teknis Implementasi Peraturan Perundang-Undangan				27 Orang	27 Orang	254.465.000,00	254.465.000,00	109.946.000,00	-144.519.000,00	Semua Kota/Kab, Semua Kecamatan, Semua Kel/Desa	DANA BAGI HASIL (DBH)	Melanjutkan pengembangan infrastruktur dan meningkatkan lapangan kerja yang berkualitas, mendorong kewirausahaan, mengembangkan industri kreatif serta mengembangkan agromaritim industri di sentra produksi melalui peran aktif koperasi.	Peningkatan Pemenuhan Infrastruktur serta Konektivitas Wilayah Dan Pengelolaan Lingkungan Hidup yang Berkelanjutan			190.000.000,00	DINAS PERHUBUNGAN
	2.15.01.2.06	Administrasi Umum Perangkat Daerah	*Persentase Layanan Administrasi Umum Perangkat Daerah Yang Baik*				100 %	100 %	1.782.960.600,00	1.661.667.600,00	2.006.148.100,00	223.187.500,00			Melanjutkan pengembangan infrastruktur dan meningkatkan lapangan kerja yang berkualitas, mendorong kewirausahaan, mengembangkan industri kreatif serta mengembangkan agromaritim industri di sentra produksi melalui peran aktif koperasi.	Peningkatan Pemenuhan Infrastruktur serta Konektivitas Wilayah Dan Pengelolaan Lingkungan Hidup yang Berkelanjutan	Admin Kantor		790.000.000,00	DINAS PERHUBUNGAN
	2.15.01.2.06.0001	Penyediaan Komponen Instalasi Listrik/Penerangan Bangunan Kantor																		

			Jumlah Paket Komponen Instalasi Listrik/Penerangan Bangunan Kantor yang Disediakan				1 Paket	1 Paket	21.116.300,00	21.116.300,00	10.901.400,00	-10.214.900,00	Semua Kota/Kab, Semua Kecamatan, Semua Kel/Desa	DANA BAGI HASIL (DBH)	Melanjutkan pengembangan infrastruktur dan meningkatkan lapangan kerja yang berkualitas, mendorong kewirausahaan, mengembangkan industri kreatif serta mengembangkan agromaritim industri di sentra produksi melalui peran aktif koperasi.	Peningkatan Pemenuhan Infrastruktur serta Konektivitas Wilayah Dan Pengelolaan Lingkungan Hidup yang Berkelanjutan			15.000.000,00	DINAS PERHUBUNGAN
	2.15.01.2.06.0002	Penyediaan Peralatan dan Perlengkapan Kantor																	
			Jumlah Paket Peralatan dan Perlengkapan Kantor yang Disediakan				8 Paket	8 Paket	144.565.200,00	144.565.200,00	287.130.100,00	142.564.900,00	Semua Kota/Kab, Semua Kecamatan, Semua Kel/Desa	DANA BAGI HASIL (DBH)	Melanjutkan pengembangan infrastruktur dan meningkatkan lapangan kerja yang berkualitas, mendorong kewirausahaan, mengembangkan industri kreatif serta mengembangkan agromaritim industri di sentra produksi melalui peran aktif koperasi.	Peningkatan Pemenuhan Infrastruktur serta Konektivitas Wilayah Dan Pengelolaan Lingkungan Hidup yang Berkelanjutan			120.000.000,00	DINAS PERHUBUNGAN
	2.15.01.2.06.0003	Penyediaan Peralatan Rumah Tangga																	
			Jumlah Paket Peralatan Rumah Tangga yang Disediakan				8 Paket	8 Paket	8.545.100,00	8.545.100,00	6.771.350,00	-1.773.750,00	Semua Kota/Kab, Semua Kecamatan, Semua Kel/Desa	DANA BAGI HASIL (DBH)	Melanjutkan pengembangan infrastruktur dan meningkatkan lapangan kerja yang berkualitas, mendorong kewirausahaan, mengembangkan industri kreatif serta mengembangkan agromaritim industri di sentra produksi melalui peran aktif koperasi.	Peningkatan Pemenuhan Infrastruktur serta Konektivitas Wilayah Dan Pengelolaan Lingkungan Hidup yang Berkelanjutan			25.000.000,00	DINAS PERHUBUNGAN
	2.15.01.2.06.0005	Penyediaan Barang Cetakan dan Penggandaan																	
			Jumlah Paket Barang Cetakan dan Penggandaan yang Disediakan				12 Paket	12 Paket	41.947.000,00	41.947.000,00	20.973.200,00	-20.973.800,00	Semua Kota/Kab, Semua Kecamatan, Semua Kel/Desa	DANA BAGI HASIL (DBH)	Melanjutkan pengembangan infrastruktur dan meningkatkan lapangan kerja yang berkualitas, mendorong kewirausahaan, mengembangkan industri kreatif serta mengembangkan agromaritim industri di sentra produksi melalui peran aktif koperasi.	Peningkatan Pemenuhan Infrastruktur serta Konektivitas Wilayah Dan Pengelolaan Lingkungan Hidup yang Berkelanjutan			25.000.000,00	DINAS PERHUBUNGAN
	2.15.01.2.06.0006	Penyediaan Bahan Bacaan dan Peraturan Perundang-undangan																	
			Jumlah Dokumen Bahan Bacaan dan Peraturan Perundang-Undangan yang Disediakan				12 Dokumen	12 Dokumen	8.118.000,00	8.118.000,00	8.118.000,00	0	Semua Kota/Kab, Semua Kecamatan, Semua Kel/Desa	DANA BAGI HASIL (DBH)	Melanjutkan pengembangan infrastruktur dan meningkatkan lapangan kerja yang berkualitas, mendorong kewirausahaan, mengembangkan industri kreatif serta mengembangkan agromaritim industri di sentra produksi melalui peran aktif koperasi.	Peningkatan Pemenuhan Infrastruktur serta Konektivitas Wilayah Dan Pengelolaan Lingkungan Hidup yang Berkelanjutan			5.000.000,00	DINAS PERHUBUNGAN
	2.15.01.2.06.0009	Penyelenggaraan Rapat Koordinasi dan Konsultasi SKPD																	
			Jumlah Laporan Penyelenggaraan Rapat Koordinasi dan Konsultasi SKPD				433 Laporan	433 Laporan	1.558.669.000,00	1.437.376.000,00	1.672.254.050,00	113.585.050,00	Kab. Balangan, Semua Kecamatan, Semua Kel/Desa	DANA BAGI HASIL (DBH)	Melanjutkan pengembangan infrastruktur dan meningkatkan lapangan kerja yang berkualitas, mendorong kewirausahaan, mengembangkan industri kreatif serta mengembangkan agromaritim industri di sentra produksi melalui peran aktif koperasi.	Peningkatan Pemenuhan Infrastruktur serta Konektivitas Wilayah Dan Pengelolaan Lingkungan Hidup yang Berkelanjutan			600.000.000,00	DINAS PERHUBUNGAN

	2.15.01.2.07	Pengadaan Barang Milik Daerah Penunjang Urusan Pemerintah Daerah	*Persentase Pengadaan Barang Milik Daerah Penunjang Urusan Perangkat Daerah sesuai ketentuan*				100 %	100 %	2.151.964.000,00	2.151.964.000,00	1.500.000.000,00	-651.964.000,00			Melanjutkan pengembangan infrastruktur dan meningkatkan lapangan kerja yang berkualitas, mendorong kewirausahaan, mengembangkan industri kreatif serta mengembangkan agromaritim industri di sentra produksi melalui peran aktif koperasi.	Peningkatan Pemenuhan Infrastruktur serta Konektivitas Wilayah Dan Pengelolaan Lingkungan Hidup yang Berkelanjutan	Pengadaan Barang		3.000.000.000,00	DINAS PERHUBUNGAN
	2.15.01.2.07.0002	Pengadaan Kendaraan Dinas Operasional atau Lapangan																		
			Jumlah Unit Kendaraan Dinas Operasional atau Lapangan yang Disediakan				5 Unit	5 Unit	2.151.964.000,00	2.151.964.000,00	1.500.000.000,00	-651.964.000,00	Semua Kota/Kab, Semua Kecamatan, Semua Kel/Desa	DANA BAGI HASIL (DBH)	Melanjutkan pengembangan infrastruktur dan meningkatkan lapangan kerja yang berkualitas, mendorong kewirausahaan, mengembangkan industri kreatif serta mengembangkan agromaritim industri di sentra produksi melalui peran aktif koperasi.	Peningkatan Pemenuhan Infrastruktur serta Konektivitas Wilayah Dan Pengelolaan Lingkungan Hidup yang Berkelanjutan			3.000.000.000,00	DINAS PERHUBUNGAN
	2.15.01.2.08	Penyediaan Jasa Penunjang Urusan Pemerintahan Daerah	*Persentase Penyediaan Jasa Penunjang Urusan Perangkat Daerah Yang baik*				100 %	100 %	1.124.116.700,00	1.124.116.700,00	1.239.504.300,00	115.387.600,00			-	Peningkatan Pemenuhan Infrastruktur serta Konektivitas Wilayah Dan Pengelolaan Lingkungan Hidup yang Berkelanjutan	Jasa Penunjang		485.000.000,00	DINAS PERHUBUNGAN
	2.15.01.2.08.0001	Penyediaan Jasa Surat Menyurat																		
			Jumlah Laporan Penyediaan Jasa Surat Menyurat				12 Laporan	12 Laporan	688.967.100,00	688.967.100,00	803.883.300,00	114.916.200,00	Semua Kota/Kab, Semua Kecamatan, Semua Kel/Desa	DANA BAGI HASIL (DBH)	-	Peningkatan Pemenuhan Infrastruktur serta Konektivitas Wilayah Dan Pengelolaan Lingkungan Hidup yang Berkelanjutan			145.000.000,00	DINAS PERHUBUNGAN
	2.15.01.2.08.0002	Penyediaan Jasa Komunikasi, Sumber Daya Air dan Listrik																		
			Jumlah Laporan Penyediaan Jasa Komunikasi, Sumber Daya Air dan Listrik yang Disediakan				12 Laporan	12 Laporan	157.199.000,00	157.199.000,00	207.199.000,00	50.000.000,00	Semua Kota/Kab, Semua Kecamatan, Semua Kel/Desa	DANA BAGI HASIL (DBH)	-	Peningkatan Pemenuhan Infrastruktur serta Konektivitas Wilayah Dan Pengelolaan Lingkungan Hidup yang Berkelanjutan			160.000.000,00	DINAS PERHUBUNGAN
	2.15.01.2.08.0004	Penyediaan Jasa Pelayanan Umum Kantor																		
			Jumlah Laporan Penyediaan Jasa Pelayanan Umum Kantor yang Disediakan				12 Laporan	12 Laporan	277.950.600,00	277.950.600,00	228.422.000,00	-49.528.600,00	Semua Kota/Kab, Semua Kecamatan, Semua Kel/Desa	DANA BAGI HASIL (DBH)	-	Peningkatan Pemenuhan Infrastruktur serta Konektivitas Wilayah Dan Pengelolaan Lingkungan Hidup yang Berkelanjutan			180.000.000,00	DINAS PERHUBUNGAN
	2.15.01.2.09	Pemeliharaan Barang Milik Daerah Penunjang Urusan Pemerintahan Daerah	*Persentase Pemeliharaan Barang Milik Daerah Penunjang Urusan Perangkat Daerah Yang Baik*				100 %	100 %	964.063.000,00	964.063.000,00	904.723.000,00	-59.340.000,00			Melanjutkan pengembangan infrastruktur dan meningkatkan lapangan kerja yang berkualitas, mendorong kewirausahaan, mengembangkan industri kreatif serta mengembangkan agromaritim industri di sentra produksi melalui peran aktif koperasi.	Peningkatan Pemenuhan Infrastruktur serta Konektivitas Wilayah Dan Pengelolaan Lingkungan Hidup yang Berkelanjutan	-		310.000.000,00	DINAS PERHUBUNGAN
	2.15.01.2.09.0002	Penyediaan Jasa Pemeliharaan, Biaya Pemeliharaan, Pajak dan Perizinan Kendaraan Dinas Operasional atau Lapangan																		
			Jumlah Kendaraan Dinas Operasional atau Lapangan yang Dipelihara dan dibayarkan Pajak dan Perizinannya				10 Unit	10 Unit	485.060.000,00	485.060.000,00	425.720.000,00	-59.340.000,00	Semua Kota/Kab, Semua Kecamatan, Semua Kel/Desa	DANA BAGI HASIL (DBH)	Melanjutkan pengembangan infrastruktur dan meningkatkan lapangan kerja yang berkualitas, mendorong kewirausahaan, mengembangkan industri kreatif serta mengembangkan agromaritim industri di sentra produksi melalui peran aktif koperasi.	Peningkatan Pemenuhan Infrastruktur serta Konektivitas Wilayah Dan Pengelolaan Lingkungan Hidup yang Berkelanjutan			250.000.000,00	DINAS PERHUBUNGAN
	2.15.01.2.09.0009	Pemeliharaan/Rehabilitasi Gedung Kantor dan Bangunan Lainnya																		

			Jumlah Gedung Kantor dan Bangunan Lainnya yang Dipelihara/Direhabilitasi				2 Unit	2 Unit	479.003.000,00	479.003.000,00	479.003.000,00	0	Semua Kota/Kab, Semua Kecamatan, Semua Kel/Desa	DANA BAGI HASIL (DBH)	Melanjutkan pengembangan infrastruktur dan meningkatkan lapangan kerja yang berkualitas, mendorong kewirausahaan, mengembangkan industri kreatif serta mengembangkan agromaritim industri di sentra produksi melalui peran aktif koperasi.	Peningkatan Pemenuhan Infrastruktur serta Konektivitas Wilayah Dan Pengelolaan Lingkungan Hidup yang Berkelanjutan			60.000.000,00	DINAS PERHUBUNGAN
2	**2.15.02**	**PROGRAM PENYELENGGARAAN LALU LINTAS DAN ANGKUTAN JALAN (LLAJ)**	**Persentase Jalan Yang Tertib Manajemen Lalu Lintas Jumlah Pelanggaran Moda Transportasi Pembangunan Prasarana Jalan di Jalan Kabupaten/Kota Persentase moda transportasi yang laik jalan**				**100 11 1400 95 % Kejadian Unit %**	**100 11 1400 95 % Kejadian Unit %**	**26.072.645.178,00**	**26.165.062.950,00**	**47.218.794.224,00**	**-5.746.645.178,00**							**20.326.000.000,00**	
	2.15.02.2.02	Penyediaan Perlengkapan Jalan di Jalan Kabupaten/Kota	*Persentase jalan yang berkeselamatan*				88 %	88 %	21.802.420.428,00	21.811.958.200,00	39.672.954.180,00	17.870.533.752,00			-	Peningkatan Pemenuhan Infrastruktur serta Konektivitas Wilayah Dan Pengelolaan Lingkungan Hidup yang Berkelanjutan	Jalan Poros Kabupaten		15.480.000.000,00	DINAS PERHUBUNGAN
	2.15.02.2.02.0002	Penyediaan Perlengkapan Jalan di Jalan Kabupaten/Kota																		
			Jumlah Perlengkapan Jalan di Jalan Kabupaten/Kota yang Tersedia				300 Unit	300 Unit	14.689.077.228,00	14.664.235.000,00	29.867.953.000,00	15.178.875.772,00	Semua Kota/Kab, Semua Kecamatan, Semua Kel/Desa	DANA BAGI HASIL (DBH) PBJT-KONSUMS I TENAGA LISTRIK DARI SUMBER LAIN	-	Peningkatan Pemenuhan Infrastruktur serta Konektivitas Wilayah Dan Pengelolaan Lingkungan Hidup yang Berkelanjutan			9.480.000.000,00	DINAS PERHUBUNGAN
	2.15.02.2.02.0004	Rehabilitasi dan Pemeliharaan Perlengkapan Jalan																		
			Jumlah Perlengkapan Jalan yang Terehabilitasi dan Terpelihara				600 Unit	600 Unit	7.113.343.200,00	7.147.723.200,00	9.805.001.180,00	2.691.657.980,00	Kab. Balangan, Semua Kecamatan, Semua Kel/Desa	DANA BAGI HASIL (DBH)	-	Peningkatan Pemenuhan Infrastruktur serta Konektivitas Wilayah Dan Pengelolaan Lingkungan Hidup yang Berkelanjutan			6.000.000.000,00	DINAS PERHUBUNGAN
	2.15.02.2.03	Pengelolaan Terminal Penumpang Tipe C	*Persentase Terminal Penumpang Tipe C yang berfungsi sesuai standar*				100 %	100 %	177.546.000,00	184.746.000,00	133.800.000,00	-43.746.000,00			Melanjutkan pengembangan infrastruktur dan meningkatkan lapangan kerja yang berkualitas, mendorong kewirausahaan, mengembangkan industri kreatif serta mengembangkan agromaritim industri di sentra produksi melalui peran aktif koperasi.	Peningkatan Pemenuhan Infrastruktur serta Konektivitas Wilayah Dan Pengelolaan Lingkungan Hidup yang Berkelanjutan	Terminal Penumpang		100.000.000,00	DINAS PERHUBUNGAN
	2.15.02.2.03.0010	Peningkatan Kapasitas Kompetensi SDM Pengelola Terminal Penumpang Tipe C																		
			Jumlah Kebutuhan Kompetensi Sumber Daya Manusia Pengelola Terminal Tipe C yang terpenuhi.				2 Orang	2 Orang	177.546.000,00	184.746.000,00	133.800.000,00	-43.746.000,00	Semua Kota/Kab, Semua Kecamatan, Semua Kel/Desa	DANA BAGI HASIL (DBH)	Melanjutkan pengembangan infrastruktur dan meningkatkan lapangan kerja yang berkualitas, mendorong kewirausahaan, mengembangkan industri kreatif serta mengembangkan agromaritim industri di sentra produksi melalui peran aktif koperasi.	Peningkatan Pemenuhan Infrastruktur serta Konektivitas Wilayah Dan Pengelolaan Lingkungan Hidup yang Berkelanjutan			100.000.000,00	DINAS PERHUBUNGAN
	2.15.02.2.04	Penerbitan Izin Penyelenggaraan dan Pembangunan Fasilitas Parkir	*Persentase kawasan parkir yang tertib/tertata*				100 %	100 %	380.102.600,00	394.502.600,00	555.880.200,00	175.777.600,00			Melanjutkan pengembangan infrastruktur dan meningkatkan lapangan kerja yang berkualitas, mendorong kewirausahaan, mengembangkan industri kreatif serta mengembangkan agromaritim industri di sentra produksi melalui peran aktif koperasi.	Peningkatan Pemenuhan Infrastruktur serta Konektivitas Wilayah Dan Pengelolaan Lingkungan Hidup yang Berkelanjutan	Potensi Parkir Kabupaten Balangan		160.000.000,00	DINAS PERHUBUNGAN
	2.15.02.2.04.0001	Fasilitasi Pemenuhan Persyaratan Perolehan Izin Penyelenggaraan dan Pembangunan Fasilitas Parkir Kewenangan Kabupaten/Kota dalam Sistem Pelayanan Perizinan Berusaha Terintegrasi Secara Elektronik																		

			Jumlah Dokumen Pemenuhan Persyaratan Perolehan Izin Penyelenggaraan dan Terbangunnya Fasilitas Parkir Kewenangan Kabupaten/Kota dalam Sistem Pelayanan Perizinan Berusaha Terintegrasi Secara Elektronik				12 Dokumen	12 Dokumen	380.102.600,00	394.502.600,00	555.880.200,00	175.777.600,00	Semua Kota/Kab, Semua Kecamatan, Semua Kel/Desa	DANA BAGI HASIL (DBH)	Melanjutkan pengembangan infrastruktur dan meningkatkan lapangan kerja yang berkualitas, mendorong kewirausahaan, mengembangkan industri kreatif serta mengembangkan agromaritim industri di sentra produksi melalui peran aktif koperasi.	Peningkatan Pemenuhan Infrastruktur serta Konektivitas Wilayah Dan Pengelolaan Lingkungan Hidup yang Berkelanjutan			160.000.000,00	DINAS PERHUBUNGAN
	2.15.02.2.05	Pengujian Berkala Kendaraan Bermotor	*Persentase moda transportasi yang lulus uji Persentase sarana prasarana pengujian berkala kendaraan bermotor yang berfungsi sesuai standar*				100 % 95 %	100 % 95 %	358.308.300,00	379.908.300,00	307.736.050,00	-50.572.250,00			Melanjutkan pengembangan infrastruktur dan meningkatkan lapangan kerja yang berkualitas, mendorong kewirausahaan, mengembangkan industri kreatif serta mengembangkan agromaritim industri di sentra produksi melalui peran aktif koperasi.	Peningkatan Pemenuhan Infrastruktur serta Konektivitas Wilayah Dan Pengelolaan Lingkungan Hidup yang Berkelanjutan	Kendaraan Bermotor Wajib Uji		1.081.000.000,00	DINAS PERHUBUNGAN
	2.15.02.2.05.0001	Penyediaan Sarana dan Prasarana Pengujian Berkala Kendaraan Bermotor																		
			Jumlah Sarana dan Prasarana Pengujian Berkala Kendaraan Bermotor yang Tersedia				1 Unit	1 Unit	0	0	0	0	Semua Kota/Kab, Semua Kecamatan, Semua Kel/Desa	DANA BAGI HASIL (DBH)	Melanjutkan pengembangan infrastruktur dan meningkatkan lapangan kerja yang berkualitas, mendorong kewirausahaan, mengembangkan industri kreatif serta mengembangkan agromaritim industri di sentra produksi melalui peran aktif koperasi.	Peningkatan Pemenuhan Infrastruktur serta Konektivitas Wilayah Dan Pengelolaan Lingkungan Hidup yang Berkelanjutan			400.000.000,00	DINAS PERHUBUNGAN
	2.15.02.2.05.0002	Peningkatan Kapasitas Sumber Daya Manusia Pengujian Berkala Kendaraan Bermotor																		
			Jumlah Sumber Daya Manusia Pengujian Berkala Kendaraan Bermotor yang Ditingkatkan Kapasitasnya				1 Orang	1 Orang	0	0	0	0	Semua Kota/Kab, Semua Kecamatan, Semua Kel/Desa	DANA BAGI HASIL (DBH)	Melanjutkan pengembangan infrastruktur dan meningkatkan lapangan kerja yang berkualitas, mendorong kewirausahaan, mengembangkan industri kreatif serta mengembangkan agromaritim industri di sentra produksi melalui peran aktif koperasi.	Peningkatan Pemenuhan Infrastruktur serta Konektivitas Wilayah Dan Pengelolaan Lingkungan Hidup yang Berkelanjutan			30.000.000,00	DINAS PERHUBUNGAN
	2.15.02.2.05.0003	Registrasi Kendaraan Wajib Uji Berkala Kendaraan Bermotor																		
			Jumlah Kendaraan Wajib Uji Berkala Kendaraan Bermotor yang Terdaftar				1646 Unit	1646 Unit	153.178.300,00	174.778.300,00	155.611.050,00	2.432.750,00	Semua Kota/Kab, Semua Kecamatan, Semua Kel/Desa	DANA BAGI HASIL (DBH) OPSEN PKB	Melanjutkan pengembangan infrastruktur dan meningkatkan lapangan kerja yang berkualitas, mendorong kewirausahaan, mengembangkan industri kreatif serta mengembangkan agromaritim industri di sentra produksi melalui peran aktif koperasi.	Peningkatan Pemenuhan Infrastruktur serta Konektivitas Wilayah Dan Pengelolaan Lingkungan Hidup yang Berkelanjutan			200.000.000,00	DINAS PERHUBUNGAN
	2.15.02.2.05.0004	Penyediaan Bukti Lulus Uji Pengujian Berkala Kendaraan Bermotor																		
			Jumlah Dokumen Bukti Lulus Uji Pengujian Berkala Kendaraan Bermotor				1 Dokumen	1 Dokumen	58.800.000,00	58.800.000,00	29.400.000,00	-29.400.000,00	Semua Kota/Kab, Semua Kecamatan, Semua Kel/Desa	DANA BAGI HASIL (DBH)	Melanjutkan pengembangan infrastruktur dan meningkatkan lapangan kerja yang berkualitas, mendorong kewirausahaan, mengembangkan industri kreatif serta mengembangkan agromaritim industri di sentra produksi melalui peran aktif koperasi.	Peningkatan Pemenuhan Infrastruktur serta Konektivitas Wilayah Dan Pengelolaan Lingkungan Hidup yang Berkelanjutan			55.000.000,00	DINAS PERHUBUNGAN
	2.15.02.2.05.0005	Sosialisasi Standar Operasional Prosedur Pengujian Berkala Kendaraan Bermotor																		

			Jumlah LaporanSosialisasi Standar Operasional Prosedur Pengujian Berkala Kendaraan Bermotor				1 Laporan	1 Laporan	7.300.000,00	7.300.000,00	3.650.000,00	-3.650.000,00	Semua Kota/Kab, Semua Kecamatan, Semua Kel/Desa	DANA BAGI HASIL (DBH)	Melanjutkan pengembangan infrastruktur dan meningkatkan lapangan kerja yang berkualitas, mendorong kewirausahaan, mengembangkan industri kreatif serta mengembangkan agromaritim industri di sentra produksi melalui peran aktif koperasi.	Peningkatan Pemenuhan Infrastruktur serta Konektivitas Wilayah Dan Pengelolaan Lingkungan Hidup yang Berkelanjutan			8.000.000,00	DINAS PERHUBUNGAN
	2.15.02.2.05.0006	Identifikasi dan Analisis Potensi Jumlah Kendaraan Bermotor Wajib Uji																	
			Jumlah Laporan Identifikasi dan Analisis Potensi Jumlah Kendaraan Bermotor Wajib Uji				1 Laporan	1 Laporan	0	0	0	0	Semua Kota/Kab, Semua Kecamatan, Semua Kel/Desa	DANA BAGI HASIL (DBH)	Melanjutkan pengembangan infrastruktur dan meningkatkan lapangan kerja yang berkualitas, mendorong kewirausahaan, mengembangkan industri kreatif serta mengembangkan agromaritim industri di sentra produksi melalui peran aktif koperasi.	Peningkatan Pemenuhan Infrastruktur serta Konektivitas Wilayah Dan Pengelolaan Lingkungan Hidup yang Berkelanjutan			3.000.000,00	DINAS PERHUBUNGAN
	2.15.02.2.05.0007	Pemeliharaan Sarana dan Prasarana Pengujian Berkala Kendaraan Bermotor																	
			Jumlah Sarana dan Prasarana Pengujian Berkala Kendaraan Bermotor yang Terpelihara				10 Unit	10 Unit	110.000.000,00	110.000.000,00	110.000.000,00	0	Kab. Balangan, Semua Kecamatan, Semua Kel/Desa	OPSEN PAJAK KENDARAAN BERMOTOR (PKB) DANA BAGI HASIL (DBH) OPSEN PKB	Melanjutkan pengembangan infrastruktur dan meningkatkan lapangan kerja yang berkualitas, mendorong kewirausahaan, mengembangkan industri kreatif serta mengembangkan agromaritim industri di sentra produksi melalui peran aktif koperasi.	Peningkatan Pemenuhan Infrastruktur serta Konektivitas Wilayah Dan Pengelolaan Lingkungan Hidup yang Berkelanjutan			350.000.000,00	DINAS PERHUBUNGAN
	2.15.02.2.05.0008	Koordinasi Penyelenggaraan Pengujian Berkala Kendaraan Bermotor																	
			Jumlah Laporan Koordinasi Penyelenggaraan Pengujian Berkala Kendaraan Bermotor				100 Laporan	100 Laporan	29.030.000,00	29.030.000,00	9.075.000,00	-19.955.000,00	Semua Kota/Kab, Semua Kecamatan, Semua Kel/Desa	DANA BAGI HASIL (DBH)	Melanjutkan pengembangan infrastruktur dan meningkatkan lapangan kerja yang berkualitas, mendorong kewirausahaan, mengembangkan industri kreatif serta mengembangkan agromaritim industri di sentra produksi melalui peran aktif koperasi.	Peningkatan Pemenuhan Infrastruktur serta Konektivitas Wilayah Dan Pengelolaan Lingkungan Hidup yang Berkelanjutan			15.000.000,00	DINAS PERHUBUNGAN
	2.15.02.2.05.0009	Penetapan Tarif Retribusi Pengujian Berkala Kendaraan Bermotor																	
			Jumlah Laporan Penetapan Tarif Retribusi Pengujian Berkala Kendaraan Bermotor				1 Laporan	1 Laporan	0	0	0	0	Semua Kota/Kab, Semua Kecamatan, Semua Kel/Desa	DANA BAGI HASIL (DBH)	Melanjutkan pengembangan infrastruktur dan meningkatkan lapangan kerja yang berkualitas, mendorong kewirausahaan, mengembangkan industri kreatif serta mengembangkan agromaritim industri di sentra produksi melalui peran aktif koperasi.	Peningkatan Pemenuhan Infrastruktur serta Konektivitas Wilayah Dan Pengelolaan Lingkungan Hidup yang Berkelanjutan			15.000.000,00	DINAS PERHUBUNGAN
	2.15.02.2.05.0010	Monitoring dan Evaluasi Penyelenggaraan Pengujian Berkala Kendaraan Bermotor																	
			Jumlah Laporan Monitoring dan Evaluasi Penyelenggaraan Pengujian Berkala Kendaraan Bermotor				1 Laporan	1 Laporan	0	0	0	0	Semua Kota/Kab, Semua Kecamatan, Semua Kel/Desa	DANA BAGI HASIL (DBH)	Melanjutkan pengembangan infrastruktur dan meningkatkan lapangan kerja yang berkualitas, mendorong kewirausahaan, mengembangkan industri kreatif serta mengembangkan agromaritim industri di sentra produksi melalui peran aktif koperasi.	Peningkatan Pemenuhan Infrastruktur serta Konektivitas Wilayah Dan Pengelolaan Lingkungan Hidup yang Berkelanjutan			5.000.000,00	DINAS PERHUBUNGAN

	2.15.02.2.06	Pelaksanaan Manajemen dan Rekayasa Lalu Lintas untuk Jaringan Jalan Kabupaten/Kota	*Persentase jaringan jalan yang tertib manajemen rekayasa Lalu Lintas*				100 %	100 %	2.013.196.200,00	2.052.876.200,00	5.551.590.694,00	3.538.394.494,00			Melanjutkan pengembangan infrastruktur dan meningkatkan lapangan kerja yang berkualitas, mendorong kewirausahaan, mengembangkan industri kreatif serta mengembangkan agromaritim industri di sentra produksi melalui peran aktif koperasi.	Peningkatan Pemenuhan Infrastruktur serta Konektivitas Wilayah Dan Pengelolaan Lingkungan Hidup yang Berkelanjutan	Jaringan Jalan		2.250.000.000,00	DINAS PERHUBUNGAN
	2.15.02.2.06.0004	Pengawasan dan Pengendalian Efektivitas Pelaksanaan Kebijakan untuk Jalan Kabupaten/Kota																		
			Jumlah Laporan Pengawasan dan Pengendalian Efektivitas Pelaksanaan Kebijakan untuk Jalan Kabupaten/Kota				200 Laporan	200 Laporan	1.443.704.200,00	1.483.384.200,00	5.065.698.250,00	3.621.994.050,00	Kab. Balangan, Semua Kecamatan, Semua Kel/Desa	DANA BAGI HASIL (DBH)	Melanjutkan pengembangan infrastruktur dan meningkatkan lapangan kerja yang berkualitas, mendorong kewirausahaan, mengembangkan industri kreatif serta mengembangkan agromaritim industri di sentra produksi melalui peran aktif koperasi.	Peningkatan Pemenuhan Infrastruktur serta Konektivitas Wilayah Dan Pengelolaan Lingkungan Hidup yang Berkelanjutan			1.500.000.000,00	DINAS PERHUBUNGAN
	2.15.02.2.06.0015	Forum Lalu Lintas dan Angkutan Jalan untuk Jaringan Jalan Kabupaten/Kota																		
			Jumlah laporan Forum Lalu Lintas dan Angkutan Jalan untuk Jaringan Jalan Kabupaten/Kota				12 Laporan	12 Laporan	569.492.000,00	569.492.000,00	485.892.444,00	-83.599.556,00	Semua Kota/Kab, Semua Kecamatan, Semua Kel/Desa	DANA BAGI HASIL (DBH)	Melanjutkan pengembangan infrastruktur dan meningkatkan lapangan kerja yang berkualitas, mendorong kewirausahaan, mengembangkan industri kreatif serta mengembangkan agromaritim industri di sentra produksi melalui peran aktif koperasi.	Peningkatan Pemenuhan Infrastruktur serta Konektivitas Wilayah Dan Pengelolaan Lingkungan Hidup yang Berkelanjutan			750.000.000,00	DINAS PERHUBUNGAN
	2.15.02.2.07	Persetujuan Hasil Analisis Dampak Lalu Lintas (Andalalin) untuk Jalan Kabupaten/Kota	*Persentase Rekomendasi ANDALALIN yang tertindaklanjuti*				100 %	100 %	287.261.600,00	287.261.600,00	79.964.800,00	-207.296.800,00			Melanjutkan pengembangan infrastruktur dan meningkatkan lapangan kerja yang berkualitas, mendorong kewirausahaan, mengembangkan industri kreatif serta mengembangkan agromaritim industri di sentra produksi melalui peran aktif koperasi.	Peningkatan Pemenuhan Infrastruktur serta Konektivitas Wilayah Dan Pengelolaan Lingkungan Hidup yang Berkelanjutan	Permohonan ANDALALIN		55.000.000,00	DINAS PERHUBUNGAN
	2.15.02.2.07.0005	Peningkatan Kompetensi Penilai Andalalin																		
			Jumlah penilai Andalalin yang ditingkatkan kompetensinya dan tersertifikasi				2 Orang	2 Orang	98.292.000,00	98.292.000,00	24.000.000,00	-74.292.000,00	Semua Kota/Kab, Semua Kecamatan, Semua Kel/Desa	DANA BAGI HASIL (DBH)	Melanjutkan pengembangan infrastruktur dan meningkatkan lapangan kerja yang berkualitas, mendorong kewirausahaan, mengembangkan industri kreatif serta mengembangkan agromaritim industri di sentra produksi melalui peran aktif koperasi.	Peningkatan Pemenuhan Infrastruktur serta Konektivitas Wilayah Dan Pengelolaan Lingkungan Hidup yang Berkelanjutan			55.000.000,00	DINAS PERHUBUNGAN
	2.15.02.2.07.0006	Pengawasan Pelaksanaan Rekomendasi Persetujuan Teknis Andalalin																		
			Jumlah laporan Rekomendasi Persetujuan Teknis Andalalin yang terawasi				2 Laporan	2 Laporan	188.969.600,00	188.969.600,00	55.964.800,00	-133.004.800,00	Semua Kota/Kab, Semua Kecamatan, Semua Kel/Desa	DANA BAGI HASIL (DBH)	Melanjutkan pengembangan infrastruktur dan meningkatkan lapangan kerja yang berkualitas, mendorong kewirausahaan, mengembangkan industri kreatif serta mengembangkan agromaritim industri di sentra produksi melalui peran aktif koperasi.	Peningkatan Pemenuhan Infrastruktur serta Konektivitas Wilayah Dan Pengelolaan Lingkungan Hidup yang Berkelanjutan			0	DINAS PERHUBUNGAN

	2.15.02.2.09	Penyediaan Angkutan Umum untuk Jasa Angkutan Orang dan/atau Barang Antar Kota dalam 1 (Satu) Daerah Kabupaten/Kota	*Tingkat ketepatan waktu pelayanan angkutan*	100		0	20 Unit	80	1.053.810.050,00	1.053.810.050,00	916.868.300,00	-136.941.750,00			Melanjutkan pengembangan infrastruktur dan meningkatkan lapangan kerja yang berkualitas, mendorong kewirausahaan, mengembangkan industri kreatif serta mengembangkan agromaritim industri di sentra produksi melalui peran aktif koperasi.	Peningkatan Pemenuhan Infrastruktur serta Konektivitas Wilayah Dan Pengelolaan Lingkungan Hidup yang Berkelanjutan	Angkutan Kabupaten		1.200.000.000,00	DINAS PERHUBUNGAN
	2.15.02.2.09.0003	Penyediaan Angkutan Umum untuk Jasa Angkutan Orang dan/atau Barang Antar Kota dalam 1 (Satu) Daerah Kabupaten/Kota																	
			Jumlah Armada Angkutan Umum untuk Jasa Angkutan Orang dan/atau Barang Antar Kota dalam 1 (Satu) Daerah Kabupaten/Kota yang Tersedia				12 Unit	12 Unit	1.053.810.050,00	1.053.810.050,00	916.868.300,00	-136.941.750,00	Kab. Balangan, Semua Kecamatan, Semua Kel/Desa	OPSEN PAJAK KENDARAAN BERMOTOR (PKB) DANA BAGI HASIL (DBH) OPSEN PKB	Melanjutkan pengembangan infrastruktur dan meningkatkan lapangan kerja yang berkualitas, mendorong kewirausahaan, mengembangkan industri kreatif serta mengembangkan agromaritim industri di sentra produksi melalui peran aktif koperasi.	Peningkatan Pemenuhan Infrastruktur serta Konektivitas Wilayah Dan Pengelolaan Lingkungan Hidup yang Berkelanjutan			1.200.000.000,00	DINAS PERHUBUNGAN
		DINAS KOMUNIKASI, INFORMATIKA, STATISTIK DAN PERSANDIAN							**28.910.027.497,00**	**28.910.027.497,00**	**29.153.841.197,00**	**243.813.700,00**							**30.800.186.309,00**	
	2	**URUSAN PEMERINTAHAN WAJIB YANG TIDAK BERKAITAN DENGAN PELAYANAN DASAR**							**28.910.027.497,00**	**28.910.027.497,00**	**29.153.841.197,00**	**243.813.700,00**							**30.800.186.309,00**	
	2.16	**URUSAN PEMERINTAHAN BIDANG KOMUNIKASI DAN INFORMATIKA**							**27.640.298.097,00**	**27.640.298.097,00**	**28.465.543.697,00**	**825.245.600,00**							**30.076.040.940,00**	
1	**2.16.01**	**PROGRAM PENUNJANG URUSAN PEMERINTAHAN DAERAH KABUPATEN/KOTA**	**Indeks Kepuasan Masyarakat (IKM) terhadap penyelenggaraan pelayanan publik**				**96.25 %**	**100 %**	**11.434.665.545,00**	**11.434.665.545,00**	**10.376.203.445,00**	**-755.068.576,00**							**10.679.596.969,00**	
	2.16.01.2.01	Perencanaan, Penganggaran, dan Evaluasi Kinerja Perangkat Daerah	*Persentase Penyusunan Dokumen Perencanaan, Penganggaran, dan Evaluasi Kinerja Perangkat Daerah yang lengkap, Valid dan Reliabel*				100 %	100 %	78.091.700,00	78.091.700,00	57.228.700,00	-20.863.000,00			Memperkuat reformasi politik, hukum dan birokrasi, serta memperkuat pencegahan dan pemberantasan korupsi, narkoba, judi, dan penyeludupan.	Peningkatan Pemenuhan Infrastruktur serta Konektivitas Wilayah Dan Pengelolaan Lingkungan Hidup yang Berkelanjutan	Pegawai Dinas Kominfosan Kabupaten Balangan		127.582.346,00	DINAS KOMUNIKASI, INFORMATIKA, STATISTIK DAN PERSANDIAN
	2.16.01.2.01.0001	Penyusunan Dokumen Perencanaan Perangkat Daerah																		
			Jumlah Dokumen Perencanaan Perangkat Daerah				6 Dokumen	6 Dokumen	56.707.200,00	56.707.200,00	46.536.800,00	-10.170.400,00	Kab. Balangan, Paringin Selatan, Batu Piring	PENDAPATAN ASLI DAERAH (PAD)	Memperkuat reformasi politik, hukum dan birokrasi, serta memperkuat pencegahan dan pemberantasan korupsi, narkoba, judi, dan penyeludupan.	Peningkatan Pemenuhan Infrastruktur serta Konektivitas Wilayah Dan Pengelolaan Lingkungan Hidup yang Berkelanjutan			110.863.163,00	DINAS KOMUNIKASI, INFORMATIKA, STATISTIK DAN PERSANDIAN
	2.16.01.2.01.0006	Koordinasi dan Penyusunan Laporan Capaian Kinerja dan Ikhtisar Realisasi Kinerja SKPD																		
			Jumlah Laporan Capaian Kinerja dan Ikhtisar Realisasi Kinerja SKPD dan Laporan Hasil Koordinasi Penyusunan Laporan Capaian Kinerja dan Ikhtisar Realisasi Kinerja SKPD				2 Laporan	2 Laporan	21.384.500,00	21.384.500,00	10.691.900,00	-10.692.600,00	Kab. Balangan, Paringin Selatan, Batu Piring	PENDAPATAN ASLI DAERAH (PAD)	Memperkuat reformasi politik, hukum dan birokrasi, serta memperkuat pencegahan dan pemberantasan korupsi, narkoba, judi, dan penyeludupan.	Peningkatan Pemenuhan Infrastruktur serta Konektivitas Wilayah Dan Pengelolaan Lingkungan Hidup yang Berkelanjutan			16.719.183,00	DINAS KOMUNIKASI, INFORMATIKA, STATISTIK DAN PERSANDIAN
	2.16.01.2.02	Administrasi Keuangan Perangkat Daerah	*Persentase pelaksanaan administrasi keuangan perangkat daerah yang tertib dan akuntabel*				100 %	100 %	6.926.467.661,00	6.926.467.661,00	6.926.467.661,00	0			-	Peningkatan Pemenuhan Infrastruktur serta Konektivitas Wilayah Dan Pengelolaan Lingkungan Hidup yang Berkelanjutan	Pegawai Dinas Kominfosan Kabupaten Balangan		7.000.000.000,00	DINAS KOMUNIKASI, INFORMATIKA, STATISTIK DAN PERSANDIAN
	2.16.01.2.02.0001	Penyediaan Gaji dan Tunjangan ASN																		
			Jumlah Orang yang Menerima Gaji dan Tunjangan ASN				0 Orang/bul an	12 Orang/b ulan	6.926.467.661,00	6.926.467.661,00	6.926.467.661,00	0	Kab. Balangan, Paringin Selatan, Batu Piring	DANA BAGI HASIL (DBH) DANA ALOKASI UMUM (DAU)	-	Peningkatan Pemenuhan Infrastruktur serta Konektivitas Wilayah Dan Pengelolaan Lingkungan Hidup yang Berkelanjutan			7.000.000.000,00	DINAS KOMUNIKASI, INFORMATIKA, STATISTIK DAN PERSANDIAN

	2.16.01.2.05	Administrasi Kepegawaian Perangkat Daerah	*Indeks Kepuasan Masyarakat (IKM) terhadap penyelenggaraan pelayanan publik*				100 %	100 %	198.776.000,00	198.776.000,00	198.776.000,00	0			Melanjutkan pengembangan infrastruktur dan meningkatkan lapangan kerja yang berkualitas, mendorong kewirausahaan, mengembangkan industri kreatif serta mengembangkan agromaritim industri di sentra produksi melalui peran aktif koperasi.	Peningkatan Pemenuhan Infrastruktur serta Konektivitas Wilayah Dan Pengelolaan Lingkungan Hidup yang Berkelanjutan	Pegawai Dinas Kominfosan Kabupaten Balangan		406.395.000,00	DINAS KOMUNIKASI, INFORMATIKA, STATISTIK DAN PERSANDIAN
	2.16.01.2.05.0002	Pengadaan Pakaian Dinas beserta Atribut Kelengkapannya																		
			Jumlah Paket Pakaian Dinas beserta Atribut Kelengkapan				1 Paket	1 Paket	23.776.000,00	23.776.000,00	23.776.000,00	0	Kab. Balangan, Paringin Selatan, Batu Piring	PENDAPATAN ASLI DAERAH (PAD)	Melanjutkan pengembangan infrastruktur dan meningkatkan lapangan kerja yang berkualitas, mendorong kewirausahaan, mengembangkan industri kreatif serta mengembangkan agromaritim industri di sentra produksi melalui peran aktif koperasi.	Peningkatan Pemenuhan Infrastruktur serta Konektivitas Wilayah Dan Pengelolaan Lingkungan Hidup yang Berkelanjutan			31.395.000,00	DINAS KOMUNIKASI, INFORMATIKA, STATISTIK DAN PERSANDIAN
	2.16.01.2.05.0011	Bimbingan Teknis Implementasi Peraturan Perundang-Undangan																		
			Jumlah Orang yang Mengikuti Bimbingan Teknis Implementasi Peraturan Perundang-Undangan				52 Orang	35 Orang	175.000.000,00	175.000.000,00	175.000.000,00	0	Kab. Balangan, Semua Kecamatan, Semua Kel/Desa	PENDAPATAN ASLI DAERAH (PAD)	Melanjutkan pengembangan infrastruktur dan meningkatkan lapangan kerja yang berkualitas, mendorong kewirausahaan, mengembangkan industri kreatif serta mengembangkan agromaritim industri di sentra produksi melalui peran aktif koperasi.	Peningkatan Pemenuhan Infrastruktur serta Konektivitas Wilayah Dan Pengelolaan Lingkungan Hidup yang Berkelanjutan			375.000.000,00	DINAS KOMUNIKASI, INFORMATIKA, STATISTIK DAN PERSANDIAN
	2.16.01.2.06	Administrasi Umum Perangkat Daerah	*Jumlah Waktu Penyediaan Administrasi Umum Perangkat Daerah*				12 Bulan	100 %	1.676.843.200,00	1.676.843.200,00	1.225.606.600,00	-451.236.600,00			Memperkuat pembangunan sumber daya manusia (SDM), sains, teknologi, pendidikan, kesehatan, prestasi olahraga, kesetaraan gender, serta penguatan peran perempuan, pemuda (generasi milenial dan generasi Z), dan penyandang disabilitas.	Peningkatan Pemenuhan Infrastruktur serta Konektivitas Wilayah Dan Pengelolaan Lingkungan Hidup yang Berkelanjutan	Pegawai Dinas Kominfosan Kabupaten Balangan		1.758.408.610,00	DINAS KOMUNIKASI, INFORMATIKA, STATISTIK DAN PERSANDIAN
	2.16.01.2.06.0001	Penyediaan Komponen Instalasi Listrik/Penerangan Bangunan Kantor																		
			Jumlah Paket Komponen Instalasi Listrik/Penerangan Bangunan Kantor yang Disediakan				1 Paket	1 Paket	17.990.800,00	17.990.800,00	14.692.000,00	-3.298.800,00	Kab. Balangan, Semua Kecamatan, Semua Kel/Desa	PENDAPATAN ASLI DAERAH (PAD)	Memperkuat pembangunan sumber daya manusia (SDM), sains, teknologi, pendidikan, kesehatan, prestasi olahraga, kesetaraan gender, serta penguatan peran perempuan, pemuda (generasi milenial dan generasi Z), dan penyandang disabilitas.	Peningkatan Pemenuhan Infrastruktur serta Konektivitas Wilayah Dan Pengelolaan Lingkungan Hidup yang Berkelanjutan			20.700.650,00	DINAS KOMUNIKASI, INFORMATIKA, STATISTIK DAN PERSANDIAN
	2.16.01.2.06.0002	Penyediaan Peralatan dan Perlengkapan Kantor																		
			Jumlah Paket Peralatan dan Perlengkapan Kantor yang Disediakan				2 Paket	1 Paket	368.968.300,00	368.968.300,00	326.227.400,00	-42.740.900,00	Kab. Balangan, Semua Kecamatan, Semua Kel/Desa	PENDAPATAN ASLI DAERAH (PAD)	Memperkuat pembangunan sumber daya manusia (SDM), sains, teknologi, pendidikan, kesehatan, prestasi olahraga, kesetaraan gender, serta penguatan peran perempuan, pemuda (generasi milenial dan generasi Z), dan penyandang disabilitas.	Peningkatan Pemenuhan Infrastruktur serta Konektivitas Wilayah Dan Pengelolaan Lingkungan Hidup yang Berkelanjutan			230.000.000,00	DINAS KOMUNIKASI, INFORMATIKA, STATISTIK DAN PERSANDIAN
	2.16.01.2.06.0005	Penyediaan Barang Cetakan dan Penggandaan																		

			Jumlah Paket Barang Cetakan dan Penggandaan yang Disediakan				1 Paket	1 Paket	25.605.100,00	25.605.100,00	14.877.200,00	-10.727.900,00	Kab. Balangan, Semua Kecamatan, Semua Kel/Desa	PENDAPATAN ASLI DAERAH (PAD)	Memperkuat pembangunan sumber daya manusia (SDM), sains, teknologi, pendidikan, kesehatan, prestasi olahraga, kesetaraan gender, serta penguatan peran perempuan, pemuda (generasi milenial dan generasi Z), dan penyandang disabilitas.	Peningkatan Pemenuhan Infrastruktur serta Konektivitas Wilayah Dan Pengelolaan Lingkungan Hidup yang Berkelanjutan			29.446.210,00	DINAS KOMUNIKASI, INFORMATIKA, STATISTIK DAN PERSANDIAN
	2.16.01.2.06.0006	Penyediaan Bahan Bacaan dan Peraturan Perundang-undangan																	
			Jumlah Dokumen Bahan Bacaan dan Peraturan Perundang-Undangan yang Disediakan				3 Dokumen	4 Dokumen	18.720.000,00	18.720.000,00	18.720.000,00	0	Kab. Balangan, Semua Kecamatan, Semua Kel/Desa	PENDAPATAN ASLI DAERAH (PAD)	Memperkuat pembangunan sumber daya manusia (SDM), sains, teknologi, pendidikan, kesehatan, prestasi olahraga, kesetaraan gender, serta penguatan peran perempuan, pemuda (generasi milenial dan generasi Z), dan penyandang disabilitas.	Peningkatan Pemenuhan Infrastruktur serta Konektivitas Wilayah Dan Pengelolaan Lingkungan Hidup yang Berkelanjutan			21.528.000,00	DINAS KOMUNIKASI, INFORMATIKA, STATISTIK DAN PERSANDIAN
	2.16.01.2.06.0009	Penyelenggaraan Rapat Koordinasi dan Konsultasi SKPD																	
			Jumlah Laporan Penyelenggaraan Rapat Koordinasi dan Konsultasi SKPD				12 Laporan	12 Laporan	1.245.559.000,00	1.245.559.000,00	851.090.000,00	-394.469.000,00	Kab. Balangan, Semua Kecamatan, Semua Kel/Desa	PENDAPATAN ASLI DAERAH (PAD)	Memperkuat pembangunan sumber daya manusia (SDM), sains, teknologi, pendidikan, kesehatan, prestasi olahraga, kesetaraan gender, serta penguatan peran perempuan, pemuda (generasi milenial dan generasi Z), dan penyandang disabilitas.	Peningkatan Pemenuhan Infrastruktur serta Konektivitas Wilayah Dan Pengelolaan Lingkungan Hidup yang Berkelanjutan			1.456.733.750,00	DINAS KOMUNIKASI, INFORMATIKA, STATISTIK DAN PERSANDIAN
	2.16.01.2.07	Pengadaan Barang Milik Daerah Penunjang Urusan Pemerintah Daerah	-				-	-	1.228.674.212,00	1.228.674.212,00	659.603.200,00	-569.071.012,00			-	Peningkatan Pemenuhan Infrastruktur serta Konektivitas Wilayah Dan Pengelolaan Lingkungan Hidup yang Berkelanjutan	-		629.982.300,00	DINAS KOMUNIKASI, INFORMATIKA, STATISTIK DAN PERSANDIAN
	2.16.01.2.07.0002	Pengadaan Kendaraan Dinas Operasional atau Lapangan																	
			Jumlah Unit Kendaraan Dinas Operasional atau Lapangan yang Disediakan				1 Unit	7 Unit	413.291.000,00	413.291.000,00	0	-413.291.000,00	Kab. Balangan, Paringin Selatan, Batu Piring	PENDAPATAN ASLI DAERAH (PAD)	-	Peningkatan Pemenuhan Infrastruktur serta Konektivitas Wilayah Dan Pengelolaan Lingkungan Hidup yang Berkelanjutan			450.000.000,00	DINAS KOMUNIKASI, INFORMATIKA, STATISTIK DAN PERSANDIAN
	2.16.01.2.07.0009	Pengadaan Gedung Kantor atau Bangunan Lainnya																	
			Jumlah Unit Gedung Kantor atau Bangunan Lainnya yang Disediakan				1 Unit	1 Unit	815.383.212,00	815.383.212,00	659.603.200,00	-155.780.012,00	Kab. Balangan, Semua Kecamatan, Semua Kel/Desa	PENDAPATAN ASLI DAERAH (PAD)	-	Peningkatan Pemenuhan Infrastruktur serta Konektivitas Wilayah Dan Pengelolaan Lingkungan Hidup yang Berkelanjutan			179.982.300,00	DINAS KOMUNIKASI, INFORMATIKA, STATISTIK DAN PERSANDIAN
	2.16.01.2.08	Penyediaan Jasa Penunjang Urusan Pemerintahan Daerah	*Persentase Penyediaan Jasa Penunjang Urusan Perangkat Daerah yang baik*				100 %	100 %	1.015.256.672,00	1.015.256.672,00	1.017.851.584,00	2.594.912,00			Memperkuat pembangunan sumber daya manusia (SDM), sains, teknologi, pendidikan, kesehatan, prestasi olahraga, kesetaraan gender, serta penguatan peran perempuan, pemuda (generasi milenial dan generasi Z), dan penyandang disabilitas.	Peningkatan Pemenuhan Infrastruktur serta Konektivitas Wilayah Dan Pengelolaan Lingkungan Hidup yang Berkelanjutan	Pegawai Dinas Kominfosan Kabupaten Balangan		419.234.800,00	DINAS KOMUNIKASI, INFORMATIKA, STATISTIK DAN PERSANDIAN
	2.16.01.2.08.0001	Penyediaan Jasa Surat Menyurat																	
			Jumlah Laporan Penyediaan Jasa Surat Menyurat				12 Laporan	12 Laporan	210.700.000,00	210.700.000,00	210.403.412,00	-296.588,00	Kab. Balangan, Semua Kecamatan, Semua Kel/Desa	PENDAPATAN ASLI DAERAH (PAD)	Memperkuat pembangunan sumber daya manusia (SDM), sains, teknologi, pendidikan, kesehatan, prestasi olahraga, kesetaraan gender, serta penguatan peran perempuan, pemuda (generasi milenial dan generasi Z), dan penyandang disabilitas.	Peningkatan Pemenuhan Infrastruktur serta Konektivitas Wilayah Dan Pengelolaan Lingkungan Hidup yang Berkelanjutan			70.357.000,00	DINAS KOMUNIKASI, INFORMATIKA, STATISTIK DAN PERSANDIAN
	2.16.01.2.08.0002	Penyediaan Jasa Komunikasi, Sumber Daya Air dan Listrik																	

			Jumlah Laporan Penyediaan Jasa Komunikasi, Sumber Daya Air dan Listrik yang Disediakan				12 Laporan	12 Laporan	77.393.000,00	77.393.000,00	122.393.000,00	45.000.000,00	Kab. Balangan, Semua Kecamatan, Semua Kel/Desa	PENDAPATAN ASLI DAERAH (PAD)	Memperkuat pembangunan sumber daya manusia (SDM), sains, teknologi, pendidikan, kesehatan, prestasi olahraga, kesetaraan gender, serta penguatan peran perempuan, pemuda (generasi milenial dan generasi Z), dan penyandang disabilitas.	Peningkatan Pemenuhan Infrastruktur serta Konektivitas Wilayah Dan Pengelolaan Lingkungan Hidup yang Berkelanjutan			89.010.000,00	DINAS KOMUNIKASI, INFORMATIKA, STATISTIK DAN PERSANDIAN
	2.16.01.2.08.0004	Penyediaan Jasa Pelayanan Umum Kantor																		
			Jumlah Laporan Penyediaan Jasa Pelayanan Umum Kantor yang Disediakan				12 Laporan	12 Laporan	727.163.672,00	727.163.672,00	685.055.172,00	-42.108.500,00	Kab. Balangan, Paringin Selatan, Semua Kel/Desa	PENDAPATAN ASLI DAERAH (PAD)	Memperkuat pembangunan sumber daya manusia (SDM), sains, teknologi, pendidikan, kesehatan, prestasi olahraga, kesetaraan gender, serta penguatan peran perempuan, pemuda (generasi milenial dan generasi Z), dan penyandang disabilitas.	Peningkatan Pemenuhan Infrastruktur serta Konektivitas Wilayah Dan Pengelolaan Lingkungan Hidup yang Berkelanjutan			259.867.800,00	DINAS KOMUNIKASI, INFORMATIKA, STATISTIK DAN PERSANDIAN
	2.16.01.2.09	Pemeliharaan Barang Milik Daerah Penunjang Urusan Pemerintahan Daerah	*Jumlah Waktu Pemeliharaan Barang Milik Daerah Penunjang Urusan Pemerintah Daerah Persentase Pemeliharaan Barang Milik Daerah Penunjang Urusan Perangkat Daerah yang Baik*				100 % 12 Bulan	100 %	310.556.100,00	310.556.100,00	290.669.700,00	-19.886.400,00			Memperkuat pembangunan sumber daya manusia (SDM), sains, teknologi, pendidikan, kesehatan, prestasi olahraga, kesetaraan gender, serta penguatan peran perempuan, pemuda (generasi milenial dan generasi Z), dan penyandang disabilitas.	Peningkatan Pemenuhan Infrastruktur serta Konektivitas Wilayah Dan Pengelolaan Lingkungan Hidup yang Berkelanjutan	Pegawai Dinas Kominfosan Kabupaten Balangan		337.993.913,00	DINAS KOMUNIKASI, INFORMATIKA, STATISTIK DAN PERSANDIAN
	2.16.01.2.09.0002	Penyediaan Jasa Pemeliharaan, Biaya Pemeliharaan, Pajak dan Perizinan Kendaraan Dinas Operasional atau Lapangan																		
			Jumlah Kendaraan Dinas Operasional atau Lapangan yang Dipelihara dan dibayarkan Pajak dan Perizinannya				31 Unit	31 Unit	310.556.100,00	310.556.100,00	290.669.700,00	-19.886.400,00	Kab. Balangan, Semua Kecamatan, Semua Kel/Desa	PENDAPATAN ASLI DAERAH (PAD)	Memperkuat pembangunan sumber daya manusia (SDM), sains, teknologi, pendidikan, kesehatan, prestasi olahraga, kesetaraan gender, serta penguatan peran perempuan, pemuda (generasi milenial dan generasi Z), dan penyandang disabilitas.	Peningkatan Pemenuhan Infrastruktur serta Konektivitas Wilayah Dan Pengelolaan Lingkungan Hidup yang Berkelanjutan			337.993.913,00	DINAS KOMUNIKASI, INFORMATIKA, STATISTIK DAN PERSANDIAN
2	**2.16.02**	**PROGRAM PENGELOLAAN INFORMASI DAN KOMUNIKASI PUBLIK**	**Persentase Badan Publik yang informatif Persentase Pengembangan dan Pemberdayaan Kelompok Informasi Masyarakat (KIM)Persentase Kanal Media yang Aktif Menyebarluaskan Informasi Publik**				**90**	**67**	**9.234.797.700,00**	**9.234.797.700,00**	**10.973.405.400,00**	**3.746.531.756,00**							**12.981.329.456,00**	
	2.16.02.2.01	Pengelolaan Informasi dan Komunikasi Publik Pemerintah Daerah Kabupaten/Kota	*Cakupan Kelompok Informasi Masyarakat (KIM) yang Menyebarluaskan Informasi secara Berkala -Jumlah Peningkatan Masyarakat yang Mengakses Informasi Publik-Persentase Sengketa Informasi Publik dan Pengaduan Masyarakat yang Terselesaikan Persentase layanan informasi dan komunikasi publik yang telag disekenggarakan dan terpublikasi di media online dan terintegrasi-Persentase badan publik yang melaksanakan keterbukaan informasi-persentase relasi media yang aktif-persentase KIM yang aktif*				100	100 90 %	9.234.797.700,00	9.234.797.700,00	10.973.405.400,00	1.738.607.700,00			Memperkuat reformasi politik, hukum dan birokrasi, serta memperkuat pencegahan dan pemberantasan korupsi, narkoba, judi, dan penyeludupan.	Peningkatan Pemenuhan Infrastruktur serta Konektivitas Wilayah Dan Pengelolaan Lingkungan Hidup yang Berkelanjutan	Masyarakat Kabupaten Balangan		12.981.329.456,00	DINAS KOMUNIKASI, INFORMATIKA, STATISTIK DAN PERSANDIAN
	2.16.02.2.01.0014	Relasi Media																		
			Jumlah aktivitas relasi media kepada media yang memenuhi kriteria sebagai berikut: 1. terverifikasi dewan pers, dan 2. terdaftar di Dinas Kominfo, dan 3. aktif dalam kegiatan relasi media				1 Laporan	12 Laporan	8.022.216.700,00	8.022.216.700,00	8.600.424.900,00	578.208.200,00	Kab. Balangan, Semua Kecamatan, Semua Kel/Desa	PENDAPATAN ASLI DAERAH (PAD)	Memperkuat reformasi politik, hukum dan birokrasi, serta memperkuat pencegahan dan pemberantasan korupsi, narkoba, judi, dan penyeludupan.	Peningkatan Pemenuhan Infrastruktur serta Konektivitas Wilayah Dan Pengelolaan Lingkungan Hidup yang Berkelanjutan			11.821.465.250,00	DINAS KOMUNIKASI, INFORMATIKA, STATISTIK DAN PERSANDIAN
	2.16.02.2.01.0015	Kemitraan Komunikasi dengan Komunitas Informasi Masyarakat																		
			Jumlah Komunitas Informasi yang aktif mendiseminasikan informasi dan terdaftar di Dinas Kominfo				12 Komunitas	10 Komunitas	153.950.000,00	153.950.000,00	425.290.000,00	271.340.000,00	Kab. Balangan, Semua Kecamatan, Semua Kel/Desa	PENDAPATAN ASLI DAERAH (PAD)	Memperkuat reformasi politik, hukum dan birokrasi, serta memperkuat pencegahan dan pemberantasan korupsi, narkoba, judi, dan penyeludupan.	Peningkatan Pemenuhan Infrastruktur serta Konektivitas Wilayah Dan Pengelolaan Lingkungan Hidup yang Berkelanjutan			307.443.300,00	DINAS KOMUNIKASI, INFORMATIKA, STATISTIK DAN PERSANDIAN

	2.16.02.2.01.0017	Pelayanan Informasi Publik																		
			Jumlah permohonan Informasi Publik yang diselesaikan sesuai peraturan perundangan				12 Permoh onan	20 Permoh onan	185.261.000,00	185.261.000,00	664.955.500,00	479.694.500,00	Semua Kota/Kab, Semua Kecamatan, Semua Kel/Desa Kab. Balangan, Semua Kecamatan, Semua Kel/Desa	PENDAPATAN ASLI DAERAH (PAD)	Memperkuat reformasi politik, hukum dan birokrasi, serta memperkuat pencegahan dan pemberantasan korupsi, narkoba, judi, dan penyeludupan.	Peningkatan Pemenuhan Infrastruktur serta Konektivitas Wilayah Dan Pengelolaan Lingkungan Hidup yang Berkelanjutan			211.628.750,00	DINAS KOMUNIKASI, INFORMATIKA, STATISTIK DAN PERSANDIAN
	2.16.02.2.01.0019	Monitoring Informasi Kebijakan, Opini, dan Aspirasi Publik																		
			Jumlah rekomendasi komunikasi terhadap isu publik yang berkembang dan usulan agenda komunikasi prioritas Pemerintah Daerah				12 Rekome ndasi	60 Rekome ndasi	192.970.000,00	192.970.000,00	633.445.000,00	440.475.000,00	Kab. Balangan, Semua Kecamatan, Semua Kel/Desa	PENDAPATAN ASLI DAERAH (PAD)	Memperkuat reformasi politik, hukum dan birokrasi, serta memperkuat pencegahan dan pemberantasan korupsi, narkoba, judi, dan penyeludupan.	Peningkatan Pemenuhan Infrastruktur serta Konektivitas Wilayah Dan Pengelolaan Lingkungan Hidup yang Berkelanjutan			135.775.406,00	DINAS KOMUNIKASI, INFORMATIKA, STATISTIK DAN PERSANDIAN
	2.16.02.2.01.0021	Pengelolaan Media Komunikasi Publik																		
			Jumlah media komunikasi publik milik pemerintah daerah yang dikelola maupun pemanfaatan media berbayar sesuai kriteria/juknis				4 Media	3 Media	328.440.000,00	328.440.000,00	317.720.000,00	-10.720.000,00	Kab. Balangan, Semua Kecamatan, Semua Kel/Desa	PENDAPATAN ASLI DAERAH (PAD)	Memperkuat reformasi politik, hukum dan birokrasi, serta memperkuat pencegahan dan pemberantasan korupsi, narkoba, judi, dan penyeludupan.	Peningkatan Pemenuhan Infrastruktur serta Konektivitas Wilayah Dan Pengelolaan Lingkungan Hidup yang Berkelanjutan			328.440.000,00	DINAS KOMUNIKASI, INFORMATIKA, STATISTIK DAN PERSANDIAN
	2.16.02.2.01.0023	Penyusunan Konten																		
			Jumlah Konten Informasi Publik				48 Konten	600 Konten	351.960.000,00	351.960.000,00	331.570.000,00	-20.390.000,00	Kab. Balangan, Semua Kecamatan, Semua Kel/Desa	PENDAPATAN ASLI DAERAH (PAD) DANA ALOKASI UMUM (DAU)	Memperkuat reformasi politik, hukum dan birokrasi, serta memperkuat pencegahan dan pemberantasan korupsi, narkoba, judi, dan penyeludupan.	Peningkatan Pemenuhan Infrastruktur serta Konektivitas Wilayah Dan Pengelolaan Lingkungan Hidup yang Berkelanjutan			176.576.750,00	DINAS KOMUNIKASI, INFORMATIKA, STATISTIK DAN PERSANDIAN
3	**2.16.03**	**PROGRAM PENGELOLAAN APLIKASI INFORMATIKA**	**Persentase kematangan layanan pemerintah berbasis elektronik Persentase Satuan Kerja Perangkat Daerah (SKPD) dan Desa Blankspot yang Terhubung Layanan Internet DiskominfosanPersentase Satuan Kerja Perangkat Daerah (SKPD) yang Terlayani Teknologi Informasi dan Komunikasi (TIK)**				**93**	**100**	**6.970.834.852,00**	**6.970.834.852,00**	**7.115.934.852,00**	**-555.720.337,00**							**6.415.114.515,00**	
	2.16.03.2.02	Pengelolaan E-government di Lingkup Pemerintah Daerah Kabupaten/Kota	*Persentase Pembangunan dan Pengembangan Jaringan Koneksi Internet pada Satuan Kerja Perangkat Daerah (SKPD) dan Desa Blankspot*				93	93	6.970.834.852,00	6.970.834.852,00	7.115.934.852,00	145.100.000,00			Memperkuat reformasi politik, hukum dan birokrasi, serta memperkuat pencegahan dan pemberantasan korupsi, narkoba, judi, dan penyeludupan.	Peningkatan Pemenuhan Infrastruktur serta Konektivitas Wilayah Dan Pengelolaan Lingkungan Hidup yang Berkelanjutan	Masyarakat Kabupaten Balangan		6.415.114.515,00	DINAS KOMUNIKASI, INFORMATIKA, STATISTIK DAN PERSANDIAN
	2.16.03.2.02.0021	Penyelenggaraan Sistem Penghubung Layanan Pemerintah Daerah																		
			Jumlah Aplikasi SPBE yang terhubung dengan Sistem Penghubung Layanan Pemerintah Daerah				1 Aplikasi	1 Aplikasi	5.043.904.852,00	5.043.904.852,00	5.257.094.852,00	213.190.000,00	Kab. Balangan, Semua Kecamatan, Semua Kel/Desa	PENDAPATAN ASLI DAERAH (PAD)	Memperkuat reformasi politik, hukum dan birokrasi, serta memperkuat pencegahan dan pemberantasan korupsi, narkoba, judi, dan penyeludupan.	Peningkatan Pemenuhan Infrastruktur serta Konektivitas Wilayah Dan Pengelolaan Lingkungan Hidup yang Berkelanjutan			5.047.487.135,00	DINAS KOMUNIKASI, INFORMATIKA, STATISTIK DAN PERSANDIAN
	2.16.03.2.02.0022	Koordinasi penyusunan rencana dan anggaran SPBE Pemerintah Daerah																		
			Jumlah dokumen usulan rencana dan anggaran SPBE Pemerintah Daerah yang telah dikonsultasikan dengan seluruh Perangkat Daerah dan disampaikan kepada Perangkat Daerah yang membidangi perencanaan pembangunan daerah dan Perangkat Daerah yang membidangi anggaran dan keuangan daerah				1 Dokumen	1 Dokumen	337.850.000,00	337.850.000,00	296.960.000,00	-40.890.000,00	Kab. Balangan, Semua Kecamatan, Semua Kel/Desa	PENDAPATAN ASLI DAERAH (PAD)	Memperkuat reformasi politik, hukum dan birokrasi, serta memperkuat pencegahan dan pemberantasan korupsi, narkoba, judi, dan penyeludupan.	Peningkatan Pemenuhan Infrastruktur serta Konektivitas Wilayah Dan Pengelolaan Lingkungan Hidup yang Berkelanjutan			412.942.000,00	DINAS KOMUNIKASI, INFORMATIKA, STATISTIK DAN PERSANDIAN
	2.16.03.2.02.0024	Penyelenggaraan Jaringan Intra Pemerintah Daerah Kab/Kota																		
			Jumlah perangkat daerah di pemerintah Kab/Kota yang terhubung dengan Jaringan Intra Pemerintah Daerah Kab/Kota				26 Perangkat Daerah	1 Perangkat Daerah	1.589.080.000,00	1.589.080.000,00	1.561.880.000,00	-27.200.000,00	Kab. Balangan, Semua Kecamatan, Semua Kel/Desa	PENDAPATAN ASLI DAERAH (PAD)	Memperkuat reformasi politik, hukum dan birokrasi, serta memperkuat pencegahan dan pemberantasan korupsi, narkoba, judi, dan penyeludupan.	Peningkatan Pemenuhan Infrastruktur serta Konektivitas Wilayah Dan Pengelolaan Lingkungan Hidup yang Berkelanjutan			954.685.380,00	DINAS KOMUNIKASI, INFORMATIKA, STATISTIK DAN PERSANDIAN
	2.20	**URUSAN PEMERINTAHAN BIDANG STATISTIK**							**714.606.900,00**	**714.606.900,00**	**415.461.700,00**	**-299.145.200,00**							**613.324.009,00**	
1	**2.20.02**	**PROGRAM PENYELENGGARAAN STATISTIK SEKTORAL**	**Persentase data sektoral yang terakses-Persentase data sektoral yang valid**				**100 %**	**100 %**	**714.606.900,00**	**714.606.900,00**	**415.461.700,00**	**-101.282.891,00**							**613.324.009,00**	

	2.20.02.2.01	Penyelenggaraan Statistik Sektoral di Lingkup Daerah Kabupaten/Kota	*Persentasi Data Sektoral Yang Dipublikasi-Jumlah Paduan Penggunaan Data Sektoral-Jumlah Rancangan Metadata-Jumlah Data Yang Memenuhi Standar Satu Data Indonesia (SDI)*				100 %	100 %	714.606.900,00	714.606.900,00	415.461.700,00	-299.145.200,00			Memperkuat reformasi politik, hukum dan birokrasi, serta memperkuat pencegahan dan pemberantasan korupsi, narkoba, judi, dan penyeludupan.	Peningkatan Pemenuhan Infrastruktur serta Konektivitas Wilayah Dan Pengelolaan Lingkungan Hidup yang Berkelanjutan	Pemerintah Kabupaten Balangan		613.324.009,00	DINAS KOMUNIKASI, INFORMATIKA, STATISTIK DAN PERSANDIAN
	2.20.02.2.01.0007	Pengingkatan Kapasitas Kelembagaan Statistik Sektoral																	
			Jumlah pegawai yang mendapatkan pelatihan di bidang statistik				10 Orang	50 Orang	345.726.900,00	345.726.900,00	87.980.400,00	-257.746.500,00	Kab. Balangan, Semua Kecamatan, Semua Kel/Desa	PENDAPATAN ASLI DAERAH (PAD)	Memperkuat reformasi politik, hukum dan birokrasi, serta memperkuat pencegahan dan pemberantasan korupsi, narkoba, judi, dan penyeludupan.	Peningkatan Pemenuhan Infrastruktur serta Konektivitas Wilayah Dan Pengelolaan Lingkungan Hidup yang Berkelanjutan			135.454.895,00	DINAS KOMUNIKASI, INFORMATIKA, STATISTIK DAN PERSANDIAN
	2.20.02.2.01.0009	Peningkatan Kualitas Data Statistik Sektoral																	
			Persentase kegiatan statistik sektoral yang rilis tepat waktu				100 Persentase	100 Persentase	228.111.500,00	228.111.500,00	163.905.700,00	-64.205.800,00	Kab. Balangan, Semua Kecamatan, Semua Kel/Desa	PENDAPATAN ASLI DAERAH (PAD)	Memperkuat reformasi politik, hukum dan birokrasi, serta memperkuat pencegahan dan pemberantasan korupsi, narkoba, judi, dan penyeludupan.	Peningkatan Pemenuhan Infrastruktur serta Konektivitas Wilayah Dan Pengelolaan Lingkungan Hidup yang Berkelanjutan			309.497.614,00	DINAS KOMUNIKASI, INFORMATIKA, STATISTIK DAN PERSANDIAN
	2.20.02.2.01.0010	Penyelenggaraan Statistik Sektoral yang sesuai dengan Prinsip Satu Data Indonesia																	
			Jumlah kegiatan statistik sektoral yang telah dilengkapi metadata				10 Dokumen	6 Dokumen	140.768.500,00	140.768.500,00	163.575.600,00	22.807.100,00	Kab. Balangan, Semua Kecamatan, Semua Kel/Desa	PENDAPATAN ASLI DAERAH (PAD)	Memperkuat reformasi politik, hukum dan birokrasi, serta memperkuat pencegahan dan pemberantasan korupsi, narkoba, judi, dan penyeludupan.	Peningkatan Pemenuhan Infrastruktur serta Konektivitas Wilayah Dan Pengelolaan Lingkungan Hidup yang Berkelanjutan			168.371.500,00	DINAS KOMUNIKASI, INFORMATIKA, STATISTIK DAN PERSANDIAN
	2.21	**URUSAN PEMERINTAHAN BIDANG PERSANDIAN**							**555.122.500,00**	**555.122.500,00**	**272.835.800,00**	**-282.286.700,00**							**110.821.360,00**	
1	**2.21.02**	**PROGRAM PENYELENGGARAAN PERSANDIAN UNTUK PENGAMANAN INFORMASI**	**Persentasi Gangguan Yang Terselesaikan-Persentasi Keamanan Informasi Satuan Kerja Perangkat daerah (SKPD) Yang Aman**				**100 %**	**100 %**	**555.122.500,00**	**555.122.500,00**	**272.835.800,00**	**-444.301.140,00**							**110.821.360,00**	
	2.21.02.2.01	Penyelenggaraan Persandian untuk Pengamanan Informasi Pemerintah Daerah Kabupaten/Kota	*Persentase gangguan keamanan informasi yang tertangani-persentase data yang terback-up secara berkala Persentasi Data Yang Terpilihkan dan Terback-Up secara Berkala-Persentasi Perangkat Lunak Yang Terjamin Keamanannya*				100 %	37 %	555.122.500,00	555.122.500,00	272.835.800,00	-282.286.700,00			Memperkuat reformasi politik, hukum dan birokrasi, serta memperkuat pencegahan dan pemberantasan korupsi, narkoba, judi, dan penyeludupan.	Peningkatan Pemenuhan Infrastruktur serta Konektivitas Wilayah Dan Pengelolaan Lingkungan Hidup yang Berkelanjutan	Pemerintah Kabupaten Balangan		110.821.360,00	DINAS KOMUNIKASI, INFORMATIKA, STATISTIK DAN PERSANDIAN
	2.21.02.2.01.0003	Pelaksanaan Keamanan Informasi Pemerintahan Daerah Kabupaten/Kota Berbasis Elektronik dan Non Elektronik																	
			Jumlah Laporan Pelaksanaan Keamanan Informasi Pemerintahan Daerah Kabupaten/Kota Berbasis Elektronik dan Non Elektronik				12 Laporan	12 Laporan	555.122.500,00	555.122.500,00	272.835.800,00	-282.286.700,00	Kab. Balangan, Semua Kecamatan, Semua Kel/Desa	PENDAPATAN ASLI DAERAH (PAD)	Memperkuat reformasi politik, hukum dan birokrasi, serta memperkuat pencegahan dan pemberantasan korupsi, narkoba, judi, dan penyeludupan.	Peningkatan Pemenuhan Infrastruktur serta Konektivitas Wilayah Dan Pengelolaan Lingkungan Hidup yang Berkelanjutan			110.821.360,00	DINAS KOMUNIKASI, INFORMATIKA, STATISTIK DAN PERSANDIAN
		DINAS KOPERASI USAHA KECIL DAN MENENGAH SERTA TENAGA KERJA							**71.510.000.216,00**	**67.884.333.666,00**	**85.295.033.398,00**	**13.785.033.182,00**							**49.185.044.150,00**	
	2	**URUSAN PEMERINTAHAN WAJIB YANG TIDAK BERKAITAN DENGAN PELAYANAN DASAR**							**70.317.822.216,00**	**66.692.158.666,00**	**84.241.203.398,00**	**13.923.381.182,00**							**48.798.772.050,00**	
	02.07	**URUSAN PEMERINTAHAN BIDANG TENAGA KERJA**							**66.246.475.716,00**	**62.620.812.166,00**	**80.549.687.148,00**	**14.303.211.432,00**							**46.921.832.750,00**	
1	**02.07.02**	**PROGRAM PERENCANAAN TENAGA KERJA**	**Rasio Ketersediaan Tenaga Kerja Terhadap Kebutuhan Tenaga Kerja**	45		25	-	**25**	**290.896.000,00**	**290.896.000,00**	**222.172.500,00**	**-233.178.000,00**							**57.718.000,00**	
	2.07.02.2.01	Penyusunan Rencana Tenaga Kerja (RTK)	*Persentase Perusahaan yang Menyusun Rencana Tenaga Kerja*				undefined undefined		290.896.000,00	290.896.000,00	222.172.500,00	-68.723.500,00			Membangun dari desa dan dari bawah untuk pertumbuhan ekonomi, pemerataan ekonomi dan pemberantasan kemiskinan.	Peningkatan Kualitas Sumberdaya Manusia	Masyarakat Kabupaten Balangan		57.718.000,00	DINAS KOPERASI USAHA KECIL DAN MENENGAH SERTA TENAGA KERJA
	2.07.02.2.01.0001	Penyusunan Rencana Tenaga Kerja Makro																	
			Jumlah Dokumen Rencana Tenaga Kerja Makro				1 0	1 Dokumen	108.178.000,00	108.178.000,00	58.537.500,00	-49.640.500,00	Kab. Balangan, Semua Kecamatan, Semua Kel/Desa	PENDAPATAN ASLI DAERAH (PAD)	Membangun dari desa dan dari bawah untuk pertumbuhan ekonomi, pemerataan ekonomi dan pemberantasan kemiskinan.	Peningkatan Kualitas Sumberdaya Manusia			25.000.000,00	DINAS KOPERASI USAHA KECIL DAN MENENGAH SERTA TENAGA KERJA
	2.07.02.2.01.0003	Fasilitasi Penyusunan Rencana Tenaga Kerja Mikro																	
			Jumlah SDM Perusahaan yang mampu menyusun RTK Mikro				10 Orang	10 Orang	182.718.000,00	182.718.000,00	163.635.000,00	-19.083.000,00	Kab. Balangan, Semua Kecamatan, Semua Kel/Desa	PENDAPATAN ASLI DAERAH (PAD)	Membangun dari desa dan dari bawah untuk pertumbuhan ekonomi, pemerataan ekonomi dan pemberantasan kemiskinan.	Peningkatan Kualitas Sumberdaya Manusia			32.718.000,00	DINAS KOPERASI USAHA KECIL DAN MENENGAH SERTA TENAGA KERJA

2	**02.07.03**	**PROGRAM PELATIHAN KERJA DAN PRODUKTIVITAS TENAGA KERJA**	**Persentase Pencari Kerja yang medapatkan Pekerjaan Sesuai dengan Pelatihan kompetensi yang di berikan**				**-**	**40 Persen**	**34.728.500.924,00**	**32.102.837.374,00**	**50.050.003.710,00**	**-5.902.290.724,00**							**28.826.210.200,00**	
	2.07.03.2.01	Pelaksanaan Pelatihan berdasarkan Unit Kompetensi	*Persentase peserta pelatihan yang bersertifikat kompetensi*	75		0	-	50	33.015.843.224,00	30.390.179.674,00	48.631.339.310,00	15.615.496.086,00			-	Peningkatan Kualitas Sumberdaya Manusia	Masyarakat Kabupaten Balangan		27.481.560.000,00	DINAS KOPERASI USAHA KECIL DAN MENENGAH SERTA TENAGA KERJA
			Tersedianya lembaga atau tempat pelatihan vokasi yang berkualitas					2 Lembaga												
	2.07.03.2.01.0001	Proses Pelaksanaan Pendidikan dan Pelatihan Keterampilan bagi Pencari Kerja berdasarkan Klaster Kompetensi																		
			Jumlah Tenaga Kerja yang Mendapat Pelatihan Berbasis Kompetensi pada Tahun n				644 Orang	4000 Orang	28.410.000.000,00	24.410.000.000,00	43.535.950.000,00	15.125.950.000,00	Kab. Balangan, Semua Kecamatan, Semua Kel/Desa	PENDAPATAN ASLI DAERAH (PAD)	-	Peningkatan Kualitas Sumberdaya Manusia			25.000.000.000,00	DINAS KOPERASI USAHA KECIL DAN MENENGAH SERTA TENAGA KERJA
	2.07.03.2.01.0002	Koordinasi Lintas Lembaga dan Kerja Sama dengan Sektor Swasta untuk Penyediaan Instruktur serta Sarana dan Prasarana Lembaga Pelatihan Kerja																		
			Jumlah Kesepakatan/Koordinasi dalam rangka Optimalisasi Kapasitas Instruktur dan Peningkatan Sarana Prasarana Pelatihan Vokasi dan Produktivitas pada Tahun n				2 Lembaga	2 Lembaga	847.600.000,00	847.600.000,00	550.400.000,00	-297.200.000,00	Kab. Balangan, Semua Kecamatan, Semua Kel/Desa	PENDAPATAN ASLI DAERAH (PAD)	-	-			847.600.000,00	DINAS KOPERASI USAHA KECIL DAN MENENGAH SERTA TENAGA KERJA
	2.07.03.2.01.0003	Pengadaan Sarana Pelatihan Kerja Kabupaten/Kota																		
			Jumlah Pengadaan dan Pemeliharaan Sarana Pelatihan Kerja				5 Unit	600 Unit	1.691.495.040,00	1.691.495.040,00	1.504.271.668,00	-187.223.372,00	Kab. Balangan, Semua Kecamatan, Semua Kel/Desa	PENDAPATAN ASLI DAERAH (PAD)	-	Peningkatan Kualitas Sumberdaya Manusia			405.960.000,00	DINAS KOPERASI USAHA KECIL DAN MENENGAH SERTA TENAGA KERJA
	2.07.03.2.01.0004	Proses Pelaksanaan Pendidikan dan Pelatihan Vokasi bagi Pencari Kerja berdasarkan Unit Kompetensi																		
			Jumlah tenaga kerja yang mendapat pelatihan berbasis kompetensi pada tahun n				496 Orang	308 Orang	2.066.748.184,00	3.441.084.634,00	3.040.717.642,00	973.969.458,00	Kab. Balangan, Semua Kecamatan, Semua Kel/Desa	PENDAPATAN ASLI DAERAH (PAD)	-	Peningkatan Kualitas Sumberdaya Manusia			1.228.000.000,00	DINAS KOPERASI USAHA KECIL DAN MENENGAH SERTA TENAGA KERJA
	2.07.03.2.02	Pembinaan Lembaga Pelatihan Kerja Swasta	*Petrsentase LPKS yang terakreditasi*				-	100 Persen	832.197.200,00	832.197.200,00	790.829.600,00	-41.367.600,00			-	Peningkatan Kualitas Sumberdaya Manusia	-		804.197.200,00	DINAS KOPERASI USAHA KECIL DAN MENENGAH SERTA TENAGA KERJA
	2.07.03.2.02.0001	Pembinaan Lembaga Pelatihan Kerja Swasta																		
			Jumlah Lembaga Pelatihan Kerja Swasta yang Dibina				3 Lembaga	3 Lembaga	832.197.200,00	832.197.200,00	790.829.600,00	-41.367.600,00	Kab. Balangan, Semua Kecamatan, Semua Kel/Desa	PENDAPATAN ASLI DAERAH (PAD)	-	Peningkatan Kualitas Sumberdaya Manusia			804.197.200,00	DINAS KOPERASI USAHA KECIL DAN MENENGAH SERTA TENAGA KERJA
	2.07.03.2.04	Konsultansi Produktivitas pada Perusahaan Kecil	*Persentase Perusahaan yang Melakukan Pengukuran Produktivitas tenaga kerja*				-	25 Persen	245.373.500,00	245.373.500,00	211.253.800,00	-34.119.700,00			-	Peningkatan Kualitas Sumberdaya Manusia	-		245.373.000,00	DINAS KOPERASI USAHA KECIL DAN MENENGAH SERTA TENAGA KERJA
	2.07.03.2.04.0001	Pelaksanaan Konsultasi Produktivitas kepada Perusahaan Kecil																		
			Jumlah Perusahaan Kecil yang Mendapat Konsultansi Peningkatan Produktivitas				20 Perusah aan	25 Perusahaan	245.373.500,00	245.373.500,00	211.253.800,00	-34.119.700,00	Kab. Balangan, Semua Kecamatan, Semua Kel/Desa	PENDAPATAN ASLI DAERAH (PAD)	-	Peningkatan Kualitas Sumberdaya Manusia			245.373.000,00	DINAS KOPERASI USAHA KECIL DAN MENENGAH SERTA TENAGA KERJA
	2.07.03.2.05	Pengukuran Produktivitas Tingkat Daerah Kabupaten/Kota	*Persentase Peningkatan Produktivitas Tenaga Kerja*	2		0	-	2	635.087.000,00	635.087.000,00	416.581.000,00	-218.506.000,00			-	Peningkatan Kualitas Sumberdaya Manusia	-		295.080.000,00	DINAS KOPERASI USAHA KECIL DAN MENENGAH SERTA TENAGA KERJA
	2.07.03.2.05.0001	Pengukuran Kompetensi dan Produktivitas Tenaga Kerja																		
			Jumlah Dokumen Hasil Pengukuran Produktivitas dan Daya Saing Tenaga Kerja di Tingkat Daerah				1 Dokumen	1 Dokumen	635.087.000,00	635.087.000,00	416.581.000,00	-218.506.000,00	Kab. Balangan, Semua Kecamatan, Semua Kel/Desa	PENDAPATAN ASLI DAERAH (PAD)	-	Peningkatan Kualitas Sumberdaya Manusia			295.080.000,00	DINAS KOPERASI USAHA KECIL DAN MENENGAH SERTA TENAGA KERJA
3	**02.07.04**	**PROGRAM PENEMPATAN TENAGA KERJA**	**Persentase Kebutuhan Kerja yang terpenuhi**				**65.00 %**	**61 Persen**	**1.925.691.200,00**	**1.925.691.200,00**	**1.103.758.700,00**	**-1.167.002.000,00**							**758.689.200,00**	
	2.07.04.2.01	Pelayanan antar Kerja di Daerah Kabupaten/Kota	Persentase Pelayanan Antar Kerja yang Dilaksanakan	65		0	750 Orang	65	1.712.028.500,00	1.712.028.500,00	944.669.500,00	-767.359.000,00			Melanjutkan pengembangan infrastruktur dan meningkatkan lapangan kerja yang berkualitas, mendorong kewirausahaan, mengembangkan industri kreatif serta mengembangkan agromaritim industri di sentra produksi melalui peran aktif koperasi.	Peningkatan Kualitas Sumberdaya Manusia	Pencari Kerja		545.026.500,00	DINAS KOPERASI USAHA KECIL DAN MENENGAH SERTA TENAGA KERJA
	2.07.04.2.01.0002	Pelayanan antar Kerja																		

			Jumlah Tenaga Kerja yang Ditempatkan Melalui Layanan AKAD dan AKL				120 Orang	120 Orang	208.491.500,00	208.491.500,00	233.797.500,00	25.306.000,00	Kab. Balangan, Semua Kecamatan, Semua Kel/Desa	PENDAPATAN ASLI DAERAH (PAD)	Melanjutkan pengembangan infrastruktur dan meningkatkan lapangan kerja yang berkualitas, mendorong kewirausahaan, mengembangkan industri kreatif serta mengembangkan agromaritim industri di sentra produksi melalui peran aktif koperasi.	Peningkatan Kualitas Sumberdaya Manusia			208.491.500,00	DINAS KOPERASI USAHA KECIL DAN MENENGAH SERTA TENAGA KERJA
	2.07.04.2.01.0003	Penyuluhan dan Bimbingan Jabatan bagi Pencari Kerja																	
			Jumlah Pencari Kerja yang Mendapatkan Penyuluhan dan Bimbingan Jabatan				60 Orang	120 Orang	558.219.000,00	558.219.000,00	118.478.000,00	-439.741.000,00	Kab. Balangan, Semua Kecamatan, Semua Kel/Desa	PENDAPATAN ASLI DAERAH (PAD)	Melanjutkan pengembangan infrastruktur dan meningkatkan lapangan kerja yang berkualitas, mendorong kewirausahaan, mengembangkan industri kreatif serta mengembangkan agromaritim industri di sentra produksi melalui peran aktif koperasi.	Peningkatan Kualitas Sumberdaya Manusia			133.987.000,00	DINAS KOPERASI USAHA KECIL DAN MENENGAH SERTA TENAGA KERJA
	2.07.04.2.01.0004	Penyelenggaraan Unit Layanan Disabilitas Ketenagakerjaan																	
			Jumlah Tenaga Kerja Disabilitas yang Mendapatkan Fasilitasi Layanan ULD				5 Orang	5 Orang	50.692.000,00	50.692.000,00	40.876.000,00	-9.816.000,00	Kab. Balangan, Semua Kecamatan, Semua Kel/Desa	PENDAPATAN ASLI DAERAH (PAD)	Melanjutkan pengembangan infrastruktur dan meningkatkan lapangan kerja yang berkualitas, mendorong kewirausahaan, mengembangkan industri kreatif serta mengembangkan agromaritim industri di sentra produksi melalui peran aktif koperasi.	Peningkatan Kualitas Sumberdaya Manusia			50.692.000,00	DINAS KOPERASI USAHA KECIL DAN MENENGAH SERTA TENAGA KERJA
	2.07.04.2.01.0005	Perluasan Kesempatan Kerja																	
			Jumlah Tenaga Kerja yang Diberdayakan Melalui program Perluasan Kesempatan Kerja				20 Orang	30 Orang	894.626.000,00	894.626.000,00	551.518.000,00	-343.108.000,00	Kab. Balangan, Semua Kecamatan, Semua Kel/Desa	PENDAPATAN ASLI DAERAH (PAD)	Melanjutkan pengembangan infrastruktur dan meningkatkan lapangan kerja yang berkualitas, mendorong kewirausahaan, mengembangkan industri kreatif serta mengembangkan agromaritim industri di sentra produksi melalui peran aktif koperasi.	Peningkatan Kualitas Sumberdaya Manusia			151.856.000,00	DINAS KOPERASI USAHA KECIL DAN MENENGAH SERTA TENAGA KERJA
	2.07.04.2.02	Penerbitan Izin Lembaga Penempatan Tenaga Kerja Swasta (LPTKS) dalam 1 (Satu) Daerah Kabupaten/Kota	*Persentase LPTKS yang memiliki Izin/ terdaftar di Kabupaten Balangan*				-	25 Persen	14.138.000,00	14.138.000,00	5.427.000,00	-8.711.000,00			Membangun dari desa dan dari bawah untuk pertumbuhan ekonomi, pemerataan ekonomi dan pemberantasan kemiskinan.	Peningkatan Kualitas Sumberdaya Manusia	Perusahaan		14.138.000,00	DINAS KOPERASI USAHA KECIL DAN MENENGAH SERTA TENAGA KERJA
	2.07.04.2.02.0002	Pengawasan dan Pengendalian LPTKS																	
			Jumlah LPTKS yang Dilakukan Pengawasan dan Pengendalian Sesuai dengan Aturan yang Berlaku				2 Lembaga	2 Lembaga	14.138.000,00	14.138.000,00	5.427.000,00	-8.711.000,00	Kab. Balangan, Semua Kecamatan, Semua Kel/Desa	PENDAPATAN ASLI DAERAH (PAD)	Membangun dari desa dan dari bawah untuk pertumbuhan ekonomi, pemerataan ekonomi dan pemberantasan kemiskinan.	Peningkatan Kualitas Sumberdaya Manusia			14.138.000,00	DINAS KOPERASI USAHA KECIL DAN MENENGAH SERTA TENAGA KERJA
	2.07.04.2.03	Pengelolaan Informasi Pasar Kerja	*Persentase Informasi Pasar Kerja yang Disebarluaskan*	100		0	-	100	164.160.700,00	164.160.700,00	129.118.200,00	-35.042.500,00			Membangun dari desa dan dari bawah untuk pertumbuhan ekonomi, pemerataan ekonomi dan pemberantasan kemiskinan.	Peningkatan Kualitas Sumberdaya Manusia	Masyarakat Kabupaten Balangan		164.160.700,00	DINAS KOPERASI USAHA KECIL DAN MENENGAH SERTA TENAGA KERJA
	2.07.04.2.03.0001	Pemeliharaan dan Operasional Aplikasi Informasi Pasar Kerja Online																	
			Jumlah Data dan Informasi yang Dihasilkan Aplikasi Informasi Pasar Kerja Online				12 Dokumen	12 Dokumen	84.254.000,00	84.254.000,00	68.143.500,00	-16.110.500,00	Kab. Balangan, Semua Kecamatan, Semua Kel/Desa	PENDAPATAN ASLI DAERAH (PAD)	Membangun dari desa dan dari bawah untuk pertumbuhan ekonomi, pemerataan ekonomi dan pemberantasan kemiskinan.	Peningkatan Kualitas Sumberdaya Manusia			84.254.000,00	DINAS KOPERASI USAHA KECIL DAN MENENGAH SERTA TENAGA KERJA
	2.07.04.2.03.0003	Job Fair/Bursa Kerja																	
			Jumlah Pencari Kerja yang Mendapatkan Pekerjaan Melalui Job Fair/Bursa Kerja				10 Orang	10 Orang	79.906.700,00	79.906.700,00	60.974.700,00	-18.932.000,00	Kab. Balangan, Semua Kecamatan, Semua Kel/Desa	PENDAPATAN ASLI DAERAH (PAD)	Membangun dari desa dan dari bawah untuk pertumbuhan ekonomi, pemerataan ekonomi dan pemberantasan kemiskinan.	Peningkatan Kualitas Sumberdaya Manusia			79.906.700,00	DINAS KOPERASI USAHA KECIL DAN MENENGAH SERTA TENAGA KERJA

	2.07.04.2.04	Pelindungan PMI (Pra dan Purna Penempatan) di Daerah Kabupaten/Kota	*Persentase PMI/ CPMI / Masyarakat yang mendapatkan layanan*				-	100 Persen	35.364.000,00	35.364.000,00	24.544.000,00	-10.820.000,00			Melanjutkan pengembangan infrastruktur dan meningkatkan lapangan kerja yang berkualitas, mendorong kewirausahaan, mengembangkan industri kreatif serta mengembangkan agromaritim industri di sentra produksi melalui peran aktif koperasi.	Peningkatan Kualitas Sumberdaya Manusia	Masyarakat Kabupaten Balangan		35.364.000,00	DINAS KOPERASI USAHA KECIL DAN MENENGAH SERTA TENAGA KERJA
	2.07.04.2.04.0002	Penyediaan Layanan Terpadu pada Calon Pekerja Migran																	
			Jumlah CPMI yang Terlayani sesuai Prosedur dalam LTSA dan PMI Bermasalah yang Ditangani				40 Orang	10 Orang	35.364.000,00	35.364.000,00	24.544.000,00	-10.820.000,00	Kab. Balangan, Semua Kecamatan, Semua Kel/Desa	PENDAPATAN ASLI DAERAH (PAD)	Melanjutkan pengembangan infrastruktur dan meningkatkan lapangan kerja yang berkualitas, mendorong kewirausahaan, mengembangkan industri kreatif serta mengembangkan agromaritim industri di sentra produksi melalui peran aktif koperasi.	Peningkatan Kualitas Sumberdaya Manusia			35.364.000,00	DINAS KOPERASI USAHA KECIL DAN MENENGAH SERTA TENAGA KERJA
4	**02.07.05**	**PROGRAM HUBUNGAN INDUSTRIAL**	**persentase penurunan kasus hubungan industrial**				**-**	**30 Persen**	**15.373.195.900,00**	**15.373.195.900,00**	**15.024.999.800,00**	**-6.890.441.000,00**							**8.482.754.900,00**	
	2.07.05.2.01	Pengesahan Peraturan Perusahaan dan Pendaftaran Perjanjian Kerja Bersama untuk Perusahaan yang Hanya Beroperasi dalam 1 (Satu) Daerah Kabupaten/Kota	*Persentase perusahaan yang menerapkan tata kelola kerja yang layak*				-	100 Persen	251.397.200,00	251.397.200,00	232.458.400,00	-18.938.800,00			-	Peningkatan Kualitas Sumberdaya Manusia	-		194.320.000,00	DINAS KOPERASI USAHA KECIL DAN MENENGAH SERTA TENAGA KERJA
	2.07.05.2.01.0001	Pengesahan Peraturan Perusahaan bagi Perusahaan																	
			Jumlah Perusahaan yang Melaksanakan Pengesahan Peraturan Perusahaan yang Terkait dengan Hubungan Industrial dan Terdaftar di WLKP Online				3 Perusaha an	3 Perusaha an	67.064.300,00	67.064.300,00	64.664.300,00	-2.400.000,00	Kab. Balangan, Semua Kecamatan, Semua Kel/Desa	PENDAPATAN ASLI DAERAH (PAD)	-	Peningkatan Kualitas Sumberdaya Manusia			10.000.000,00	DINAS KOPERASI USAHA KECIL DAN MENENGAH SERTA TENAGA KERJA
	2.07.05.2.01.0003	Penyelenggaraan Pendataan dan Informasi Sarana Hubungan Industrial dan Jaminan Sosial Tenaga Kerja serta Pengupahan																	
			Jumlah Data dan Informasi Sarana HI (PP/PKB, Struktur Skala Upah, dan LKS Bipartit) dan Pekerja yang Terdaftar sebagai Peserta Jamsostek serta Pengupahan				1 Laporan	1 Laporan	184.332.900,00	184.332.900,00	167.794.100,00	-16.538.800,00	Kab. Balangan, Semua Kecamatan, Semua Kel/Desa	PENDAPATAN ASLI DAERAH (PAD)	-	Peningkatan Kualitas Sumberdaya Manusia			184.320.000,00	DINAS KOPERASI USAHA KECIL DAN MENENGAH SERTA TENAGA KERJA
	2.07.05.2.02	Pencegahan dan Penyelesaian Perselisihan Hubungan Industrial, Mogok Kerja dan Penutupan Perusahaan di Daerah Kabupaten/Kota	*Persentase perselisihan hubungan industrial yang diselesaikan melalui perjanjian bersama oleh Mediator Hubungan Industrial*				-	100 Persen	15.121.798.700,00	15.121.798.700,00	14.792.541.400,00	-329.257.300,00			-	Peningkatan Kualitas Sumberdaya Manusia	-		8.288.434.900,00	DINAS KOPERASI USAHA KECIL DAN MENENGAH SERTA TENAGA KERJA
	2.07.05.2.02.0001	Pencegahan Perselisihan Hubungan Industrial, Mogok Kerja, dan Penutupan Perusahaan yang Berakibat/Berdampak pada Kepentingan di 1 (Satu) Daerah Kabupaten/Kota																	
			Jumlah Perselisihan yang Dicegah				3 Perkara	3 Perkara	454.798.700,00	454.798.700,00	320.724.400,00	-134.074.300,00	Kab. Balangan, Semua Kecamatan, Semua Kel/Desa	PENDAPATAN ASLI DAERAH (PAD)	-	Peningkatan Kualitas Sumberdaya Manusia			148.139.900,00	DINAS KOPERASI USAHA KECIL DAN MENENGAH SERTA TENAGA KERJA
	2.07.05.2.02.0002	Penyelesaian Perselisihan Hubungan Industrial, Mogok Kerja, dan Penutupan Perusahaan yang Berakibat/Berdampak pada Kepentingan di 1 (satu) Daerah Kabupaten/Kota																	
			Jumlah Perkara Perselisihan yang Terselesaikan				3 Perkara	3 Perkara	16.735.000,00	16.735.000,00	8.575.000,00	-8.160.000,00	Kab. Balangan, Semua Kecamatan, Semua Kel/Desa	PENDAPATAN ASLI DAERAH (PAD)	-	Peningkatan Kualitas Sumberdaya Manusia			16.690.000,00	DINAS KOPERASI USAHA KECIL DAN MENENGAH SERTA TENAGA KERJA
	2.07.05.2.02.0004	Pelaksanaan Operasional Lembaga Kerja Sama Tripartit Daerah Kabupaten/Kota																	
			Jumlah LKS Tripartit yang Dibina				1 Lembaga	1 Lembaga	366.265.000,00	366.265.000,00	255.542.000,00	-110.723.000,00	Kab. Balangan, Semua Kecamatan, Semua Kel/Desa	PENDAPATAN ASLI DAERAH (PAD)	-	Peningkatan Kualitas Sumberdaya Manusia			59.605.000,00	DINAS KOPERASI USAHA KECIL DAN MENENGAH SERTA TENAGA KERJA
	2.07.05.2.02.0005	Pengembangan Pelaksanaan Jaminan Sosial Tenaga Kerja dan Fasilitas Kesejahteraan Pekerja																	
			Jumlah tenga kerja rentan yang mendapatkan fasilitasi BPJS				40000 Orang	70000 Orang	14.284.000.000,00	14.284.000.000,00	14.207.700.000,00	-76.300.000,00	Kab. Balangan, Semua Kecamatan, Semua Kel/Desa	PENDAPATAN ASLI DAERAH (PAD)	-	Peningkatan Kualitas Sumberdaya Manusia			8.064.000.000,00	DINAS KOPERASI USAHA KECIL DAN MENENGAH SERTA TENAGA KERJA
5	**2.17.01**	**PROGRAM PENUNJANG URUSAN PEMERINTAHAN DAERAH KABUPATEN/KOTA**	**Indeks Kepuasan Layanan Kesekretariatan**				**-**	**87,5**	**13.928.191.692,00**	**12.928.191.692,00**	**14.148.752.438,00**	**-5.131.731.242,00**							**8.796.460.450,00**	
	2.17.01.2.01	Perencanaan, Penganggaran, dan Evaluasi Kinerja Perangkat Daerah	*Persentase Penyusunan Dokumen Perencanaan, Penganggaran, dan Evaluasi Kinerja Perangkat Daerah (%)*				-	100 Persen	53.253.000,00	53.253.000,00	53.303.000,00	50.000,00			-	Peningkatan Tata Kelola Pemerintahan dan Pelayanan Publik Berbasis Inovasi	Masyarakat Kabupaten Balangan		53.813.000,00	DINAS KOPERASI USAHA KECIL DAN MENENGAH SERTA TENAGA KERJA

	2.17.01.2.01.0001	Penyusunan Dokumen Perencanaan Perangkat Daerah																			
			Jumlah Dokumen Perencanaan Perangkat Daerah				2 Dokumen	2 Dokumen	24.050.000,00	24.050.000,00	24.100.000,00	50.000,00	Kab. Balangan, Semua Kecamatan, Semua Kel/Desa	PENDAPATAN ASLI DAERAH (PAD)	-	Peningkatan Tata Kelola Pemerintahan dan Pelayanan Publik Berbasis Inovasi			24.610.000,00	DINAS KOPERASI USAHA KECIL DAN MENENGAH SERTA TENAGA KERJA
	2.17.01.2.01.0006	Koordinasi dan Penyusunan Laporan Capaian Kinerja dan Ikhtisar Realisasi Kinerja SKPD																			
			Jumlah Laporan Capaian Kinerja dan Ikhtisar Realisasi Kinerja SKPD dan Laporan Hasil Koordinasi Penyusunan Laporan Capaian Kinerja dan Ikhtisar Realisasi Kinerja SKPD				5 Laporan	4 Laporan	29.203.000,00	29.203.000,00	29.203.000,00	0	Kab. Balangan, Semua Kecamatan, Semua Kel/Desa	PENDAPATAN ASLI DAERAH (PAD)	-	Peningkatan Tata Kelola Pemerintahan dan Pelayanan Publik Berbasis Inovasi			29.203.000,00	DINAS KOPERASI USAHA KECIL DAN MENENGAH SERTA TENAGA KERJA
	2.17.01.2.02	Administrasi Keuangan Perangkat Daerah	*Persentase laporan keuangan perangkat daerah yang disusun dan di laporkan secara tepat waktu*				-	100 Persen	8.820.524.092,00	8.820.524.092,00	11.013.798.138,00	2.193.274.046,00			-	Peningkatan Tata Kelola Pemerintahan dan Pelayanan Publik Berbasis Inovasi	-		6.515.037.650,00	DINAS KOPERASI USAHA KECIL DAN MENENGAH SERTA TENAGA KERJA
	2.17.01.2.02.0001	Penyediaan Gaji dan Tunjangan ASN																			
			Jumlah Orang yang Menerima Gaji dan Tunjangan ASN				444 Orang/ bulan	620 Orang/ bulan	8.144.317.384,00	8.144.317.384,00	10.337.591.430,00	2.193.274.046,00	Kab. Balangan, Semua Kecamatan, Semua Kel/Desa	DANA ALOKASI UMUM (DAU)	-	Peningkatan Tata Kelola Pemerintahan dan Pelayanan Publik Berbasis Inovasi			6.137.690.510,00	DINAS KOPERASI USAHA KECIL DAN MENENGAH SERTA TENAGA KERJA
	2.17.01.2.02.0003	Pelaksanaan Penatausahaan dan Pengujian/Verifikasi Keuangan SKPD																			
			Jumlah Dokumen Penatausahaan dan Pengujian/Verifikasi Keuangan SKPD				12 Dokumen	12 Dokumen	676.206.708,00	676.206.708,00	676.206.708,00	0	Kab. Balangan, Semua Kecamatan, Semua Kel/Desa	PENDAPATAN ASLI DAERAH (PAD)	-	Peningkatan Tata Kelola Pemerintahan dan Pelayanan Publik Berbasis Inovasi			377.347.140,00	DINAS KOPERASI USAHA KECIL DAN MENENGAH SERTA TENAGA KERJA
	2.17.01.2.05	Administrasi Kepegawaian Perangkat Daerah	*Persentase Pegawai Perangkat daerah yang mendapat pelayanan kepegawaian*				-	100 Persen	2.038.960.000,00	1.038.960.000,00	148.960.000,00	-1.890.000.000,00			-	Peningkatan Tata Kelola Pemerintahan dan Pelayanan Publik Berbasis Inovasi	-		73.960.000,00	DINAS KOPERASI USAHA KECIL DAN MENENGAH SERTA TENAGA KERJA
	2.17.01.2.05.0011	Bimbingan Teknis Implementasi Peraturan Perundang-Undangan																			
			Jumlah Orang yang Mengikuti Bimbingan Teknis Implementasi Peraturan Perundang-Undangan				5 Orang	20 Orang	2.038.960.000,00	1.038.960.000,00	148.960.000,00	-1.890.000.000,00	Kab. Balangan, Semua Kecamatan, Semua Kel/Desa	PENDAPATAN ASLI DAERAH (PAD)	-	Peningkatan Tata Kelola Pemerintahan dan Pelayanan Publik Berbasis Inovasi			73.960.000,00	DINAS KOPERASI USAHA KECIL DAN MENENGAH SERTA TENAGA KERJA
	2.17.01.2.06	Administrasi Umum Perangkat Daerah	*Persentase Kegiatan Administrasi Umum perangkat daerah yang terpenuhi*				-	100 Persen	1.230.833.300,00	1.230.833.300,00	870.471.500,00	-360.361.800,00			-	Peningkatan Tata Kelola Pemerintahan dan Pelayanan Publik Berbasis Inovasi	-		941.000.600,00	DINAS KOPERASI USAHA KECIL DAN MENENGAH SERTA TENAGA KERJA
	2.17.01.2.06.0001	Penyediaan Komponen Instalasi Listrik/Penerangan Bangunan Kantor																			
			Jumlah Paket Komponen Instalasi Listrik/Penerangan Bangunan Kantor yang Disediakan				2 Paket	2 Paket	17.756.000,00	17.756.000,00	8.877.900,00	-8.878.100,00	Kab. Balangan, Semua Kecamatan, Semua Kel/Desa	PENDAPATAN ASLI DAERAH (PAD)	-	Peningkatan Tata Kelola Pemerintahan dan Pelayanan Publik Berbasis Inovasi			17.756.000,00	DINAS KOPERASI USAHA KECIL DAN MENENGAH SERTA TENAGA KERJA
	2.17.01.2.06.0002	Penyediaan Peralatan dan Perlengkapan Kantor																			
			Jumlah Paket Peralatan dan Perlengkapan Kantor yang Disediakan				2 Paket	2 Paket	132.400.500,00	132.400.500,00	92.339.500,00	-40.061.000,00	Kab. Balangan, Semua Kecamatan, Semua Kel/Desa	PENDAPATAN ASLI DAERAH (PAD)	-	Peningkatan Tata Kelola Pemerintahan dan Pelayanan Publik Berbasis Inovasi			140.661.300,00	DINAS KOPERASI USAHA KECIL DAN MENENGAH SERTA TENAGA KERJA
	2.17.01.2.06.0004	Penyediaan Bahan Logistik Kantor																			
			Jumlah Paket Bahan Logistik Kantor yang Disediakan				2 Paket	2 Paket	92.134.600,00	92.134.600,00	54.210.200,00	-37.924.400,00	Kab. Balangan, Semua Kecamatan, Semua Kel/Desa	PENDAPATAN ASLI DAERAH (PAD)	-	Peningkatan Tata Kelola Pemerintahan dan Pelayanan Publik Berbasis Inovasi			92.134.600,00	DINAS KOPERASI USAHA KECIL DAN MENENGAH SERTA TENAGA KERJA
	2.17.01.2.06.0005	Penyediaan Barang Cetakan dan Penggandaan																			
			Jumlah Paket Barang Cetakan dan Penggandaan yang Disediakan				2 Paket	2 Paket	64.770.000,00	64.770.000,00	30.443.500,00	-34.326.500,00	Kab. Balangan, Semua Kecamatan, Semua Kel/Desa	PENDAPATAN ASLI DAERAH (PAD)	-	Peningkatan Tata Kelola Pemerintahan dan Pelayanan Publik Berbasis Inovasi			64.770.000,00	DINAS KOPERASI USAHA KECIL DAN MENENGAH SERTA TENAGA KERJA
	2.17.01.2.06.0006	Penyediaan Bahan Bacaan dan Peraturan Perundang-undangan																			
			Jumlah Dokumen Bahan Bacaan dan Peraturan Perundang-Undangan yang Disediakan				2 Dokumen	2 Dokumen	8.136.000,00	8.136.000,00	8.136.000,00	0	Kab. Balangan, Semua Kecamatan, Semua Kel/Desa	PENDAPATAN ASLI DAERAH (PAD)	-	Peningkatan Tata Kelola Pemerintahan dan Pelayanan Publik Berbasis Inovasi			8.136.000,00	DINAS KOPERASI USAHA KECIL DAN MENENGAH SERTA TENAGA KERJA
	2.17.01.2.06.0009	Penyelenggaraan Rapat Koordinasi dan Konsultasi SKPD																			
			Jumlah Laporan Penyelenggaraan Rapat Koordinasi dan Konsultasi SKPD				1 Laporan	12 Laporan	915.636.200,00	915.636.200,00	676.464.400,00	-239.171.800,00	Kab. Balangan, Semua Kecamatan, Semua Kel/Desa	PENDAPATAN ASLI DAERAH (PAD)	-	Peningkatan Tata Kelola Pemerintahan dan Pelayanan Publik Berbasis Inovasi			617.542.700,00	DINAS KOPERASI USAHA KECIL DAN MENENGAH SERTA TENAGA KERJA
	2.17.01.2.08	Penyediaan Jasa Penunjang Urusan Pemerintahan Daerah	*Persentase jasa penunjang yang terpenuhi sesuai SOP*				-	100 Persen	562.079.200,00	562.079.200,00	618.702.500,00	56.623.300,00			-	Peningkatan Tata Kelola Pemerintahan dan Pelayanan Publik Berbasis Inovasi	-		488.129.200,00	DINAS KOPERASI USAHA KECIL DAN MENENGAH SERTA TENAGA KERJA
	2.17.01.2.08.0002	Penyediaan Jasa Komunikasi, Sumber Daya Air dan Listrik																			
			Jumlah Laporan Penyediaan Jasa Komunikasi, Sumber Daya Air dan Listrik yang Disediakan				1 Laporan	12 Laporan	306.925.800,00	306.925.800,00	306.925.800,00	0	Kab. Balangan, Semua Kecamatan, Semua Kel/Desa	PENDAPATAN ASLI DAERAH (PAD)	-	Peningkatan Tata Kelola Pemerintahan dan Pelayanan Publik Berbasis Inovasi			232.975.800,00	DINAS KOPERASI USAHA KECIL DAN MENENGAH SERTA TENAGA KERJA
	2.17.01.2.08.0004	Penyediaan Jasa Pelayanan Umum Kantor																			
			Jumlah Laporan Penyediaan Jasa Pelayanan Umum Kantor yang Disediakan				2 Laporan	12 Laporan	255.153.400,00	255.153.400,00	311.776.700,00	56.623.300,00	Kab. Balangan, Semua Kecamatan, Semua Kel/Desa	PENDAPATAN ASLI DAERAH (PAD)	-	Peningkatan Tata Kelola Pemerintahan dan Pelayanan Publik Berbasis Inovasi			255.153.400,00	DINAS KOPERASI USAHA KECIL DAN MENENGAH SERTA TENAGA KERJA

	2.17.01.2.09	Pemeliharaan Barang Milik Daerah Penunjang Urusan Pemerintahan Daerah	*Persentase barang milik daerah penunjang urusan pemerintah daerah dalam kondisi baik*				-	100 Persen	1.222.542.100,00	1.222.542.100,00	1.443.517.300,00	220.975.200,00			-	Peningkatan Tata Kelola Pemerintahan dan Pelayanan Publik Berbasis Inovasi	-		724.520.000,00	DINAS KOPERASI USAHA KECIL DAN MENENGAH SERTA TENAGA KERJA
	2.17.01.2.09.0001	Penyediaan Jasa Pemeliharaan, Biaya Pemeliharaan, dan Pajak Kendaraan Perorangan Dinas atau Kendaraan Dinas Jabatan																		
			Jumlah Kendaraan Perorangan Dinas atau Kendaraan Dinas Jabatan yang Dipelihara dan dibayarkan Pajaknya				50 Unit	20 Unit	185.480.000,00	185.480.000,00	136.880.000,00	-48.600.000,00	Kab. Balangan, Semua Kecamatan, Semua Kel/Desa	PENDAPATAN ASLI DAERAH (PAD)	-	Peningkatan Tata Kelola Pemerintahan dan Pelayanan Publik Berbasis Inovasi			208.280.000,00	DINAS KOPERASI USAHA KECIL DAN MENENGAH SERTA TENAGA KERJA
	2.17.01.2.09.0002	Penyediaan Jasa Pemeliharaan, Biaya Pemeliharaan, Pajak dan Perizinan Kendaraan Dinas Operasional atau Lapangan																		
			Jumlah Kendaraan Dinas Operasional atau Lapangan yang Dipelihara dan dibayarkan Pajak dan Perizinannya				2 Unit	2 Unit	131.580.000,00	131.580.000,00	82.980.000,00	-48.600.000,00	Kab. Balangan, Semua Kecamatan, Semua Kel/Desa	PENDAPATAN ASLI DAERAH (PAD)	-	Peningkatan Investasi, Produk Unggulan dan Daya Saing UKM			200.000.000,00	DINAS KOPERASI USAHA KECIL DAN MENENGAH SERTA TENAGA KERJA
	2.17.01.2.09.0006	Pemeliharaan Peralatan dan Mesin Lainnya																		
			Jumlah Peralatan dan Mesin Lainnya yang Dipelihara				54 Unit	20 Unit	55.840.000,00	55.840.000,00	55.840.000,00	0	Kab. Balangan, Semua Kecamatan, Semua Kel/Desa	PENDAPATAN ASLI DAERAH (PAD)	-	Peningkatan Tata Kelola Pemerintahan dan Pelayanan Publik Berbasis Inovasi			55.840.000,00	DINAS KOPERASI USAHA KECIL DAN MENENGAH SERTA TENAGA KERJA
	2.17.01.2.09.0009	Pemeliharaan/Rehabilitasi Gedung Kantor dan Bangunan Lainnya																		
			Jumlah Gedung Kantor dan Bangunan Lainnya yang Dipelihara/Direhabilitasi				1 Unit	1 Unit	511.976.100,00	511.976.100,00	511.976.100,00	0	Kab. Balangan, Semua Kecamatan, Semua Kel/Desa	PENDAPATAN ASLI DAERAH (PAD)	-	Peningkatan Tata Kelola Pemerintahan dan Pelayanan Publik Berbasis Inovasi			150.000.000,00	DINAS KOPERASI USAHA KECIL DAN MENENGAH SERTA TENAGA KERJA
	2.17.01.2.09.0010	Pemeliharaan/Rehabilitasi Sarana dan Prasarana Gedung Kantor atau Bangunan Lainnya																		
			Jumlah Sarana dan Prasarana Gedung Kantor atau Bangunan Lainnya yang Dipelihara/Direhabilitasi				1 Unit	1 Unit	337.666.000,00	337.666.000,00	655.841.200,00	318.175.200,00	Kab. Balangan, Semua Kecamatan, Semua Kel/Desa	PENDAPATAN ASLI DAERAH (PAD)	-	Peningkatan Tata Kelola Pemerintahan dan Pelayanan Publik Berbasis Inovasi			110.400.000,00	DINAS KOPERASI USAHA KECIL DAN MENENGAH SERTA TENAGA KERJA
	2.17	**URUSAN PEMERINTAHAN BIDANG KOPERASI, USAHA KECIL, DAN MENENGAH**							**4.071.346.500,00**	**4.071.346.500,00**	**3.691.516.250,00**	**-379.830.250,00**							**1.876.939.300,00**	
1	**2.17.03**	**PROGRAM PENGAWASAN DAN PEMERIKSAAN KOPERASI**	**Persentase Koperasi Aktif**				-	**65 Persen**	**585.492.300,00**	**585.492.300,00**	**478.297.400,00**	**-473.393.000,00**							**112.099.300,00**	
	2.17.03.2.01	Pemeriksaan dan Pengawasan Koperasi, Koperasi Simpan Pinjam/Unit Simpan Pinjam Koperasi yang Wilayah Keanggotaannya dalam Daerah Kabupaten/ Kota	*Persentase koperasi taat peraturan*				-	30 Persen	585.492.300,00	585.492.300,00	478.297.400,00	-107.194.900,00			-	Peningkatan Investasi, Produk Unggulan dan Daya Saing UKM	Masyarakat Kabupaten Balangan		112.099.300,00	DINAS KOPERASI USAHA KECIL DAN MENENGAH SERTA TENAGA KERJA
	2.17.03.2.01.0004	Pelaksanaan Proses Pemeriksaan dan Pengawasan Koperasi yang Wilayah Keanggotaannya Daerah Kabupaten/Kota																		
			Jumlah Koperasi yang telah dilakukan Pemeriksaan dan Pengawasan				6 Unit Usaha	24 Unit Usaha	585.492.300,00	585.492.300,00	478.297.400,00	-107.194.900,00	Kab. Balangan, Semua Kecamatan, Semua Kel/Desa	PENDAPATAN ASLI DAERAH (PAD)	-	Peningkatan Investasi, Produk Unggulan dan Daya Saing UKM			112.099.300,00	DINAS KOPERASI USAHA KECIL DAN MENENGAH SERTA TENAGA KERJA
2	**2.17.05**	**PROGRAM PENDIDIKAN DAN LATIHAN PERKOPERASIAN**	**Persentase koperasi dengan SDM yang kompeten**				**-**	**30 Persen**	**513.080.000,00**	**513.080.000,00**	**131.730.000,00**	**-466.750.000,00**							**46.330.000,00**	
	2.17.05.2.01	Pendidikan dan Latihan Perkoperasian Bagi Koperasi yang Wilayah Keanggotaan dalam Daerah Kabupaten/Kota	*Persentase koperasi yang memperoleh pendidikan dan pelatihan perkoperasian*				-	50 Persen	513.080.000,00	513.080.000,00	131.730.000,00	-381.350.000,00			-	Peningkatan Investasi, Produk Unggulan dan Daya Saing UKM	Masyarakat Kabupaten Balangan		46.330.000,00	DINAS KOPERASI USAHA KECIL DAN MENENGAH SERTA TENAGA KERJA
	2.17.05.2.01.0001	Peningkatan Pemahaman dan Pengetahuan Perkoperasian serta Kapasitas dan Kompetensi SDM Koperasi																		
			Jumlah SDM yang Memahami Pengetahuan Perkoperasian				40 Orang	40 Orang	513.080.000,00	513.080.000,00	131.730.000,00	-381.350.000,00	Kab. Balangan, Semua Kecamatan, Semua Kel/Desa	PENDAPATAN ASLI DAERAH (PAD)	-	Peningkatan Investasi, Produk Unggulan dan Daya Saing UKM			46.330.000,00	DINAS KOPERASI USAHA KECIL DAN MENENGAH SERTA TENAGA KERJA
3	**2.17.07**	**PROGRAM PEMBERDAYAAN USAHA MENENGAH, USAHA KECIL, DAN USAHA MIKRO (UMKM)**	**Persentase Usaha mikro yang memiliki Nomor Induk berusaha (NIB)**				**-**	**5.2 Persen**	**2.368.974.200,00**	**2.368.974.200,00**	**2.591.953.850,00**	**-1.350.464.200,00**							**1.018.510.000,00**	
	2.17.07.2.01	Pemberdayaan Usaha Mikro yang Dilakukan Melalui Pendataan, Kemitraan, Kemudahan Perizinan, Penguatan Kelembagaan dan Koordinasi dengan Para Pemangku Kepentingan	*Persentase usaha mikro yang bermitera*				-	0,52 Persen	2.368.974.200,00	2.368.974.200,00	2.591.953.850,00	222.979.650,00			-	Peningkatan Investasi, Produk Unggulan dan Daya Saing UKM	Masyarakat Kabupaten Balangan		1.018.510.000,00	DINAS KOPERASI USAHA KECIL DAN MENENGAH SERTA TENAGA KERJA
	2.17.07.2.01.0002	Pemberdayaan Melalui Kemitraan Usaha Mikro																		
			Jumlah Unit Usaha yang Telah Melaksanakan Kemitraan Usaha Mikro				16 Unit Usaha	31 Unit Usaha	822.370.000,00	822.370.000,00	430.414.400,00	-391.955.600,00	Kab. Balangan, Semua Kecamatan, Semua Kel/Desa	PENDAPATAN ASLI DAERAH (PAD)	-	Peningkatan Investasi, Produk Unggulan dan Daya Saing UKM			459.480.000,00	DINAS KOPERASI USAHA KECIL DAN MENENGAH SERTA TENAGA KERJA
	2.17.07.2.01.0004	Pemberdayaan Kelembagaan Potensi dan Pengembangan Usaha Mikro																		
			Jumlah Unit Usaha yang Telah Menerima Pembinaan dan Pendampingan Terhadap Usaha Mikro				40 Unit Usaha	80 Unit Usaha	828.970.500,00	828.970.500,00	1.754.831.750,00	925.861.250,00	Kab. Balangan, Semua Kecamatan, Semua Kel/Desa	PENDAPATAN ASLI DAERAH (PAD)	-	Peningkatan Investasi, Produk Unggulan dan Daya Saing UKM			278.100.000,00	DINAS KOPERASI USAHA KECIL DAN MENENGAH SERTA TENAGA KERJA
	2.17.07.2.01.0014	Penyusunan Basis Data Usaha Mikro																		
			Jumlah Unit Usaha Mikro Terdata				11717 Unit Usaha	11867 Unit Usaha	717.633.700,00	717.633.700,00	406.707.700,00	-310.926.000,00	Kab. Balangan, Semua Kecamatan, Semua Kel/Desa	PENDAPATAN ASLI DAERAH (PAD)	-	Peningkatan Investasi, Produk Unggulan dan Daya Saing UKM			280.930.000,00	DINAS KOPERASI USAHA KECIL DAN MENENGAH SERTA TENAGA KERJA

4	**2.17.08**	**PROGRAM PENGEMBANGAN UMKM**	**Persentase Usaha Mikro Yang omset usahanya meningkat**				**-**	**2,7 Persen**	**603.800.000,00**	**603.800.000,00**	**489.535.000,00**	**96.200.000,00**						**700.000.000,00**	
	2.17.08.2.01	Pengembangan Usaha Mikro dengan Orientasi Peningkatan Skala Usaha Menjadi Usaha Kecil	*Persentase usaha mikro yang mendapat bantuan peralatan penunjang usaha dan fasilitasi peningkatan kafasitas SDM*				-	3,91 Persen	603.800.000,00	603.800.000,00	489.535.000,00	-114.265.000,00			-	Peningkatan Investasi, Produk Unggulan dan Daya Saing UKM	Masyarakat Kabupaten Balangan		700.000.000,00	DINAS KOPERASI USAHA KECIL DAN MENENGAH SERTA TENAGA KERJA
	2.17.08.2.01.0006	Produksi dan Pengolahan, Pemasaran, Sumber Daya Manusia, serta Desain dan Teknologi																	
			Jumlah Unit Usaha UMKM yang Mendapatkan Fasilitas Produksi dan Pengolahan, Pemasaran, Sumber Daya Manusia, Serta Desain dan Teknologi				509 Unit Usaha	110 Unit Usaha	603.800.000,00	603.800.000,00	489.535.000,00	-114.265.000,00	Kab. Balangan, Semua Kecamatan, Semua Kel/Desa	PENDAPATAN ASLI DAERAH (PAD)	-	Peningkatan Investasi, Produk Unggulan dan Daya Saing UKM			700.000.000,00	DINAS KOPERASI USAHA KECIL DAN MENENGAH SERTA TENAGA KERJA
	3	**URUSAN PEMERINTAHAN PILIHAN**							**1.192.178.000,00**	**1.192.175.000,00**	**1.053.830.000,00**	**-138.348.000,00**						**386.272.100,00**	
	3.32	**URUSAN PEMERINTAHAN BIDANG TRANSMIGRASI**							**1.192.178.000,00**	**1.192.175.000,00**	**1.053.830.000,00**	**-138.348.000,00**						**386.272.100,00**	
1	**3.32.03**	**PROGRAM PEMBANGUNAN KAWASAN TRANSMIGRASI**	**Persentase warga yang mendapatkan pelatihan dan penyuluhan di lokasi transmigrasi**				**-**	**25 Persen**	**486.148.000,00**	**736.145.000,00**	**672.080.000,00**	**-300.875.600,00**						**185.272.400,00**	
	3.32.03.2.01	Penataan Persebaran Penduduk yang Berasal dari 1 (Satu) Daerah Kabupaten/Kota	Persentase Warga Transmigrasi yang Terampil	45		0	-	20	486.148.000,00	736.145.000,00	672.080.000,00	185.932.000,00			-	Peningkatan Investasi, Produk Unggulan dan Daya Saing UKM	-		185.272.400,00	DINAS KOPERASI USAHA KECIL DAN MENENGAH SERTA TENAGA KERJA
	3.32.03.2.01.0001	Koordinasi dan Sinkronisasi Kerja Sama Pembangunan Transmigrasi yang Berasal dari 1 (Satu) Daerah Kabupaten/Kota																	
			Jumlah Laporan Hasil Koordinasi dan Sinkronisasi Kerja Sama Pembangunan Transmigrasi yang Berasal dari 1 (Satu) Daerah Kabupaten/Kota				4 Laporan	4 Laporan	140.565.000,00	140.565.000,00	103.190.000,00	-37.375.000,00	Kab. Balangan, Semua Kecamatan, Semua Kel/Desa	PENDAPATAN ASLI DAERAH (PAD)	-	Peningkatan Investasi, Produk Unggulan dan Daya Saing UKM			20.798.000,00	DINAS KOPERASI USAHA KECIL DAN MENENGAH SERTA TENAGA KERJA
	3.32.03.2.01.0002	Penyiapan Lingkungan Hunian Fisik, Sosial, Ekonomi bagi Penduduk Setempat dan Transmigran																	
			Jumlah Pelaporan Kelayakan Lingkungan dan Permukiman Transmigrasi (yang Memenuhi Kriteria Layak Huni, Layak Usaha dan Layak Berkembang)				1 Dokumen	1 Dokumen	345.583.000,00	595.580.000,00	568.890.000,00	223.307.000,00	Kab. Balangan, Semua Kecamatan, Semua Kel/Desa	PENDAPATAN ASLI DAERAH (PAD)	-	Peningkatan Investasi, Produk Unggulan dan Daya Saing UKM			164.474.400,00	DINAS KOPERASI USAHA KECIL DAN MENENGAH SERTA TENAGA KERJA
2	**3.32.04**	**PROGRAM PENGEMBANGAN KAWASAN TRANSMIGRASI**	**persentase sarana prasarana pendukung untuk kawasan transmigrasi**				**-**	**10 Persen**	**706.030.000,00**	**456.030.000,00**	**381.750.000,00**	**-505.030.300,00**						**200.999.700,00**	
	3.32.04.2.01	Pengembangan Satuan Permukiman pada Tahap Kemandirian	*Persentase Peningkatan Kualitas Sarana Prasarana pada satuan permukiman Transmigrasi*	70		0	-	20	706.030.000,00	456.030.000,00	381.750.000,00	-324.280.000,00			-	Peningkatan Investasi, Produk Unggulan dan Daya Saing UKM	-		200.999.700,00	DINAS KOPERASI USAHA KECIL DAN MENENGAH SERTA TENAGA KERJA
	3.32.04.2.01.0001	Penguatan SDM dalam rangka Kemandirian Satuan Pemukiman																	
			Jumlah Kepala Keluarga Transmigran yang Dibina				20 Kepala Keluarga	64 Kepala Keluarga	630.770.000,00	130.770.000,00	105.331.000,00	-525.439.000,00	Kab. Balangan, Semua Kecamatan, Semua Kel/Desa	PENDAPATAN ASLI DAERAH (PAD)	-	Peningkatan Investasi, Produk Unggulan dan Daya Saing UKM			15.052.500,00	DINAS KOPERASI USAHA KECIL DAN MENENGAH SERTA TENAGA KERJA
	3.32.04.2.01.0002	Penguatan Infrastruktur Sosial, Ekonomi dan Kelembagaan dalam rangka Kemandirian Satuan Pemukiman																	
			Jumlah Satuan Permukiman yang Dikembangkan dalam rangka Penguatan Infrastruktur Sosial, Ekonomi dan Kelembagaan				1 Satuan P ermukiman	1 Satuan P ermukiman	75.260.000,00	325.260.000,00	276.419.000,00	201.159.000,00	Kab. Balangan, Semua Kecamatan, Semua Kel/Desa	PENDAPATAN ASLI DAERAH (PAD)	-	Peningkatan Investasi, Produk Unggulan dan Daya Saing UKM			185.947.200,00	DINAS KOPERASI USAHA KECIL DAN MENENGAH SERTA TENAGA KERJA
		DINAS PENANAMAN MODAL DAN PELAYANAN TERPADU SATU PINTU							**14.957.199.809,00**	**14.957.199.809,00**	**13.369.605.871,00**	**-1.587.593.938,00**						**11.057.122.616,00**	
	2	**URUSAN PEMERINTAHAN WAJIB YANG TIDAK BERKAITAN DENGAN PELAYANAN DASAR**							**14.957.199.809,00**	**14.957.199.809,00**	**13.369.605.871,00**	**-1.587.593.938,00**						**11.057.122.616,00**	
	2.18	**URUSAN PEMERINTAHAN BIDANG PENANAMAN MODAL**							**14.957.199.809,00**	**14.957.199.809,00**	**13.369.605.871,00**	**-1.587.593.938,00**						**11.057.122.616,00**	
1	**2.18.01**	**PROGRAM PENUNJANG URUSAN PEMERINTAHAN DAERAH KABUPATEN/KOTA**	**Nilai SAKIP**				**72,60 (BB) Nilai**	**76 (BB) Nilai**	**8.560.958.909,00**	**8.560.958.909,00**	**7.935.573.471,00**	**98.831.707,00**						**8.659.790.616,00**	
	2.18.01.2.01	Perencanaan, Penganggaran, dan Evaluasi Kinerja Perangkat Daerah	*Persentase Penyusunan Perencanaan, Penganggaran, dan Evaluasi Kinerja Perangkat Daerah*				100 %	100 %	349.624.000,00	349.624.000,00	299.631.000,00	-49.993.000,00			Melanjutkan pengembangan infrastruktur dan meningkatkan lapangan kerja yang berkualitas, mendorong kewirausahaan, mengembangkan industri kreatif serta mengembangkan agromaritim industri di sentra produksi melalui peran aktif koperasi.	Peningkatan Investasi, Produk Unggulan dan Daya Saing UKM	Perangkat Daerah		500.000.000,00	DINAS PENANAMAN MODAL DAN PELAYANAN TERPADU SATU PINTU
	2.18.01.2.01.0001	Penyusunan Dokumen Perencanaan Perangkat Daerah																	

			Jumlah Dokumen Perencanaan Perangkat Daerah				4 Dokumen	4 Dokumen	92.882.000,00	92.882.000,00	88.303.000,00	-4.579.000,00	Kab. Balangan, Semua Kecamatan, Semua Kel/Desa	DANA BAGI HASIL (DBH)	Melanjutkan pengembangan infrastruktur dan meningkatkan lapangan kerja yang berkualitas, mendorong kewirausahaan, mengembangkan industri kreatif serta mengembangkan agromaritim industri di sentra produksi melalui peran aktif koperasi.	Peningkatan Investasi, Produk Unggulan dan Daya Saing UKM			170.000.000,00	DINAS PENANAMAN MODAL DAN PELAYANAN TERPADU SATU PINTU
	2.18.01.2.01.0006	Koordinasi dan Penyusunan Laporan Capaian Kinerja dan Ikhtisar Realisasi Kinerja SKPD																		
			Jumlah Laporan Capaian Kinerja dan Ikhtisar Realisasi Kinerja SKPD dan Laporan Hasil Koordinasi Penyusunan Laporan Capaian Kinerja dan Ikhtisar Realisasi Kinerja SKPD				4 Laporan	4 Laporan	106.902.000,00	106.902.000,00	72.838.000,00	-34.064.000,00	Kab. Balangan, Semua Kecamatan, Semua Kel/Desa	DANA BAGI HASIL (DBH)	Melanjutkan pengembangan infrastruktur dan meningkatkan lapangan kerja yang berkualitas, mendorong kewirausahaan, mengembangkan industri kreatif serta mengembangkan agromaritim industri di sentra produksi melalui peran aktif koperasi.	Peningkatan Investasi, Produk Unggulan dan Daya Saing UKM			170.000.000,00	DINAS PENANAMAN MODAL DAN PELAYANAN TERPADU SATU PINTU
	2.18.01.2.01.0007	Evaluasi Kinerja Perangkat Daerah																		
			Jumlah Laporan Evaluasi Kinerja Perangkat Daerah				4 Laporan	4 Laporan	50.720.000,00	50.720.000,00	30.170.000,00	-20.550.000,00	Kab. Balangan, Semua Kecamatan, Semua Kel/Desa	DANA BAGI HASIL (DBH)	Melanjutkan pengembangan infrastruktur dan meningkatkan lapangan kerja yang berkualitas, mendorong kewirausahaan, mengembangkan industri kreatif serta mengembangkan agromaritim industri di sentra produksi melalui peran aktif koperasi.	Peningkatan Investasi, Produk Unggulan dan Daya Saing UKM			60.000.000,00	DINAS PENANAMAN MODAL DAN PELAYANAN TERPADU SATU PINTU
	2.18.01.2.01.0008	Penyelenggaraan Walidata Pendukung Statistik Sektoral Daerah																		
			Jumlah Dokumen Hasil Penyelenggaraan Walidata Pendukung Statistik Sektoral Daerah				1 Dokumen	1 Dokumen	99.120.000,00	99.120.000,00	108.320.000,00	9.200.000,00	Kab. Balangan, Semua Kecamatan, Semua Kel/Desa	DANA BAGI HASIL (DBH)	Melanjutkan pengembangan infrastruktur dan meningkatkan lapangan kerja yang berkualitas, mendorong kewirausahaan, mengembangkan industri kreatif serta mengembangkan agromaritim industri di sentra produksi melalui peran aktif koperasi.	Peningkatan Investasi, Produk Unggulan dan Daya Saing UKM			100.000.000,00	DINAS PENANAMAN MODAL DAN PELAYANAN TERPADU SATU PINTU
	2.18.01.2.02	Administrasi Keuangan Perangkat Daerah	*Persentase Layanan Administrasi Keuangan Perangkat Daerah Yang Baik*				100 %	100 %	5.575.186.802,00	5.575.186.802,00	5.545.858.871,00	-29.327.931,00			Melanjutkan pengembangan infrastruktur dan meningkatkan lapangan kerja yang berkualitas, mendorong kewirausahaan, mengembangkan industri kreatif serta mengembangkan agromaritim industri di sentra produksi melalui peran aktif koperasi.	Peningkatan Investasi, Produk Unggulan dan Daya Saing UKM	Perangkat Daerah		5.714.790.616,00	DINAS PENANAMAN MODAL DAN PELAYANAN TERPADU SATU PINTU
	2.18.01.2.02.0001	Penyediaan Gaji dan Tunjangan ASN																		
			Jumlah Orang yang Menerima Gaji dan Tunjangan ASN				23 Orang/b ulan	25 Orang/b ulan	4.944.936.538,00	4.944.936.538,00	5.139.001.807,00	194.065.269,00	Kab. Balangan, Semua Kecamatan, Semua Kel/Desa	DANA BAGI HASIL (DBH) DANA ALOKASI UMUM (DAU)	Melanjutkan pengembangan infrastruktur dan meningkatkan lapangan kerja yang berkualitas, mendorong kewirausahaan, mengembangkan industri kreatif serta mengembangkan agromaritim industri di sentra produksi melalui peran aktif koperasi.	Peningkatan Investasi, Produk Unggulan dan Daya Saing UKM			4.894.790.616,00	DINAS PENANAMAN MODAL DAN PELAYANAN TERPADU SATU PINTU
	2.18.01.2.02.0003	Pelaksanaan Penatausahaan dan Pengujian/Verifikasi Keuangan SKPD																		

			Jumlah Dokumen Penatausahaan dan Pengujian/Verifikasi Keuangan SKPD				12 Dokumen	12 Dokumen	553.537.264,00	553.537.264,00	364.110.064,00	-189.427.200,00	Kab. Balangan, Semua Kecamatan, Semua Kel/Desa	DANA BAGI HASIL (DBH)	Melanjutkan pengembangan infrastruktur dan meningkatkan lapangan kerja yang berkualitas, mendorong kewirausahaan, mengembangkan industri kreatif serta mengembangkan agromaritim industri di sentra produksi melalui peran aktif koperasi.	Peningkatan Investasi, Produk Unggulan dan Daya Saing UKM			720.000.000,00	DINAS PENANAMAN MODAL DAN PELAYANAN TERPADU SATU PINTU
	2.18.01.2.02.0004	Koordinasi dan Pelaksanaan Akuntansi SKPD																	
			Jumlah Dokumen Koordinasi dan Pelaksanaan Akuntansi SKPD				12 Dokumen	12 Dokumen	40.507.000,00	40.507.000,00	28.687.000,00	-11.820.000,00	Kab. Balangan, Semua Kecamatan, Semua Kel/Desa	DANA BAGI HASIL (DBH)	Melanjutkan pengembangan infrastruktur dan meningkatkan lapangan kerja yang berkualitas, mendorong kewirausahaan, mengembangkan industri kreatif serta mengembangkan agromaritim industri di sentra produksi melalui peran aktif koperasi.	Peningkatan Investasi, Produk Unggulan dan Daya Saing UKM			40.000.000,00	DINAS PENANAMAN MODAL DAN PELAYANAN TERPADU SATU PINTU
	2.18.01.2.02.0008	Penyusunan Pelaporan dan Analisis Prognosis Realisasi Anggaran																	
			Jumlah Dokumen Pelaporan dan Analisis Prognosis Realisasi Anggaran				4 Dokumen	4 Dokumen	36.206.000,00	36.206.000,00	14.060.000,00	-22.146.000,00	Kab. Balangan, Semua Kecamatan, Semua Kel/Desa	DANA BAGI HASIL (DBH)	Melanjutkan pengembangan infrastruktur dan meningkatkan lapangan kerja yang berkualitas, mendorong kewirausahaan, mengembangkan industri kreatif serta mengembangkan agromaritim industri di sentra produksi melalui peran aktif koperasi.	Peningkatan Investasi, Produk Unggulan dan Daya Saing UKM			60.000.000,00	DINAS PENANAMAN MODAL DAN PELAYANAN TERPADU SATU PINTU
	2.18.01.2.05	Administrasi Kepegawaian Perangkat Daerah	*Persentase Layanan Administrasi Kepegawaian Perangkat Daerah Yang Baik*				100 %	100 %	295.740.000,00	295.740.000,00	261.009.500,00	-34.730.500,00			Melanjutkan pengembangan infrastruktur dan meningkatkan lapangan kerja yang berkualitas, mendorong kewirausahaan, mengembangkan industri kreatif serta mengembangkan agromaritim industri di sentra produksi melalui peran aktif koperasi.	Peningkatan Investasi, Produk Unggulan dan Daya Saing UKM	Perangkat Daerah		300.000.000,00	DINAS PENANAMAN MODAL DAN PELAYANAN TERPADU SATU PINTU
	2.18.01.2.05.0002	Pengadaan Pakaian Dinas beserta Atribut Kelengkapannya																	
			Jumlah Paket Pakaian Dinas beserta Atribut Kelengkapan				60 Paket	300 Paket	163.514.000,00	163.514.000,00	184.676.500,00	21.162.500,00	Kab. Balangan, Semua Kecamatan, Semua Kel/Desa	DANA BAGI HASIL (DBH)	Melanjutkan pengembangan infrastruktur dan meningkatkan lapangan kerja yang berkualitas, mendorong kewirausahaan, mengembangkan industri kreatif serta mengembangkan agromaritim industri di sentra produksi melalui peran aktif koperasi.	Peningkatan Investasi, Produk Unggulan dan Daya Saing UKM			100.000.000,00	DINAS PENANAMAN MODAL DAN PELAYANAN TERPADU SATU PINTU
	2.18.01.2.05.0011	Bimbingan Teknis Implementasi Peraturan Perundang-Undangan																	
			Jumlah Orang yang Mengikuti Bimbingan Teknis Implementasi Peraturan Perundang-Undangan				50 Orang	50 Orang	132.226.000,00	132.226.000,00	76.333.000,00	-55.893.000,00	Kab. Balangan, Semua Kecamatan, Semua Kel/Desa	DANA BAGI HASIL (DBH)	Melanjutkan pengembangan infrastruktur dan meningkatkan lapangan kerja yang berkualitas, mendorong kewirausahaan, mengembangkan industri kreatif serta mengembangkan agromaritim industri di sentra produksi melalui peran aktif koperasi.	Peningkatan Investasi, Produk Unggulan dan Daya Saing UKM			200.000.000,00	DINAS PENANAMAN MODAL DAN PELAYANAN TERPADU SATU PINTU
	2.18.01.2.06	Administrasi Umum Perangkat Daerah	*Persentase Layanan Administrasi Umum Perangkat Daerah Yang Baik*				100 %	100 %	746.092.207,00	746.092.207,00	510.518.100,00	-235.574.107,00			-	Peningkatan Investasi, Produk Unggulan dan Daya Saing UKM	-		688.000.000,00	DINAS PENANAMAN MODAL DAN PELAYANAN TERPADU SATU PINTU
	2.18.01.2.06.0001	Penyediaan Komponen Instalasi Listrik/Penerangan Bangunan Kantor																	

			Jumlah Paket Komponen Instalasi Listrik/Penerangan Bangunan Kantor yang Disediakan				2 Paket	2 Paket	43.889.700,00	43.889.700,00	45.345.500,00	1.455.800,00	Kab. Balangan, Semua Kecamatan, Semua Kel/Desa	DANA BAGI HASIL (DBH)	-	Peningkatan Investasi, Produk Unggulan dan Daya Saing UKM			50.000.000,00	DINAS PENANAMAN MODAL DAN PELAYANAN TERPADU SATU PINTU
	2.18.01.2.06.0005	Penyediaan Barang Cetakan dan Penggandaan																		
			Jumlah Paket Barang Cetakan dan Penggandaan yang Disediakan				20 Paket	20 Paket	64.676.200,00	64.676.200,00	63.013.700,00	-1.662.500,00	Kab. Balangan, Semua Kecamatan, Semua Kel/Desa	DANA BAGI HASIL (DBH)	-	Peningkatan Investasi, Produk Unggulan dan Daya Saing UKM			73.000.000,00	DINAS PENANAMAN MODAL DAN PELAYANAN TERPADU SATU PINTU
	2.18.01.2.06.0006	Penyediaan Bahan Bacaan dan Peraturan Perundang-undangan																		
			Jumlah Dokumen Bahan Bacaan dan Peraturan Perundang-Undangan yang Disediakan				12 Dokumen	12 Dokumen	10.118.400,00	10.118.400,00	10.118.400,00	0	Kab. Balangan, Semua Kecamatan, Semua Kel/Desa	DANA BAGI HASIL (DBH)	-	Peningkatan Investasi, Produk Unggulan dan Daya Saing UKM			15.000.000,00	DINAS PENANAMAN MODAL DAN PELAYANAN TERPADU SATU PINTU
	2.18.01.2.06.0009	Penyelenggaraan Rapat Koordinasi dan Konsultasi SKPD																		
			Jumlah Laporan Penyelenggaraan Rapat Koordinasi dan Konsultasi SKPD				200 Laporan	650 Laporan	627.407.907,00	627.407.907,00	392.040.500,00	-235.367.407,00	Kab. Balangan, Semua Kecamatan, Semua Kel/Desa	DANA BAGI HASIL (DBH)	-	Peningkatan Investasi, Produk Unggulan dan Daya Saing UKM			550.000.000,00	DINAS PENANAMAN MODAL DAN PELAYANAN TERPADU SATU PINTU
	2.18.01.2.07	Pengadaan Barang Milik Daerah Penunjang Urusan Pemerintah Daerah	*Persentase Pengadaan Barang Milik Daerah Penunjang Urusan Perangkat Daerah sesuai ketentuan*				100 %	100 %	184.119.800,00	184.119.800,00	426.657.500,00	242.537.700,00			Melanjutkan pengembangan infrastruktur dan meningkatkan lapangan kerja yang berkualitas, mendorong kewirausahaan, mengembangkan industri kreatif serta mengembangkan agromaritim industri di sentra produksi melalui peran aktif koperasi.	Peningkatan Investasi, Produk Unggulan dan Daya Saing UKM	-		510.000.000,00	DINAS PENANAMAN MODAL DAN PELAYANAN TERPADU SATU PINTU
	2.18.01.2.07.0002	Pengadaan Kendaraan Dinas Operasional atau Lapangan																		
			Jumlah Unit Kendaraan Dinas Operasional atau Lapangan yang Disediakan				2 Unit	3 Unit	74.698.000,00	74.698.000,00	149.396.000,00	74.698.000,00	Kab. Balangan, Semua Kecamatan, Semua Kel/Desa	DANA BAGI HASIL (DBH)	Melanjutkan pengembangan infrastruktur dan meningkatkan lapangan kerja yang berkualitas, mendorong kewirausahaan, mengembangkan industri kreatif serta mengembangkan agromaritim industri di sentra produksi melalui peran aktif koperasi.	Peningkatan Investasi, Produk Unggulan dan Daya Saing UKM			50.000.000,00	DINAS PENANAMAN MODAL DAN PELAYANAN TERPADU SATU PINTU
	2.18.01.2.07.0005	Pengadaan Mebel																		
			Jumlah Paket Mebel yang Disediakan				20 Unit	5 Unit	15.000.000,00	15.000.000,00	15.000.000,00	0	Kab. Balangan, Semua Kecamatan, Semua Kel/Desa	DANA BAGI HASIL (DBH)	Melanjutkan pengembangan infrastruktur dan meningkatkan lapangan kerja yang berkualitas, mendorong kewirausahaan, mengembangkan industri kreatif serta mengembangkan agromaritim industri di sentra produksi melalui peran aktif koperasi.	Peningkatan Investasi, Produk Unggulan dan Daya Saing UKM			230.000.000,00	DINAS PENANAMAN MODAL DAN PELAYANAN TERPADU SATU PINTU
	2.18.01.2.07.0006	Pengadaan Peralatan dan Mesin Lainnya																		
			Jumlah Unit Peralatan dan Mesin Lainnya yang Disediakan				20 Unit	14 Unit	94.421.800,00	94.421.800,00	262.261.500,00	167.839.700,00	Kab. Balangan, Semua Kecamatan, Semua Kel/Desa	DANA BAGI HASIL (DBH)	Melanjutkan pengembangan infrastruktur dan meningkatkan lapangan kerja yang berkualitas, mendorong kewirausahaan, mengembangkan industri kreatif serta mengembangkan agromaritim industri di sentra produksi melalui peran aktif koperasi.	Peningkatan Investasi, Produk Unggulan dan Daya Saing UKM			230.000.000,00	DINAS PENANAMAN MODAL DAN PELAYANAN TERPADU SATU PINTU
	2.18.01.2.08	Penyediaan Jasa Penunjang Urusan Pemerintahan Daerah	*Persentase Penyediaan Jasa Penunjang Urusan Perangkat Daerah Yang baik*				100 %	100 %	746.269.200,00	746.269.200,00	490.822.400,00	-255.446.800,00			Melanjutkan pengembangan infrastruktur dan meningkatkan lapangan kerja yang berkualitas, mendorong kewirausahaan, mengembangkan industri kreatif serta mengembangkan agromaritim industri di sentra produksi melalui peran aktif koperasi.	Peningkatan Investasi, Produk Unggulan dan Daya Saing UKM	Perangkat Daerah		488.000.000,00	DINAS PENANAMAN MODAL DAN PELAYANAN TERPADU SATU PINTU

	2.18.01.2.08.0002	Penyediaan Jasa Komunikasi, Sumber Daya Air dan Listrik																		
			Jumlah Laporan Penyediaan Jasa Komunikasi, Sumber Daya Air dan Listrik yang Disediakan				12 Laporan	12 Laporan	361.822.800,00	361.822.800,00	251.865.000,00	-109.957.800,00	Kab. Balangan, Semua Kecamatan, Semua Kel/Desa	DANA BAGI HASIL (DBH)	Melanjutkan pengembangan infrastruktur dan meningkatkan lapangan kerja yang berkualitas, mendorong kewirausahaan, mengembangkan industri kreatif serta mengembangkan agromaritim industri di sentra produksi melalui peran aktif koperasi.	Peningkatan Investasi, Produk Unggulan dan Daya Saing UKM			228.000.000,00	DINAS PENANAMAN MODAL DAN PELAYANAN TERPADU SATU PINTU
	2.18.01.2.08.0004	Penyediaan Jasa Pelayanan Umum Kantor																		
			Jumlah Laporan Penyediaan Jasa Pelayanan Umum Kantor yang Disediakan				12 Laporan	12 Laporan	384.446.400,00	384.446.400,00	238.957.400,00	-145.489.000,00	Kab. Balangan, Semua Kecamatan, Semua Kel/Desa	DANA BAGI HASIL (DBH)	Melanjutkan pengembangan infrastruktur dan meningkatkan lapangan kerja yang berkualitas, mendorong kewirausahaan, mengembangkan industri kreatif serta mengembangkan agromaritim industri di sentra produksi melalui peran aktif koperasi.	Peningkatan Investasi, Produk Unggulan dan Daya Saing UKM			260.000.000,00	DINAS PENANAMAN MODAL DAN PELAYANAN TERPADU SATU PINTU
	2.18.01.2.09	Pemeliharaan Barang Milik Daerah Penunjang Urusan Pemerintahan Daerah	*Persentase Pemeliharaan Barang Milik Daerah Penunjang Urusan Perangkat Daerah Yang Baik*				100 %	100 %	663.926.900,00	663.926.900,00	401.076.100,00	-262.850.800,00			Melanjutkan pengembangan infrastruktur dan meningkatkan lapangan kerja yang berkualitas, mendorong kewirausahaan, mengembangkan industri kreatif serta mengembangkan agromaritim industri di sentra produksi melalui peran aktif koperasi.	Peningkatan Investasi, Produk Unggulan dan Daya Saing UKM	Perangkat Daerah		459.000.000,00	DINAS PENANAMAN MODAL DAN PELAYANAN TERPADU SATU PINTU
	2.18.01.2.09.0001	Penyediaan Jasa Pemeliharaan, Biaya Pemeliharaan, dan Pajak Kendaraan Perorangan Dinas atau Kendaraan Dinas Jabatan																		
			Jumlah Kendaraan Perorangan Dinas atau Kendaraan Dinas Jabatan yang Dipelihara dan dibayarkan Pajaknya				20 Unit	20 Unit	490.257.700,00	490.257.700,00	319.686.900,00	-170.570.800,00	Kab. Balangan, Semua Kecamatan, Semua Kel/Desa	DANA BAGI HASIL (DBH)	Melanjutkan pengembangan infrastruktur dan meningkatkan lapangan kerja yang berkualitas, mendorong kewirausahaan, mengembangkan industri kreatif serta mengembangkan agromaritim industri di sentra produksi melalui peran aktif koperasi.	Peningkatan Investasi, Produk Unggulan dan Daya Saing UKM			309.000.000,00	DINAS PENANAMAN MODAL DAN PELAYANAN TERPADU SATU PINTU
	2.18.01.2.09.0006	Pemeliharaan Peralatan dan Mesin Lainnya																		
			Jumlah Peralatan dan Mesin Lainnya yang Dipelihara				40 Unit	45 Unit	173.669.200,00	173.669.200,00	81.389.200,00	-92.280.000,00	Kab. Balangan, Semua Kecamatan, Semua Kel/Desa	DANA BAGI HASIL (DBH)	Melanjutkan pengembangan infrastruktur dan meningkatkan lapangan kerja yang berkualitas, mendorong kewirausahaan, mengembangkan industri kreatif serta mengembangkan agromaritim industri di sentra produksi melalui peran aktif koperasi.	Peningkatan Investasi, Produk Unggulan dan Daya Saing UKM			150.000.000,00	DINAS PENANAMAN MODAL DAN PELAYANAN TERPADU SATU PINTU
2	**2.18.02**	**PROGRAM PENGEMBANGAN IKLIM PENANAMAN MODAL**	**Jumlah Sektor Potensi Investasi Baru Nilai Realisasi Penanaman Modal Dalam Negeri (PMDN)**				**1 Potensi**	**1 232 Potensi Milyar (Rupiah)**	**547.672.000,00**	**547.672.000,00**	**319.270.000,00**	**-30.140.000,00**							**517.532.000,00**	
	2.18.02.2.01	Penetapan Pemberian Fasilitas/Insentif Dibidang Penanaman Modal yang Menjadi Kewenangan Daerah Kabupaten/Kota	*Persentase Pelaku Usaha yang Mendapatkan Fasilitas/Insentif Kemudahan Berusaha Sektor Prioritas Daerah Non Pertambangan*	100		0	100 %	100	177.672.000,00	177.672.000,00	67.230.000,00	-110.442.000,00			-	Peningkatan Investasi, Produk Unggulan dan Daya Saing UKM	Pelaku Usaha		197.532.000,00	DINAS PENANAMAN MODAL DAN PELAYANAN TERPADU SATU PINTU
	2.18.02.2.01.0001	Penetapan Kebijakan Daerah Mengenai Pemberian Fasilitas/Insentif dan Kemudahan Penanaman Modal																		
			Jumlah Peraturan Daerah/Provinsi dalam Pemberian Fasilitas/Insentif dan Kemudahan Penanaman Modal				1 Dokumen	1 Dokumen	95.766.000,00	95.766.000,00	40.720.000,00	-55.046.000,00	Kab. Balangan, Semua Kecamatan, Semua Kel/Desa	DANA BAGI HASIL (DBH)	-	Peningkatan Investasi, Produk Unggulan dan Daya Saing UKM			105.766.000,00	DINAS PENANAMAN MODAL DAN PELAYANAN TERPADU SATU PINTU
	2.18.02.2.01.0003	Fasilitasi Kemitraan yang dilakukan oleh Pemerintah Kabupaten/Kota																		

			Jumlah Kesepakatan Kemitraan antara Usaha Besar (PMA/PMDN) dengan UMKM di daerah				1 Dokumen	1 Dokumen	81.906.000,00	81.906.000,00	26.510.000,00	-55.396.000,00	Kab. Balangan, Semua Kecamatan, Semua Kel/Desa	DANA BAGI HASIL (DBH)	-	Peningkatan Investasi, Produk Unggulan dan Daya Saing UKM			91.766.000,00	DINAS PENANAMAN MODAL DAN PELAYANAN TERPADU SATU PINTU
	2.18.02.2.02	Pembuatan Peta Potensi Investasi Kabupaten/Kota	*Persentase Proyek Investasi Sektor Non Pertambangan yang Siap Ditawarkan*	100	0	0	1 Potensi	20	370.000.000,00	370.000.000,00	252.040.000,00	-117.960.000,00			-	Peningkatan Investasi, Produk Unggulan dan Daya Saing UKM	Pelaku Usaha		320.000.000,00	DINAS PENANAMAN MODAL DAN PELAYANAN TERPADU SATU PINTU
	2.18.02.2.02.0001	Penyusunan Rencana Umum Penanaman Modal Daerah Kabupaten/Kota																		
			Jumlah Peraturan Daerah (Perda) Rencana Umum Penanaman Modal Daerah Kabupaten/Kota				1 Dokumen	1 Dokumen	150.000.000,00	150.000.000,00	121.770.000,00	-28.230.000,00	Kab. Balangan, Semua Kecamatan, Semua Kel/Desa	DANA BAGI HASIL (DBH)	-	Peningkatan Investasi, Produk Unggulan dan Daya Saing UKM			0	DINAS PENANAMAN MODAL DAN PELAYANAN TERPADU SATU PINTU
	2.18.02.2.02.0003	Pemutakhiran data potensi investasi daerah pada Sistem PIR (Potensi Investasi Regional)																		
			Jumlah daerah yang telah dilaksanakan pemutakhiran data potensi investasi				1 Daerah	1 Daerah	70.000.000,00	70.000.000,00	30.090.000,00	-39.910.000,00	Kab. Balangan, Semua Kecamatan, Semua Kel/Desa	DANA BAGI HASIL (DBH)	-	Peningkatan Investasi, Produk Unggulan dan Daya Saing UKM			170.000.000,00	DINAS PENANAMAN MODAL DAN PELAYANAN TERPADU SATU PINTU
	2.18.02.2.02.0004	Penyusunan Peta Potensi Investasi Kabupaten/Kota																		
			Jumlah Dokumen Peta Potensi Investasi Kabupaten/Kota				1 Dokumen	1 Dokumen	150.000.000,00	150.000.000,00	100.180.000,00	-49.820.000,00	Kab. Balangan, Semua Kecamatan, Semua Kel/Desa	DANA BAGI HASIL (DBH)	-	Peningkatan Investasi, Produk Unggulan dan Daya Saing UKM			150.000.000,00	DINAS PENANAMAN MODAL DAN PELAYANAN TERPADU SATU PINTU
3	**2.18.03**	**PROGRAM PROMOSI PENANAMAN MODAL**	**Nilai Rencana Investasi Nilai persetujuan investasi/ Rencana Investasi**				**400 M Rp**	**400 400 M Milyar (Rupiah) Rp**	**713.896.800,00**	**713.896.800,00**	**542.993.500,00**	**-167.896.800,00**							**546.000.000,00**	
	2.18.03.2.01	Penyelenggaraan Promosi Penanaman Modal yang Menjadi Kewenangan Daerah Kabupaten/Kota	*Persentase Proyek Investasi Baru Sektor Prioritas Non Pertambangan*	85	0		2 Proyek	80	713.896.800,00	713.896.800,00	542.993.500,00	-170.903.300,00			Melanjutkan pengembangan infrastruktur dan meningkatkan lapangan kerja yang berkualitas, mendorong kewirausahaan, mengembangkan industri kreatif serta mengembangkan agromaritim industri di sentra produksi melalui peran aktif koperasi.	Peningkatan Investasi, Produk Unggulan dan Daya Saing UKM	Pelaku Usaha		546.000.000,00	DINAS PENANAMAN MODAL DAN PELAYANAN TERPADU SATU PINTU
	2.18.03.2.01.0002	Pelaksanaan Kegiatan Promosi Penanaman Modal Daerah Kabupaten/Kota																		
			Jumlah Dokumen Hasil Kegiatan Promosi Penanaman Modal Kabupaten/Kota				2 Dokumen	2 Dokumen	384.811.900,00	384.811.900,00	255.214.300,00	-129.597.600,00	Kab. Balangan, Semua Kecamatan, Semua Kel/Desa	DANA BAGI HASIL (DBH)	Melanjutkan pengembangan infrastruktur dan meningkatkan lapangan kerja yang berkualitas, mendorong kewirausahaan, mengembangkan industri kreatif serta mengembangkan agromaritim industri di sentra produksi melalui peran aktif koperasi.	Peningkatan Investasi, Produk Unggulan dan Daya Saing UKM			316.000.000,00	DINAS PENANAMAN MODAL DAN PELAYANAN TERPADU SATU PINTU
	2.18.03.2.01.0003	Penyusunan Strategi Promosi Penanaman Modal Kewenangan Kabupaten/Kota																		
			Jumlah dokumen strategi Promosi Penanaman Modal Kab/Kota				2 Dokumen	2 Dokumen	329.084.900,00	329.084.900,00	287.779.200,00	-41.305.700,00	Kab. Balangan, Semua Kecamatan, Semua Kel/Desa	DANA BAGI HASIL (DBH)	Melanjutkan pengembangan infrastruktur dan meningkatkan lapangan kerja yang berkualitas, mendorong kewirausahaan, mengembangkan industri kreatif serta mengembangkan agromaritim industri di sentra produksi melalui peran aktif koperasi.	Peningkatan Investasi, Produk Unggulan dan Daya Saing UKM			230.000.000,00	DINAS PENANAMAN MODAL DAN PELAYANAN TERPADU SATU PINTU
4	**2.18.04**	**PROGRAM PELAYANAN PENANAMAN MODAL**	**Nilai Survey Kepuasan Masyarakat**				**88,7 92 Nilai Nilai**	**92,75 Nilai**	**4.505.022.100,00**	**4.505.022.100,00**	**3.908.092.900,00**	**-3.550.222.100,00**							**954.800.000,00**	
	2.18.04.2.01	Pelayanan Perizinan dan Non Perizinan Secara Terpadu Satu Pintu dibidang Penanaman Modal yang Menjadi Kewenangan Daerah Kabupaten/ Kota	*Persentase Pelayanan Perizinan dan Non Perizinan sesuai SOP*				100 %	100 %	4.505.022.100,00	4.505.022.100,00	3.908.092.900,00	-596.929.200,00			Melanjutkan pengembangan infrastruktur dan meningkatkan lapangan kerja yang berkualitas, mendorong kewirausahaan, mengembangkan industri kreatif serta mengembangkan agromaritim industri di sentra produksi melalui peran aktif koperasi.	Peningkatan Investasi, Produk Unggulan dan Daya Saing UKM	Pelaku Usaha		954.800.000,00	DINAS PENANAMAN MODAL DAN PELAYANAN TERPADU SATU PINTU

	2.18.04.2.01.0006	Penyediaan Pelayanan Perizinan Berusaha melalui Sistem Perizinan Berusaha Berbasis Risiko Terintegrasi secara Elektronik																		
			Jumlah Pelaku Usaha yang Mendapatkan Pelayanan Perizinan Berusaha melalui Sistem Perizinan Berusaha Berbasis Risiko Terintegrasi secara Elektronik				700 Pelaku Usaha	2000 Pelaku Usaha	4.015.336.500,00	4.015.336.500,00	3.528.519.900,00	-486.816.600,00	Kab. Balangan, Semua Kecamatan, Semua Kel/Desa	DANA BAGI HASIL (DBH)	Melanjutkan pengembangan infrastruktur dan meningkatkan lapangan kerja yang berkualitas, mendorong kewirausahaan, mengembangkan industri kreatif serta mengembangkan agromaritim industri di sentra produksi melalui peran aktif koperasi.	Peningkatan Investasi, Produk Unggulan dan Daya Saing UKM			694.800.000,00	DINAS PENANAMAN MODAL DAN PELAYANAN TERPADU SATU PINTU
	2.18.04.2.01.0007	Penyediaan dan pengelolaan Layanan konsultasi perizinan berusaha berbasis risiko																		
			Jumlah Pelaku usaha yang Memperoleh Layanan Konsultasi Perizinan Berusaha melalui Sistem Perizinan Berusaha Berbasis Risiko Terintegrasi secara Elektronik				50 Pelaku Usaha	70 Pelaku Usaha	191.738.000,00	191.738.000,00	138.603.000,00	-53.135.000,00	Semua Kota/Kab, Semua Kecamatan, Semua Kel/Desa Kab. Balangan, Semua Kecamatan, Semua Kel/Desa	DANA BAGI HASIL (DBH)	Melanjutkan pengembangan infrastruktur dan meningkatkan lapangan kerja yang berkualitas, mendorong kewirausahaan, mengembangkan industri kreatif serta mengembangkan agromaritim industri di sentra produksi melalui peran aktif koperasi.	Peningkatan Investasi, Produk Unggulan dan Daya Saing UKM			193.000.000,00	DINAS PENANAMAN MODAL DAN PELAYANAN TERPADU SATU PINTU
	2.18.04.2.01.0008	Pemantauan, analisis, evaluasi, dan pelaporan di bidang perizinan berusaha berbasis risiko																		
			Jumlah Kegiatan Usaha yang mendapat pemantauan, analisis, evaluasi, dan pelaporan di bidang perizinan berusaha berbasis risiko Lintas Daerah Kabupaten/Kota bagi Kegiatan Usaha Dari Pelaku Usaha				700 Kegiatan Usaha	2000 Kegiatan Usaha	297.947.600,00	297.947.600,00	240.970.000,00	-56.977.600,00	Kab. Balangan, Semua Kecamatan, Semua Kel/Desa	DANA BAGI HASIL (DBH)	Melanjutkan pengembangan infrastruktur dan meningkatkan lapangan kerja yang berkualitas, mendorong kewirausahaan, mengembangkan industri kreatif serta mengembangkan agromaritim industri di sentra produksi melalui peran aktif koperasi.	Peningkatan Investasi, Produk Unggulan dan Daya Saing UKM			67.000.000,00	DINAS PENANAMAN MODAL DAN PELAYANAN TERPADU SATU PINTU
5	**2.18.05**	**PROGRAM PENGENDALIAN PELAKSANAAN PENANAMAN MODAL**	**Persentase pelaku usaha yang menyampaikan LKPM**				**90 %**	**90 %**	**343.000.000,00**	**343.000.000,00**	**275.310.000,00**	**-154.000.000,00**							**189.000.000,00**	
	2.18.05.2.01	Pengendalian Pelaksanaan Penanaman Modal yang Menjadi Kewenangan Daerah Kabupaten/Kota	*Persentase Pemenuhan Kewajiban Pelaporan LKPM tepat waktu*	100		0	100 Pelaku Usaha	100	343.000.000,00	343.000.000,00	275.310.000,00	-67.690.000,00			Melanjutkan pengembangan infrastruktur dan meningkatkan lapangan kerja yang berkualitas, mendorong kewirausahaan, mengembangkan industri kreatif serta mengembangkan agromaritim industri di sentra produksi melalui peran aktif koperasi.	Peningkatan Investasi, Produk Unggulan dan Daya Saing UKM	Pelaku Usaha		189.000.000,00	DINAS PENANAMAN MODAL DAN PELAYANAN TERPADU SATU PINTU
	2.18.05.2.01.0004	Penyelesaian Permasalahan dan Hambatan yang dihadapi Pelaku Usaha dalam merealisasikan Kegiatan Usahanya																		
			Jumlah Penyelesaian Permasalahan dan Hambatan yang dihadapi Pelaku Usaha dalam merealisasikan Kegiatan Usahanya				5 Kegiatan Usaha.	5 Kegiatan Usaha.	15.000.000,00	15.000.000,00	22.360.000,00	7.360.000,00	Kab. Balangan, Semua Kecamatan, Semua Kel/Desa	DANA BAGI HASIL (DBH)	Melanjutkan pengembangan infrastruktur dan meningkatkan lapangan kerja yang berkualitas, mendorong kewirausahaan, mengembangkan industri kreatif serta mengembangkan agromaritim industri di sentra produksi melalui peran aktif koperasi.	Peningkatan Investasi, Produk Unggulan dan Daya Saing UKM			15.000.000,00	DINAS PENANAMAN MODAL DAN PELAYANAN TERPADU SATU PINTU
	2.18.05.2.01.0005	Bimbingan Teknis kepada Pelaku Usaha																		

			Jumlah Pelaku Usaha yang Mengikuti Bimbingan Teknis/ Sosialisasi Implementasi Perizinan Berusaha Berbasis Risiko dan Pengawasan Perizinan Berusaha Berbasis Risiko				100 Pelaku Usaha	100 Pelaku Usaha	119.000.000,00	119.000.000,00	102.547.000,00	-16.453.000,00	Kab. Balangan, Semua Kecamatan, Semua Kel/Desa	DANA BAGI HASIL (DBH)	Melanjutkan pengembangan infrastruktur dan meningkatkan lapangan kerja yang berkualitas, mendorong kewirausahaan, mengembangkan industri kreatif serta mengembangkan agromaritim industri di sentra produksi melalui peran aktif koperasi.	Peningkatan Investasi, Produk Unggulan dan Daya Saing UKM			19.000.000,00	DINAS PENANAMAN MODAL DAN PELAYANAN TERPADU SATU PINTU
	2.18.05.2.01.0006	Pengawasan Penanaman Modal																		
			Jumlah Kegiatan Usaha dari Pelaku Usaha yang Telah Dianalisa dan Diverifikasi Data, Profil dan Informasi Kegiatan Usaha dari Pelaku Dilakukan Inspeksi Lapangan : serta Dilakukan Evaluasi Penilaian Kepatuhan Pelaksanaan Perizinan Berusaha				40 Kegiatan Usaha	40 Kegiatan Usaha	209.000.000,00	209.000.000,00	150.403.000,00	-58.597.000,00	Kab. Balangan, Semua Kecamatan, Semua Kel/Desa	DANA BAGI HASIL (DBH)	Melanjutkan pengembangan infrastruktur dan meningkatkan lapangan kerja yang berkualitas, mendorong kewirausahaan, mengembangkan industri kreatif serta mengembangkan agromaritim industri di sentra produksi melalui peran aktif koperasi.	Peningkatan Investasi, Produk Unggulan dan Daya Saing UKM			155.000.000,00	DINAS PENANAMAN MODAL DAN PELAYANAN TERPADU SATU PINTU
6	**2.18.06**	**PROGRAM PENGELOLAAN DATA DAN SISTEM INFORMASI PENANAMAN MODAL**	**Persentase Data dan Informasi Penanaman Modal yang dikelola secara elektronik Nilai Penilaian Mandiri PTSP dan PPB**				**100 %**	**100 94,35 % Nilai**	**286.650.000,00**	**286.650.000,00**	**388.366.000,00**	**-96.650.000,00**							**190.000.000,00**	
	2.18.06.2.01	Pengelolaan Data dan Informasi Perizinan dan Non Perizinan yang Terintegrasi pada Tingkat Daerah Kabupaten/Kota	*Persentase data dan sistem informasi perizinan dan penanaman modal yang dikelola secara elektronik*				100 %	100 %	286.650.000,00	286.650.000,00	388.366.000,00	101.716.000,00			Melanjutkan pengembangan infrastruktur dan meningkatkan lapangan kerja yang berkualitas, mendorong kewirausahaan, mengembangkan industri kreatif serta mengembangkan agromaritim industri di sentra produksi melalui peran aktif koperasi.	Peningkatan Investasi, Produk Unggulan dan Daya Saing UKM	Pelaku Usaha		190.000.000,00	DINAS PENANAMAN MODAL DAN PELAYANAN TERPADU SATU PINTU
	2.18.06.2.01.0002	Pengolahan, Penyajian dan Pemanfaatan Data dan Informasi Perizinan Berbasis Sistem Pelayanan Perizinan Berusaha Terintegrasi secara Elektronik																		
			Jumlah Data dan Informasi Perizinan Berbasis Sistem Pelayanan Perizinan Berusaha Terintegrasi secara Elektronik yang Diolah, Dikaji dan Dimanfaatkan				6 Dokumen	365 Dokumen	286.650.000,00	286.650.000,00	388.366.000,00	101.716.000,00	Kab. Balangan, Semua Kecamatan, Semua Kel/Desa	DANA BAGI HASIL (DBH)	Melanjutkan pengembangan infrastruktur dan meningkatkan lapangan kerja yang berkualitas, mendorong kewirausahaan, mengembangkan industri kreatif serta mengembangkan agromaritim industri di sentra produksi melalui peran aktif koperasi.	Peningkatan Investasi, Produk Unggulan dan Daya Saing UKM			190.000.000,00	DINAS PENANAMAN MODAL DAN PELAYANAN TERPADU SATU PINTU
		DINAS KEPEMUDAAN, OLAHRAGA DAN PARIWISATA							**43.086.574.078,00**	**47.417.617.578,00**	**42.899.181.296,00**	**-187.392.782,00**							**36.400.000.000,00**	
	2	**URUSAN PEMERINTAHAN WAJIB YANG TIDAK BERKAITAN DENGAN PELAYANAN DASAR**							**36.179.929.878,00**	**39.305.334.078,00**	**36.359.350.878,00**	**179.421.000,00**							**26.850.000.000,00**	
	2.19	**URUSAN PEMERINTAHAN BIDANG KEPEMUDAAN DAN OLAHRAGA**							**36.179.929.878,00**	**39.305.334.078,00**	**36.359.350.878,00**	**179.421.000,00**							**26.850.000.000,00**	
1	**2.19.01**	**PROGRAM PENUNJANG URUSAN PEMERINTAHAN DAERAH KABUPATEN/KOTA**	**Nilai Akuntabilitas Kinerja (Nilai SAKIP)**				**-**	**68,5 Nilai**	**15.596.529.078,00**	**16.678.958.478,00**	**15.844.221.978,00**	**-3.316.529.078,00**							**12.280.000.000,00**	
	2.19.01.2.01	Perencanaan, Penganggaran, dan Evaluasi Kinerja Perangkat Daerah	-				-	-	973.011.084,00	984.957.084,00	1.010.622.784,00	37.611.700,00			Memperkuat pembangunan sumber daya manusia (SDM), sains, teknologi, pendidikan, kesehatan, prestasi olahraga, kesetaraan gender, serta penguatan peran perempuan, pemuda (generasi milenial dan generasi Z), dan penyandang disabilitas.	Peningkatan Kualitas Sumberdaya Manusia	Disporapar		320.000.000,00	DINAS KEPEMUDAAN, OLAHRAGA DAN PARIWISATA
	2.19.01.2.01.0001	Penyusunan Dokumen Perencanaan Perangkat Daerah																		

			Jumlah Dokumen Perencanaan Perangkat Daerah				3 Dokumen	3 Dokumen	637.270.884,00	668.362.884,00	827.790.384,00	190.519.500,00	Kab. Balangan, Semua Kecamatan, Semua Kel/Desa	DANA BAGI HASIL (DBH)	Memperkuat pembangunan sumber daya manusia (SDM), sains, teknologi, pendidikan, kesehatan, prestasi olahraga, kesetaraan gender, serta penguatan peran perempuan, pemuda (generasi milenial dan generasi Z), dan penyandang disabilitas.	Peningkatan Kualitas Sumberdaya Manusia			140.000.000,00	DINAS KEPEMUDAAN, OLAHRAGA DAN PARIWISATA
	2.19.01.2.01.0002	Koordinasi dan Penyusunan Dokumen RKA-SKPD																	
			Jumlah Dokumen RKA-SKPD dan Laporan Hasil Koordinasi Penyusunan Dokumen RKA-SKPD				2 Dokumen	2 Dokumen	50.301.000,00	50.301.000,00	38.412.000,00	-11.889.000,00	Kab. Balangan, Semua Kecamatan, Semua Kel/Desa	DANA BAGI HASIL (DBH)	Memperkuat pembangunan sumber daya manusia (SDM), sains, teknologi, pendidikan, kesehatan, prestasi olahraga, kesetaraan gender, serta penguatan peran perempuan, pemuda (generasi milenial dan generasi Z), dan penyandang disabilitas.	Peningkatan Kualitas Sumberdaya Manusia			85.000.000,00	DINAS KEPEMUDAAN, OLAHRAGA DAN PARIWISATA
	2.19.01.2.01.0006	Koordinasi dan Penyusunan Laporan Capaian Kinerja dan Ikhtisar Realisasi Kinerja SKPD																	
			Jumlah Laporan Capaian Kinerja dan Ikhtisar Realisasi Kinerja SKPD dan Laporan Hasil Koordinasi Penyusunan Laporan Capaian Kinerja dan Ikhtisar Realisasi Kinerja SKPD				12 Laporan	12 Laporan	235.439.200,00	216.293.200,00	107.270.400,00	-128.168.800,00	Kab. Balangan, Semua Kecamatan, Semua Kel/Desa	DANA BAGI HASIL (DBH)	Memperkuat pembangunan sumber daya manusia (SDM), sains, teknologi, pendidikan, kesehatan, prestasi olahraga, kesetaraan gender, serta penguatan peran perempuan, pemuda (generasi milenial dan generasi Z), dan penyandang disabilitas.	Peningkatan Kualitas Sumberdaya Manusia			35.000.000,00	DINAS KEPEMUDAAN, OLAHRAGA DAN PARIWISATA
	2.19.01.2.01.0008	Penyelenggaraan Walidata Pendukung Statistik Sektoral Daerah																	
			Jumlah Dokumen Hasil Penyelenggaraan Walidata Pendukung Statistik Sektoral Daerah				1 Dokumen	1 Dokumen	25.000.000,00	25.000.000,00	18.575.000,00	-6.425.000,00	Kab. Balangan, Semua Kecamatan, Semua Kel/Desa	DANA BAGI HASIL (DBH)	Memperkuat pembangunan sumber daya manusia (SDM), sains, teknologi, pendidikan, kesehatan, prestasi olahraga, kesetaraan gender, serta penguatan peran perempuan, pemuda (generasi milenial dan generasi Z), dan penyandang disabilitas.	Peningkatan Kualitas Sumberdaya Manusia			30.000.000,00	DINAS KEPEMUDAAN, OLAHRAGA DAN PARIWISATA
	2.19.01.2.01.0009	Pelaksanaan Pengumpulan Data Statistik Sektoral Daerah																	
			Jumlah Data Statistik Sektoral Daerah yang Telah Dikumpulkan dan Diperiksa Lingkup Perangkat Daerah				5 Data	5 Data	25.000.000,00	25.000.000,00	18.575.000,00	-6.425.000,00	Kab. Balangan, Semua Kecamatan, Semua Kel/Desa	DANA BAGI HASIL (DBH)	Memperkuat pembangunan sumber daya manusia (SDM), sains, teknologi, pendidikan, kesehatan, prestasi olahraga, kesetaraan gender, serta penguatan peran perempuan, pemuda (generasi milenial dan generasi Z), dan penyandang disabilitas.	Peningkatan Kualitas Sumberdaya Manusia			30.000.000,00	DINAS KEPEMUDAAN, OLAHRAGA DAN PARIWISATA
	2.19.01.2.02	Administrasi Keuangan Perangkat Daerah	-				-	-	7.769.013.744,00	7.769.013.744,00	7.638.060.044,00	-130.953.700,00			Memperkuat pembangunan sumber daya manusia (SDM), sains, teknologi, pendidikan, kesehatan, prestasi olahraga, kesetaraan gender, serta penguatan peran perempuan, pemuda (generasi milenial dan generasi Z), dan penyandang disabilitas.	Peningkatan Kualitas Sumberdaya Manusia	Disporapar		6.935.000.000,00	DINAS KEPEMUDAAN, OLAHRAGA DAN PARIWISATA
	2.19.01.2.02.0001	Penyediaan Gaji dan Tunjangan ASN																	

			Jumlah Orang yang Menerima Gaji dan Tunjangan ASN				29 Orang/b ulan	29 Orang/b ulan	7.451.014.144,00	7.451.014.144,00	7.451.014.544,00	400	Kab. Balangan, Semua Kecamatan, Semua Kel/Desa	DANA BAGI HASIL (DBH) DANA ALOKASI UMUM (DAU)	Memperkuat pembangunan sumber daya manusia (SDM), sains, teknologi, pendidikan, kesehatan, prestasi olahraga, kesetaraan gender, serta penguatan peran perempuan, pemuda (generasi milenial dan generasi Z), dan penyandang disabilitas.	Peningkatan Kualitas Sumberdaya Manusia			6.600.000.000,00	DINAS KEPEMUDAAN, OLAHRAGA DAN PARIWISATA
	2.19.01.2.02.0003	Pelaksanaan Penatausahaan dan Pengujian/Verifikasi Keuangan SKPD																	
			Jumlah Dokumen Penatausahaan dan Pengujian/Verifikasi Keuangan SKPD				12 Dokumen	12 Dokumen	104.999.600,00	104.999.600,00	63.915.500,00	-41.084.100,00	Kab. Balangan, Semua Kecamatan, Semua Kel/Desa	DANA BAGI HASIL (DBH)	Memperkuat pembangunan sumber daya manusia (SDM), sains, teknologi, pendidikan, kesehatan, prestasi olahraga, kesetaraan gender, serta penguatan peran perempuan, pemuda (generasi milenial dan generasi Z), dan penyandang disabilitas.	Peningkatan Kualitas Sumberdaya Manusia			110.000.000,00	DINAS KEPEMUDAAN, OLAHRAGA DAN PARIWISATA
	2.19.01.2.02.0005	Koordinasi dan Penyusunan Laporan Keuangan Akhir Tahun SKPD																	
			Jumlah Laporan Keuangan Akhir Tahun SKPD dan Laporan Hasil Koordinasi Penyusunan Laporan Keuangan Akhir Tahun SKPD				1 Laporan	1 Laporan	130.000.000,00	130.000.000,00	78.560.000,00	-51.440.000,00	Kab. Balangan, Semua Kecamatan, Semua Kel/Desa	DANA BAGI HASIL (DBH)	Memperkuat pembangunan sumber daya manusia (SDM), sains, teknologi, pendidikan, kesehatan, prestasi olahraga, kesetaraan gender, serta penguatan peran perempuan, pemuda (generasi milenial dan generasi Z), dan penyandang disabilitas.	Peningkatan Kualitas Sumberdaya Manusia			135.000.000,00	DINAS KEPEMUDAAN, OLAHRAGA DAN PARIWISATA
	2.19.01.2.02.0007	Koordinasi dan Penyusunan Laporan Keuangan Bulanan/ Triwulanan/ Semesteran SKPD																	
			Jumlah Laporan Keuangan Bulanan/ Triwulanan/ Semesteran SKPD dan Laporan Koordinasi Penyusunan Laporan Keuangan Bulanan/Triwulana n/Semesteran SKPD				1 Laporan	1 Laporan	83.000.000,00	83.000.000,00	44.570.000,00	-38.430.000,00	Kab. Balangan, Semua Kecamatan, Semua Kel/Desa	DANA BAGI HASIL (DBH)	Memperkuat pembangunan sumber daya manusia (SDM), sains, teknologi, pendidikan, kesehatan, prestasi olahraga, kesetaraan gender, serta penguatan peran perempuan, pemuda (generasi milenial dan generasi Z), dan penyandang disabilitas.	Peningkatan Kualitas Sumberdaya Manusia			90.000.000,00	DINAS KEPEMUDAAN, OLAHRAGA DAN PARIWISATA
	2.19.01.2.05	Administrasi Kepegawaian Perangkat Daerah	-				-	-	1.890.320.000,00	1.890.320.000,00	1.575.054.000,00	-315.266.000,00			Memperkuat pembangunan sumber daya manusia (SDM), sains, teknologi, pendidikan, kesehatan, prestasi olahraga, kesetaraan gender, serta penguatan peran perempuan, pemuda (generasi milenial dan generasi Z), dan penyandang disabilitas.	Peningkatan Kualitas Sumberdaya Manusia	Disporapar		600.000.000,00	DINAS KEPEMUDAAN, OLAHRAGA DAN PARIWISATA
	2.19.01.2.05.0002	Pengadaan Pakaian Dinas beserta Atribut Kelengkapannya																	
			Jumlah Paket Pakaian Dinas beserta Atribut Kelengkapan				116 Paket	116 Paket	193.520.000,00	193.520.000,00	174.734.000,00	-18.786.000,00	Kab. Balangan, Semua Kecamatan, Semua Kel/Desa	DANA BAGI HASIL (DBH)	Memperkuat pembangunan sumber daya manusia (SDM), sains, teknologi, pendidikan, kesehatan, prestasi olahraga, kesetaraan gender, serta penguatan peran perempuan, pemuda (generasi milenial dan generasi Z), dan penyandang disabilitas.	Peningkatan Kualitas Sumberdaya Manusia			350.000.000,00	DINAS KEPEMUDAAN, OLAHRAGA DAN PARIWISATA
	2.19.01.2.05.0011	Bimbingan Teknis Implementasi Peraturan Perundang-Undangan																	

			Jumlah Orang yang Mengikuti Bimbingan Teknis Implementasi Peraturan Perundang-Undangan				339 Orang	339 Orang	1.696.800.000,00	1.696.800.000,00	1.400.320.000,00	-296.480.000,00	Kab. Balangan, Semua Kecamatan, Semua Kel/Desa	DANA BAGI HASIL (DBH)	Memperkuat pembangunan sumber daya manusia (SDM), sains, teknologi, pendidikan, kesehatan, prestasi olahraga, kesetaraan gender, serta penguatan peran perempuan, pemuda (generasi milenial dan generasi Z), dan penyandang disabilitas.	Peningkatan Kualitas Sumberdaya Manusia			250.000.000,00	DINAS KEPEMUDAAN, OLAHRAGA DAN PARIWISATA
	2.19.01.2.06	Administrasi Umum Perangkat Daerah	-				-	-	1.099.047.700,00	1.079.901.700,00	802.410.200,00	-296.637.500,00			Memperkuat pembangunan sumber daya manusia (SDM), sains, teknologi, pendidikan, kesehatan, prestasi olahraga, kesetaraan gender, serta penguatan peran perempuan, pemuda (generasi milenial dan generasi Z), dan penyandang disabilitas.	Peningkatan Kualitas Sumberdaya Manusia	Disporapar		1.305.000.000,00	DINAS KEPEMUDAAN, OLAHRAGA DAN PARIWISATA
	2.19.01.2.06.0001	Penyediaan Komponen Instalasi Listrik/Penerangan Bangunan Kantor																		
			Jumlah Paket Komponen Instalasi Listrik/Penerangan Bangunan Kantor yang Disediakan				12 Paket	12 Paket	59.995.200,00	59.995.200,00	26.962.800,00	-33.032.400,00	Kab. Balangan, Semua Kecamatan, Semua Kel/Desa	DANA BAGI HASIL (DBH)	Memperkuat pembangunan sumber daya manusia (SDM), sains, teknologi, pendidikan, kesehatan, prestasi olahraga, kesetaraan gender, serta penguatan peran perempuan, pemuda (generasi milenial dan generasi Z), dan penyandang disabilitas.	Peningkatan Kualitas Sumberdaya Manusia			65.000.000,00	DINAS KEPEMUDAAN, OLAHRAGA DAN PARIWISATA
	2.19.01.2.06.0002	Penyediaan Peralatan dan Perlengkapan Kantor																		
			Jumlah Paket Peralatan dan Perlengkapan Kantor yang Disediakan				5 Paket	5 Paket	179.092.700,00	179.092.700,00	237.951.200,00	58.858.500,00	Kab. Balangan, Semua Kecamatan, Semua Kel/Desa	DANA BAGI HASIL (DBH)	Memperkuat pembangunan sumber daya manusia (SDM), sains, teknologi, pendidikan, kesehatan, prestasi olahraga, kesetaraan gender, serta penguatan peran perempuan, pemuda (generasi milenial dan generasi Z), dan penyandang disabilitas.	Peningkatan Kualitas Sumberdaya Manusia			320.000.000,00	DINAS KEPEMUDAAN, OLAHRAGA DAN PARIWISATA
	2.19.01.2.06.0005	Penyediaan Barang Cetakan dan Penggandaan																		
			Jumlah Paket Barang Cetakan dan Penggandaan yang Disediakan				2000 Paket	2000 Paket	89.999.800,00	89.999.800,00	59.012.200,00	-30.987.600,00	Kab. Balangan, Semua Kecamatan, Semua Kel/Desa	DANA BAGI HASIL (DBH)	Memperkuat pembangunan sumber daya manusia (SDM), sains, teknologi, pendidikan, kesehatan, prestasi olahraga, kesetaraan gender, serta penguatan peran perempuan, pemuda (generasi milenial dan generasi Z), dan penyandang disabilitas.	Peningkatan Kualitas Sumberdaya Manusia			95.000.000,00	DINAS KEPEMUDAAN, OLAHRAGA DAN PARIWISATA
	2.19.01.2.06.0006	Penyediaan Bahan Bacaan dan Peraturan Perundang-undangan																		
			Jumlah Dokumen Bahan Bacaan dan Peraturan Perundang-Undangan yang Disediakan				12 Dokumen	12 Dokumen	19.960.000,00	19.960.000,00	17.280.000,00	-2.680.000,00	Kab. Balangan, Semua Kecamatan, Semua Kel/Desa	DANA BAGI HASIL (DBH)	Memperkuat pembangunan sumber daya manusia (SDM), sains, teknologi, pendidikan, kesehatan, prestasi olahraga, kesetaraan gender, serta penguatan peran perempuan, pemuda (generasi milenial dan generasi Z), dan penyandang disabilitas.	Peningkatan Kualitas Sumberdaya Manusia			25.000.000,00	DINAS KEPEMUDAAN, OLAHRAGA DAN PARIWISATA
	2.19.01.2.06.0009	Penyelenggaraan Rapat Koordinasi dan Konsultasi SKPD																		

			Jumlah Laporan Penyelenggaraan Rapat Koordinasi dan Konsultasi SKPD				300 Laporan	300 Laporan	750.000.000,00	730.854.000,00	461.204.000,00	-288.796.000,00	Kab. Balangan, Semua Kecamatan, Semua Kel/Desa	DANA BAGI HASIL (DBH)	Memperkuat pembangunan sumber daya manusia (SDM), sains, teknologi, pendidikan, kesehatan, prestasi olahraga, kesetaraan gender, serta penguatan peran perempuan, pemuda (generasi milenial dan generasi Z), dan penyandang disabilitas.	Peningkatan Kualitas Sumberdaya Manusia			800.000.000,00	DINAS KEPEMUDAAN, OLAHRAGA DAN PARIWISATA
	2.19.01.2.07	Pengadaan Barang Milik Daerah Penunjang Urusan Pemerintah Daerah	-				-	-	832.061.000,00	1.898.890.400,00	1.964.160.400,00	1.132.099.400,00			Memperkuat pembangunan sumber daya manusia (SDM), sains, teknologi, pendidikan, kesehatan, prestasi olahraga, kesetaraan gender, serta penguatan peran perempuan, pemuda (generasi milenial dan generasi Z), dan penyandang disabilitas.	Peningkatan Kualitas Sumberdaya Manusia	Disporapar		650.000.000,00	DINAS KEPEMUDAAN, OLAHRAGA DAN PARIWISATA
	2.19.01.2.07.0001	Pengadaan Kendaraan Perorangan Dinas atau Kendaraan Dinas Jabatan																		
			Jumlah Unit Kendaraan Perorangan Dinas atau Kendaraan Dinas Jabatan yang Disediakan				9 Unit	9 Unit	630.851.000,00	1.598.830.000,00	1.714.528.000,00	1.083.677.000,00	Kab. Balangan, Semua Kecamatan, Semua Kel/Desa	DANA BAGI HASIL (DBH)	Memperkuat pembangunan sumber daya manusia (SDM), sains, teknologi, pendidikan, kesehatan, prestasi olahraga, kesetaraan gender, serta penguatan peran perempuan, pemuda (generasi milenial dan generasi Z), dan penyandang disabilitas.	Peningkatan Kualitas Sumberdaya Manusia			250.000.000,00	DINAS KEPEMUDAAN, OLAHRAGA DAN PARIWISATA
	2.19.01.2.07.0005	Pengadaan Mebel																		
			Jumlah Paket Mebel yang Disediakan				5 Unit	5 Unit	99.694.800,00	99.694.800,00	99.694.800,00	0	Kab. Balangan, Semua Kecamatan, Semua Kel/Desa	DANA BAGI HASIL (DBH)	Memperkuat pembangunan sumber daya manusia (SDM), sains, teknologi, pendidikan, kesehatan, prestasi olahraga, kesetaraan gender, serta penguatan peran perempuan, pemuda (generasi milenial dan generasi Z), dan penyandang disabilitas.	Peningkatan Kualitas Sumberdaya Manusia			150.000.000,00	DINAS KEPEMUDAAN, OLAHRAGA DAN PARIWISATA
	2.19.01.2.07.0010	Pengadaan Sarana dan Prasarana Gedung Kantor atau Bangunan Lainnya																		
			Jumlah Unit Sarana dan Prasarana Gedung Kantor atau Bangunan Lainnya yang Disediakan				2 Unit	2 Unit	101.515.200,00	200.365.600,00	149.937.600,00	48.422.400,00	Kab. Balangan, Semua Kecamatan, Semua Kel/Desa	DANA BAGI HASIL (DBH)	Memperkuat pembangunan sumber daya manusia (SDM), sains, teknologi, pendidikan, kesehatan, prestasi olahraga, kesetaraan gender, serta penguatan peran perempuan, pemuda (generasi milenial dan generasi Z), dan penyandang disabilitas.	Peningkatan Kualitas Sumberdaya Manusia			250.000.000,00	DINAS KEPEMUDAAN, OLAHRAGA DAN PARIWISATA
	2.19.01.2.08	Penyediaan Jasa Penunjang Urusan Pemerintahan Daerah	-				-	-	2.277.201.350,00	2.284.401.350,00	2.173.914.850,00	-103.286.500,00			Memperkuat pembangunan sumber daya manusia (SDM), sains, teknologi, pendidikan, kesehatan, prestasi olahraga, kesetaraan gender, serta penguatan peran perempuan, pemuda (generasi milenial dan generasi Z), dan penyandang disabilitas.	Peningkatan Kualitas Sumberdaya Manusia	Disporapar		1.510.000.000,00	DINAS KEPEMUDAAN, OLAHRAGA DAN PARIWISATA
	2.19.01.2.08.0001	Penyediaan Jasa Surat Menyurat																		
			Jumlah Laporan Penyediaan Jasa Surat Menyurat				12 Laporan	12 Laporan	34.000.000,00	34.000.000,00	17.000.000,00	-17.000.000,00	Kab. Balangan, Semua Kecamatan, Semua Kel/Desa	DANA BAGI HASIL (DBH)	Memperkuat pembangunan sumber daya manusia (SDM), sains, teknologi, pendidikan, kesehatan, prestasi olahraga, kesetaraan gender, serta penguatan peran perempuan, pemuda (generasi milenial dan generasi Z), dan penyandang disabilitas.	Peningkatan Kualitas Sumberdaya Manusia			60.000.000,00	DINAS KEPEMUDAAN, OLAHRAGA DAN PARIWISATA

	2.19.01.2.08.0002	Penyediaan Jasa Komunikasi, Sumber Daya Air dan Listrik																		
			Jumlah Laporan Penyediaan Jasa Komunikasi, Sumber Daya Air dan Listrik yang Disediakan				12 Laporan	12 Laporan	201.538.750,00	201.538.750,00	201.538.750,00	0	Kab. Balangan, Semua Kecamatan, Semua Kel/Desa	DANA BAGI HASIL (DBH)	Memperkuat pembangunan sumber daya manusia (SDM), sains, teknologi, pendidikan, kesehatan, prestasi olahraga, kesetaraan gender, serta penguatan peran perempuan, pemuda (generasi milenial dan generasi Z), dan penyandang disabilitas.	Peningkatan Kualitas Sumberdaya Manusia			250.000.000,00	DINAS KEPEMUDAAN, OLAHRAGA DAN PARIWISATA
	2.19.01.2.08.0004	Penyediaan Jasa Pelayanan Umum Kantor																		
			Jumlah Laporan Penyediaan Jasa Pelayanan Umum Kantor yang Disediakan				12 Laporan	12 Laporan	2.041.662.600,00	2.048.862.600,00	1.955.376.100,00	-86.286.500,00	Kab. Balangan, Semua Kecamatan, Semua Kel/Desa	DANA BAGI HASIL (DBH)	Memperkuat pembangunan sumber daya manusia (SDM), sains, teknologi, pendidikan, kesehatan, prestasi olahraga, kesetaraan gender, serta penguatan peran perempuan, pemuda (generasi milenial dan generasi Z), dan penyandang disabilitas.	Peningkatan Kualitas Sumberdaya Manusia			1.200.000.000,00	DINAS KEPEMUDAAN, OLAHRAGA DAN PARIWISATA
	2.19.01.2.09	Pemeliharaan Barang Milik Daerah Penunjang Urusan Pemerintahan Daerah	-				-	-	755.874.200,00	771.474.200,00	679.999.700,00	-75.874.500,00			Memperkuat pembangunan sumber daya manusia (SDM), sains, teknologi, pendidikan, kesehatan, prestasi olahraga, kesetaraan gender, serta penguatan peran perempuan, pemuda (generasi milenial dan generasi Z), dan penyandang disabilitas.	Peningkatan Kualitas Sumberdaya Manusia	Disporapar		960.000.000,00	DINAS KEPEMUDAAN, OLAHRAGA DAN PARIWISATA
	2.19.01.2.09.0001	Penyediaan Jasa Pemeliharaan, Biaya Pemeliharaan, dan Pajak Kendaraan Perorangan Dinas atau Kendaraan Dinas Jabatan																		
			Jumlah Kendaraan Perorangan Dinas atau Kendaraan Dinas Jabatan yang Dipelihara dan dibayarkan Pajaknya				5 Unit	5 Unit	359.849.000,00	375.449.000,00	272.876.500,00	-86.972.500,00	Kab. Balangan, Semua Kecamatan, Semua Kel/Desa	DANA BAGI HASIL (DBH)	Memperkuat pembangunan sumber daya manusia (SDM), sains, teknologi, pendidikan, kesehatan, prestasi olahraga, kesetaraan gender, serta penguatan peran perempuan, pemuda (generasi milenial dan generasi Z), dan penyandang disabilitas.	Peningkatan Kualitas Sumberdaya Manusia			450.000.000,00	DINAS KEPEMUDAAN, OLAHRAGA DAN PARIWISATA
	2.19.01.2.09.0006	Pemeliharaan Peralatan dan Mesin Lainnya																		
			Jumlah Peralatan dan Mesin Lainnya yang Dipelihara				10 Unit	10 Unit	44.710.000,00	44.710.000,00	44.710.000,00	0	Kab. Balangan, Semua Kecamatan, Semua Kel/Desa	DANA BAGI HASIL (DBH)	Memperkuat pembangunan sumber daya manusia (SDM), sains, teknologi, pendidikan, kesehatan, prestasi olahraga, kesetaraan gender, serta penguatan peran perempuan, pemuda (generasi milenial dan generasi Z), dan penyandang disabilitas.	Peningkatan Kualitas Sumberdaya Manusia			60.000.000,00	DINAS KEPEMUDAAN, OLAHRAGA DAN PARIWISATA
	2.19.01.2.09.0009	Pemeliharaan/Rehabilitasi Gedung Kantor dan Bangunan Lainnya																		
			Jumlah Gedung Kantor dan Bangunan Lainnya yang Dipelihara/Direhabilitasi				2 Unit	2 Unit	251.160.000,00	251.160.000,00	312.686.000,00	61.526.000,00	Kab. Balangan, Semua Kecamatan, Semua Kel/Desa	DANA BAGI HASIL (DBH)	Memperkuat pembangunan sumber daya manusia (SDM), sains, teknologi, pendidikan, kesehatan, prestasi olahraga, kesetaraan gender, serta penguatan peran perempuan, pemuda (generasi milenial dan generasi Z), dan penyandang disabilitas.	Peningkatan Kualitas Sumberdaya Manusia			200.000.000,00	DINAS KEPEMUDAAN, OLAHRAGA DAN PARIWISATA
	2.19.01.2.09.0010	Pemeliharaan/Rehabilitasi Sarana dan Prasarana Gedung Kantor atau Bangunan Lainnya																		

			Jumlah Sarana dan Prasarana Gedung Kantor atau Bangunan Lainnya yang Dipelihara/Direhabilitasi				2 Unit	2 Unit	100.155.200,00	100.155.200,00	49.727.200,00	-50.428.000,00	Kab. Balangan, Semua Kecamatan, Semua Kel/Desa	DANA BAGI HASIL (DBH)	Memperkuat pembangunan sumber daya manusia (SDM), sains, teknologi, pendidikan, kesehatan, prestasi olahraga, kesetaraan gender, serta penguatan peran perempuan, pemuda (generasi milenial dan generasi Z), dan penyandang disabilitas.	Peningkatan Kualitas Sumberdaya Manusia			250.000.000,00	DINAS KEPEMUDAAN, OLAHRAGA DAN PARIWISATA
2	**2.19.02**	**PROGRAM PENGEMBANGAN KAPASITAS DAYA SAING KEPEMUDAAN**	**Persentase wira usaha muda Persentase pemuda dalam kegiatan organisasi kepemudaan**				**-**	**25 50 % %**	**2.094.761.100,00**	**2.094.761.100,00**	**1.741.044.400,00**	**855.238.900,00**							**2.950.000.000,00**	
	2.19.02.2.01	Penyadaran, Pemberdayaan, dan Pengembangan Pemuda dan Kepemudaan Terhadap Pemuda Pelopor Kabupaten/Kota, Wirausaha Muda Pemula, dan Pemuda Kader Kabupaten/Kota	*Persentase pemuda pelopr, pemuda kader dan wirausaha pemula yang meningkat kapasitasnya*	100		0	-	100	865.504.000,00	865.504.000,00	614.465.900,00	-251.038.100,00			Memperkuat pembangunan sumber daya manusia (SDM), sains, teknologi, pendidikan, kesehatan, prestasi olahraga, kesetaraan gender, serta penguatan peran perempuan, pemuda (generasi milenial dan generasi Z), dan penyandang disabilitas.	Peningkatan Kualitas Sumberdaya Manusia	Masyarakat Balangan		1.450.000.000,00	DINAS KEPEMUDAAN, OLAHRAGA DAN PARIWISATA
	2.19.02.2.01.0010	Pelaksanaan Koordinasi Strategis Lintas Sektor Penyelenggaraan Pelayanan Kepemudaan melalui pembentukan tim koordinasi kabupaten/kota Penyelenggaraan Pelayanan Kepemudaan serta penyusunan dan implementasi Rencana Aksi Daerah/RAD Tingkat kabupaten/kota																		
			Jumlah dokumen hasil Pelaksanaan Koordinasi Strategis Lintas Sektor Penyelenggaraan Pelayanan Kepemudaan di kabupaten/kota				1 Dokumen	1 Dokumen	322.454.600,00	322.454.600,00	164.615.000,00	-157.839.600,00	Kab. Balangan, Semua Kecamatan, Semua Kel/Desa	DANA BAGI HASIL (DBH)	Memperkuat pembangunan sumber daya manusia (SDM), sains, teknologi, pendidikan, kesehatan, prestasi olahraga, kesetaraan gender, serta penguatan peran perempuan, pemuda (generasi milenial dan generasi Z), dan penyandang disabilitas.	Peningkatan Kualitas Sumberdaya Manusia			350.000.000,00	DINAS KEPEMUDAAN, OLAHRAGA DAN PARIWISATA
	2.19.02.2.01.0011	Koordinasi, Sinkronisasi, dan Penyelenggaraan Pengembangan Kewirausahaan Pemuda Bagi Wirausaha pemula Tingkat Kabupaten/kota																		
			Jumlah Wirausaha Muda Tingkat kabupaten/kota Yang Difasilitasi Pengembangan Kewirausahaan Pemuda				20 Orang	20 Orang	452.039.400,00	452.039.400,00	389.630.000,00	-62.409.400,00	Kab. Balangan, Semua Kecamatan, Semua Kel/Desa	DANA BAGI HASIL (DBH)	Memperkuat pembangunan sumber daya manusia (SDM), sains, teknologi, pendidikan, kesehatan, prestasi olahraga, kesetaraan gender, serta penguatan peran perempuan, pemuda (generasi milenial dan generasi Z), dan penyandang disabilitas.	Peningkatan Kualitas Sumberdaya Manusia			700.000.000,00	DINAS KEPEMUDAAN, OLAHRAGA DAN PARIWISATA
	2.19.02.2.01.0015	Koordinasi, Sinkronisasi dan Penyelenggaraan Pengembangan Kepeloporan Pemuda bagi Pemuda Pelopor Tingkat Kabupaten/kota																		
			Jumlah Pemuda Pelopor Tingkat kabupaten/kota dari Seluruh Kabupaten/Kota yang difasilitasi dalam Pengembangan Kepeloporan Pemuda				52 Orang	52 Orang	91.010.000,00	91.010.000,00	60.220.900,00	-30.789.100,00	Kab. Balangan, Semua Kecamatan, Semua Kel/Desa	DANA BAGI HASIL (DBH)	Memperkuat pembangunan sumber daya manusia (SDM), sains, teknologi, pendidikan, kesehatan, prestasi olahraga, kesetaraan gender, serta penguatan peran perempuan, pemuda (generasi milenial dan generasi Z), dan penyandang disabilitas.	Peningkatan Kualitas Sumberdaya Manusia			400.000.000,00	DINAS KEPEMUDAAN, OLAHRAGA DAN PARIWISATA
	2.19.02.2.02	Pemberdayaan dan Pengembangan Organisasi Kepemudaan Tingkat Daerah Kabupaten/Kota	*Jumlah Pengelola Organisasi Kepemudaan yang Mendapat Pelatihan Manjemen Organisasi Kepemudaan*				-	225 Orang	1.229.257.100,00	1.229.257.100,00	1.126.578.500,00	-102.678.600,00			Memperkuat pembangunan sumber daya manusia (SDM), sains, teknologi, pendidikan, kesehatan, prestasi olahraga, kesetaraan gender, serta penguatan peran perempuan, pemuda (generasi milenial dan generasi Z), dan penyandang disabilitas.	Peningkatan Kualitas Sumberdaya Manusia	Masyarakat Balangan		1.500.000.000,00	DINAS KEPEMUDAAN, OLAHRAGA DAN PARIWISATA

	2.19.02.2.02.0003	Koordinasi, sinkronisasi, dan penyelenggaran pengembangan organisasi kepemudaan tingkat kabupaten/kota																		
			Jumlah Organisasi Kepramukaan Tingkat Daerah yang Meningkat Kapasitasnya				7 Organisasi	7 Organisasi	1.229.257.100,00	1.229.257.100,00	1.126.578.500,00	-102.678.600,00	Kab. Balangan, Semua Kecamatan, Semua Kel/Desa	DANA BAGI HASIL (DBH)	Memperkuat pembangunan sumber daya manusia (SDM), sains, teknologi, pendidikan, kesehatan, prestasi olahraga, kesetaraan gender, serta penguatan peran perempuan, pemuda (generasi milenial dan generasi Z), dan penyandang disabilitas.	Peningkatan Kualitas Sumberdaya Manusia			1.500.000.000,00	DINAS KEPEMUDAAN, OLAHRAGA DAN PARIWISATA
3	**2.19.03**	**PROGRAM PENGEMBANGAN KAPASITAS DAYA SAING KEOLAHRAGAAN**	**Persentase Prestasi Olahraga yang Diraih**				**-**	**60 Persen**	**18.171.622.700,00**	**20.214.597.500,00**	**18.429.872.500,00**	**-7.351.622.700,00**							**10.820.000.000,00**	
	2.19.03.2.01	Pembinaan dan Pengembangan Olahraga Pendidikan pada Jenjang Pendidikan yang Menjadi Kewenangan Daerah Kabupaten/Kota	Persentase satuan pendidikan yang menyelenggarakan pembinaan olahraga pendidikan secara rutin sesuai standar.	100		0	-	100	9.569.090.000,00	7.817.680.000,00	7.870.310.000,00	-1.698.780.000,00			Memperkuat pembangunan sumber daya manusia (SDM), sains, teknologi, pendidikan, kesehatan, prestasi olahraga, kesetaraan gender, serta penguatan peran perempuan, pemuda (generasi milenial dan generasi Z), dan penyandang disabilitas.	Peningkatan Kualitas Sumberdaya Manusia	Masyarakat Balangan		900.000.000,00	DINAS KEPEMUDAAN, OLAHRAGA DAN PARIWISATA
	2.19.03.2.01.0005	Koordinasi dan sinkronisasi penyediaan prasarana olahraga melalui perencanaan, pengadaan, pemanfaatan, pemeliharaan, dan pengawasan Prasarana Olahraga di tingkat kabupaten/kota																		
			Jumlah sarana dan prasarana olahraga di tingkat kabupaten/kota yang tersedia				30 Unit	47 Unit	9.470.150.000,00	7.718.740.000,00	7.870.310.000,00	-1.599.840.000,00	Kab. Balangan, Semua Kecamatan, Semua Kel/Desa	DANA BAGI HASIL (DBH)	Memperkuat pembangunan sumber daya manusia (SDM), sains, teknologi, pendidikan, kesehatan, prestasi olahraga, kesetaraan gender, serta penguatan peran perempuan, pemuda (generasi milenial dan generasi Z), dan penyandang disabilitas.	Peningkatan Kualitas Sumberdaya Manusia			500.000.000,00	DINAS KEPEMUDAAN, OLAHRAGA DAN PARIWISATA
	2.19.03.2.01.0006	Koordinasi, Sinkronisasi dan Pelaksanaan Pemberdayaan Perkumpulan Olahraga dan Penyelenggaraan Kompetisi oleh Satuan Pendidikan Dasar																		
			Jumlah Dokumen Hasil Koordinasi, Sinkronisasi dan Pelaksanaan Pemberdayaan Perkumpulan Olahraga dan Penyelenggaraan Kompetisi oleh Satuan Pendidikan Dasar				2 Dokumen	2 Dokumen	98.940.000,00	98.940.000,00	0	-98.940.000,00	Kab. Balangan, Semua Kecamatan, Semua Kel/Desa	DANA BAGI HASIL (DBH)	Memperkuat pembangunan sumber daya manusia (SDM), sains, teknologi, pendidikan, kesehatan, prestasi olahraga, kesetaraan gender, serta penguatan peran perempuan, pemuda (generasi milenial dan generasi Z), dan penyandang disabilitas.	Peningkatan Kualitas Sumberdaya Manusia			400.000.000,00	DINAS KEPEMUDAAN, OLAHRAGA DAN PARIWISATA
	2.19.03.2.02	Penyelenggaraan Kejuaraan Olahraga Tingkat Daerah Kabupaten/Kota	-				-	-	2.109.182.700,00	2.221.052.700,00	1.070.069.600,00	-1.039.113.100,00			Memperkuat pembangunan sumber daya manusia (SDM), sains, teknologi, pendidikan, kesehatan, prestasi olahraga, kesetaraan gender, serta penguatan peran perempuan, pemuda (generasi milenial dan generasi Z), dan penyandang disabilitas.	Peningkatan Kualitas Sumberdaya Manusia	Masyarakat Balangan		1.800.000.000,00	DINAS KEPEMUDAAN, OLAHRAGA DAN PARIWISATA
	2.19.03.2.02.0004	Penyelenggaraan Kejuaraan Olahraga Multi Event dan Single Event Tingkat Kabupaten/Kota																		
			Jumlah Kejuaraan Olahraga Multi Event dan Single Event Tingkat Kabupaten/Kota				1 Kegiatan	1 Kegiatan	2.109.182.700,00	2.221.052.700,00	1.070.069.600,00	-1.039.113.100,00	Kab. Balangan, Semua Kecamatan, Semua Kel/Desa	DANA BAGI HASIL (DBH)	Memperkuat pembangunan sumber daya manusia (SDM), sains, teknologi, pendidikan, kesehatan, prestasi olahraga, kesetaraan gender, serta penguatan peran perempuan, pemuda (generasi milenial dan generasi Z), dan penyandang disabilitas.	Peningkatan Kualitas Sumberdaya Manusia			1.800.000.000,00	DINAS KEPEMUDAAN, OLAHRAGA DAN PARIWISATA

	2.19.03.2.03	Pembinaan dan Pengembangan Olahraga Prestasi Tingkat Daerah Provinsi	*Persentase atlet binaan yang mengalami peningkatan prestasi*	30		0	-	20	48.090.000,00	2.063.133.800,00	1.286.225.000,00	1.238.135.000,00			Memperkuat pembangunan sumber daya manusia (SDM), sains, teknologi, pendidikan, kesehatan, prestasi olahraga, kesetaraan gender, serta penguatan peran perempuan, pemuda (generasi milenial dan generasi Z), dan penyandang disabilitas.	Peningkatan Kualitas Sumberdaya Manusia	Masyarakat Balangan		320.000.000,00	DINAS KEPEMUDAAN, OLAHRAGA DAN PARIWISATA
	2.19.03.2.03.0008	Pemusatan Latihan Daerah yang terintegrasi dengan pengembangan Ilmu Pengetahuan dan Teknologi Keolahragaan (Sport Science)																	
			Jumlah Pemusatan Latihan Daerah yang terintegrasi dengan pengembangan Ilmu Pengetahuan dan Teknologi Keolahragaaan (Sport Science)				2 Pelatda	2 Pelatda	48.090.000,00	116.380.000,00	187.229.000,00	139.139.000,00	Kab. Balangan, Semua Kecamatan, Semua Kel/Desa	DANA BAGI HASIL (DBH)	Memperkuat pembangunan sumber daya manusia (SDM), sains, teknologi, pendidikan, kesehatan, prestasi olahraga, kesetaraan gender, serta penguatan peran perempuan, pemuda (generasi milenial dan generasi Z), dan penyandang disabilitas.	Peningkatan Kualitas Sumberdaya Manusia			120.000.000,00	DINAS KEPEMUDAAN, OLAHRAGA DAN PARIWISATA
	2.19.03.2.03.0009	Pembinaan dan Pengembangan Olahragawan Berprestasi kabupaten/kota																	
			Jumlah Olahragawan Berprestasi kabupaten/kota yang Dibina dan Diberikan Pengembangan				100 Orang	100 Orang	0	1.946.753.800,00	1.098.996.000,00	1.098.996.000,00	Kab. Balangan, Semua Kecamatan, Semua Kel/Desa	DANA BAGI HASIL (DBH)	Memperkuat pembangunan sumber daya manusia (SDM), sains, teknologi, pendidikan, kesehatan, prestasi olahraga, kesetaraan gender, serta penguatan peran perempuan, pemuda (generasi milenial dan generasi Z), dan penyandang disabilitas.	Peningkatan Kualitas Sumberdaya Manusia			200.000.000,00	DINAS KEPEMUDAAN, OLAHRAGA DAN PARIWISATA
	2.19.03.2.04	Pembinaan dan Pengembangan Organisasi Olahraga	*Persentase Organisasi Olahraga yang Mengalami Peningkatan Kapasitas Kelembagaan*	50		0	-	40	5.000.000.000,00	5.932.000.000,00	6.202.080.000,00	1.202.080.000,00			Memperkuat pembangunan sumber daya manusia (SDM), sains, teknologi, pendidikan, kesehatan, prestasi olahraga, kesetaraan gender, serta penguatan peran perempuan, pemuda (generasi milenial dan generasi Z), dan penyandang disabilitas.	Peningkatan Kualitas Sumberdaya Manusia	Masyarakat Balangan		6.000.000.000,00	DINAS KEPEMUDAAN, OLAHRAGA DAN PARIWISATA
	2.19.03.2.04.0005	Pelaksanaan Standar nasional pengelolaan Organisasi Keolahragaan di kabupaten/kota																	
			Persentase pengelolaan organisasi keolahragaan di kabupaten/kota sesuai dengan standar nasional				1 Dokumen	1 Dokumen	5.000.000.000,00	5.932.000.000,00	6.202.080.000,00	1.202.080.000,00	Kab. Balangan, Semua Kecamatan, Semua Kel/Desa	DANA BAGI HASIL (DBH)	Memperkuat pembangunan sumber daya manusia (SDM), sains, teknologi, pendidikan, kesehatan, prestasi olahraga, kesetaraan gender, serta penguatan peran perempuan, pemuda (generasi milenial dan generasi Z), dan penyandang disabilitas.	Peningkatan Kualitas Sumberdaya Manusia			6.000.000.000,00	DINAS KEPEMUDAAN, OLAHRAGA DAN PARIWISATA
	2.19.03.2.05	Pembinaan dan Pengembangan Olahraga Rekreasi	*Persentase Kegiatan Olahraga Rekreasi yang Berjalan Secara Rutin dan Terjadwal*	40		40	-	40	1.445.260.000,00	2.180.731.000,00	2.001.187.900,00	555.927.900,00			Memperkuat pembangunan sumber daya manusia (SDM), sains, teknologi, pendidikan, kesehatan, prestasi olahraga, kesetaraan gender, serta penguatan peran perempuan, pemuda (generasi milenial dan generasi Z), dan penyandang disabilitas.	Peningkatan Kualitas Sumberdaya Manusia	Masyarakat Balangan		1.800.000.000,00	DINAS KEPEMUDAAN, OLAHRAGA DAN PARIWISATA
	2.19.03.2.05.0006	Pemberdayaan Perkumpulan Olahraga Rekreasi																	

			Jumlah Laporan Hasil Pembinaan dalam rangka Pemberdayaan Perkumpulan Olahraga Rekreasi				3 Laporan	3 Laporan	500.000.000,00	1.035.475.300,00	1.272.720.100,00	772.720.100,00	Kab. Balangan, Semua Kecamatan, Semua Kel/Desa	DANA BAGI HASIL (DBH)	Memperkuat pembangunan sumber daya manusia (SDM), sains, teknologi, pendidikan, kesehatan, prestasi olahraga, kesetaraan gender, serta penguatan peran perempuan, pemuda (generasi milenial dan generasi Z), dan penyandang disabilitas.	Peningkatan Kualitas Sumberdaya Manusia			1.100.000.000,00	DINAS KEPEMUDAAN, OLAHRAGA DAN PARIWISATA
	2.19.03.2.05.0008	Pemanfaatan Olahraga Tradisional dalam Masyarakat																	
			Jumlah Dokumen Hasil Penyelenggaraan Olahraga Tradisional di Masyarakat				5 Dokumen	5 Dokumen	945.260.000,00	1.145.255.700,00	728.467.800,00	-216.792.200,00	Kab. Balangan, Semua Kecamatan, Semua Kel/Desa	DANA BAGI HASIL (DBH)	Memperkuat pembangunan sumber daya manusia (SDM), sains, teknologi, pendidikan, kesehatan, prestasi olahraga, kesetaraan gender, serta penguatan peran perempuan, pemuda (generasi milenial dan generasi Z), dan penyandang disabilitas.	Peningkatan Kualitas Sumberdaya Manusia			700.000.000,00	DINAS KEPEMUDAAN, OLAHRAGA DAN PARIWISATA
4	**2.19.04**	**PROGRAM PENGEMBANGAN KAPASITAS KEPRAMUKAAN**	**Persentasi partisipasi pemuda dalam organisasi kepramukaan**				**-**	**35 %**	**317.017.000,00**	**317.017.000,00**	**344.212.000,00**	**482.983.000,00**							**800.000.000,00**	
	2.19.04.2.01	Pembinaan dan Pengembangan Organisasi Kepramukaan	-				-	-	317.017.000,00	317.017.000,00	344.212.000,00	27.195.000,00			Memperkuat pembangunan sumber daya manusia (SDM), sains, teknologi, pendidikan, kesehatan, prestasi olahraga, kesetaraan gender, serta penguatan peran perempuan, pemuda (generasi milenial dan generasi Z), dan penyandang disabilitas.	Peningkatan Kualitas Sumberdaya Manusia	Masyarakat Balangan		800.000.000,00	DINAS KEPEMUDAAN, OLAHRAGA DAN PARIWISATA
	2.19.04.2.01.0002	Peningkatan Kapasitas Organisasi Kepramukaan Tingkat Daerah																	
			Persentase organisasi kepramukaan yang meningkat kapasitas kelembagaannya berdasarkan hasil pembinaan.	100	0	0	8 Organisasi	100	317.017.000,00	317.017.000,00	344.212.000,00	27.195.000,00	Kab. Balangan, Semua Kecamatan, Semua Kel/Desa	DANA BAGI HASIL (DBH)	Memperkuat pembangunan sumber daya manusia (SDM), sains, teknologi, pendidikan, kesehatan, prestasi olahraga, kesetaraan gender, serta penguatan peran perempuan, pemuda (generasi milenial dan generasi Z), dan penyandang disabilitas.	Peningkatan Kualitas Sumberdaya Manusia			800.000.000,00	DINAS KEPEMUDAAN, OLAHRAGA DAN PARIWISATA
	3	**URUSAN PEMERINTAHAN PILIHAN**							**6.906.644.200,00**	**8.112.283.500,00**	**6.539.830.418,00**	**-366.813.782,00**							**9.550.000.000,00**	
	3.26	**URUSAN PEMERINTAHAN BIDANG PARIWISATA**							**6.906.644.200,00**	**8.112.283.500,00**	**6.539.830.418,00**	**-366.813.782,00**							**9.550.000.000,00**	
1	**3.26.02**	**PROGRAM PENINGKATAN DAYA TARIK DESTINASI PARIWISATA**	**Persentase Jumlah Kunjungan Wisata**				**-**	**100 %**	**3.997.777.900,00**	**3.442.278.200,00**	**2.701.212.518,00**	**1.252.222.100,00**							**5.250.000.000,00**	
	3.26.02.2.03	Pengelolaan Destinasi Pariwisata Kabupaten/Kota	*Persentase Destinasi wisata yang memiliki pengelola aktif*	47,06		0	-	32,35	3.997.777.900,00	3.442.278.200,00	2.701.212.518,00	-1.296.565.382,00			Membangun dari desa dan dari bawah untuk pertumbuhan ekonomi, pemerataan ekonomi dan pemberantasan kemiskinan.	Peningkatan Nilai Tambah Hasil Produksi Pertanian dan Pengembangan Pariwisata	Masyarakat Balangan		5.250.000.000,00	DINAS KEPEMUDAAN, OLAHRAGA DAN PARIWISATA
	3.26.02.2.03.0003	Pengembangan Destinasi Pariwisata Kabupaten/Kota																	
			Jumlah Destinasi Pariwisata Kabupaten/Kota yang Dikembangkan Sesuai dengan Tahapan Pengembangan (Rintisan, Berkembang, Pemantapan, Revitalisasi)				14 Lokasi	14 Lokasi	2.592.243.300,00	2.074.756.600,00	1.828.655.318,00	-763.587.982,00	Kab. Balangan, Semua Kecamatan, Semua Kel/Desa	DANA BAGI HASIL (DBH)	Membangun dari desa dan dari bawah untuk pertumbuhan ekonomi, pemerataan ekonomi dan pemberantasan kemiskinan.	Peningkatan Nilai Tambah Hasil Produksi Pertanian dan Pengembangan Pariwisata			4.500.000.000,00	DINAS KEPEMUDAAN, OLAHRAGA DAN PARIWISATA
	3.26.02.2.03.0004	Pengadaan/Pemeliharaan/Rehabilitasi Sarana dan Prasarana dalam Pengelolaan Destinasi Pariwisata Kabupaten/Kota																	
			Jumlah Sarana dan Prasarana Pengelolaan Destinasi Pariwisata Kabupaten/Kota yang Tersedia dan Terpelihara				4 Unit	4 Unit	649.986.100,00	611.973.100,00	399.222.500,00	-250.763.600,00	Kab. Balangan, Semua Kecamatan, Semua Kel/Desa	DANA BAGI HASIL (DBH)	Membangun dari desa dan dari bawah untuk pertumbuhan ekonomi, pemerataan ekonomi dan pemberantasan kemiskinan.	Peningkatan Nilai Tambah Hasil Produksi Pertanian dan Pengembangan Pariwisata			450.000.000,00	DINAS KEPEMUDAAN, OLAHRAGA DAN PARIWISATA
	3.26.02.2.03.0006	Pemberdayaan Masyarakat dalam Pengelolaan Destinasi Pariwisata Kabupaten/Kota																	
			Jumlah Laporan Hasil Pemberdayaan Masyarakat dalam Pengelolaan Destinasi Pariwisata Kabupaten/Kota				4 Laporan	4 Laporan	755.548.500,00	755.548.500,00	473.334.700,00	-282.213.800,00	Kab. Balangan, Semua Kecamatan, Semua Kel/Desa	DANA BAGI HASIL (DBH)	Membangun dari desa dan dari bawah untuk pertumbuhan ekonomi, pemerataan ekonomi dan pemberantasan kemiskinan.	Peningkatan Nilai Tambah Hasil Produksi Pertanian dan Pengembangan Pariwisata			300.000.000,00	DINAS KEPEMUDAAN, OLAHRAGA DAN PARIWISATA

2	**3.26.03**	**PROGRAM PEMASARAN PARIWISATA**	**Cakupan Promosi Pariwisata**				**-**	**100 %**	**2.020.085.500,00**	**2.970.124.500,00**	**2.408.263.300,00**	**79.914.500,00**							**2.100.000.000,00**	
	3.26.03.2.01	Pemasaran Pariwisata Dalam dan Luar Negeri Daya Tarik, Destinasi dan Kawasan Strategis Pariwisata Kabupaten/Kota	*Persentase kegiatan pemasaran pariwisata yang terlaksana sesuai rencana*	100		0	-	100	2.020.085.500,00	2.970.124.500,00	2.408.263.300,00	388.177.800,00			Melanjutkan pengembangan infrastruktur dan meningkatkan lapangan kerja yang berkualitas, mendorong kewirausahaan, mengembangkan industri kreatif serta mengembangkan agromaritim industri di sentra produksi melalui peran aktif koperasi.	Peningkatan Nilai Tambah Hasil Produksi Pertanian dan Pengembangan Pariwisata	Masyarakat Balangan		2.100.000.000,00	DINAS KEPEMUDAAN, OLAHRAGA DAN PARIWISATA
	3.26.03.2.01.0006	Fasilitasi Kegiatan Pemasaran Pariwisata Baik Dalam dan Luar Negeri Pariwisata Kabupaten/Kota																		
			Jumlah Kegiatan Pemasaran Pariwisata Baik Dalam dan Luar Negeri				10 Kegiatan	10 Kegiatan	1.382.555.900,00	2.332.594.900,00	2.108.473.300,00	725.917.400,00	Kab. Balangan, Semua Kecamatan, Semua Kel/Desa	DANA BAGI HASIL (DBH)	Melanjutkan pengembangan infrastruktur dan meningkatkan lapangan kerja yang berkualitas, mendorong kewirausahaan, mengembangkan industri kreatif serta mengembangkan agromaritim industri di sentra produksi melalui peran aktif koperasi.	Peningkatan Nilai Tambah Hasil Produksi Pertanian dan Pengembangan Pariwisata			1.100.000.000,00	DINAS KEPEMUDAAN, OLAHRAGA DAN PARIWISATA
	3.26.03.2.01.0007	Penguatan Promosi Melalui Media Cetak, Elektronik, dan Media Lainnya Baik Dalam dan Luar Negeri																		
			Jumlah Dokumen Hasil Penguatan Promosi Melalui Media Cetak, Elektronik, dan Media Lainnya Baik Dalam dan Luar Negeri				8 Promosi	8 Promosi	637.529.600,00	637.529.600,00	299.790.000,00	-337.739.600,00	Kab. Balangan, Semua Kecamatan, Semua Kel/Desa	DANA BAGI HASIL (DBH)	Melanjutkan pengembangan infrastruktur dan meningkatkan lapangan kerja yang berkualitas, mendorong kewirausahaan, mengembangkan industri kreatif serta mengembangkan agromaritim industri di sentra produksi melalui peran aktif koperasi.	Peningkatan Nilai Tambah Hasil Produksi Pertanian dan Pengembangan Pariwisata			1.000.000.000,00	DINAS KEPEMUDAAN, OLAHRAGA DAN PARIWISATA
3	**3.26.05**	**PROGRAM PENGEMBANGAN SUMBER DAYA PARIWISATA DAN EKONOMI KREATIF**	**Persentase Peningkatan SDM Sektor Pariwisata Persentase Produk Kreasi Unggulan**				**-**	**25 40 Persen Persen**	**888.780.800,00**	**1.699.880.800,00**	**1.430.354.600,00**	**1.311.219.200,00**							**2.200.000.000,00**	
	3.26.05.2.01	Pelaksanaan Peningkatan Kapasitas Sumber Daya Manusia Pariwisata dan Ekonomi Kreatif Tingkat Dasar	*Persentase SDM pelaku ekraf yang meningkat kompetensinya*	26,67		0	-	32,00	888.780.800,00	1.699.880.800,00	1.430.354.600,00	541.573.800,00			Melanjutkan pengembangan infrastruktur dan meningkatkan lapangan kerja yang berkualitas, mendorong kewirausahaan, mengembangkan industri kreatif serta mengembangkan agromaritim industri di sentra produksi melalui peran aktif koperasi.	Peningkatan Nilai Tambah Hasil Produksi Pertanian dan Pengembangan Pariwisata	Masyarakat Balangan		2.200.000.000,00	DINAS KEPEMUDAAN, OLAHRAGA DAN PARIWISATA
	3.26.05.2.01.0005	Fasilitasi Proses Kreasi, Produksi, Distribusi Konsumsi dan Konservasi Ekonomi Kreatif																		
			Jumlah Laporan Hasil Fasilitasi Proses Kreasi, Produksi, Distribusi Konsumsi, dan Konservasi Ekonomi Kreatif				4 Laporan	4 Laporan	300.641.000,00	1.100.641.000,00	1.010.656.300,00	710.015.300,00	Kab. Balangan, Semua Kecamatan, Semua Kel/Desa	DANA BAGI HASIL (DBH)	Melanjutkan pengembangan infrastruktur dan meningkatkan lapangan kerja yang berkualitas, mendorong kewirausahaan, mengembangkan industri kreatif serta mengembangkan agromaritim industri di sentra produksi melalui peran aktif koperasi.	Peningkatan Nilai Tambah Hasil Produksi Pertanian dan Pengembangan Pariwisata			500.000.000,00	DINAS KEPEMUDAAN, OLAHRAGA DAN PARIWISATA
	3.26.05.2.01.0006	Fasilitasi Pengembangan Kompetensi Sumber Daya Manusia Ekonomi Kreatif																		
			Jumlah SDM Ekonomi Kreatif yang Mengikuti Fasilitasi Pengembangan Kompetensi Sumber Daya Manusia Ekonomi Kreatif				25 Orang	25 Orang	588.139.800,00	599.239.800,00	419.698.300,00	-168.441.500,00	Kab. Balangan, Semua Kecamatan, Semua Kel/Desa	DANA BAGI HASIL (DBH)	Melanjutkan pengembangan infrastruktur dan meningkatkan lapangan kerja yang berkualitas, mendorong kewirausahaan, mengembangkan industri kreatif serta mengembangkan agromaritim industri di sentra produksi melalui peran aktif koperasi.	Peningkatan Nilai Tambah Hasil Produksi Pertanian dan Pengembangan Pariwisata			1.700.000.000,00	DINAS KEPEMUDAAN, OLAHRAGA DAN PARIWISATA

		DINAS PERPUSTAKAAN DAN KEARSIPAN							**22.015.610.217,00**	**22.048.010.208,00**	**20.185.536.189,00**	**-1.830.074.028,00**							**28.620.292.892,00**	
	2	**URUSAN PEMERINTAHAN WAJIB YANG TIDAK BERKAITAN DENGAN PELAYANAN DASAR**							**22.015.610.217,00**	**22.048.010.208,00**	**20.185.536.189,00**	**-1.830.074.028,00**							**28.620.292.892,00**	
	2.23	**URUSAN PEMERINTAHAN BIDANG PERPUSTAKAAN**							**19.448.257.417,00**	**19.480.657.408,00**	**18.445.829.489,00**	**-1.002.427.928,00**							**25.282.734.252,00**	
1	**2.23.01**	**PROGRAM PENUNJANG URUSAN PEMERINTAHAN DAERAH KABUPATEN/KOTA**	**Indeks Kepuasan Layanan Kesekretariatan (Nilai)**				**74 Predikat**	**74 Predikat**	**13.342.697.517,00**	**13.343.897.508,00**	**13.288.860.839,00**	**4.002.808.865,00**							**17.345.506.382,00**	
	2.23.01.2.01	Perencanaan, Penganggaran, dan Evaluasi Kinerja Perangkat Daerah	*Terlaksananya Penyusunan Perencanaan, Penganggaran, dan Evaluasi Kinerja Perangkat Daerah*				100 Persen	100 Persen	426.215.700,00	426.215.700,00	273.159.400,00	-153.056.300,00			Memperkuat reformasi politik, hukum dan birokrasi, serta memperkuat pencegahan dan pemberantasan korupsi, narkoba, judi, dan penyeludupan.	Peningkatan Kualitas Sumberdaya Manusia	Pegawai Dinas Perpustakaan dan Kearsipan		554.080.410,00	DINAS PERPUSTAKAAN DAN KEARSIPAN
	2.23.01.2.01.0001	Penyusunan Dokumen Perencanaan Perangkat Daerah																		
			Jumlah Dokumen Perencanaan Perangkat Daerah				2 Dokumen	2 Dokumen	296.879.000,00	296.879.000,00	215.263.000,00	-81.616.000,00	Kab. Balangan, Semua Kecamatan, Semua Kel/Desa	DANA BAGI HASIL (DBH)	Memperkuat reformasi politik, hukum dan birokrasi, serta memperkuat pencegahan dan pemberantasan korupsi, narkoba, judi, dan penyeludupan.	Peningkatan Kualitas Sumberdaya Manusia			385.942.700,00	DINAS PERPUSTAKAAN DAN KEARSIPAN
	2.23.01.2.01.0002	Koordinasi dan Penyusunan Dokumen RKA-SKPD																		
			Jumlah Dokumen RKA-SKPD dan Laporan Hasil Koordinasi Penyusunan Dokumen RKA-SKPD				2 Dokumen	2 Dokumen	63.704.500,00	63.704.500,00	45.612.500,00	-18.092.000,00	Kab. Balangan, Semua Kecamatan, Semua Kel/Desa	DANA BAGI HASIL (DBH)	Memperkuat reformasi politik, hukum dan birokrasi, serta memperkuat pencegahan dan pemberantasan korupsi, narkoba, judi, dan penyeludupan.	Peningkatan Kualitas Sumberdaya Manusia			82.815.850,00	DINAS PERPUSTAKAAN DAN KEARSIPAN
	2.23.01.2.01.0006	Koordinasi dan Penyusunan Laporan Capaian Kinerja dan Ikhtisar Realisasi Kinerja SKPD																		
			Jumlah Laporan Capaian Kinerja dan Ikhtisar Realisasi Kinerja SKPD dan Laporan Hasil Koordinasi Penyusunan Laporan Capaian Kinerja dan Ikhtisar Realisasi Kinerja SKPD				2 Laporan	2 Laporan	24.972.500,00	24.972.500,00	10.807.300,00	-14.165.200,00	Kab. Balangan, Semua Kecamatan, Semua Kel/Desa	DANA BAGI HASIL (DBH)	Memperkuat reformasi politik, hukum dan birokrasi, serta memperkuat pencegahan dan pemberantasan korupsi, narkoba, judi, dan penyeludupan.	Peningkatan Kualitas Sumberdaya Manusia			32.464.250,00	DINAS PERPUSTAKAAN DAN KEARSIPAN
	2.23.01.2.01.0008	Penyelenggaraan Walidata Pendukung Statistik Sektoral Daerah																		
			Jumlah Dokumen Hasil Penyelenggaraan Walidata Pendukung Statistik Sektoral Daerah				2 Dokumen	2 Dokumen	20.302.400,00	20.302.400,00	1.476.600,00	-18.825.800,00	Kab. Balangan, Semua Kecamatan, Semua Kel/Desa	DANA BAGI HASIL (DBH)	Memperkuat reformasi politik, hukum dan birokrasi, serta memperkuat pencegahan dan pemberantasan korupsi, narkoba, judi, dan penyeludupan.	Peningkatan Tata Kelola Pemerintahan dan Pelayanan Publik Berbasis Inovasi			26.393.120,00	DINAS PERPUSTAKAAN DAN KEARSIPAN
	2.23.01.2.01.0009	Pelaksanaan Pengumpulan Data Statistik Sektoral Daerah																		
			Jumlah Data Statistik Sektoral Daerah yang Telah Dikumpulkan dan Diperiksa Lingkup Perangkat Daerah				1 Data	1 Data	20.357.300,00	20.357.300,00	0	-20.357.300,00	Kab. Balangan, Semua Kecamatan, Semua Kel/Desa	DANA BAGI HASIL (DBH)	Memperkuat reformasi politik, hukum dan birokrasi, serta memperkuat pencegahan dan pemberantasan korupsi, narkoba, judi, dan penyeludupan.	Peningkatan Tata Kelola Pemerintahan dan Pelayanan Publik Berbasis Inovasi			26.464.490,00	DINAS PERPUSTAKAAN DAN KEARSIPAN
	2.23.01.2.02	Administrasi Keuangan Perangkat Daerah	*Terlaksananya Pelayanan Administrasi Keuangan Perangkat Daerah*				100 Persen	100 Persen	7.041.308.533,00	7.041.308.533,00	7.958.294.464,00	916.985.931,00			Memperkuat reformasi politik, hukum dan birokrasi, serta memperkuat pencegahan dan pemberantasan korupsi, narkoba, judi, dan penyeludupan.	Peningkatan Kualitas Sumberdaya Manusia	Pegawai Dinas Perpustakaan dan Kearsipan		9.153.700.703,00	DINAS PERPUSTAKAAN DAN KEARSIPAN
	2.23.01.2.02.0001	Penyediaan Gaji dan Tunjangan ASN																		
			Jumlah Orang yang Menerima Gaji dan Tunjangan ASN				12 Orang/b ulan	12 Orang/b ulan	6.810.441.633,00	6.810.441.633,00	7.770.249.764,00	959.808.131,00	Kab. Balangan, Semua Kecamatan, Semua Kel/Desa	DANA BAGI HASIL (DBH) DANA ALOKASI UMUM (DAU)	Memperkuat reformasi politik, hukum dan birokrasi, serta memperkuat pencegahan dan pemberantasan korupsi, narkoba, judi, dan penyeludupan.	Peningkatan Kualitas Sumberdaya Manusia			8.853.573.733,00	DINAS PERPUSTAKAAN DAN KEARSIPAN
	2.23.01.2.02.0003	Pelaksanaan Penatausahaan dan Pengujian/Verifikasi Keuangan SKPD																		
			Jumlah Dokumen Penatausahaan dan Pengujian/Verifikasi Keuangan SKPD				1 Dokumen	1 Dokumen	199.165.600,00	199.165.600,00	172.082.000,00	-27.083.600,00	Kab. Balangan, Semua Kecamatan, Semua Kel/Desa	DANA BAGI HASIL (DBH)	Memperkuat reformasi politik, hukum dan birokrasi, serta memperkuat pencegahan dan pemberantasan korupsi, narkoba, judi, dan penyeludupan.	Peningkatan Kualitas Sumberdaya Manusia			258.915.280,00	DINAS PERPUSTAKAAN DAN KEARSIPAN
	2.23.01.2.02.0005	Koordinasi dan Penyusunan Laporan Keuangan Akhir Tahun SKPD																		

			Jumlah Laporan Keuangan Akhir Tahun SKPD dan Laporan Hasil Koordinasi Penyusunan Laporan Keuangan Akhir Tahun SKPD				1 Laporan	1 Laporan	15.865.500,00	15.865.500,00	4.812.700,00	-11.052.800,00	Kab. Balangan, Semua Kecamatan, Semua Kel/Desa	DANA BAGI HASIL (DBH)	Memperkuat reformasi politik, hukum dan birokrasi, serta memperkuat pencegahan dan pemberantasan korupsi, narkoba, judi, dan penyeludupan.	Peningkatan Kualitas Sumberdaya Manusia			20.625.150,00	DINAS PERPUSTAKAAN DAN KEARSIPAN
	2.23.01.2.02.0007	Koordinasi dan Penyusunan Laporan Keuangan Bulanan/ Triwulanan/ Semesteran SKPD																		
			Jumlah Laporan Keuangan Bulanan/ Triwulanan/ Semesteran SKPD dan Laporan Koordinasi Penyusunan Laporan Keuangan Bulanan/Triwulana n/Semesteran SKPD				2 Laporan	2 Laporan	15.835.800,00	15.835.800,00	11.150.000,00	-4.685.800,00	Kab. Balangan, Semua Kecamatan, Semua Kel/Desa	DANA BAGI HASIL (DBH)	Memperkuat reformasi politik, hukum dan birokrasi, serta memperkuat pencegahan dan pemberantasan korupsi, narkoba, judi, dan penyeludupan.	Peningkatan Kualitas Sumberdaya Manusia			20.586.540,00	DINAS PERPUSTAKAAN DAN KEARSIPAN
	2.23.01.2.05	Administrasi Kepegawaian Perangkat Daerah	*Terlaksananya Pelayanan Administrasi Kepegawaian Perangkat Daerah*				100 Persen	100 Persen	382.480.000,00	382.480.000,00	189.750.000,00	-192.730.000,00			Memperkuat reformasi politik, hukum dan birokrasi, serta memperkuat pencegahan dan pemberantasan korupsi, narkoba, judi, dan penyeludupan.	Peningkatan Kualitas Sumberdaya Manusia	Pegawai Dinas Perpustakaan dan Kearsipan		497.224.000,00	DINAS PERPUSTAKAAN DAN KEARSIPAN
	2.23.01.2.05.0002	Pengadaan Pakaian Dinas beserta Atribut Kelengkapannya																		
			Jumlah Paket Pakaian Dinas beserta Atribut Kelengkapan				1 Paket	1 Paket	251.240.000,00	251.240.000,00	159.750.000,00	-91.490.000,00	Kab. Balangan, Semua Kecamatan, Semua Kel/Desa	DANA BAGI HASIL (DBH)	Memperkuat reformasi politik, hukum dan birokrasi, serta memperkuat pencegahan dan pemberantasan korupsi, narkoba, judi, dan penyeludupan.	Peningkatan Kualitas Sumberdaya Manusia			326.612.000,00	DINAS PERPUSTAKAAN DAN KEARSIPAN
	2.23.01.2.05.0011	Bimbingan Teknis Implementasi Peraturan Perundang-Undangan																		
			Jumlah Orang yang Mengikuti Bimbingan Teknis Implementasi Peraturan Perundang-Undangan				6 Orang	6 Orang	131.240.000,00	131.240.000,00	30.000.000,00	-101.240.000,00	Kab. Balangan, Semua Kecamatan, Semua Kel/Desa	DANA BAGI HASIL (DBH)	Memperkuat reformasi politik, hukum dan birokrasi, serta memperkuat pencegahan dan pemberantasan korupsi, narkoba, judi, dan penyeludupan.	Peningkatan Kualitas Sumberdaya Manusia			170.612.000,00	DINAS PERPUSTAKAAN DAN KEARSIPAN
	2.23.01.2.06	Administrasi Umum Perangkat Daerah	*Terlaksananya Pelayanan Administrasi Umum Perangkat Daerah*				100 Persen	100 Persen	653.761.500,00	653.761.500,00	577.640.200,00	-76.121.300,00			Memperkuat reformasi politik, hukum dan birokrasi, serta memperkuat pencegahan dan pemberantasan korupsi, narkoba, judi, dan penyeludupan.	Peningkatan Kualitas Sumberdaya Manusia	Pegawai Dinas Perpustakaan dan Kearsipan		849.889.950,00	DINAS PERPUSTAKAAN DAN KEARSIPAN
	2.23.01.2.06.0001	Penyediaan Komponen Instalasi Listrik/Penerangan Bangunan Kantor																		
			Jumlah Paket Komponen Instalasi Listrik/Penerangan Bangunan Kantor yang Disediakan				2 Paket	2 Paket	39.919.500,00	39.919.500,00	41.670.200,00	1.750.700,00	Kab. Balangan, Semua Kecamatan, Semua Kel/Desa	DANA BAGI HASIL (DBH)	Memperkuat reformasi politik, hukum dan birokrasi, serta memperkuat pencegahan dan pemberantasan korupsi, narkoba, judi, dan penyeludupan.	Peningkatan Kualitas Sumberdaya Manusia			51.895.350,00	DINAS PERPUSTAKAAN DAN KEARSIPAN
	2.23.01.2.06.0005	Penyediaan Barang Cetakan dan Penggandaan																		
			Jumlah Paket Barang Cetakan dan Penggandaan yang Disediakan				2 Paket	2 Paket	59.566.000,00	59.566.000,00	31.187.500,00	-28.378.500,00	Kab. Balangan, Semua Kecamatan, Semua Kel/Desa	DANA BAGI HASIL (DBH)	Memperkuat reformasi politik, hukum dan birokrasi, serta memperkuat pencegahan dan pemberantasan korupsi, narkoba, judi, dan penyeludupan.	Peningkatan Kualitas Sumberdaya Manusia			77.435.800,00	DINAS PERPUSTAKAAN DAN KEARSIPAN
	2.23.01.2.06.0006	Penyediaan Bahan Bacaan dan Peraturan Perundang-undangan																		
			Jumlah Dokumen Bahan Bacaan dan Peraturan Perundang-Undangan yang Disediakan				2 Dokumen	2 Dokumen	7.089.000,00	7.089.000,00	7.089.000,00	0	Kab. Balangan, Semua Kecamatan, Semua Kel/Desa	DANA BAGI HASIL (DBH)	Memperkuat reformasi politik, hukum dan birokrasi, serta memperkuat pencegahan dan pemberantasan korupsi, narkoba, judi, dan penyeludupan.	Peningkatan Kualitas Sumberdaya Manusia			9.215.700,00	DINAS PERPUSTAKAAN DAN KEARSIPAN
	2.23.01.2.06.0009	Penyelenggaraan Rapat Koordinasi dan Konsultasi SKPD																		
			Jumlah Laporan Penyelenggaraan Rapat Koordinasi dan Konsultasi SKPD				12 Laporan	12 Laporan	547.187.000,00	547.187.000,00	497.693.500,00	-49.493.500,00	Kab. Balangan, Semua Kecamatan, Semua Kel/Desa	DANA BAGI HASIL (DBH)	Memperkuat reformasi politik, hukum dan birokrasi, serta memperkuat pencegahan dan pemberantasan korupsi, narkoba, judi, dan penyeludupan.	Peningkatan Kualitas Sumberdaya Manusia			711.343.100,00	DINAS PERPUSTAKAAN DAN KEARSIPAN
	2.23.01.2.08	Penyediaan Jasa Penunjang Urusan Pemerintahan Daerah	*Terlaksananya Penyediaan Jasa Penunjang Urusan*				100 Persen	100 Persen	2.102.861.784,00	2.104.061.775,00	1.640.935.375,00	-461.926.409,00			-	Peningkatan Kualitas Sumberdaya Manusia	Pegawai Dinas Perpustakaan dan Kearsipan		2.733.720.319,00	DINAS PERPUSTAKAAN DAN KEARSIPAN
	2.23.01.2.08.0002	Penyediaan Jasa Komunikasi, Sumber Daya Air dan Listrik																		
			Jumlah Laporan Penyediaan Jasa Komunikasi, Sumber Daya Air dan Listrik yang Disediakan				12 Laporan	12 Laporan	263.660.000,00	263.660.000,00	263.660.000,00	0	Kab. Balangan, Semua Kecamatan, Semua Kel/Desa	DANA BAGI HASIL (DBH)	-	Peningkatan Kualitas Sumberdaya Manusia			342.758.000,00	DINAS PERPUSTAKAAN DAN KEARSIPAN

	2.23.01.2.08.0003	Penyediaan Jasa Peralatan dan Perlengkapan Kantor																		
			Jumlah Laporan Penyediaan Jasa Peralatan dan Perlengkapan Kantor yang Disediakan				12 Laporan	12 Laporan	1.062.642.200,00	1.062.642.200,00	591.328.200,00	-471.314.000,00	Kab. Balangan, Semua Kecamatan, Semua Kel/Desa	DANA BAGI HASIL (DBH)	-	Peningkatan Kualitas Sumberdaya Manusia			1.381.434.860,00	DINAS PERPUSTAKAAN DAN KEARSIPAN
	2.23.01.2.08.0004	Penyediaan Jasa Pelayanan Umum Kantor																		
			Jumlah Laporan Penyediaan Jasa Pelayanan Umum Kantor yang Disediakan				12 Laporan	12 Laporan	776.559.584,00	777.759.575,00	785.947.175,00	9.387.591,00	Kab. Balangan, Semua Kecamatan, Semua Kel/Desa	DANA BAGI HASIL (DBH)	-	Peningkatan Kualitas Sumberdaya Manusia			1.009.527.459,00	DINAS PERPUSTAKAAN DAN KEARSIPAN
	2.23.01.2.09	Pemeliharaan Barang Milik Daerah Penunjang Urusan Pemerintahan Daerah	*Terlaksananya Pemeliharaan Barang Milik Daerah Penunjang Urusan Perangkat Daerah*				100 Persen	100 Persen	2.736.070.000,00	2.736.070.000,00	2.649.081.400,00	-86.988.600,00			Memperkuat reformasi politik, hukum dan birokrasi, serta memperkuat pencegahan dan pemberantasan korupsi, narkoba, judi, dan penyeludupan.	Peningkatan Kualitas Sumberdaya Manusia	Pegawai Dinas Perpustakaan dan Kearsipan		3.556.891.000,00	DINAS PERPUSTAKAAN DAN KEARSIPAN
	2.23.01.2.09.0002	Penyediaan Jasa Pemeliharaan, Biaya Pemeliharaan, Pajak dan Perizinan Kendaraan Dinas Operasional atau Lapangan																		
			Jumlah Kendaraan Dinas Operasional atau Lapangan yang Dipelihara dan dibayarkan Pajak dan Perizinannya				25 Unit	25 Unit	324.171.700,00	324.171.700,00	234.730.100,00	-89.441.600,00	Kab. Balangan, Semua Kecamatan, Semua Kel/Desa	DANA BAGI HASIL (DBH)	Memperkuat reformasi politik, hukum dan birokrasi, serta memperkuat pencegahan dan pemberantasan korupsi, narkoba, judi, dan penyeludupan.	Peningkatan Kualitas Sumberdaya Manusia			421.423.210,00	DINAS PERPUSTAKAAN DAN KEARSIPAN
	2.23.01.2.09.0010	Pemeliharaan/Rehabilitasi Sarana dan Prasarana Gedung Kantor atau Bangunan Lainnya																		
			Jumlah Sarana dan Prasarana Gedung Kantor atau Bangunan Lainnya yang Dipelihara/Direhabilitasi				14 Unit	14 Unit	2.411.898.300,00	2.411.898.300,00	2.414.351.300,00	2.453.000,00	Kab. Balangan, Semua Kecamatan, Semua Kel/Desa	DANA BAGI HASIL (DBH)	Memperkuat reformasi politik, hukum dan birokrasi, serta memperkuat pencegahan dan pemberantasan korupsi, narkoba, judi, dan penyeludupan.	Peningkatan Kualitas Sumberdaya Manusia			3.135.467.790,00	DINAS PERPUSTAKAAN DAN KEARSIPAN
2	**2.23.02**	**PROGRAM PEMBINAAN PERPUSTAKAAN**	**Persentase Pengunjung Perpustakaan Per Tahun (%)**				**undefined undefined**	**undefined undefined**	**5.781.243.500,00**	**5.812.443.500,00**	**4.841.446.150,00**	**1.734.373.050,00**							**7.515.616.550,00**	
	2.23.02.2.01	Terciptanya Perpustakaan Yang Refresentatif	*Persentase Pengunjung Perpustakaan Per Tahun (%)*				70 Persen	70 Persen	3.617.850.000,00	3.649.050.000,00	2.723.505.950,00	-894.344.050,00			-	Peningkatan Kualitas Sumberdaya Manusia	Pegawai Dinas Perpustakaan dan Kearsipan		4.703.205.000,00	DINAS PERPUSTAKAAN DAN KEARSIPAN
	2.23.02.2.01.0004	Pembinaan Perpustakaan pada Satuan Pendidikan Dasar di Seluruh Wilayah Kabupaten/Kota Sesuai dengan Standar Nasional Perpustakaan																		
			Jumlah Perpustakaan pada Satuan Pendidikan Dasar dan yang Dilakukan Pembinaan dalam Mewujudkan Standar Nasional Perpustakaan	2 Perpustakaan		43	2 Perpusta kaan	44	1.141.643.000,00	1.141.643.000,00	406.713.700,00	-734.929.300,00	Kab. Balangan, Semua Kecamatan, Semua Kel/Desa	DANA BAGI HASIL (DBH)	-	Peningkatan Kualitas Sumberdaya Manusia			1.484.135.900,00	DINAS PERPUSTAKAAN DAN KEARSIPAN
	2.23.02.2.01.0012	Pengembangan Layanan Perpustakaan Rujukan Tingkat Kabupaten/Kota																		
			Jumlah layanan perpustakaan rujukan tingkat Daerah Kabupaten/Kota yang dikembangkan melalui peningkatan koleksi	6 Layanan		4	6 Layanan	4	1.323.600.000,00	1.323.600.000,00	1.323.600.000,00	0	Kab. Balangan, Semua Kecamatan, Semua Kel/Desa	DANA BAGI HASIL (DBH)	-	Peningkatan Kualitas Sumberdaya Manusia			1.720.680.000,00	DINAS PERPUSTAKAAN DAN KEARSIPAN
	2.23.02.2.01.0016	Peningkatan Kapasitas Tenaga Perpustakaan dan Pustakawan Tingkat Daerah Kabupaten/Kota																		
			Jumlah tenaga perpustakaan yang ditingkatkan kapasitasnya dan mendapat sertifikasi Tenaga Perpustakaan dan Pustakawan Tingkat Daerah Kabupaten/Kota	55		55	5 Orang	55	14.099.000,00	14.099.000,00	14.099.000,00	0	Kab. Balangan, Semua Kecamatan, Semua Kel/Desa	DANA BAGI HASIL (DBH)	-	Peningkatan Kualitas Sumberdaya Manusia			18.328.700,00	DINAS PERPUSTAKAAN DAN KEARSIPAN
	2.23.02.2.01.0018	Pengelolaan dan Pengembangan Bahan Perpustakaan																		
			Jumlah Bahan Perpustakaan yang dikelola dan dikembangkan untuk Mewujudkan Keberagaman Koleksi Perpustakaan				1000 Eksemplar	1000 Eksemplar	622.824.000,00	622.824.000,00	572.658.900,00	-50.165.100,00	Kab. Balangan, Semua Kecamatan, Semua Kel/Desa	DANA BAGI HASIL (DBH)	-	Peningkatan Kualitas Sumberdaya Manusia			809.671.200,00	DINAS PERPUSTAKAAN DAN KEARSIPAN
	2.23.02.2.01.0020	Pengembangan dan Pemeliharaan Layanan Perpustakaan Elektronik																		
			Jumlah Layanan Perpustakaan Elektronik yang Dikembangkan dengan Manajemen Layanan TIK	3		3	2 Perpusta kaan	3	515.684.000,00	546.884.000,00	406.434.350,00	-109.249.650,00	Kab. Balangan, Semua Kecamatan, Semua Kel/Desa	DANA BAGI HASIL (DBH)	-	Peningkatan Kualitas Sumberdaya Manusia			670.389.200,00	DINAS PERPUSTAKAAN DAN KEARSIPAN
	2.23.02.2.02	Pembudayaan Gemar Membaca Tingkat Daerah Kabupaten/Kota	*Terlaksananya Budaya Gemar Membaca Tingkat Daerah Kabupaten/Kota*				70 Persen	70 Persen	2.163.393.500,00	2.163.393.500,00	2.117.940.200,00	-45.453.300,00			Memperkuat reformasi politik, hukum dan birokrasi, serta memperkuat pencegahan dan pemberantasan korupsi, narkoba, judi, dan penyeludupan.	Peningkatan Kualitas Sumberdaya Manusia	-		2.812.411.550,00	DINAS PERPUSTAKAAN DAN KEARSIPAN
	2.23.02.2.02.0006	Pemilihan Duta Baca/Bunda Baca/Bunda Literasi Tingkat Daerah Kabupaten/Kota																		
			Jumlah Duta Baca/Bunda Baca/Bunda Literasi Tingkat Daerah Kabupaten/Kota yang dipilih dan didukung kegiatannya	12		12	1 Orang	12	28.275.500,00	28.275.500,00	21.275.500,00	-7.000.000,00	Kab. Balangan, Semua Kecamatan, Semua Kel/Desa	DANA BAGI HASIL (DBH)	Memperkuat reformasi politik, hukum dan birokrasi, serta memperkuat pencegahan dan pemberantasan korupsi, narkoba, judi, dan penyeludupan.	Peningkatan Kualitas Sumberdaya Manusia			36.758.150,00	DINAS PERPUSTAKAAN DAN KEARSIPAN

	2.23.02.2.02.0008	Pembangunan dan Pemeliharaan Sarana Perpustakaan di Tempat-Tempat Umum yang Menjadi Kewenangan Daerah Kabupaten/Kota																	
			Jumlah sarana Perpustakaan yang Dibangun dan dipelihara di Tempat-Tempat Umum yang Menjadi Kewenangan Daerah Kabupaten/Kota	9 Perpustakaan		11	1 Perpusta kaan	11	1.805.383.400,00	1.805.383.400,00	1.789.851.900,00	-15.531.500,00	Kab. Balangan, Semua Kecamatan, Semua Kel/Desa	DANA BAGI HASIL (DBH)	Memperkuat reformasi politik, hukum dan birokrasi, serta memperkuat pencegahan dan pemberantasan korupsi, narkoba, judi, dan penyeludupan.	Peningkatan Investasi, Produk Unggulan dan Daya Saing UKM			2.346.998.420,00	DINAS PERPUSTAKAAN DAN KEARSIPAN
	2.23.02.2.02.0010	Sosialisasi Budaya Baca dan Literasi pada Satuan Pendidikan Dasar dan Masyarakat																	
			Jumlah Lokus Pembudayaan Kegemaran Membaca dan Literasi pada Satuan Pendidikan Dasar dan Masyarakat	31		30	3 Lokus	31	329.734.600,00	329.734.600,00	306.812.800,00	-22.921.800,00	Kab. Balangan, Semua Kecamatan, Semua Kel/Desa	DANA BAGI HASIL (DBH)	Memperkuat reformasi politik, hukum dan birokrasi, serta memperkuat pencegahan dan pemberantasan korupsi, narkoba, judi, dan penyeludupan.	Peningkatan Kualitas Sumberdaya Manusia			428.654.980,00	DINAS PERPUSTAKAAN DAN KEARSIPAN
3	**2.23.03**	**PROGRAM PELESTARIAN KOLEKSI NASIONAL DAN NASKAH KUNO**	Persentase Naskah Kuno Yang Dilestarikan	100%		100%	**119 82,66 Orang Persen**	100%	**324.316.400,00**	**324.316.400,00**	**315.522.500,00**	**97.294.920,00**							**421.611.320,00**	
	2.23.03.2.01	Pelestarian Naskah Kuno Milik Daerah Kabupaten/Kota	Persentase Naskah Kuno Yang Di alih mediakan	100%		100%	40 Persen	100%	324.316.400,00	324.316.400,00	315.522.500,00	-8.793.900,00			Memperkuat reformasi politik, hukum dan birokrasi, serta memperkuat pencegahan dan pemberantasan korupsi, narkoba, judi, dan penyeludupan.	Peningkatan Kualitas Sumberdaya Manusia	Pegawai Dinas Perpustakaan dan Kearsipan		421.611.320,00	DINAS PERPUSTAKAAN DAN KEARSIPAN
	2.23.03.2.01.0003	Peningkatan Peran Serta Masyarakat dalam Penyimpanan, Perawatan, Pelestarian, dan Pendaftaran Naskah Kuno																	
			Jumlah masyarakat yang berperan dalam penyimpanan, perawatan, pelestarian dan pendaftaran naskah kuno	2 Orang		2 Orang	2 Orang	2 Orang	90.238.900,00	90.238.900,00	90.238.900,00	0	Kab. Balangan, Semua Kecamatan, Semua Kel/Desa	DANA BAGI HASIL (DBH)	Memperkuat reformasi politik, hukum dan birokrasi, serta memperkuat pencegahan dan pemberantasan korupsi, narkoba, judi, dan penyeludupan.	Peningkatan Kualitas Sumberdaya Manusia			117.310.570,00	DINAS PERPUSTAKAAN DAN KEARSIPAN
	2.23.03.2.01.0004	Pengembangan, Pengolahan dan Pengalihmediaan Naskah Kuno yang Dimiliki oleh Masyarakat untuk Dilestarikan dan Didayagunakan																	
			Jumlah Naskah Kuno yang dimiliki masyarakat yang dilakukan pengembangan, pengolahan, pengalihmediaan untuk dilestarikan dan didayagunakan	2 Eksemplar		2 Eksemplar	2 Eksemplar	2 Eksemplar	234.077.500,00	234.077.500,00	225.283.600,00	-8.793.900,00	Kab. Balangan, Semua Kecamatan, Semua Kel/Desa	DANA BAGI HASIL (DBH)	Memperkuat reformasi politik, hukum dan birokrasi, serta memperkuat pencegahan dan pemberantasan korupsi, narkoba, judi, dan penyeludupan.	Peningkatan Kualitas Sumberdaya Manusia			304.300.750,00	DINAS PERPUSTAKAAN DAN KEARSIPAN
	2.24	**URUSAN PEMERINTAHAN BIDANG KEARSIPAN**							**2.567.352.800,00**	**2.567.352.800,00**	**1.739.706.700,00**	**-827.646.100,00**							**3.337.558.640,00**	
1	**2.24.02**	**PROGRAM PENGELOLAAN ARSIP**	**Nilai Pengawasan Kearsipan Internal SKPD (Nilai)**				**55,41 Persen**	**55,41 Persen**	**1.331.324.600,00**	**1.331.324.600,00**	**847.015.500,00**	**399.397.380,00**							**1.730.721.980,00**	
	2.24.02.2.01	Terkelolanya Arsip Daerah Dengan Baik	*Jumlah SKPD Yang Mengelola Kearsipan*	15 SKPD		10 SKPD	10 Persen	10 SKPD	864.148.800,00	864.148.800,00	705.333.800,00	-158.815.000,00			Memperkuat reformasi politik, hukum dan birokrasi, serta memperkuat pencegahan dan pemberantasan korupsi, narkoba, judi, dan penyeludupan.	Peningkatan Tata Kelola Pemerintahan dan Pelayanan Publik Berbasis Inovasi	Pegawai Dinas Perpustakaan dan Kearsipan		1.123.393.440,00	DINAS PERPUSTAKAAN DAN KEARSIPAN
	2.24.02.2.01.0001	Penciptaan dan Penggunaan Arsip Dinamis																	
			Jumlah Naskah Dinas yang Diciptakan dan Digunakan	100 Berkas		8 Berkas	8 Berkas	8 Berkas	548.393.000,00	548.393.000,00	419.290.500,00	-129.102.500,00	Kab. Balangan, Semua Kecamatan, Semua Kel/Desa	DANA BAGI HASIL (DBH)	Memperkuat reformasi politik, hukum dan birokrasi, serta memperkuat pencegahan dan pemberantasan korupsi, narkoba, judi, dan penyeludupan.	Peningkatan Tata Kelola Pemerintahan dan Pelayanan Publik Berbasis Inovasi			712.910.900,00	DINAS PERPUSTAKAAN DAN KEARSIPAN
	2.24.02.2.01.0002	Pemeliharaan dan Penyusutan Arsip Dinamis																	
			Jumlah Naskah Dinas yang Dilakukan Pemeliharaan dan Penyusutan	10 Berkas		8 Berkas	8 Berkas	8 Berkas	183.335.000,00	183.335.000,00	154.872.500,00	-28.462.500,00	Kab. Balangan, Semua Kecamatan, Semua Kel/Desa	DANA BAGI HASIL (DBH)	Memperkuat reformasi politik, hukum dan birokrasi, serta memperkuat pencegahan dan pemberantasan korupsi, narkoba, judi, dan penyeludupan.	Peningkatan Tata Kelola Pemerintahan dan Pelayanan Publik Berbasis Inovasi			238.335.500,00	DINAS PERPUSTAKAAN DAN KEARSIPAN
	2.24.02.2.01.0003	Pengawasan Arsip Dinamis Kewenangan Kabupaten/Kota																	
			Jumlah Laporan Hasil Pengawasan Arsip Dinamis Kewenangan Kabupaten/Kota	20 Laporan		10 Laporan	13 Laporan	10 Laporan	132.420.800,00	132.420.800,00	131.170.800,00	-1.250.000,00	Kab. Balangan, Semua Kecamatan, Semua Kel/Desa	DANA BAGI HASIL (DBH)	Memperkuat reformasi politik, hukum dan birokrasi, serta memperkuat pencegahan dan pemberantasan korupsi, narkoba, judi, dan penyeludupan.	Peningkatan Tata Kelola Pemerintahan dan Pelayanan Publik Berbasis Inovasi			172.147.040,00	DINAS PERPUSTAKAAN DAN KEARSIPAN

	2.24.02.2.02	Pengelolaan Arsip Statis Daerah Kabupaten/Kota	*Terkelolanya Arsip Statis Daerah Kabupaten/Kota*				100 Persen	100 Persen	176.379.400,00	176.379.400,00	35.945.700,00	-140.433.700,00			Memperkuat reformasi politik, hukum dan birokrasi, serta memperkuat pencegahan dan pemberantasan korupsi, narkoba, judi, dan penyeludupan.	Peningkatan Tata Kelola Pemerintahan dan Pelayanan Publik Berbasis Inovasi	Pegawai Dinas Perpustakaan dan Kearsipan		229.293.220,00	DINAS PERPUSTAKAAN DAN KEARSIPAN
	2.24.02.2.02.0001	Pengumpulan dan Penyampaian Salinan Otentik Naskah Asli Arsip Terjaga kepada ANRI																		
			Jumlah Salinan Otentik Naskah Asli Arsip Terjaga yang Dikumpulkan dan Disampaikan kepada ANRI	20 Arsip		13 Arsip	13 Arsip	13 Arsip	116.092.000,00	116.092.000,00	17.650.000,00	-98.442.000,00	Kab. Balangan, Semua Kecamatan, Semua Kel/Desa	DANA BAGI HASIL (DBH)	Memperkuat reformasi politik, hukum dan birokrasi, serta memperkuat pencegahan dan pemberantasan korupsi, narkoba, judi, dan penyeludupan.	Peningkatan Tata Kelola Pemerintahan dan Pelayanan Publik Berbasis Inovasi			150.919.600,00	DINAS PERPUSTAKAAN DAN KEARSIPAN
	2.24.02.2.02.0004	Akuisisi, Pengolahan, Preservasi, dan Akses Arsip Statis																		
			Jumlah Arsip Statis yang Dilakukan Akusisi, Pengolahan, Preservasi dan Akses Arsip Statis	20 Arsip		13 Arsip	13 Arsip	13 Arsip	60.287.400,00	60.287.400,00	18.295.700,00	-41.991.700,00	Kab. Balangan, Semua Kecamatan, Semua Kel/Desa	DANA BAGI HASIL (DBH)	Memperkuat reformasi politik, hukum dan birokrasi, serta memperkuat pencegahan dan pemberantasan korupsi, narkoba, judi, dan penyeludupan.	Peningkatan Tata Kelola Pemerintahan dan Pelayanan Publik Berbasis Inovasi			78.373.620,00	DINAS PERPUSTAKAAN DAN KEARSIPAN
	2.24.02.2.03	Pengelolaan Simpul Jaringan Informasi Kearsipan Nasional Tingkat Kabupaten/Kota	*Terkelolanya Simpul Jaringan Informasi Kearsipan Nasional Tingkat Kabupaten/Kota*				100 Persen	100 Persen	290.796.400,00	290.796.400,00	105.736.000,00	-185.060.400,00			Memperkuat reformasi politik, hukum dan birokrasi, serta memperkuat pencegahan dan pemberantasan korupsi, narkoba, judi, dan penyeludupan.	Peningkatan Tata Kelola Pemerintahan dan Pelayanan Publik Berbasis Inovasi	Pegawai Dinas Perpustakaan dan Kearsipan		378.035.320,00	DINAS PERPUSTAKAAN DAN KEARSIPAN
	2.24.02.2.03.0001	Penyediaan Informasi, Akses dan Layanan Kearsipan Tingkat Daerah Kabupaten/Kota Melalui JIKN																		
			Jumlah Layanan Penyediaan Informasi, Akses dan Layanan Kearsipan Tingkat Daerah Kabupaten/Kota Melalui JIKN	20 Pengguna		8 Pengguna	10 Pengguna	8 Pengguna	53.532.500,00	53.532.500,00	33.681.000,00	-19.851.500,00	Kab. Balangan, Semua Kecamatan, Semua Kel/Desa	DANA BAGI HASIL (DBH)	Memperkuat reformasi politik, hukum dan birokrasi, serta memperkuat pencegahan dan pemberantasan korupsi, narkoba, judi, dan penyeludupan.	Peningkatan Tata Kelola Pemerintahan dan Pelayanan Publik Berbasis Inovasi			69.592.250,00	DINAS PERPUSTAKAAN DAN KEARSIPAN
	2.24.02.2.03.0002	Pemberdayaan Kapasitas Unit Kearsipan dan Lembaga Kearsipan Daerah Kabupaten/Kota																		
			Jumlah Laporan Hasil Pemberdayaan Kapasitas Unit Kearsipan dan Lembaga Kearsipan Daerah Kabupaten/Kota	2 Laporan		2 Laporan	2 Laporan	2 Laporan	237.263.900,00	237.263.900,00	72.055.000,00	-165.208.900,00	Kab. Balangan, Semua Kecamatan, Semua Kel/Desa	DANA BAGI HASIL (DBH)	Memperkuat reformasi politik, hukum dan birokrasi, serta memperkuat pencegahan dan pemberantasan korupsi, narkoba, judi, dan penyeludupan.	Peningkatan Tata Kelola Pemerintahan dan Pelayanan Publik Berbasis Inovasi			308.443.070,00	DINAS PERPUSTAKAAN DAN KEARSIPAN
2	**2.24.03**	**PROGRAM PERLINDUNGAN DAN PENYELAMATAN ARSIP**	**Nilai Kualitas Arsip Yang Diselamatkan (%)**				**55,41 Persen**	**55,41 Persen**	**1.191.199.800,00**	**1.191.199.800,00**	**857.194.800,00**	**357.359.940,00**							**1.548.559.740,00**	
	2.24.03.2.01	Pemusnahan Arsip Dilingkungan Pemerintah Daerah Kabupaten/Kota yang Memiliki Retensi di Bawah 10 (Sepuluh) Tahun	*Terlaksananya Daftar Arsip Yang Dimusnahkan Dilingkungan Pemerintah Daerah*				1 Arsip	1 Arsip	597.727.200,00	597.727.200,00	442.893.000,00	-154.834.200,00			Memperkuat reformasi politik, hukum dan birokrasi, serta memperkuat pencegahan dan pemberantasan korupsi, narkoba, judi, dan penyeludupan.	Peningkatan Tata Kelola Pemerintahan dan Pelayanan Publik Berbasis Inovasi	Pegawai Dinas Perpustakaan dan Kearsipan		777.045.360,00	DINAS PERPUSTAKAAN DAN KEARSIPAN
	2.24.03.2.01.0004	Penilaian, Penetapan dan Pelaksanaan Pemusnahan Arsip yang Memiliki Retensi di Bawah 10 (Sepuluh) Tahun																		
			Jumlah Arsip yang Dilakukan Penilaian, Penetapan dan Pelaksanaan Pemusnahan Arsip yang Memiliki Retensi di Bawah 10 (Sepuluh) Tahun	2555 Arsip		2	1 Arsip	1454 Arsip	597.727.200,00	597.727.200,00	442.893.000,00	-154.834.200,00	Kab. Balangan, Semua Kecamatan, Semua Kel/Desa	DANA BAGI HASIL (DBH)	Memperkuat reformasi politik, hukum dan birokrasi, serta memperkuat pencegahan dan pemberantasan korupsi, narkoba, judi, dan penyeludupan.	Peningkatan Tata Kelola Pemerintahan dan Pelayanan Publik Berbasis Inovasi			777.045.360,00	DINAS PERPUSTAKAAN DAN KEARSIPAN
	2.24.03.2.03	Penyelamatan Arsip Perangkat Daerah Kabupaten/Kota yang Digabung dan/atau Dibubarkan, dan Pemekaran Daerah Kecamatan dan Desa/Kelurahan	*Terlaksananya Daftar Arsip Perangkat Daerah Kabupaten/Kota Yang Digabung dan/atau Dibubarkan, dan Pemekaran Daerah Kecamatan dan Desa/Kelurahan Yang Diselamatkan*				1 Daftar	1 Daftar	435.061.600,00	435.061.600,00	318.460.800,00	-116.600.800,00			Memperkuat reformasi politik, hukum dan birokrasi, serta memperkuat pencegahan dan pemberantasan korupsi, narkoba, judi, dan penyeludupan.	Peningkatan Tata Kelola Pemerintahan dan Pelayanan Publik Berbasis Inovasi	Pegawai Dinas Perpustakaan dan Kearsipan		565.580.080,00	DINAS PERPUSTAKAAN DAN KEARSIPAN
	2.24.03.2.03.0001	Pendataan, Penyusunan Daftar dan Penilaian serta Penyerahan atau Pemusnahan Arsip bagi Penggabungan Perangkat Daerah Kabupaten/Kota																		
			Jumlah Daftar Arsip yang Dilakukan Pendataan, Penyusunan dan Penilaian serta Penyerahan atau Pemusnahan Arsip bagi Penggabungan Perangkat Daerah Kabupaten/Kota	1 Daftar		1 Daftar	1 Daftar	1 Daftar	339.631.600,00	339.631.600,00	222.150.800,00	-117.480.800,00	Kab. Balangan, Semua Kecamatan, Semua Kel/Desa	DANA BAGI HASIL (DBH)	Memperkuat reformasi politik, hukum dan birokrasi, serta memperkuat pencegahan dan pemberantasan korupsi, narkoba, judi, dan penyeludupan.	Peningkatan Tata Kelola Pemerintahan dan Pelayanan Publik Berbasis Inovasi			441.521.080,00	DINAS PERPUSTAKAAN DAN KEARSIPAN

	2.24.03.2.03.0002	Pendataan, Penyusunan Daftar dan Penilaian serta Penyerahan atau Pemusnahan Arsip bagi Pembubaran Perangkat Daerah Kabupaten/Kota																	
			Jumlah Arsip yang Dilakukan Pendataan, Penyusunan Daftar dan Penilaian serta Penyerahan atau Pemusnahan Arsip bagi Pembubaran Perangkat Daerah Kabupaten/Kota	365 Arsip		556 Arsip	1 Arsip	225 Arsip	95.430.000,00	95.430.000,00	96.310.000,00	880.000,00	Kab. Balangan, Semua Kecamatan, Semua Kel/Desa	DANA BAGI HASIL (DBH)	Memperkuat reformasi politik, hukum dan birokrasi, serta memperkuat pencegahan dan pemberantasan korupsi, narkoba, judi, dan penyeludupan.	Peningkatan Tata Kelola Pemerintahan dan Pelayanan Publik Berbasis Inovasi			124.059.000,00	DINAS PERPUSTAKAAN DAN KEARSIPAN
	2.24.03.2.04	Autentikasi Arsip Statis dan Arsip Hasil Alih Media Kabupaten/Kota	*Terlaksananya Autentikasi Arsip Statis dan Arsip Hasil Alih Media Kabupaten/Kota*				1 Arsip	1 Arsip	158.411.000,00	158.411.000,00	95.841.000,00	-62.570.000,00			Memperkuat reformasi politik, hukum dan birokrasi, serta memperkuat pencegahan dan pemberantasan korupsi, narkoba, judi, dan penyeludupan.	Peningkatan Tata Kelola Pemerintahan dan Pelayanan Publik Berbasis Inovasi	Pegawai Dinas Perpustakaan dan Kearsipan		205.934.300,00	DINAS PERPUSTAKAAN DAN KEARSIPAN
	2.24.03.2.04.0002	Penilaian dan Penetapan Hasil Alih Media Sesuai Persyaratan Penjaminan Keabsahan Arsip																	
			Jumlah Daftar Arsip yang Dilakukan Penilaian dan Penetapan Alih Media Sesuai Persyaratan Penjaminan Keabsahan Arsip	181 Arsip		8 Arsip	1 Arsip	112 Arsip	158.411.000,00	158.411.000,00	95.841.000,00	-62.570.000,00	Kab. Balangan, Semua Kecamatan, Semua Kel/Desa	DANA BAGI HASIL (DBH)	Memperkuat reformasi politik, hukum dan birokrasi, serta memperkuat pencegahan dan pemberantasan korupsi, narkoba, judi, dan penyeludupan.	Peningkatan Tata Kelola Pemerintahan dan Pelayanan Publik Berbasis Inovasi			205.934.300,00	DINAS PERPUSTAKAAN DAN KEARSIPAN
3	**2.24.04**	**PROGRAM PERIZINAN PENGGUNAAN ARSIP**	**Persentase Akses Arsip Yang Sesuai Permintaan Pengguna (%)**				**55,41 Persen**	**55,41 Persen**	**44.828.400,00**	**44.828.400,00**	**35.496.400,00**	**13.448.520,00**							**58.276.920,00**	
	2.24.04.2.01	Pelayanan Izin Penggunaan Arsip yang Bersifat Tertutup di Kabupaten/Kota	*Terlaksananya Pelayanan Izin Penggunaan Arsip Yang Bersifat Tertutup di Kabupaten/Kota*				8 Pengguna	8 Pengguna	44.828.400,00	44.828.400,00	35.496.400,00	-9.332.000,00			-	Peningkatan Tata Kelola Pemerintahan dan Pelayanan Publik Berbasis Inovasi	-		58.276.920,00	DINAS PERPUSTAKAAN DAN KEARSIPAN
	2.24.04.2.01.0003	Penyusunan dan Penetapan SOP Penggunaan Arsip yang Bersifat Tertutup																	
			Jumlah SOP Penggunaan Arsip yang Bersifat Tertutup yang Disusun dan Ditetapkan	5 SOP		4 SOP	4 SOP	5 SOP	44.828.400,00	44.828.400,00	35.496.400,00	-9.332.000,00	Kab. Balangan, Semua Kecamatan, Semua Kel/Desa	DANA BAGI HASIL (DBH)	-	Peningkatan Tata Kelola Pemerintahan dan Pelayanan Publik Berbasis Inovasi			58.276.920,00	DINAS PERPUSTAKAAN DAN KEARSIPAN
		DINAS PERINDUSTRIAN DAN PERDAGANGAN							**19.397.620.546,00**	**19.070.189.159,00**	**18.623.408.838,00**	**-774.211.708,00**							**18.402.623.886,00**	
	3	**URUSAN PEMERINTAHAN PILIHAN**							**19.397.620.546,00**	**19.070.189.159,00**	**18.623.408.838,00**	**-774.211.708,00**							**18.402.623.886,00**	
	3.30	**URUSAN PEMERINTAHAN BIDANG PERDAGANGAN**							**5.400.022.700,00**	**5.400.022.700,00**	**5.343.812.500,00**	**-56.210.200,00**							**5.077.865.217,00**	
1	**3.30.02**	**PROGRAM PERIZINAN DAN PENDAFTARAN PERUSAHAAN**	**PERSENTASE JUMLAH KEGIATAN PENGENDALIAN FASILITAS PENYIMPANAN BAHAN BERBAHAYA DAN PENGAWASAN DISTRIBUSI, PENGEMASAN DAN PELABELAN BAHAN BERBAHAYA DILAKSANAKAN PERSENTASE PELAKU USAHA PERDAGANGAN YANG MEMPEROLEH IZIN SESUAI DENGAN KETENTUAN**				**100 18.42 PERSEN PERSEN**	**100 52.00 PERSEN PERSEN**	**237.162.500,00**	**237.162.500,00**	**118.505.000,00**	**109.605.000,00**							**346.767.500,00**	
	3.30.02.2.01	Penerbitan Izin Pengelolaan Pasar Rakyat, Pusat Perbelanjaan, dan Izin Usaha Toko Swalayan	*Jumlah Penerbitan Izin Pengelolaan Pasar Rakyat, Pusat Perbelanjaan, dan Izin Usaha Toko Swalayan yang dikeluarkan*				70 Buah	11 Buah	50.000.000,00	50.000.000,00	44.218.000,00	-5.782.000,00			-	Peningkatan Investasi, Produk Unggulan dan Daya Saing UKM	Pelaku Usaha		41.976.000,00	DINAS PERINDUSTRIAN DAN PERDAGANGAN
	3.30.02.2.01.0001	Fasilitasi Pemenuhan Komitmen Perolehan Perizinan Pasar Rakyat, Pusat Perbelanjaan, dan Toko Swalayan Melalui Sistem Pelayanan Perizinan Berusaha Terintegrasi Secara Elektronik																	
			Jumlah Rekomendasi Pemenuhan Komitmen Perolehan Perizinan Pasar Rakyat, Pusat Perbelanjaan, dan Toko Swalayan Melalui Sistem Pelayanan Perizinan Berusaha Terintegrasi Secara Elektronik				1 Dokumen	1 Dokumen	50.000.000,00	50.000.000,00	44.218.000,00	-5.782.000,00	Kab. Balangan, Semua Kecamatan, Semua Kel/Desa	DANA BAGI HASIL (DBH)	-	Peningkatan Investasi, Produk Unggulan dan Daya Saing UKM			41.976.000,00	DINAS PERINDUSTRIAN DAN PERDAGANGAN
	3.30.02.2.02	Penerbitan Tanda Daftar Gudang	*Jumlah Penerbitan Tanda Daftar Gudang*				5 Buah	4 Buah	50.000.000,00	50.000.000,00	19.890.000,00	-30.110.000,00			-	Peningkatan Investasi, Produk Unggulan dan Daya Saing UKM	Pelaku Usaha		80.000.000,00	DINAS PERINDUSTRIAN DAN PERDAGANGAN
	3.30.02.2.02.0001	Fasilitasi Penerbitan Tanda Daftar Gudang																	
			Jumlah Dokumen Tanda Daftar Gudang				5 Dokumen	4 Dokumen	50.000.000,00	50.000.000,00	19.890.000,00	-30.110.000,00	Kab. Balangan, Semua Kecamatan, Semua Kel/Desa	DANA BAGI HASIL (DBH)	-	Peningkatan Investasi, Produk Unggulan dan Daya Saing UKM			80.000.000,00	DINAS PERINDUSTRIAN DAN PERDAGANGAN
	3.30.02.2.03	Penerbitan Surat Tanda Pendaftaran Waralaba (STPW) untuk Penerima Waralaba dari Waralaba Dalam Negeri	*Jumlah Penerbitan Surat Tanda Pendaftaran Waralaba (STPW) Dalam Negeri*				11 Buah	11 Buah	45.265.000,00	45.265.000,00	18.001.000,00	-27.264.000,00			-	Peningkatan Investasi, Produk Unggulan dan Daya Saing UKM	Pelaku Usaha		49.791.500,00	DINAS PERINDUSTRIAN DAN PERDAGANGAN
	3.30.02.2.03.0001	Fasilitasi Perizinan Surat Tanda Pendaftaran dan/atau Lanjutan Waralaba (STPW) Dalam Negeri Terintegrasi Secara Elektronik																	
			Jumlah Dokumen Perizinan Surat Tanda Pendaftaran dan/atau Lanjutan Waralaba (STPW) Dalam Negeri Terintegrasi Secara Elektronik				11 Dokumen	11 Dokumen	45.265.000,00	45.265.000,00	18.001.000,00	-27.264.000,00	Kab. Balangan, Semua Kecamatan, Semua Kel/Desa	DANA BAGI HASIL (DBH)	-	Peningkatan Investasi, Produk Unggulan dan Daya Saing UKM			49.791.500,00	DINAS PERINDUSTRIAN DAN PERDAGANGAN

	3.30.02.2.06	Pengendalian Fasilitas Penyimpanan Bahan Berbahaya dan Pengawasan Distribusi, Pengemasan dan Pelabelan Bahan Berbahaya di Tingkat Daerah Kabupaten/ Kota	*Jumlah Pengawasan Pengendalian Fasilitas Penyimpanan Bahan Berbahaya dan Pengawasan Distribusi, Pengemasan dan Pelabelan Bahan Berbahaya Sesuai Ketentuan*				3 Kali	3 Kali	60.000.000,00	60.000.000,00	32.776.000,00	-27.224.000,00			-	Peningkatan Investasi, Produk Unggulan dan Daya Saing UKM	Pelaku Usaha		75.000.000,00	DINAS PERINDUSTRIAN DAN PERDAGANGAN
	3.30.02.2.06.0003	Pengawasan Distribusi, Pengemasan dan Pelabelan Bahan Berbahaya Terhadap Pengguna Akhir Bahan Berbahaya (PA-B2) maupun Produsen B2 (P-B2)																	
			Jumlah Laporan Hasil Pengawasan Distribusi, Pengemasan dan Pelabelan Bahan Berbahaya Terhadap Distributor B2, Pengguna Akhir Bahan Berbahaya (PA-B2) maupun Produsen B2 (P-B2)				3 Laporan	3 Laporan	60.000.000,00	60.000.000,00	32.776.000,00	-27.224.000,00	Kab. Balangan, Semua Kecamatan, Semua Kel/Desa	DANA BAGI HASIL (DBH)	-	Peningkatan Investasi, Produk Unggulan dan Daya Saing UKM			75.000.000,00	DINAS PERINDUSTRIAN DAN PERDAGANGAN
	3.30.02.2.07	Penerbitan Surat Keterangan Asal (bagi Daerah Kabupaten/Kota yang Telah Ditetapkan sebagai Instansi Penerbit Surat Keterangan Asal)	*Jumlah Penerbitan Surat Keterangan Asal (SKA)*				1 Buah	1 Buah	31.897.500,00	31.897.500,00	3.620.000,00	-28.277.500,00			-	Peningkatan Investasi, Produk Unggulan dan Daya Saing UKM	Pelaku Usaha		100.000.000,00	DINAS PERINDUSTRIAN DAN PERDAGANGAN
	3.30.02.2.07.0001	Koordinasi dan Sinkronisasi Layanan Penerbitan SKA																	
			Jumlah Dokumen Penerbitan Surat Keterangan Asal				1 Dokumen	1 Dokumen	31.897.500,00	31.897.500,00	3.620.000,00	-28.277.500,00	Kab. Balangan, Semua Kecamatan, Semua Kel/Desa	DANA BAGI HASIL (DBH)	-	Peningkatan Investasi, Produk Unggulan dan Daya Saing UKM			100.000.000,00	DINAS PERINDUSTRIAN DAN PERDAGANGAN
2	**3.30.03**	**PROGRAM PENINGKATAN SARANA DISTRIBUSI PERDAGANGAN**	**PERSENTASE PASAR DI KABUPATEN BALANGAN YANG MEMENUHI STANDAR KELAYAKAN PASAR**				**10 PERSEN**	**27.05 PERSEN**	**2.109.490.100,00**	**2.109.490.100,00**	**2.141.470.300,00**	**207.592.397,00**							**2.317.082.497,00**	
	3.30.03.2.01	Pembangunan dan Pengelolaan Sarana Distribusi Perdagangan	*Persentase Pasar yang direvitalisasi*				91.67 PERSEN	90.91 PERSEN	1.992.790.100,00	1.992.790.100,00	2.036.995.300,00	44.205.200,00			-	Peningkatan Investasi, Produk Unggulan dan Daya Saing UKM	Sarana dan Prasarana Perdagangan		2.155.206.860,00	DINAS PERINDUSTRIAN DAN PERDAGANGAN
	3.30.03.2.01.0001	Penyediaan Sarana Distribusi Perdagangan																	
			Jumlah Sarana Distribusi Perdagangan				4 Unit	11 Unit	592.849.900,00	592.849.900,00	516.506.400,00	-76.343.500,00	Kab. Balangan, Semua Kecamatan, Semua Kel/Desa	DANA BAGI HASIL (DBH)	-	Peningkatan Investasi, Produk Unggulan dan Daya Saing UKM			791.571.660,00	DINAS PERINDUSTRIAN DAN PERDAGANGAN
	3.30.03.2.01.0002	Fasilitasi Pengelolaan Sarana Distribusi Perdagangan																	
			Jumlah Fasilitasi Pengelolaan Sarana Distribusi Perdagangan				11 Unit	11 Unit	1.399.940.200,00	1.399.940.200,00	1.520.488.900,00	120.548.700,00	Kab. Balangan, Semua Kecamatan, Semua Kel/Desa	DANA BAGI HASIL (DBH)	-	Peningkatan Investasi, Produk Unggulan dan Daya Saing UKM			1.363.635.200,00	DINAS PERINDUSTRIAN DAN PERDAGANGAN
	3.30.03.2.02	Pembinaan Terhadap Pengelola Sarana Distribusi Perdagangan Masyarakat di Wilayah Kerjanya	*Persentase Pedagang yang Berjualan pada Tempatnya*				80.00 PERSEN	74.31 PERSEN	116.700.000,00	116.700.000,00	104.475.000,00	-12.225.000,00			-	Peningkatan Investasi, Produk Unggulan dan Daya Saing UKM	-		161.875.637,00	DINAS PERINDUSTRIAN DAN PERDAGANGAN
	3.30.03.2.02.0001	Pembinaan dan Pengendalian Pengelola Sarana Distribusi Perdagangan																	
			Jumlah Dokumen Hasil Pembinaan dan Pengendalian kepada Pengelola Sarana Distribusi Perdagangan				1 Dokumen	1 Dokumen	76.100.000,00	76.100.000,00	74.250.000,00	-1.850.000,00	Kab. Balangan, Semua Kecamatan, Semua Kel/Desa	DANA BAGI HASIL (DBH)	-	Peningkatan Investasi, Produk Unggulan dan Daya Saing UKM			79.375.637,00	DINAS PERINDUSTRIAN DAN PERDAGANGAN
	3.30.03.2.02.0002	Pemberdayaan Pengelola Sarana Distribusi Perdagangan																	
			Jumlah Dokumen Hasil Pembinaan dan Pengendalian kepada Pengelola Sarana Distribusi Perdagangan				1 Dokumen	1 Dokumen	40.600.000,00	40.600.000,00	30.225.000,00	-10.375.000,00	Kab. Balangan, Semua Kecamatan, Semua Kel/Desa	DANA BAGI HASIL (DBH)	-	Peningkatan Investasi, Produk Unggulan dan Daya Saing UKM			82.500.000,00	DINAS PERINDUSTRIAN DAN PERDAGANGAN
3	**3.30.04**	**PROGRAM STABILISASI HARGA BARANG KEBUTUHAN POKOK DAN BARANG PENTING**	**KOEFISIEN VARIASI HARGA BARANG KEBUTUHAN POKOK ANTAR WAKTU**				**7.00 PERSEN**	**7.00 PERSEN**	**571.534.400,00**	**571.534.400,00**	**975.430.800,00**	**-78.623.480,00**							**492.910.920,00**	
	3.30.04.2.02	Pengendalian Harga, dan Stok Barang Kebutuhan Pokok dan Barang Penting di Tingkat Pasar Kabupaten/Kota	*Jumlah Pelaksanaan Kegiatan Pengendalian Harga dan Stok Barang Kebutuhan Pokok dan Barang Penting* *Jumlah Pelaksanaan Pasar Murah*				73 Kali 32 Kali	73 Kali 70 Kali	571.534.400,00	571.534.400,00	975.430.800,00	403.896.400,00			-	Peningkatan Investasi, Produk Unggulan dan Daya Saing UKM	Masyarakat		492.910.920,00	DINAS PERINDUSTRIAN DAN PERDAGANGAN
	3.30.04.2.02.0002	Pemantauan Harga dan Stok Barang Kebutuhan Pokok dan Barang Penting pada Pasar Rakyat yang Terintegrasi dalam Sistem Informasi Perdagangan																	
			Jumlah Laporan Pemantauan Harga dan Stok Barang Kebutuhan Pokok dan Barang Penting pada Pasar Rakyat yang Terintegrasi dalam Sistem Informasi Perdagangan				12 Laporan	12 Laporan	139.234.400,00	139.234.400,00	142.840.800,00	3.606.400,00	Kab. Balangan, Semua Kecamatan, Semua Kel/Desa	DANA BAGI HASIL (DBH)	-	Peningkatan Investasi, Produk Unggulan dan Daya Saing UKM			147.560.185,00	DINAS PERINDUSTRIAN DAN PERDAGANGAN
	3.30.04.2.02.0003	Pelaksanaan Operasi Pasar Reguler dan Pasar Khusus yang Berdampak dalam 1 (Satu) Kabupaten/Kota																	
			Jumlah Laporan Pelaksanaan Operasi Pasar Reguler dan Pasar Khusus yang Berdampak dalam 1 (Satu) Kabupaten/Kota				1 Laporan	1 Laporan	432.300.000,00	432.300.000,00	832.590.000,00	400.290.000,00	Kab. Balangan, Semua Kecamatan, Semua Kel/Desa	DANA BAGI HASIL (DBH)	-	Peningkatan Investasi, Produk Unggulan dan Daya Saing UKM			345.350.735,00	DINAS PERINDUSTRIAN DAN PERDAGANGAN
4	**3.30.05**	**PROGRAM PENGEMBANGAN EKSPOR**	**PERSENTASE PENINGKATAN KAPASITAS PELAKU USAHA EKSPOR (%)**				**20.00 PERSEN**	**20.00 PERSEN**	**329.559.600,00**	**329.559.600,00**	**236.883.500,00**	**-129.559.600,00**							**200.000.000,00**	

	3.30.05.2.01	Penyelenggaraan Promosi Dagang Melalui Pameran Dagang dan Misi Dagang bagi Produk Ekspor Unggulan yang Terdapat pada 1 (Satu) Daerah Kabupaten/Kota	*Jumlah Produk yang difasilitasi dalam Pameran Dagang Nasional Berorientasi Ekpor (Produk)* *Jumlah Pelaku Usaha Potensial yang difasilitasi Pengurusan Syarat Ekspor (Pelaku Usaha)* *Jumlah Pelaku Usaha yang Mengikuti Pelatihan Ekspor (Pelaku Usaha)*				0 Produk 5 Pelaku Usaha 20 Pelaku Usaha	0 Produk 5 Pelaku Usaha 20 Pelaku Usaha	329.559.600,00	329.559.600,00	236.883.500,00	-92.676.100,00			-	Peningkatan Investasi, Produk Unggulan dan Daya Saing UKM	Pelaku Usaha Berpotensi Ekspor		200.000.000,00	DINAS PERINDUSTRIAN DAN PERDAGANGAN
	3.30.05.2.01.0004	Misi Dagang bagi Produk Ekspor Unggulan																		
			Jumlah Pelaku Usaha yang Difasilitasi dalam Misi Dagang Produk Ekspor Unggulan				5 Pelaku Usaha	5 Pelaku Usaha	329.559.600,00	329.559.600,00	236.883.500,00	-92.676.100,00	Kab. Balangan, Semua Kecamatan, Semua Kel/Desa	DANA BAGI HASIL (DBH)	-	Peningkatan Investasi, Produk Unggulan dan Daya Saing UKM			200.000.000,00	DINAS PERINDUSTRIAN DAN PERDAGANGAN
5	**3.30.06**	**PROGRAM STANDARDISASI DAN PERLINDUNGAN KONSUMEN**	**ERSENTASE JUMLAH KEGIATAN METROLOGI LEGAL DILAKSANAKAN**				**76.92 PERSEN PERSEN**	**76.92 PERSEN PERSEN**	**444.262.400,00**	**444.262.400,00**	**390.014.900,00**	**276.841.900,00**							**721.104.300,00**	
	3.30.06.2.01	Pelaksanaan Metrologi Legal, Berupa Tera, Tera Ulang, dan Pengawasan	*Jumlah Alat-Alat Ukur, Takar, Timbang dan Perlengkapannya (UTTP) dan BDKT yang diawasi dan sesuai ketentuan* *Persentase Alat-Alat Ukur, Takar, Timbang dan Perlengkapannya (UTTP) bertanda Tera Sah yang berlaku*				150 Buah 30 Persen	150 Buah 30 Persen	444.262.400,00	444.262.400,00	390.014.900,00	-54.247.500,00			-	Peningkatan Investasi, Produk Unggulan dan Daya Saing UKM	Pelaku Usaha		721.104.300,00	DINAS PERINDUSTRIAN DAN PERDAGANGAN
	3.30.06.2.01.0001	Pelaksanaan Metrologi Legal, Berupa Tera, Tera Ulang																		
			Jumlah Alat Ukur, Alat Takar, Alat Timbang, dan Alat Perlengkapan Ditera Ulang				1400 Unit	1000 Unit	297.312.400,00	297.312.400,00	218.246.900,00	-79.065.500,00	Kab. Balangan, Semua Kecamatan, Semua Kel/Desa	DANA BAGI HASIL (DBH)	-	Peningkatan Investasi, Produk Unggulan dan Daya Saing UKM			454.815.200,00	DINAS PERINDUSTRIAN DAN PERDAGANGAN
	3.30.06.2.01.0002	Pengawasan/Penyuluhan Metrologi Legal																		
			Jumlah Pelaku Usaha di Bidang Metrologi Legal yang Dibina				50 Orang	50 Orang	146.950.000,00	146.950.000,00	171.768.000,00	24.818.000,00	Kab. Balangan, Semua Kecamatan, Semua Kel/Desa	DANA BAGI HASIL (DBH)	-	Peningkatan Investasi, Produk Unggulan dan Daya Saing UKM			266.289.100,00	DINAS PERINDUSTRIAN DAN PERDAGANGAN
6	**3.30.07**	**PROGRAM PENGGUNAAN DAN PEMASARAN PRODUK DALAM NEGERI**	**PERSENTASE PENINGKATAN NILAI PRODUK LOKAL**				**21.74 PERSEN**	**55.55 PERSEN**	**1.708.013.700,00**	**1.708.013.700,00**	**1.481.508.000,00**	**-708.013.700,00**							**1.000.000.000,00**	
	3.30.07.2.01	Pelaksanaan Promosi, Pemasaran dan Peningkatan Penggunaan Produk Dalam Negeri	*Nilai Transaksi Promosi Perdagangan*				168000000 0 Rupiah	168000000 0 Rupiah	1.708.013.700,00	1.708.013.700,00	1.481.508.000,00	-226.505.700,00			-	Peningkatan Investasi, Produk Unggulan dan Daya Saing UKM	Pelaku Usaha		1.000.000.000,00	DINAS PERINDUSTRIAN DAN PERDAGANGAN
	3.30.07.2.01.0005	Pelaksanaan Promosi Penggunaan Produk Dalam Negeri di Tingkat Kabupaten/Kota																		
			Jumlah UMKM yang memperoleh fasilitasi Promosi Penggunaan Produk Dalam Negeri di Tingkat Kabupaten/Kota				28 UMKM	28 UMKM	1.708.013.700,00	1.708.013.700,00	1.481.508.000,00	-226.505.700,00	Kab. Balangan, Semua Kecamatan, Semua Kel/Desa	DANA BAGI HASIL (DBH)	-	Peningkatan Investasi, Produk Unggulan dan Daya Saing UKM			1.000.000.000,00	DINAS PERINDUSTRIAN DAN PERDAGANGAN
	3.31	**URUSAN PEMERINTAHAN BIDANG PERINDUSTRIAN**							**13.997.597.846,00**	**13.670.166.459,00**	**13.279.596.338,00**	**-718.001.508,00**							**13.324.758.669,00**	
1	**3.31.01**	**PROGRAM PENUNJANG URUSAN PEMERINTAHAN DAERAH KABUPATEN/KOTA**	**INDEKS KEPUASAN LAYANAN KESEKRETARIATAN**				**88.25 ERSEN PERSEN ERSEN**	**88.25 PERSEN**	**11.746.166.746,00**	**11.418.735.359,00**	**11.234.900.438,00**	**-1.441.408.077,00**							**10.304.758.669,00**	
	3.31.01.2.01	Perencanaan, Penganggaran, dan Evaluasi Kinerja Perangkat Daerah	*Persentase dokumen Perencanaan, Penganggaran, dan Evaluasi Kinerja Perangkat Daerah yang disusun sesuai SOP*				100 Persen	100 Persen	58.451.500,00	58.451.500,00	41.325.000,00	-17.126.500,00			-	Peningkatan Investasi, Produk Unggulan dan Daya Saing UKM	ASN		44.011.300,00	DINAS PERINDUSTRIAN DAN PERDAGANGAN
	3.31.01.2.01.0001	Penyusunan Dokumen Perencanaan Perangkat Daerah																		
			Jumlah Dokumen Perencanaan Perangkat Daerah				2 Dokumen	3 Dokumen	16.881.500,00	16.881.500,00	21.520.000,00	4.638.500,00	Kab. Balangan, Semua Kecamatan, Semua Kel/Desa	DANA BAGI HASIL (DBH)	-	Peningkatan Investasi, Produk Unggulan dan Daya Saing UKM			18.888.100,00	DINAS PERINDUSTRIAN DAN PERDAGANGAN
	3.31.01.2.01.0006	Koordinasi dan Penyusunan Laporan Capaian Kinerja dan Ikhtisar Realisasi Kinerja SKPD																		
			Jumlah Laporan Capaian Kinerja dan Ikhtisar Realisasi Kinerja SKPD dan Laporan Hasil Koordinasi Penyusunan Laporan Capaian Kinerja dan Ikhtisar Realisasi Kinerja SKPD				5 Laporan	5 Laporan	24.880.000,00	24.880.000,00	17.940.000,00	-6.940.000,00	Kab. Balangan, Semua Kecamatan, Semua Kel/Desa	DANA BAGI HASIL (DBH)	-	Peningkatan Investasi, Produk Unggulan dan Daya Saing UKM			25.123.200,00	DINAS PERINDUSTRIAN DAN PERDAGANGAN
	3.31.01.2.01.0008	Penyelenggaraan Walidata Pendukung Statistik Sektoral Daerah																		
			Jumlah Dokumen Hasil Penyelenggaraan Walidata Pendukung Statistik Sektoral Daerah				2 Dokumen	2 Dokumen	16.690.000,00	16.690.000,00	1.865.000,00	-14.825.000,00	Semua Kota/Kab, Semua Kecamatan, Semua Kel/Desa	DANA BAGI HASIL (DBH)	-	Peningkatan Investasi, Produk Unggulan dan Daya Saing UKM			0	DINAS PERINDUSTRIAN DAN PERDAGANGAN
	3.31.01.2.02	Administrasi Keuangan Perangkat Daerah	*Persentase laporan keuangan perangkat daerah yang disusun dan dilaporkan secara tepat waktu*				100 Persen	100 Persen	8.038.987.696,00	8.124.847.309,00	8.478.865.588,00	439.877.892,00			-	Peningkatan Investasi, Produk Unggulan dan Daya Saing UKM	ASN		7.988.613.369,00	DINAS PERINDUSTRIAN DAN PERDAGANGAN
	3.31.01.2.02.0001	Penyediaan Gaji dan Tunjangan ASN																		
			Jumlah Orang yang Menerima Gaji dan Tunjangan ASN				546 Orang/ bulan	546 Orang/ bulan	7.423.672.117,00	7.423.672.117,00	7.777.690.396,00	354.018.279,00	Kab. Balangan, Semua Kecamatan, Semua Kel/Desa	DANA ALOKASI UMUM (DAU)	-	Peningkatan Investasi, Produk Unggulan dan Daya Saing UKM			7.667.853.369,00	DINAS PERINDUSTRIAN DAN PERDAGANGAN
	3.31.01.2.02.0003	Pelaksanaan Penatausahaan dan Pengujian/Verifikasi Keuangan SKPD																		
			Jumlah Dokumen Penatausahaan dan Pengujian/Verifikasi Keuangan SKPD				12 Dokumen	12 Dokumen	615.315.579,00	701.175.192,00	701.175.192,00	85.859.613,00	Kab. Balangan, Semua Kecamatan, Semua Kel/Desa	DANA BAGI HASIL (DBH)	-	Peningkatan Investasi, Produk Unggulan dan Daya Saing UKM			320.760.000,00	DINAS PERINDUSTRIAN DAN PERDAGANGAN

	3.31.01.2.05	Administrasi Kepegawaian Perangkat Daerah	*Persentase Pegawai Perangkat Daerah yang mendapat pelayanan Kepegawaian*				100 Persen	100 Persen	509.520.000,00	509.520.000,00	314.520.000,00	-195.000.000,00			-	Peningkatan Investasi, Produk Unggulan dan Daya Saing UKM	ASN		190.000.000,00	DINAS PERINDUSTRIAN DAN PERDAGANGAN
	3.31.01.2.05.0011	Bimbingan Teknis Implementasi Peraturan Perundang-Undangan																		
			Jumlah Orang yang Mengikuti Bimbingan Teknis Implementasi Peraturan Perundang-Undangan				2 Orang	27 Orang	509.520.000,00	509.520.000,00	314.520.000,00	-195.000.000,00	Kab. Balangan, Semua Kecamatan, Semua Kel/Desa	DANA BAGI HASIL (DBH)	-	Peningkatan Investasi, Produk Unggulan dan Daya Saing UKM			190.000.000,00	DINAS PERINDUSTRIAN DAN PERDAGANGAN
	3.31.01.2.06	Administrasi Umum Perangkat Daerah	*Persentase kegiatan administasi umum perangkat daerah yang terpenuhi*				100 Persen	100 Persen	1.091.974.000,00	1.091.974.000,00	945.378.500,00	-146.595.500,00			-	Peningkatan Investasi, Produk Unggulan dan Daya Saing UKM	ASN		1.017.254.000,00	DINAS PERINDUSTRIAN DAN PERDAGANGAN
	3.31.01.2.06.0001	Penyediaan Komponen Instalasi Listrik/Penerangan Bangunan Kantor																		
			Jumlah Paket Komponen Instalasi Listrik/Penerangan Bangunan Kantor yang Disediakan				1 Paket	1 Paket	24.996.100,00	24.996.100,00	12.573.500,00	-12.422.600,00	Kab. Balangan, Semua Kecamatan, Semua Kel/Desa	DANA BAGI HASIL (DBH)	-	Peningkatan Investasi, Produk Unggulan dan Daya Saing UKM			20.000.000,00	DINAS PERINDUSTRIAN DAN PERDAGANGAN
	3.31.01.2.06.0002	Penyediaan Peralatan dan Perlengkapan Kantor																		
			Jumlah Paket Peralatan dan Perlengkapan Kantor yang Disediakan				5 Paket	5 Paket	265.648.100,00	265.648.100,00	217.568.100,00	-48.080.000,00	Kab. Balangan, Semua Kecamatan, Semua Kel/Desa	DANA BAGI HASIL (DBH)	-	Peningkatan Investasi, Produk Unggulan dan Daya Saing UKM			175.000.000,00	DINAS PERINDUSTRIAN DAN PERDAGANGAN
	3.31.01.2.06.0004	Penyediaan Bahan Logistik Kantor																		
			Jumlah Paket Bahan Logistik Kantor yang Disediakan				1 Paket	1 Paket	64.952.000,00	64.952.000,00	32.476.000,00	-32.476.000,00	Kab. Balangan, Semua Kecamatan, Semua Kel/Desa	DANA BAGI HASIL (DBH)	-	Peningkatan Investasi, Produk Unggulan dan Daya Saing UKM			65.000.000,00	DINAS PERINDUSTRIAN DAN PERDAGANGAN
	3.31.01.2.06.0005	Penyediaan Barang Cetakan dan Penggandaan																		
			Jumlah Paket Barang Cetakan dan Penggandaan yang Disediakan				2 Paket	2 Paket	59.999.700,00	59.999.700,00	37.669.800,00	-22.329.900,00	Kab. Balangan, Semua Kecamatan, Semua Kel/Desa	DANA BAGI HASIL (DBH)	-	Peningkatan Investasi, Produk Unggulan dan Daya Saing UKM			68.000.000,00	DINAS PERINDUSTRIAN DAN PERDAGANGAN
	3.31.01.2.06.0006	Penyediaan Bahan Bacaan dan Peraturan Perundang-undangan																		
			Jumlah Dokumen Bahan Bacaan dan Peraturan Perundang-Undangan yang Disediakan				3 Dokumen	3 Dokumen	8.301.600,00	8.301.600,00	8.301.600,00	0	Kab. Balangan, Semua Kecamatan, Semua Kel/Desa	DANA BAGI HASIL (DBH)	-	Peningkatan Investasi, Produk Unggulan dan Daya Saing UKM			10.254.000,00	DINAS PERINDUSTRIAN DAN PERDAGANGAN
	3.31.01.2.06.0009	Penyelenggaraan Rapat Koordinasi dan Konsultasi SKPD																		
			Jumlah Laporan Penyelenggaraan Rapat Koordinasi dan Konsultasi SKPD				1 Laporan	1 Laporan	668.076.500,00	668.076.500,00	636.789.500,00	-31.287.000,00	Kab. Balangan, Semua Kecamatan, Semua Kel/Desa	DANA BAGI HASIL (DBH)	-	Peningkatan Investasi, Produk Unggulan dan Daya Saing UKM			679.000.000,00	DINAS PERINDUSTRIAN DAN PERDAGANGAN
	3.31.01.2.07	Pengadaan Barang Milik Daerah Penunjang Urusan Pemerintah Daerah	*Tingkat pemenuhan Barang Milik Daerah Penunjang*				100 Persen	100 Persen	627.962.700,00	214.671.700,00	151.249.700,00	-476.713.000,00			-	Peningkatan Investasi, Produk Unggulan dan Daya Saing UKM	ASN		400.000.000,00	DINAS PERINDUSTRIAN DAN PERDAGANGAN
	3.31.01.2.07.0001	Pengadaan Kendaraan Perorangan Dinas atau Kendaraan Dinas Jabatan																		
			Jumlah Unit Kendaraan Perorangan Dinas atau Kendaraan Dinas Jabatan yang Disediakan				1 Unit	1 Unit	413.291.000,00	0	0	-413.291.000,00	Kab. Balangan, Semua Kecamatan, Semua Kel/Desa	DANA BAGI HASIL (DBH)	-	Peningkatan Investasi, Produk Unggulan dan Daya Saing UKM			250.000.000,00	DINAS PERINDUSTRIAN DAN PERDAGANGAN
	3.31.01.2.07.0006	Pengadaan Peralatan dan Mesin Lainnya																		
			Jumlah Unit Peralatan dan Mesin Lainnya yang Disediakan				14 Unit	14 Unit	214.671.700,00	214.671.700,00	151.249.700,00	-63.422.000,00	Kab. Balangan, Semua Kecamatan, Semua Kel/Desa	DANA BAGI HASIL (DBH)	-	Peningkatan Investasi, Produk Unggulan dan Daya Saing UKM			150.000.000,00	DINAS PERINDUSTRIAN DAN PERDAGANGAN
	3.31.01.2.08	Penyediaan Jasa Penunjang Urusan Pemerintahan Daerah	*Persentase jasa penunjang yang terpenuhi sesuai SOP*				100 Persen	100 Persen	395.554.650,00	395.554.650,00	373.975.050,00	-21.579.600,00			-	Peningkatan Investasi, Produk Unggulan dan Daya Saing UKM	ASN		330.000.000,00	DINAS PERINDUSTRIAN DAN PERDAGANGAN
	3.31.01.2.08.0002	Penyediaan Jasa Komunikasi, Sumber Daya Air dan Listrik																		
			Jumlah Laporan Penyediaan Jasa Komunikasi, Sumber Daya Air dan Listrik yang Disediakan				1 Laporan	1 Laporan	157.199.150,00	157.199.150,00	157.199.150,00	0	Kab. Balangan, Semua Kecamatan, Semua Kel/Desa	DANA BAGI HASIL (DBH)	-	Peningkatan Investasi, Produk Unggulan dan Daya Saing UKM			165.000.000,00	DINAS PERINDUSTRIAN DAN PERDAGANGAN
	3.31.01.2.08.0004	Penyediaan Jasa Pelayanan Umum Kantor																		
			Jumlah Laporan Penyediaan Jasa Pelayanan Umum Kantor yang Disediakan				1 Laporan	1 Laporan	238.355.500,00	238.355.500,00	216.775.900,00	-21.579.600,00	Kab. Balangan, Semua Kecamatan, Semua Kel/Desa	DANA BAGI HASIL (DBH)	-	Peningkatan Investasi, Produk Unggulan dan Daya Saing UKM			165.000.000,00	DINAS PERINDUSTRIAN DAN PERDAGANGAN
	3.31.01.2.09	Pemeliharaan Barang Milik Daerah Penunjang Urusan Pemerintahan Daerah	*Persentase Barang Milik Daerah Penunjang Urusan Pemerintahan Daerah dalam kondisi baik*				100 Persen	100 Persen	1.023.716.200,00	1.023.716.200,00	929.586.600,00	-94.129.600,00			-	Peningkatan Investasi, Produk Unggulan dan Daya Saing UKM	-		334.880.000,00	DINAS PERINDUSTRIAN DAN PERDAGANGAN
	3.31.01.2.09.0001	Penyediaan Jasa Pemeliharaan, Biaya Pemeliharaan, dan Pajak Kendaraan Perorangan Dinas atau Kendaraan Dinas Jabatan																		
			Jumlah Kendaraan Perorangan Dinas atau Kendaraan Dinas Jabatan yang Dipelihara dan dibayarkan Pajaknya				55 Unit	55 Unit	306.489.200,00	306.489.200,00	223.984.600,00	-82.504.600,00	Kab. Balangan, Semua Kecamatan, Semua Kel/Desa	DANA BAGI HASIL (DBH)	-	Peningkatan Investasi, Produk Unggulan dan Daya Saing UKM			250.000.000,00	DINAS PERINDUSTRIAN DAN PERDAGANGAN
	3.31.01.2.09.0006	Pemeliharaan Peralatan dan Mesin Lainnya																		

			Jumlah Peralatan dan Mesin Lainnya yang Dipelihara				97 Unit	97 Unit	34.110.000,00	34.110.000,00	34.110.000,00	0	Kab. Balangan, Semua Kecamatan, Semua Kel/Desa	DANA BAGI HASIL (DBH)	-	Peningkatan Investasi, Produk Unggulan dan Daya Saing UKM			40.000.000,00	DINAS PERINDUSTRIAN DAN PERDAGANGAN
	3.31.01.2.09.0010	Pemeliharaan/Rehabilitasi Sarana dan Prasarana Gedung Kantor atau Bangunan Lainnya																		
			Jumlah Sarana dan Prasarana Gedung Kantor atau Bangunan Lainnya yang Dipelihara/Direhabilitasi				1 Unit	1 Unit	683.117.000,00	683.117.000,00	671.492.000,00	-11.625.000,00	Kab. Balangan, Semua Kecamatan, Semua Kel/Desa	DANA BAGI HASIL (DBH)	-	Peningkatan Investasi, Produk Unggulan dan Daya Saing UKM			44.880.000,00	DINAS PERINDUSTRIAN DAN PERDAGANGAN
2	**3.31.02**	**PROGRAM PERENCANAAN DAN PEMBANGUNAN INDUSTRI**	**PERSENTASE IKM YANG MENERAPKAN TEKNOLOGI INDUSTRI**				**14.00 PERSEN**	**14.00 PERSEN**	**836.724.000,00**	**836.724.000,00**	**702.390.000,00**	**483.276.000,00**							**1.320.000.000,00**	
	3.31.02.2.01	Penyusunan dan Evaluasi Rencana Pembangunan Industri Kabupaten/Kota	*Jumlah IKM yang Memiliki SDM yang Bersertifikasi Sesuai Kebutuhan Jumlah IKM yang Memiliki Teknologi*				5 IKM 350 IKM	5 IKM 350 IKM	836.724.000,00	836.724.000,00	702.390.000,00	-134.334.000,00			-	Peningkatan Investasi, Produk Unggulan dan Daya Saing UKM	IKM		1.320.000.000,00	DINAS PERINDUSTRIAN DAN PERDAGANGAN
	3.31.02.2.01.0003	Koordinasi, Sinkronisasi, dan Pelaksanaan Pembangunan Sumber Daya Industri																		
			Jumlah Dokumen Hasil Koordinasi, Sinkronisasi, dan pelaksanaan Pembangunan Sumber Daya Industri				1 Dokumen	1 Dokumen	295.995.000,00	295.995.000,00	238.994.000,00	-57.001.000,00	Kab. Balangan, Semua Kecamatan, Semua Kel/Desa	DANA BAGI HASIL (DBH)	-	Peningkatan Investasi, Produk Unggulan dan Daya Saing UKM			275.000.000,00	DINAS PERINDUSTRIAN DAN PERDAGANGAN
	3.31.02.2.01.0005	Koordinasi, Sinkronisasi, dan Pelaksanaan Pemberdayaan Industri dan Peran Serta Masyarakat																		
			Jumlah Dokumen Hasil Koordinasi, Sinkronisasi, dan Pelaksanaan Pemberdayaan Industri dan Peran Serta Masyarakat				1 Dokumen	1 Dokumen	540.729.000,00	540.729.000,00	463.396.000,00	-77.333.000,00	Kab. Balangan, Semua Kecamatan, Semua Kel/Desa	DANA BAGI HASIL (DBH)	-	Peningkatan Investasi, Produk Unggulan dan Daya Saing UKM			1.045.000.000,00	DINAS PERINDUSTRIAN DAN PERDAGANGAN
3	**3.31.03**	**PROGRAM PENGENDALIAN IZIN USAHA INDUSTRI**	**PERSENTASE IKM YANG TERTIB LAPORAN**				**2.11 PERSEN**	**15.00 PERSEN**	**244.722.500,00**	**244.722.500,00**	**180.214.000,00**	**80.277.500,00**							**325.000.000,00**	
	3.31.03.2.01	Penerbitan Izin Usaha Industri (IUI), Izin Perluasan Usaha Industri (IPUI), Izin Usaha Kawasan Industri (IUKI) dan Izin Perluasan Kawasan Industri (IPKI) Kewenangan Kabupaten/Kota	*Jumlah IKM yang Memiliki Izin*				120 IKM	120 IKM	244.722.500,00	244.722.500,00	180.214.000,00	-64.508.500,00			-	Peningkatan Investasi, Produk Unggulan dan Daya Saing UKM	IKM		325.000.000,00	DINAS PERINDUSTRIAN DAN PERDAGANGAN
	3.31.03.2.01.0003	Koordinasi dan Sinkronisasi Pengawasan terhadap Perizinan Berusaha sektor perindustrian yang menjadi kewenangan Kabupaten/Kota																		
			-Jumlah dokumen hasil Koordinasi dan Sinkronisasi Pengawasan terhadap Perizinan Berusaha industri dengan skala usaha Industri Kecil dan Industri Menengah yang berlokasi di satu Kab./Kota sepanjang merupakan Penanaman Modal Dalam Negeri dan selain bidang usaha tertentu yang menjadi kewenangan pemerintah pusat				1 Dokumen	1 Dokumen	159.461.500,00	159.461.500,00	132.409.000,00	-27.052.500,00	Kab. Balangan, Semua Kecamatan, Semua Kel/Desa	DANA BAGI HASIL (DBH)	-	Peningkatan Investasi, Produk Unggulan dan Daya Saing UKM			100.000.000,00	DINAS PERINDUSTRIAN DAN PERDAGANGAN
	3.31.03.2.01.0004	Fasilitasi verifikasi pemenuhan persyaratan/standar kegiatan usaha sektor perindustrian dalam rangka penerbitan perizinan berusaha berbasis risiko melalui Sistem Informasi Industri Nasional (SIINas) yang terintegrasi dengan Sistem Online Single Submission Risk Base Approach (OSS RBA)																		
			Jumlah dokumen Laporan Verifikasi pemenuhan persyaratan/standar kegiatan usaha sektor perindustrian dalam rangka penerbitan perizinan berusaha berbasis risiko untuk bidang usaha sektor perindustrian dengan tingkat risiko usaha Menengah-TInggi dan Tinggi, melalui SIINas yang terintegrasi dengan Sistem OSS RBA, bagi Penanaman Modal Dalam Negeri (PMDN) dengan skala usaha Industri Kecil dan Industri Menengah, selain bidang usaha tertentu yang menjadi kewenangan pemerintah pusat				1 Dokumen	1 Dokumen	85.261.000,00	85.261.000,00	47.805.000,00	-37.456.000,00	Kab. Balangan, Semua Kecamatan, Semua Kel/Desa	DANA BAGI HASIL (DBH)	-	Peningkatan Investasi, Produk Unggulan dan Daya Saing UKM			225.000.000,00	DINAS PERINDUSTRIAN DAN PERDAGANGAN
4	**3.31.04**	**PROGRAM PENGELOLAAN SISTEM INFORMASI INDUSTRI NASIONAL**	**PERSENTASE PRODUK IKM YANG DIPROMOSIKAN**				**2.58 PERSEN**	**66.67 PERSEN**	**1.169.984.600,00**	**1.169.984.600,00**	**1.162.091.900,00**	**205.015.400,00**							**1.375.000.000,00**	
	3.31.04.2.01	Penyediaan Informasi Industri untuk Informasi Industri untuk IUI, IPUI, IUKI dan IPKI Kewenangan Kabupaten/Kota	*Jumlah produk IKM bersertifikat* *Jumlah Produk IKM yang dikurasi*				156 IKM 15 produk	156 IKM 15 produk	1.169.984.600,00	1.169.984.600,00	1.162.091.900,00	-7.892.700,00			-	Peningkatan Investasi, Produk Unggulan dan Daya Saing UKM	IKM		1.375.000.000,00	DINAS PERINDUSTRIAN DAN PERDAGANGAN
	3.31.04.2.01.0001	Fasilitasi Pengumpulan, Pengolahan dan Analisis Data Industri, Data Kawasan Industri serta Data Lain Lingkup Kabupaten/Kota Melalui Sistem Informasi Industri Nasional (SIINas)																		
			Jumlah Dokumen Hasil Fasilitasi Pengumpulan, Pengolahan dan Analisis Data Industri, Data Kawasan Industri serta Data Lain Lingkup Kabupaten/Kota Melalui Sistem Informasi Industri Nasional (SIINas)				1 Dokumen	1 Dokumen	169.985.000,00	169.985.000,00	161.955.000,00	-8.030.000,00	Kab. Balangan, Semua Kecamatan, Semua Kel/Desa	DANA BAGI HASIL (DBH)	-	Peningkatan Investasi, Produk Unggulan dan Daya Saing UKM			175.000.000,00	DINAS PERINDUSTRIAN DAN PERDAGANGAN

	3.31.04.2.01.0002	Diseminasi, Publikasi Data Informasi dan Analisa Industri Kabupaten/Kota Melalui SIINas																		
			Jumlah Dokumen Hasil Diseminasi dan Publikasi Data Informasi dan Analisis Industri Kabupaten/Kota Melalui SIINas				1 Dokumen	1 Dokumen	999.999.600,00	999.999.600,00	1.000.136.900,00	137.300,00	Kab. Balangan, Semua Kecamatan, Semua Kel/Desa	DANA BAGI HASIL (DBH)	-	Peningkatan Investasi, Produk Unggulan dan Daya Saing UKM			1.200.000.000,00	DINAS PERINDUSTRIAN DAN PERDAGANGAN
		BAGIAN UMUM							**243.772.985.440,00**	**321.305.547.392,00**	**307.290.693.088,00**	**63.517.707.648,00**							**90.493.397.246,00**	
	4	**UNSUR PENDUKUNG URUSAN PEMERINTAHAN**							**243.772.985.440,00**	**321.305.547.392,00**	**307.290.693.088,00**	**63.517.707.648,00**							**90.493.397.246,00**	
	04.01	**SEKRETARIAT DAERAH**							**243.772.985.440,00**	**321.305.547.392,00**	**307.290.693.088,00**	**63.517.707.648,00**							**90.493.397.246,00**	
1	**04.01.01**	**PROGRAM PENUNJANG URUSAN PEMERINTAHAN DAERAH KABUPATEN/KOTA**	**Indeks Kepuasan Layanan Kesekretariatan**				**BB (74,4) Nilai**	**BB (74,4) Nilai**	**99.264.029.192,00**	**105.806.132.392,00**	**118.113.542.788,00**	**-31.140.696.533,00**							**68.123.332.659,00**	
	4.01.01.2.01	Perencanaan, Penganggaran, dan Evaluasi Kinerja Perangkat Daerah	*Persentase dokumen Perencanaan, Penganggaran, dan Evaluasi Kinerja Perangkat Daerah yang disusun sesuai SOP*				100 %	100 %	1.227.751.700,00	1.227.751.700,00	895.825.300,00	-331.926.400,00			-	Peningkatan Tata Kelola Pemerintahan dan Pelayanan Publik Berbasis Inovasi	-		1.019.543.710,00	SEKRETARIAT DAERAH
	4.01.01.2.01.0001	Penyusunan Dokumen Perencanaan Perangkat Daerah																		
			Jumlah Dokumen Renstra/Renja/Renja Perubahan yang Tersusun dan disahkan	2		2	2 Dokumen	2	937.034.500,00	937.034.500,00	741.928.200,00	-195.106.300,00	Kab. Balangan, Semua Kecamatan, Semua Kel/Desa	DANA BAGI HASIL (DBH)	-	Peningkatan Tata Kelola Pemerintahan dan Pelayanan Publik Berbasis Inovasi			937.565.000,00	SEKRETARIAT DAERAH
	4.01.01.2.01.0006	Koordinasi dan Penyusunan Laporan Capaian Kinerja dan Ikhtisar Realisasi Kinerja SKPD																		
			Jumlah Laporan Capaian dan Ikhtisar Realisasi Kinerja dan Hasil Koordinasi Penyusunan Laporan Capaian dan Ikhtisar Realisasi Kinerja	6		6	6 Laporan	6	50.589.200,00	50.589.200,00	28.052.100,00	-22.537.100,00	Kab. Balangan, Semua Kecamatan, Semua Kel/Desa	DANA BAGI HASIL (DBH)	-	Peningkatan Tata Kelola Pemerintahan dan Pelayanan Publik Berbasis Inovasi			81.978.710,00	SEKRETARIAT DAERAH
	4.01.01.2.01.0008	Penyelenggaraan Walidata Pendukung Statistik Sektoral Daerah																		
			Jumlah Dokumen Hasil Penyelenggaraan Walidata Pendukung Statistik Sektoral Lingkup Perangkat Daerah	1		1	1 Dokumen	1	184.678.000,00	184.678.000,00	96.760.000,00	-87.918.000,00	Kab. Balangan, Semua Kecamatan, Semua Kel/Desa	DANA BAGI HASIL (DBH)	-	Peningkatan Tata Kelola Pemerintahan dan Pelayanan Publik Berbasis Inovasi			0	SEKRETARIAT DAERAH
	4.01.01.2.01.0009	Pelaksanaan Pengumpulan Data Statistik Sektoral Daerah																		
			Jumlah Data Statistik Sektoral yang Telah Dikumpulkan dan Diperiksa Lingkup Perangkat Daerah				2 Data	2 Data	55.450.000,00	55.450.000,00	29.085.000,00	-26.365.000,00	Kab. Balangan, Semua Kecamatan, Semua Kel/Desa	DANA BAGI HASIL (DBH)	-	Peningkatan Tata Kelola Pemerintahan dan Pelayanan Publik Berbasis Inovasi			0	SEKRETARIAT DAERAH
	4.01.01.2.02	Administrasi Keuangan Perangkat Daerah	*Persentase laporan keuangan perangkat daerah yang disusun dan dilaporkan secara tepat waktu*				100 %	100 %	23.279.074.380,00	23.279.074.380,00	35.983.567.676,00	12.704.493.296,00			-	Peningkatan Tata Kelola Pemerintahan dan Pelayanan Publik Berbasis Inovasi	-		18.775.341.157,00	SEKRETARIAT DAERAH
	4.01.01.2.02.0001	Penyediaan Gaji dan Tunjangan ASN																		
			Jumlah Orang yang Menerima Gaji dan Tunjangan ASN				12 Orang/b ulan	12 Orang/b ulan	22.965.187.280,00	22.965.187.280,00	35.748.168.876,00	12.782.981.596,00	Kab. Balangan, Semua Kecamatan, Semua Kel/Desa	DANA BAGI HASIL (DBH)	-	Peningkatan Tata Kelola Pemerintahan dan Pelayanan Publik Berbasis Inovasi			18.449.135.957,00	SEKRETARIAT DAERAH
	4.01.01.2.02.0003	Pelaksanaan Penatausahaan dan Pengujian/Verifikasi Keuangan SKPD																		
			Jumlah Dokumen Penatausahaan dan Pengujian/Verifikasi Keuangan SKPD				10 Dokumen	10 Dokumen	151.993.800,00	151.993.800,00	132.636.900,00	-19.356.900,00	Kab. Balangan, Semua Kecamatan, Semua Kel/Desa	DANA BAGI HASIL (DBH)	-	Peningkatan Tata Kelola Pemerintahan dan Pelayanan Publik Berbasis Inovasi			153.483.000,00	SEKRETARIAT DAERAH
	4.01.01.2.02.0005	Koordinasi dan Penyusunan Laporan Keuangan Akhir Tahun SKPD																		
			Jumlah Laporan Keuangan Akhir Tahun dan Laporan Hasil Keuangan Akhir Tahun SKPD	1		1	1 Laporan	1	82.279.800,00	82.279.800,00	60.769.900,00	-21.509.900,00	Kab. Balangan, Semua Kecamatan, Semua Kel/Desa	DANA BAGI HASIL (DBH)	-	Peningkatan Tata Kelola Pemerintahan dan Pelayanan Publik Berbasis Inovasi			82.330.000,00	SEKRETARIAT DAERAH
	4.01.01.2.02.0007	Koordinasi dan Penyusunan Laporan Keuangan Bulanan/ Triwulanan/ Semesteran SKPD																		
			Jumlah Laporan Keuangan Bulanan/Triwulanan/ Semesteran dan Laporan Koordinasi Penyusunan Laporan Keuangan Bulanan/Triwulanan/Semesteran SKPD	12		12	12 Laporan	12	79.613.500,00	79.613.500,00	41.992.000,00	-37.621.500,00	Kab. Balangan, Semua Kecamatan, Semua Kel/Desa	DANA BAGI HASIL (DBH)	-	Peningkatan Tata Kelola Pemerintahan dan Pelayanan Publik Berbasis Inovasi			90.392.200,00	SEKRETARIAT DAERAH
	4.01.01.2.05	Administrasi Kepegawaian Perangkat Daerah	*Persentasen Pegawai Perangkat Daerah yang mendapat pelayanan Kepegawaian*				-	-	321.587.200,00	321.587.200,00	321.587.200,00	0			-	Peningkatan Tata Kelola Pemerintahan dan Pelayanan Publik Berbasis Inovasi	-		321.725.000,00	SEKRETARIAT DAERAH
	4.01.01.2.05.0002	Pengadaan Pakaian Dinas beserta Atribut Kelengkapannya																		
			Jumlah Paket Pakaian Dinas beserta Atribut Kelengkapan				1 Paket	1 Paket	321.587.200,00	321.587.200,00	321.587.200,00	0	Kab. Balangan, Semua Kecamatan, Semua Kel/Desa	DANA BAGI HASIL (DBH)	-	Peningkatan Tata Kelola Pemerintahan dan Pelayanan Publik Berbasis Inovasi			321.725.000,00	SEKRETARIAT DAERAH
	4.01.01.2.06	Administrasi Umum Perangkat Daerah	*Persentase kegiatan administasi umum perangkat daerah yang terpenuhi*				100 %	100 %	29.578.593.900,00	33.690.801.900,00	36.523.072.200,00	6.944.478.300,00			-	Peningkatan Tata Kelola Pemerintahan dan Pelayanan Publik Berbasis Inovasi	-		16.175.708.300,00	SEKRETARIAT DAERAH
	4.01.01.2.06.0001	Penyediaan Komponen Instalasi Listrik/Penerangan Bangunan Kantor																		
			Jumlah Paket Komponen Instalasi Listrik/Penerangan Bangunan Kantor yang Disediakan				2 Paket	2 Paket	1.349.846.000,00	1.349.846.000,00	833.378.200,00	-516.467.800,00	Kab. Balangan, Semua Kecamatan, Semua Kel/Desa	DANA BAGI HASIL (DBH)	-	Peningkatan Tata Kelola Pemerintahan dan Pelayanan Publik Berbasis Inovasi			712.383.600,00	SEKRETARIAT DAERAH

	4.01.01.2.06.0002	Penyediaan Peralatan dan Perlengkapan Kantor																		
			Jumlah Paket Peralatan dan Perlengkapan Kantor yang Disediakan				1 Paket	1 Paket	9.594.344.100,00	13.706.552.100,00	11.560.208.800,00	1.965.864.700,00	Kab. Balangan, Semua Kecamatan, Semua Kel/Desa	DANA BAGI HASIL (DBH)	-	Peningkatan Tata Kelola Pemerintahan dan Pelayanan Publik Berbasis Inovasi			3.916.598.000,00	SEKRETARIAT DAERAH
	4.01.01.2.06.0003	Penyediaan Peralatan Rumah Tangga																		
			Jumlah Paket Peralatan Rumah Tangga yang Disediakan				1 Paket	1 Paket	10.691.980.600,00	10.691.980.600,00	11.122.046.200,00	430.065.600,00	Kab. Balangan, Semua Kecamatan, Semua Kel/Desa	DANA BAGI HASIL (DBH)	-	Peningkatan Tata Kelola Pemerintahan dan Pelayanan Publik Berbasis Inovasi			1.967.933.000,00	SEKRETARIAT DAERAH
	4.01.01.2.06.0004	Penyediaan Bahan Logistik Kantor																		
			Jumlah Paket Bahan Logistik Kantor yang Disediakan				1 Paket	1 Paket	1.797.979.000,00	1.797.979.000,00	1.909.019.200,00	111.040.200,00	Kab. Balangan, Semua Kecamatan, Semua Kel/Desa	DANA BAGI HASIL (DBH)	-	Peningkatan Tata Kelola Pemerintahan dan Pelayanan Publik Berbasis Inovasi			1.086.945.000,00	SEKRETARIAT DAERAH
	4.01.01.2.06.0005	Penyediaan Barang Cetakan dan Penggandaan																		
			Jumlah Paket Barang Cetakan dan Penggandaan yang Disediakan				1 Paket	1 Paket	1.645.079.200,00	1.645.079.200,00	822.108.800,00	-822.970.400,00	Kab. Balangan, Semua Kecamatan, Semua Kel/Desa	DANA BAGI HASIL (DBH)	-	Peningkatan Tata Kelola Pemerintahan dan Pelayanan Publik Berbasis Inovasi			1.503.046.200,00	SEKRETARIAT DAERAH
	4.01.01.2.06.0009	Penyelenggaraan Rapat Koordinasi dan Konsultasi SKPD																		
			Jumlah Laporan Penyelenggaraan Rapat Koordinasi dan Konsultasi SKPD				467 Laporan	467 Laporan	4.499.365.000,00	4.499.365.000,00	10.276.311.000,00	5.776.946.000,00	Kab. Balangan, Semua Kecamatan, Semua Kel/Desa	DANA BAGI HASIL (DBH)	-	Peningkatan Tata Kelola Pemerintahan dan Pelayanan Publik Berbasis Inovasi			6.988.802.500,00	SEKRETARIAT DAERAH
	4.01.01.2.08	Penyediaan Jasa Penunjang Urusan Pemerintahan Daerah	*Persentase jasa penunjang yang terpenuhi sesuai SOP*				100 %	100 %	13.715.184.900,00	13.715.184.900,00	12.872.454.600,00	-842.730.300,00			-	Peningkatan Tata Kelola Pemerintahan dan Pelayanan Publik Berbasis Inovasi	-		9.682.916.200,00	SEKRETARIAT DAERAH
	4.01.01.2.08.0002	Penyediaan Jasa Komunikasi, Sumber Daya Air dan Listrik																		
			Jumlah Laporan Penyediaan Jasa Komunikasi, Sumber Daya Air dan Listrik yang Disediakan				12 Laporan	12 Laporan	7.358.385.400,00	7.358.385.400,00	7.264.035.400,00	-94.350.000,00	Kab. Balangan, Semua Kecamatan, Semua Kel/Desa	DANA BAGI HASIL (DBH)	-	Peningkatan Tata Kelola Pemerintahan dan Pelayanan Publik Berbasis Inovasi			3.929.198.900,00	SEKRETARIAT DAERAH
	4.01.01.2.08.0003	Penyediaan Jasa Peralatan dan Perlengkapan Kantor																		
			Jumlah Laporan Penyediaan Jasa Peralatan dan Perlengkapan Kantor yang Disediakan				12 Laporan	12 Laporan	2.903.290.000,00	2.903.290.000,00	2.393.090.800,00	-510.199.200,00	Kab. Balangan, Semua Kecamatan, Semua Kel/Desa	DANA BAGI HASIL (DBH)	-	Peningkatan Tata Kelola Pemerintahan dan Pelayanan Publik Berbasis Inovasi			2.300.000.000,00	SEKRETARIAT DAERAH
	4.01.01.2.08.0004	Penyediaan Jasa Pelayanan Umum Kantor																		
			Jumlah Laporan Penyediaan Jasa Pelayanan Umum Kantor yang Disediakan				12 Laporan	12 Laporan	3.453.509.500,00	3.453.509.500,00	3.215.328.400,00	-238.181.100,00	Kab. Balangan, Semua Kecamatan, Semua Kel/Desa	DANA BAGI HASIL (DBH)	-	Peningkatan Tata Kelola Pemerintahan dan Pelayanan Publik Berbasis Inovasi			3.453.717.300,00	SEKRETARIAT DAERAH
	4.01.01.2.09	Pemeliharaan Barang Milik Daerah Penunjang Urusan Pemerintahan Daerah	*Persentase Barang Milik Daerah Penunjang Urusan Pemerintahan Daerah dalam kondisi baik*				100 %	100 %	18.753.622.400,00	20.419.638.400,00	21.423.899.600,00	2.670.277.200,00			-	Peningkatan Tata Kelola Pemerintahan dan Pelayanan Publik Berbasis Inovasi	-		13.894.329.780,00	SEKRETARIAT DAERAH
	4.01.01.2.09.0001	Penyediaan Jasa Pemeliharaan, Biaya Pemeliharaan, dan Pajak Kendaraan Perorangan Dinas atau Kendaraan Dinas Jabatan																		
			Jumlah Kendaraan Perorangan Dinas atau Kendaraan Dinas Jabatan yang Dipelihara dan dibayarkan Pajaknya				50 Unit	50 Unit	4.108.444.700,00	4.988.444.700,00	4.216.373.000,00	107.928.300,00	Kab. Balangan, Semua Kecamatan, Semua Kel/Desa	DANA BAGI HASIL (DBH)	-	Peningkatan Tata Kelola Pemerintahan dan Pelayanan Publik Berbasis Inovasi			2.618.384.000,00	SEKRETARIAT DAERAH
	4.01.01.2.09.0006	Pemeliharaan Peralatan dan Mesin Lainnya																		
			Jumlah Peralatan dan Mesin Lainnya yang Dipelihara				20 Unit	20 Unit	1.175.116.900,00	1.175.116.900,00	1.093.629.300,00	-81.487.600,00	Kab. Balangan, Semua Kecamatan, Semua Kel/Desa	DANA BAGI HASIL (DBH)	-	Peningkatan Tata Kelola Pemerintahan dan Pelayanan Publik Berbasis Inovasi			1.173.166.900,00	SEKRETARIAT DAERAH
	4.01.01.2.09.0009	Pemeliharaan/Rehabilitasi Gedung Kantor dan Bangunan Lainnya																		
			Jumlah Gedung Kantor dan Bangunan Lainnya yang Dipelihara/Direhabilitasi				3 Unit	3 Unit	7.514.650.000,00	8.300.666.000,00	10.266.508.000,00	2.751.858.000,00	Kab. Balangan, Semua Kecamatan, Semua Kel/Desa	DANA BAGI HASIL (DBH)	-	Peningkatan Tata Kelola Pemerintahan dan Pelayanan Publik Berbasis Inovasi			5.894.092.380,00	SEKRETARIAT DAERAH
	4.01.01.2.09.0010	Pemeliharaan/Rehabilitasi Sarana dan Prasarana Gedung Kantor atau Bangunan Lainnya																		
			Jumlah Sarana dan Prasarana Gedung Kantor atau Bangunan Lainnya yang Dipelihara/Direhabilitasi				3 Unit	3 Unit	3.562.316.800,00	3.562.316.800,00	3.508.842.300,00	-53.474.500,00	Kab. Balangan, Semua Kecamatan, Semua Kel/Desa	DANA BAGI HASIL (DBH)	-	Peningkatan Tata Kelola Pemerintahan dan Pelayanan Publik Berbasis Inovasi			2.030.310.500,00	SEKRETARIAT DAERAH
	4.01.01.2.09.0011	Pemeliharaan/Rehabilitasi Sarana dan Prasarana Pendukung Gedung Kantor atau Bangunan Lainnya																		
			Jumlah Sarana dan Prasarana Pendukung Gedung Kantor atau Bangunan Lainnya yang Dipelihara/Direhabilitasi				3 Unit	3 Unit	2.393.094.000,00	2.393.094.000,00	2.338.547.000,00	-54.547.000,00	Kab. Balangan, Semua Kecamatan, Semua Kel/Desa	DANA BAGI HASIL (DBH)	-	Peningkatan Tata Kelola Pemerintahan dan Pelayanan Publik Berbasis Inovasi			2.178.376.000,00	SEKRETARIAT DAERAH
	4.01.01.2.11	Administrasi Keuangan dan Operasional Kepala Daerah dan Wakil Kepala Daerah	*Persentase kegiatan administrasi keuangan dan operasional Kepala Daerah dan Wakil Kepala Daerah yang terlayani sesuai SOP*				100 %	100 %	3.962.463.512,00	3.962.463.512,00	3.962.463.512,00	0			-	Peningkatan Tata Kelola Pemerintahan dan Pelayanan Publik Berbasis Inovasi	-		3.962.463.512,00	SEKRETARIAT DAERAH
	4.01.01.2.11.0001	Penyediaan Gaji dan Tunjangan Kepala Daerah dan Wakil Kepala Daerah																		

			Jumlah Orang yang Menerima Gaji dan Tunjangan Kepala Daerah dan Wakil Kepala Daerah				12 Orang/B ulan	12 Orang/B ulan	2.542.463.512,00	2.542.463.512,00	2.542.463.512,00	0	Kab. Balangan, Semua Kecamatan, Semua Kel/Desa	DANA BAGI HASIL (DBH)	-	Peningkatan Tata Kelola Pemerintahan dan Pelayanan Publik Berbasis Inovasi			2.542.463.512,00	SEKRETARIAT DAERAH
	4.01.01.2.11.0002	Penyediaan Pakaian Dinas dan Atribut Kelengkapan Kepala Daerah dan Wakil Kepala Daerah																		
			Jumlah Paket Pakaian Dinas dan Atribut Kelengkapan Kepala Daerah dan Wakil Kepala Daerah yang Disediakan				1 Paket	1 Paket	1.020.000.000,00	1.020.000.000,00	1.020.000.000,00	0	Kab. Balangan, Semua Kecamatan, Semua Kel/Desa	DANA BAGI HASIL (DBH)	-	Peningkatan Tata Kelola Pemerintahan dan Pelayanan Publik Berbasis Inovasi			1.020.000.000,00	SEKRETARIAT DAERAH
	4.01.01.2.11.0004	Penyediaan Dana Penunjang Operasional Kepala Daerah dan Wakil Kepala Daerah																		
			Jumlah Orang yang Menerima Dana Penunjang Operasional Kepala Daerah dan Wakil Kepala Daerah				2 Orang/Bu lan	2 Orang/Bu lan	400.000.000,00	400.000.000,00	400.000.000,00	0	Kab. Balangan, Semua Kecamatan, Semua Kel/Desa	DANA BAGI HASIL (DBH)	-	Peningkatan Tata Kelola Pemerintahan dan Pelayanan Publik Berbasis Inovasi			400.000.000,00	SEKRETARIAT DAERAH
		BAGIAN ORGANISASI							**243.772.985.440,00**	**321.305.547.392,00**	**307.290.693.088,00**	**63.517.707.648,00**							**90.493.397.246,00**	
	4	**UNSUR PENDUKUNG URUSAN PEMERINTAHAN**							**243.772.985.440,00**	**321.305.547.392,00**	**307.290.693.088,00**	**63.517.707.648,00**							**90.493.397.246,00**	
	04.01	**SEKRETARIAT DAERAH**							**243.772.985.440,00**	**321.305.547.392,00**	**307.290.693.088,00**	**63.517.707.648,00**							**90.493.397.246,00**	
1	**04.01.01**	**PROGRAM PENUNJANG URUSAN PEMERINTAHAN DAERAH KABUPATEN/KOTA**	***Nilai Sakip Komponen Pelaporan***				**100 %**	**100 %**	**99.264.029.192,00**	**105.806.132.392,00**	**118.113.542.788,00**	**-31.140.696.533,00**							**68.123.332.659,00**	
			Persentase SKPD yang ditetapkan dalam Perda Berdasarkan Prinsif Kesamaan Tipologi The Rightsizing																	
			Pesentase SKPD dengan Nilai PEKPPP Sangat Baik																	
			Persentase SKPD dengan Nilai SKM Sangat Baik																	
			Nilai Komponen Rencana Aksi RB Tematik																	
			Nilai Komponen Rencana Aksi RB General																	
	4.01.01.2.13	Penataan Organisasi	*Indeks Kematangan Organisasi*				100 % 14,26 Nilai 36,36 % 75,76 % 84 Nilai P-4 Nilai Prima (A) Nilai	100 % 14,26 Nilai 36,36 % 75,76 % 84 Nilai P-4 Nilai Prima (A) Nilai	2.687.040.500,00	2.687.040.500,00	1.729.236.500,00	-957.804.000,00			-	Peningkatan Tata Kelola Pemerintahan dan Pelayanan Publik Berbasis Inovasi	-		2.188.247.000,00	SEKRETARIAT DAERAH
	4.01.01.2.13.0001	Pengelolaan Kelembagaan dan Analisis Jabatan																		
			Jumlah Dokumen Pengelolaan Kelembagaan dan Analisis Jabatan				65 Dokumen	65 Dokumen	1.074.724.000,00	1.074.724.000,00	578.162.000,00	-496.562.000,00	Kab. Balangan, Semua Kecamatan, Semua Kel/Desa	DANA BAGI HASIL (DBH)	-	Peningkatan Tata Kelola Pemerintahan dan Pelayanan Publik Berbasis Inovasi			575.212.000,00	SEKRETARIAT DAERAH
	4.01.01.2.13.0002	Fasilitasi Pelayanan Publik dan Tata Laksana																		
			Jumlah Laporan Hasil Fasilitasi Pelayanan Publik dan Tata Laksana				4 Laporan	4 Laporan	411.121.500,00	411.121.500,00	239.577.300,00	-171.544.200,00	Kab. Balangan, Semua Kecamatan, Semua Kel/Desa	DANA BAGI HASIL (DBH)	-	Peningkatan Tata Kelola Pemerintahan dan Pelayanan Publik Berbasis Inovasi			411.240.000,00	SEKRETARIAT DAERAH
	4.01.01.2.13.0003	Peningkatan Kinerja dan Reformasi Birokrasi																		
			Jumlah Dokumen Peningkatan Kinerja dan Reformasi Birokrasi				4 Dokumen	4 Dokumen	1.201.195.000,00	1.201.195.000,00	911.497.200,00	-289.697.800,00	Kab. Balangan, Semua Kecamatan, Semua Kel/Desa	DANA BAGI HASIL (DBH)	-	Peningkatan Tata Kelola Pemerintahan dan Pelayanan Publik Berbasis Inovasi			1.201.795.000,00	SEKRETARIAT DAERAH
		BAGIAN PROTOKOL DAN KOMUNIKASI PIMPINAN							**243.772.985.440,00**	**321.305.547.392,00**	**307.290.693.088,00**	**63.517.707.648,00**							**90.493.397.246,00**	
	4	**UNSUR PENDUKUNG URUSAN PEMERINTAHAN**							**243.772.985.440,00**	**321.305.547.392,00**	**307.290.693.088,00**	**63.517.707.648,00**							**90.493.397.246,00**	
	04.01	**SEKRETARIAT DAERAH**							**243.772.985.440,00**	**321.305.547.392,00**	**307.290.693.088,00**	**63.517.707.648,00**							**90.493.397.246,00**	
1	**04.01.01**	**PROGRAM PENUNJANG URUSAN PEMERINTAHAN DAERAH KABUPATEN/KOTA**	**Indeks Kepuasan Layanan Kesekretariatan**				**100 %**	**100 %**	**99.264.029.192,00**	**105.806.132.392,00**	**118.113.542.788,00**	**-31.140.696.533,00**							**68.123.332.659,00**	
	4.01.01.2.14	Pelaksanaan Protokol dan Komunikasi Pimpinan	*Persentase kegiatan pimpinan yang difasilitasi keprotokolan sesuai SOP*				100 %	100 %	5.738.710.700,00	6.502.589.900,00	4.401.436.200,00	-1.337.274.500,00			-	Peningkatan Tata Kelola Pemerintahan dan Pelayanan Publik Berbasis Inovasi	-		2.103.058.000,00	SEKRETARIAT DAERAH
	4.01.01.2.14.0001	Fasilitasi Keprotokolan																		
			Jumlah Laporan Hasil Fasilitasi Keprotokolan				1 Laporan	1 Laporan	2.485.194.300,00	2.485.194.300,00	1.809.022.300,00	-676.172.000,00	Kab. Balangan, Semua Kecamatan, Semua Kel/Desa	DANA BAGI HASIL (DBH)	-	Peningkatan Tata Kelola Pemerintahan dan Pelayanan Publik Berbasis Inovasi			1.026.087.000,00	SEKRETARIAT DAERAH
	4.01.01.2.14.0002	Fasilitasi Komunikasi Pimpinan																		
			Jumlah Laporan Hasil Fasilitasi Komunikasi Pimpinan				1 Laporan	1 Laporan	1.550.070.000,00	1.550.070.000,00	897.724.000,00	-652.346.000,00	Kab. Balangan, Semua Kecamatan, Semua Kel/Desa	DANA BAGI HASIL (DBH)	-	Peningkatan Tata Kelola Pemerintahan dan Pelayanan Publik Berbasis Inovasi			456.125.000,00	SEKRETARIAT DAERAH
	4.01.01.2.14.0003	Pendokumentasian Tugas Pimpinan																		
			Jumlah Laporan Pendokumentasian Tugas Pimpinan				5 Laporan	5 Laporan	1.703.446.400,00	2.467.325.600,00	1.694.689.900,00	-8.756.500,00	Kab. Balangan, Semua Kecamatan, Semua Kel/Desa	DANA BAGI HASIL (DBH)	-	Peningkatan Tata Kelola Pemerintahan dan Pelayanan Publik Berbasis Inovasi			620.846.000,00	SEKRETARIAT DAERAH
		BAGIAN PEMERINTAHAN							**243.772.985.440,00**	**321.305.547.392,00**	**307.290.693.088,00**	**63.517.707.648,00**							**90.493.397.246,00**	
	4	**UNSUR PENDUKUNG URUSAN PEMERINTAHAN**							**243.772.985.440,00**	**321.305.547.392,00**	**307.290.693.088,00**	**63.517.707.648,00**							**90.493.397.246,00**	
	04.01	**SEKRETARIAT DAERAH**							**243.772.985.440,00**	**321.305.547.392,00**	**307.290.693.088,00**	**63.517.707.648,00**							**90.493.397.246,00**	

1	**04.01.02**	**PROGRAM PEMERINTAHAN DAN KESEJAHTERAAN RAKYAT**	**Persentase Pemenuhan Data Dukung Pengisian Indikator Kinerja Kunci 100%**				**100 %**	**100 %**	**138.867.977.048,00**	**209.858.435.800,00**	**185.214.851.600,00**	**-121.476.690.701,00**							**17.391.286.347,00**	
			Persentase Kualitas Administrasi Tata Kewilayahan yang Memiliki Administrasi Wilayah yang Lengkap/Sesuai Standar																	
	4.01.02.2.01	Administrasi Tata Pemerintahan	*Persentase Perangkat Daerah dalam Pemenuhan Data Dukung*				100 %	100 %	2.380.023.000,00	2.380.023.000,00	1.613.462.700,00	-766.560.300,00			-	Peningkatan Tata Kelola Pemerintahan dan Pelayanan Publik Berbasis Inovasi	-		1.244.230.200,00	SEKRETARIAT DAERAH
			Persentase Administrasi Kewilayahan yang Terlaksana																	
			Persentase Administrasi Otonomi Daerah yang Terlaksana																	
	4.01.02.2.01.0001	Penataan Administrasi Pemerintahan																		
			Jumlah Dokumen Hasil Penataan Administrasi Pemerintahan				4 Dokumen	4 Dokumen	1.431.467.000,00	1.431.467.000,00	988.985.500,00	-442.481.500,00	Kab. Balangan, Semua Kecamatan, Semua Kel/Desa	DANA BAGI HASIL (DBH)	-	Peningkatan Tata Kelola Pemerintahan dan Pelayanan Publik Berbasis Inovasi			646.938.200,00	SEKRETARIAT DAERAH
	4.01.02.2.01.0002	Pengelolaan Administrasi Kewilayahan																		
			Jumlah Dokumen Hasil Pengelolaan Administrasi Kewilayahan				2 Dokumen	2 Dokumen	497.190.000,00	497.190.000,00	275.835.000,00	-221.355.000,00	Kab. Balangan, Semua Kecamatan, Semua Kel/Desa	DANA BAGI HASIL (DBH)	-	Peningkatan Tata Kelola Pemerintahan dan Pelayanan Publik Berbasis Inovasi			388.700.000,00	SEKRETARIAT DAERAH
	4.01.02.2.01.0003	Fasilitasi Pelaksanaan Otonomi Daerah																		
			Jumlah Dokumen Hasil Fasilitasi Pelaksanaan Otonomi Daerah				3 Dokumen	3 Dokumen	451.366.000,00	451.366.000,00	348.642.200,00	-102.723.800,00	Kab. Balangan, Semua Kecamatan, Semua Kel/Desa	DANA BAGI HASIL (DBH)	-	Peningkatan Tata Kelola Pemerintahan dan Pelayanan Publik Berbasis Inovasi			208.592.000,00	SEKRETARIAT DAERAH
	4.01.02.2.04	Fasilitasi Kerja Sama Daerah	*Persentase Fasilitasi Kerjasama Dalam Negeri yang Terlaksana*				10 Dokumen	10 Dokumen	568.120.000,00	568.120.000,00	221.009.000,00	-347.111.000,00			-	Peningkatan Tata Kelola Pemerintahan dan Pelayanan Publik Berbasis Inovasi	-		447.115.000,00	SEKRETARIAT DAERAH
	4.01.02.2.04.0001	Fasilitasi Kerja Sama Dalam Negeri																		
			Jumlah Dokumen Hasil Fasilitasi Kerja Sama Dalam Negeri				3 Dokumen	3 Dokumen	568.120.000,00	568.120.000,00	221.009.000,00	-347.111.000,00	Kab. Balangan, Semua Kecamatan, Semua Kel/Desa	DANA BAGI HASIL (DBH)	-	Peningkatan Tata Kelola Pemerintahan dan Pelayanan Publik Berbasis Inovasi			447.115.000,00	SEKRETARIAT DAERAH
		BAGIAN KESEJAHTERAAN RAKYAT							**243.772.985.440,00**	**321.305.547.392,00**	**307.290.693.088,00**	**63.517.707.648,00**							**90.493.397.246,00**	
	4	**UNSUR PENDUKUNG URUSAN PEMERINTAHAN**							**243.772.985.440,00**	**321.305.547.392,00**	**307.290.693.088,00**	**63.517.707.648,00**							**90.493.397.246,00**	
	04.01	**SEKRETARIAT DAERAH**							**243.772.985.440,00**	**321.305.547.392,00**	**307.290.693.088,00**	**63.517.707.648,00**							**90.493.397.246,00**	
1	**04.01.02**	**PROGRAM PEMERINTAHAN DAN KESEJAHTERAAN RAKYAT**	**Persentase Pelaksanaan Kebijakan Kesejahteraan Rakyat yang ditindaklanjuti Oleh Perangkat Daerah**				**100 %**	**100 %**	**138.867.977.048,00**	**209.858.435.800,00**	**185.214.851.600,00**	**-121.476.690.701,00**							**17.391.286.347,00**	
		Meningkatnya Efektifitas Pelaksanaan Kebijakan Kesejahteraan Rakyat	Persentase Pelaksanaan Kebijakan Kesejahteraan Rakyat yang ditindaklanjuti Oleh Perangkat Daerah (%)	**-100**		**- 100 92.27**		**- 100 94.35**												
		Meningkatnya Kualitas Penyelenggaraan Pemerintahan Daerah	*1.Persentase Pemenuhan Data Dukung Pengisian Indikator Kinerja Kunci 100% (%) 2. Persentase Kualitas Administrasi Tata Kewilayahan yang Memiliki Administrasi Wilayah yang Lengkap/Sesuai Standar (%)*			90,27		100												
		[Meningkatnya Pelaksanaan Reformasi Hukum]	*1. Indeks Reformasi Hukum (IRH)*			75,20		100												
	4.01.02.2.02	Pelaksanaan Kebijakan Kesejahteraan Rakyat	*Efektifitas Pelaksanaan Kebijakan Kesejahteraan Rakyat*				100 %	100 %	133.852.412.048,00	204.842.870.800,00	181.911.996.300,00	48.059.584.252,00			-	Peningkatan Tata Kelola Pemerintahan dan Pelayanan Publik Berbasis Inovasi	-		14.557.071.697,00	SEKRETARIAT DAERAH
	4.01.02.2.02.0001	Fasilitasi Pengelolaan Bina Mental Spiritual																		
			Jumlah Dokumen Hasil Fasilitasi Pengelolaan Bina Mental Spiritual				5 Dokumen	5 Dokumen	12.382.965.800,00	28.545.403.800,00	43.534.678.800,00	31.151.713.000,00	Kab. Balangan, Semua Kecamatan, Semua Kel/Desa	DANA BAGI HASIL (DBH)	-	Peningkatan Tata Kelola Pemerintahan dan Pelayanan Publik Berbasis Inovasi			6.469.457.447,00	SEKRETARIAT DAERAH
	4.01.02.2.02.0002	Pelaksanaan Kebijakan, Evaluasi, dan Capaian Kinerja Terkait Kesejahteraan Sosial																		
			Jumlah Dokumen Hasil Kebijakan, Evaluasi, dan Capaian Kinerja Terkait Kesejahteraan Sosial yang Meliputi Urusan Sosial, Transmigrasi, Kesehatan, Pemberdayaan Perempuan dan Perlindungan Anak, Administrasi Kependudukan Dan Pencatatan Sipil, Pemberdayaan Masyarakat dan Desa, Pengendalian Penduduk dan KB				3 Dokumen	3 Dokumen	84.075.801.248,00	72.409.982.000,00	71.749.345.000,00	-12.326.456.248,00	Kab. Balangan, Semua Kecamatan, Semua Kel/Desa	DANA BAGI HASIL (DBH)	-	Peningkatan Tata Kelola Pemerintahan dan Pelayanan Publik Berbasis Inovasi			1.049.797.000,00	SEKRETARIAT DAERAH
	4.01.02.2.02.0003	Pelaksanaan Kebijakan, Evaluasi, dan Capaian Kinerja Terkait Kesejahteraan Masyarakat																		

			Jumlah Dokumen Hasil Kebijakan, Evaluasi, dan Capaian Kinerja Terkait Kesejahteraan Masyarakat yang Meliputi Urusan Kepemudaan dan Olahraga, Pariwisata, Pendidikan, Kebudayaan, Perpustakaan, Kearsipan, Trantibum Linmas				2 Dokumen	2 Dokumen	37.393.645.000,00	103.887.485.000,00	66.627.972.500,00	29.234.327.500,00	Kab. Balangan, Semua Kecamatan, Semua Kel/Desa	DANA BAGI HASIL (DBH)	-	Peningkatan Tata Kelola Pemerintahan dan Pelayanan Publik Berbasis Inovasi			7.037.817.250,00	SEKRETARIAT DAERAH
	4.01.02.2.02.0006	Peningkatan Kesadaran Keluarga dalam Peningkatan Pendidikan dan Keterampilan untuk Mewujudkan Sumber Daya Manusia yang Berkualitas dan Berdaya Saing																		
			Jumlah Keluarga yang Mengikuti Peningkatan Kesadaran Keluarga dalam Peningkatan Pendidikan dan Keterampilan untuk Mewujudkan Sumber Daya Manusia yang Berkualitas dan Berdaya Saing				1000 Keluarga	1000 Keluarga					Kab. Balangan, Semua Kecamatan, Semua Kel/Desa	DANA BAGI HASIL (DBH)		Peningkatan Tata Kelola Pemerintahan dan Pelayanan Publik Berbasis Inovasi				SEKRETARIAT DAERAH
		BAGIAN HUKUM							**243.772.985.440,00**	**321.305.547.392,00**	**307.290.693.088,00**	**63.517.707.648,00**							**90.493.397.246,00**	
	4	**UNSUR PENDUKUNG URUSAN PEMERINTAHAN**							**243.772.985.440,00**	**321.305.547.392,00**	**307.290.693.088,00**	**63.517.707.648,00**							**90.493.397.246,00**	
	04.01	**SEKRETARIAT DAERAH**							**243.772.985.440,00**	**321.305.547.392,00**	**307.290.693.088,00**	**63.517.707.648,00**							**90.493.397.246,00**	
1	**04.01.02**	**PROGRAM PEMERINTAHAN DAN KESEJAHTERAAN RAKYAT**	**Meningkatnya Fasilitasi Layanan Hukum**				**100 %**	**100 %**	**138.867.977.048,00**	**209.858.435.800,00**	**185.214.851.600,00**	**-121.476.690.701,00**							**17.391.286.347,00**	
	4.01.02.2.03	Fasilitasi dan Koordinasi Hukum	*Persentase Fasilitasi Layanan yang Telah dilaksanakan Sesuai Aturan*				100 %	100 %	2.067.422.000,00	2.067.422.000,00	1.468.383.600,00	-599.038.400,00			-	Peningkatan Tata Kelola Pemerintahan dan Pelayanan Publik Berbasis Inovasi	-		1.142.869.450,00	SEKRETARIAT DAERAH
			Persentase Produk Hukum yang telah dianalisis dan dievaluasi																	
			Persentase Regulasi di Daerah yang diselaraskan																	
			Persentase Kebijakan yang Berkualitas																	
	4.01.02.2.03.0001	Fasilitasi Penyusunan Produk Hukum Daerah																		
			Jumlah Produk Hukum Daerah yang Disusun				500 Dokumen	500 Dokumen	990.100.000,00	990.100.000,00	721.444.000,00	-268.656.000,00	Kab. Balangan, Semua Kecamatan, Semua Kel/Desa	DANA BAGI HASIL (DBH)	-	Peningkatan Tata Kelola Pemerintahan dan Pelayanan Publik Berbasis Inovasi			603.377.200,00	SEKRETARIAT DAERAH
	4.01.02.2.03.0002	Fasilitasi Bantuan Hukum																		
			Jumlah Kasus yang Mendapatkan Fasilitasi Bantuan Hukum				10 Kasus	10 Kasus	747.085.000,00	747.085.000,00	551.667.500,00	-195.417.500,00	Kab. Balangan, Semua Kecamatan, Semua Kel/Desa	DANA BAGI HASIL (DBH)	-	Peningkatan Tata Kelola Pemerintahan dan Pelayanan Publik Berbasis Inovasi			375.900.250,00	SEKRETARIAT DAERAH
	4.01.02.2.03.0003	Pendokumentasian Produk Hukum dan Pengelolaan Informasi Hukum																		
			Jumlah Produk Hukum dan Pengelolaan Informasi Hukum yang Didokumentasi				500 Dokumen	500 Dokumen	330.237.000,00	330.237.000,00	195.272.100,00	-134.964.900,00	Kab. Balangan, Semua Kecamatan, Semua Kel/Desa	DANA BAGI HASIL (DBH)	-	Peningkatan Tata Kelola Pemerintahan dan Pelayanan Publik Berbasis Inovasi			163.592.000,00	SEKRETARIAT DAERAH
		BAGIAN ADMINISTRASI PEMBANGUNAN							**243.772.985.440,00**	**321.305.547.392,00**	**307.290.693.088,00**	**63.517.707.648,00**							**90.493.397.246,00**	
	4	**UNSUR PENDUKUNG URUSAN PEMERINTAHAN**							**243.772.985.440,00**	**321.305.547.392,00**	**307.290.693.088,00**	**63.517.707.648,00**							**90.493.397.246,00**	
	04.01	**SEKRETARIAT DAERAH**							**243.772.985.440,00**	**321.305.547.392,00**	**307.290.693.088,00**	**63.517.707.648,00**							**90.493.397.246,00**	
1	**04.01.03**	**PROGRAM PEREKONOMIAN DAN PEMBANGUNAN**	**Efektifitas Kebijakan Administrasi Pembangunan**				**-**	**-**	**5.640.979.200,00**	**5.640.979.200,00**	**3.962.298.700,00**	**-662.200.960,00**							**4.978.778.240,00**	
	4.01.03.2.02	Pelaksanaan Administrasi Pembangunan	*Persentase Bahan Perumusan Kebijakan Bidang Penyusunan Program, Pengendalian Program dan Evaluasi Pembangunan yang ditindaklanjuti*				-	-	1.159.378.600,00	1.159.378.600,00	609.784.800,00	-549.593.800,00			-	Peningkatan Tata Kelola Pemerintahan dan Pelayanan Publik Berbasis Inovasi	-		1.356.144.000,00	SEKRETARIAT DAERAH
	4.01.03.2.02.0001	Fasilitasi Penyusunan Program Pembangunan																		
			Jumlah Dokumen Hasil Fasilitasi Penyusunan Program Pembangunan Daerah				4 Dokumen	4 Dokumen	311.388.000,00	311.388.000,00	202.385.000,00	-109.003.000,00	Kab. Balangan, Semua Kecamatan, Semua Kel/Desa	DANA BAGI HASIL (DBH)	-	Peningkatan Tata Kelola Pemerintahan dan Pelayanan Publik Berbasis Inovasi			460.198.000,00	SEKRETARIAT DAERAH
	4.01.03.2.02.0002	Pengendalian dan Evaluasi Program Pembangunan																		
			Jumlah Laporan Hasil Pengendalian dan Evaluasi Program Pembangunan				1 Laporan	1 Laporan	466.315.200,00	466.315.200,00	180.783.400,00	-285.531.800,00	Kab. Balangan, Semua Kecamatan, Semua Kel/Desa	DANA BAGI HASIL (DBH)	-	Peningkatan Tata Kelola Pemerintahan dan Pelayanan Publik Berbasis Inovasi			433.963.200,00	SEKRETARIAT DAERAH
	4.01.03.2.02.0003	Pengelolaan Evaluasi dan Pelaporan Pelaksanaan Pembangunan																		
			Jumlah Laporan Hasil Pengelolaan Evaluasi dan Pelaporan Pelaksanaan Pembangunan				4 Laporan	4 Laporan	381.675.400,00	381.675.400,00	226.616.400,00	-155.059.000,00	Kab. Balangan, Semua Kecamatan, Semua Kel/Desa	DANA BAGI HASIL (DBH)	-	Peningkatan Tata Kelola Pemerintahan dan Pelayanan Publik Berbasis Inovasi			461.982.800,00	SEKRETARIAT DAERAH
		BAGIAN PEREKONOMIAN DAN SUMBER DAYA ALAM							**243.772.985.440,00**	**321.305.547.392,00**	**307.290.693.088,00**	**63.517.707.648,00**							**90.493.397.246,00**	
	4	**UNSUR PENDUKUNG URUSAN PEMERINTAHAN**							**243.772.985.440,00**	**321.305.547.392,00**	**307.290.693.088,00**	**63.517.707.648,00**							**90.493.397.246,00**	
	04.01	**SEKRETARIAT DAERAH**							**243.772.985.440,00**	**321.305.547.392,00**	**307.290.693.088,00**	**63.517.707.648,00**							**90.493.397.246,00**	

1	**04.01.03**	**PROGRAM PEREKONOMIAN DAN PEMBANGUNAN**	**Persentase Pelaksanaan Kebijakan Perekonomian dan Sumber Daya Alam yang ditindaklanjuti Perangkat Daerah**				**100 %**	**100 %**	**5.640.979.200,00**	**5.640.979.200,00**	**3.962.298.700,00**	**-662.200.960,00**							**4.978.778.240,00**	
	4.01.03.2.01	Pelaksanaan Kebijakan Perekonomian	*Persentase Pelaksanaan Evaluasi Kebijakan Perekonomian*				100 %	100 %	1.333.303.600,00	1.333.303.600,00	914.493.500,00	-418.810.100,00			-	Peningkatan Tata Kelola Pemerintahan dan Pelayanan Publik Berbasis Inovasi	-		1.414.333.250,00	SEKRETARIAT DAERAH
	4.01.03.2.01.0001	Koordinasi, Sinkronisasi, Monitoring dan Evaluasi Kebijakan Pengelolaan BUMD dan BLUD																		
			Jumlah Dokumen Hasil Koordinasi, Sinkronisasi, Monitoring dan Evaluasi Kebijakan Pengelolaan BUMD dan BLUD				4 Dokumen	4 Dokumen	230.376.000,00	230.376.000,00	119.505.000,00	-110.871.000,00	Kab. Balangan, Semua Kecamatan, Semua Kel/Desa	DANA BAGI HASIL (DBH)	-	Peningkatan Tata Kelola Pemerintahan dan Pelayanan Publik Berbasis Inovasi			296.729.000,00	SEKRETARIAT DAERAH
	4.01.03.2.01.0002	Pengendalian dan Distribusi Perekonomian																		
			Jumlah Laporan Hasil Pengendalian dan Distribusi Perekonomian				4 Laporan	4 Laporan	586.927.000,00	586.927.000,00	486.067.600,00	-100.859.400,00	Kab. Balangan, Semua Kecamatan, Semua Kel/Desa	DANA BAGI HASIL (DBH)	-	Peningkatan Tata Kelola Pemerintahan dan Pelayanan Publik Berbasis Inovasi			593.163.450,00	SEKRETARIAT DAERAH
	4.01.03.2.01.0003	Perencanaan dan Pengawasan Ekonomi Mikro Kecil																		
			Jumlah Dokumen Hasil Perencanaan dan Pengawasan Ekonomi Mikro Kecil				1 Dokumen	1 Dokumen	399.114.600,00	399.114.600,00	243.239.200,00	-155.875.400,00	Kab. Balangan, Semua Kecamatan, Semua Kel/Desa	DANA BAGI HASIL (DBH)	-	Peningkatan Tata Kelola Pemerintahan dan Pelayanan Publik Berbasis Inovasi			407.487.700,00	SEKRETARIAT DAERAH
	4.01.03.2.01.0005	Koordinasi, Sinkronisasi dan Evaluasi Kebijakan Pendirian BUMD																		
			Jumlah Dokumen Hasil Koordinasi, Sinkronisasi dan Evaluasi Kebijakan Pendirian BUMD				1 Dokumen	1 Dokumen	116.886.000,00	116.886.000,00	65.681.700,00	-51.204.300,00	Kab. Balangan, Semua Kecamatan, Semua Kel/Desa	DANA BAGI HASIL (DBH)	-	Peningkatan Tata Kelola Pemerintahan dan Pelayanan Publik Berbasis Inovasi			116.953.100,00	SEKRETARIAT DAERAH
	4.01.03.2.04	Pemantauan Kebijakan Sumber Daya Alam	*Persentase Pelaksanaan Evaluasi Kebijakan Sumber Daya Alam*				100 %	100 %	258.071.000,00	258.071.000,00	145.652.000,00	-112.419.000,00			-	Peningkatan Tata Kelola Pemerintahan dan Pelayanan Publik Berbasis Inovasi	-		247.158.100,00	SEKRETARIAT DAERAH
	4.01.03.2.04.0001	Koordinasi, Sinkronisasi dan Evaluasi Kebijakan Pertanian, Kehutanan, Kelautan, dan Perikanan																		
			Jumlah Dokumen Hasil Koordinasi, Sinkronisasi, dan Evaluasi Kebijakan Urusan Pertanian, Pangan, Kehutanan, Kelautan dan Perikanan, Perdagangan, Perindustrian, KUKM, Penanaman Modal, Tenaga Kerja				1 Dokumen	1 Dokumen	53.426.000,00	53.426.000,00	29.173.000,00	-24.253.000,00	Kab. Balangan, Semua Kecamatan, Semua Kel/Desa	DANA BAGI HASIL (DBH)	-	Peningkatan Tata Kelola Pemerintahan dan Pelayanan Publik Berbasis Inovasi			66.669.000,00	SEKRETARIAT DAERAH
	4.01.03.2.04.0002	Koordinasi, Sinkronisasi dan Evaluasi Kebijakan Pertambangan dan Lingkungan Hidup																		
			Jumlah Dokumen Hasil Koordinasi, Sinkronisasi, dan Evaluasi Kebijakan Urusan Pertambangan dan Sumber Daya Mineral, Lingkungan Hidup, Kominfo, Perhubungan, Statistik, Persandian				1 Dokumen	1 Dokumen	114.606.000,00	114.606.000,00	69.289.500,00	-45.316.500,00	Kab. Balangan, Semua Kecamatan, Semua Kel/Desa	DANA BAGI HASIL (DBH)	-	Peningkatan Tata Kelola Pemerintahan dan Pelayanan Publik Berbasis Inovasi			112.697.200,00	SEKRETARIAT DAERAH
	4.01.03.2.04.0003	Koordinasi, Sinkronisasi dan Evaluasi Kebijakan Energi dan Air																		
			Jumlah Dokumen Hasil Koordinasi, Sinkronisasi, dan Evaluasi Kebijakan Urusan Energi dan Air, Pekerjaan Umum dan Penataan Ruang, Perumahan Rakyat dan Kawasan Permukiman, Pertanahan				1 Dokumen	1 Dokumen	90.039.000,00	90.039.000,00	47.189.500,00	-42.849.500,00	Kab. Balangan, Semua Kecamatan, Semua Kel/Desa	DANA BAGI HASIL (DBH)	-	Peningkatan Tata Kelola Pemerintahan dan Pelayanan Publik Berbasis Inovasi			67.791.900,00	SEKRETARIAT DAERAH
		BAGIAN PENGADAAN BARANG DAN JASA							**243.772.985.440,00**	**321.305.547.392,00**	**307.290.693.088,00**	**63.517.707.648,00**							**90.493.397.246,00**	
	4	**UNSUR PENDUKUNG URUSAN PEMERINTAHAN**							**243.772.985.440,00**	**321.305.547.392,00**	**307.290.693.088,00**	**63.517.707.648,00**							**90.493.397.246,00**	
	04.01	**SEKRETARIAT DAERAH**							**243.772.985.440,00**	**321.305.547.392,00**	**307.290.693.088,00**	**63.517.707.648,00**							**90.493.397.246,00**	
1	**04.01.03**	**PROGRAM PEREKONOMIAN DAN PEMBANGUNAN**	**Tingkat Kematangan Unit Kerja Pengadaan Barang dan Jasa (UKPBJ)**				**100 %**	**100 %**	**5.640.979.200,00**	**5.640.979.200,00**	**3.962.298.700,00**	**-662.200.960,00**							**4.978.778.240,00**	
			Persentase Pelaksana Pengadaan Barang dan Jasa (PBJ) yang Memiliki Sertifikat																	
			Persentase Pemanfaatan Sistem Pengadaan																	
	4.01.03.2.03	Pengelolaan Pengadaan Barang dan Jasa	*Indeks Tata Kelola PBJ*				100 %	100 %	2.890.226.000,00	2.890.226.000,00	2.292.368.400,00	-597.857.600,00			-	Peningkatan Tata Kelola Pemerintahan dan Pelayanan Publik Berbasis Inovasi	-		1.961.142.890,00	SEKRETARIAT DAERAH
	4.01.03.2.03.0001	Pengelolaan Pengadaan Barang dan Jasa																		
			Jumlah Dokumen Hasil Pengelolaan Pengadaan Barang dan Jasa				1 Dokumen	1 Dokumen	411.408.500,00	411.408.500,00	241.803.500,00	-169.605.000,00	Kab. Balangan, Semua Kecamatan, Semua Kel/Desa	DANA BAGI HASIL (DBH)	-	Peningkatan Tata Kelola Pemerintahan dan Pelayanan Publik Berbasis Inovasi			447.408.500,00	SEKRETARIAT DAERAH
	4.01.03.2.03.0002	Pengelolaan Layanan Pengadaan Secara Elektronik																		
			Jumlah Dokumen Hasil Layanan Pengadaan Secara Elektronik				1 Dokumen	1 Dokumen	619.466.600,00	619.466.600,00	381.773.600,00	-237.693.000,00	Kab. Balangan, Semua Kecamatan, Semua Kel/Desa	DANA BAGI HASIL (DBH)	-	Peningkatan Tata Kelola Pemerintahan dan Pelayanan Publik Berbasis Inovasi			1.017.915.000,00	SEKRETARIAT DAERAH

	4.01.03.2.03.0003	Pembinaan dan Advokasi Pengadaan Barang dan Jasa																		
			Jumlah Orang yang Mengikuti Pembinaan dan Advokasi Pengadaan Barang dan Jasa				6 Orang	6 Orang	1.859.350.900,00	1.859.350.900,00	1.668.791.300,00	-190.559.600,00	Kab. Balangan, Semua Kecamatan, Semua Kel/Desa	DANA BAGI HASIL (DBH)	-	Peningkatan Tata Kelola Pemerintahan dan Pelayanan Publik Berbasis Inovasi			495.819.390,00	SEKRETARIAT DAERAH
		SEKRETARIAT DPRD							**85.000.000.000,00**	**94.000.000.000,00**	**85.687.019.353,00**	**687.019.353,00**							**51.125.261.508,00**	
	4	**UNSUR PENDUKUNG URUSAN PEMERINTAHAN**							**85.000.000.000,00**	**94.000.000.000,00**	**85.687.019.353,00**	**687.019.353,00**							**51.125.261.508,00**	
	04.02	**SEKRETARIAT DPRD**							**85.000.000.000,00**	**94.000.000.000,00**	**85.687.019.353,00**	**687.019.353,00**							**51.125.261.508,00**	
1	**04.02.01**	**PROGRAM PENUNJANG URUSAN PEMERINTAHAN DAERAH KABUPATEN/KOTA**	**Nilai SAKIP Perangkat Daerah**				**71,20 Nilai**	**71,20 Nilai**	**45.669.020.121,00**	**53.974.447.361,00**	**52.760.638.324,00**	**-25.070.681.321,00**							**20.598.338.800,00**	
	4.02.01.2.01	Perencanaan, Penganggaran, dan Evaluasi Kinerja Perangkat Daerah	*Persentase Penyusunan Dokumen Perencanaan, Penganggaran, dan Evaluasi Kinerja Perangkat Daerah Tersedianya dokumen perencanaan,Laporan keuangan dan Evaluasi Kinerja tepat waktu*				100 Persen	100 Persen	526.197.700,00	536.697.700,00	431.977.700,00	-94.220.000,00			Memperkuat reformasi politik, hukum dan birokrasi, serta memperkuat pencegahan dan pemberantasan korupsi, narkoba, judi, dan penyeludupan.	Peningkatan Tata Kelola Pemerintahan dan Pelayanan Publik Berbasis Inovasi	Sekretariat DPRD			477.183.600,00	SEKRETARIAT DPRD
	4.02.01.2.01.0001	Penyusunan Dokumen Perencanaan Perangkat Daerah																		
			Jumlah Dokumen Perencanaan Perangkat Daerah				4 Dokumen	4 Dokumen	70.004.600,00	70.004.600,00	42.804.600,00	-27.200.000,00	Semua Kota/Kab, Semua Kecamatan, Semua Kel/Desa	DANA BAGI HASIL (DBH)	Memperkuat reformasi politik, hukum dan birokrasi, serta memperkuat pencegahan dan pemberantasan korupsi, narkoba, judi, dan penyeludupan.	Peningkatan Tata Kelola Pemerintahan dan Pelayanan Publik Berbasis Inovasi			70.009.800,00	SEKRETARIAT DPRD
	4.02.01.2.01.0002	Koordinasi dan Penyusunan Dokumen RKA-SKPD																		
			Jumlah Dokumen RKA-SKPD dan Laporan Hasil Koordinasi Penyusunan Dokumen RKA-SKPD				2 Dokumen	2 Dokumen	30.310.000,00	30.310.000,00	19.430.000,00	-10.880.000,00	Semua Kota/Kab, Semua Kecamatan, Semua Kel/Desa	DANA BAGI HASIL (DBH)	Memperkuat reformasi politik, hukum dan birokrasi, serta memperkuat pencegahan dan pemberantasan korupsi, narkoba, judi, dan penyeludupan.	Peningkatan Tata Kelola Pemerintahan dan Pelayanan Publik Berbasis Inovasi			36.726.000,00	SEKRETARIAT DPRD
	4.02.01.2.01.0003	Koordinasi dan Penyusunan Dokumen Perubahan RKA-SKPD																		
			Jumlah Dokumen Perubahan RKA-SKPD dan Laporan Hasil Koordinasi Penyusunan Dokumen Perubahan RKA-SKPD				2 Dokumen	2 Dokumen	40.345.200,00	40.345.200,00	33.545.200,00	-6.800.000,00	Semua Kota/Kab, Semua Kecamatan, Semua Kel/Desa	DANA BAGI HASIL (DBH)	Memperkuat reformasi politik, hukum dan birokrasi, serta memperkuat pencegahan dan pemberantasan korupsi, narkoba, judi, dan penyeludupan.	Peningkatan Tata Kelola Pemerintahan dan Pelayanan Publik Berbasis Inovasi			44.750.000,00	SEKRETARIAT DPRD
	4.02.01.2.01.0004	Koordinasi dan Penyusunan DPA-SKPD																		
			Jumlah Dokumen DPA-SKPD dan Laporan Hasil Koordinasi Penyusunan Dokumen DPA-SKPD				1 Dokumen	1 Dokumen	55.434.800,00	55.434.800,00	33.674.800,00	-21.760.000,00	Semua Kota/Kab, Semua Kecamatan, Semua Kel/Desa	DANA BAGI HASIL (DBH)	Memperkuat reformasi politik, hukum dan birokrasi, serta memperkuat pencegahan dan pemberantasan korupsi, narkoba, judi, dan penyeludupan.	Peningkatan Tata Kelola Pemerintahan dan Pelayanan Publik Berbasis Inovasi			42.850.000,00	SEKRETARIAT DPRD
	4.02.01.2.01.0005	Koordinasi dan Penyusunan Perubahan DPA- SKPD																		
			Jumlah Dokumen Perubahan DPA-SKPD dan Laporan Hasil Koordinasi Penyusunan Dokumen Perubahan DPA-SKPD				1 Dokumen	1 Dokumen	53.998.000,00	53.998.000,00	32.238.000,00	-21.760.000,00	Semua Kota/Kab, Semua Kecamatan, Semua Kel/Desa	DANA BAGI HASIL (DBH)	Memperkuat reformasi politik, hukum dan birokrasi, serta memperkuat pencegahan dan pemberantasan korupsi, narkoba, judi, dan penyeludupan.	Peningkatan Tata Kelola Pemerintahan dan Pelayanan Publik Berbasis Inovasi			54.000.800,00	SEKRETARIAT DPRD
	4.02.01.2.01.0006	Koordinasi dan Penyusunan Laporan Capaian Kinerja dan Ikhtisar Realisasi Kinerja SKPD																		
			Jumlah Laporan Capaian Kinerja dan Ikhtisar Realisasi Kinerja SKPD dan Laporan Hasil Koordinasi Penyusunan Laporan Capaian Kinerja dan Ikhtisar Realisasi Kinerja SKPD				16 Laporan	16 Laporan	217.655.100,00	228.155.100,00	209.115.100,00	-8.540.000,00	Semua Kota/Kab, Semua Kecamatan, Semua Kel/Desa	DANA BAGI HASIL (DBH)	Memperkuat reformasi politik, hukum dan birokrasi, serta memperkuat pencegahan dan pemberantasan korupsi, narkoba, judi, dan penyeludupan.	Peningkatan Tata Kelola Pemerintahan dan Pelayanan Publik Berbasis Inovasi			220.957.000,00	SEKRETARIAT DPRD
	4.02.01.2.01.0007	Evaluasi Kinerja Perangkat Daerah																		
			Jumlah Laporan Evaluasi Kinerja Perangkat Daerah				2 Laporan	2 Laporan	58.450.000,00	58.450.000,00	61.170.000,00	2.720.000,00	Semua Kota/Kab, Semua Kecamatan, Semua Kel/Desa	DANA BAGI HASIL (DBH)	Memperkuat reformasi politik, hukum dan birokrasi, serta memperkuat pencegahan dan pemberantasan korupsi, narkoba, judi, dan penyeludupan.	Peningkatan Tata Kelola Pemerintahan dan Pelayanan Publik Berbasis Inovasi			7.890.000,00	SEKRETARIAT DPRD
	4.02.01.2.02	Administrasi Keuangan Perangkat Daerah	-				-	-	5.200.173.824,00	5.200.808.305,00	7.209.966.949,00	2.009.793.125,00			-	Peningkatan Tata Kelola Pemerintahan dan Pelayanan Publik Berbasis Inovasi	Sekretariat DPRD		5.711.945.800,00	SEKRETARIAT DPRD
	4.02.01.2.02.0001	Penyediaan Gaji dan Tunjangan ASN																		
			Jumlah Orang yang Menerima Gaji dan Tunjangan ASN				25 Orang/b ulan	25 Orang/b ulan	5.135.646.224,00	5.136.280.705,00	7.164.479.349,00	2.028.833.125,00	Semua Kota/Kab, Semua Kecamatan, Semua Kel/Desa	DANA BAGI HASIL (DBH) DANA ALOKASI UMUM (DAU)	-	Peningkatan Tata Kelola Pemerintahan dan Pelayanan Publik Berbasis Inovasi			5.636.799.800,00	SEKRETARIAT DPRD

	4.02.01.2.02.0004	Koordinasi dan Pelaksanaan Akuntansi SKPD																			
			Jumlah Dokumen Koordinasi dan Pelaksanaan Akuntansi SKPD				6 Dokumen	6 Dokumen	17.334.000,00	17.334.000,00	11.894.000,00	-5.440.000,00	Semua Kota/Kab, Semua Kecamatan, Semua Kel/Desa	DANA BAGI HASIL (DBH)	-	Peningkatan Tata Kelola Pemerintahan dan Pelayanan Publik Berbasis Inovasi			21.890.000,00	SEKRETARIAT DPRD
	4.02.01.2.02.0005	Koordinasi dan Penyusunan Laporan Keuangan Akhir Tahun SKPD																			
			Jumlah Laporan Keuangan Akhir Tahun SKPD dan Laporan Hasil Koordinasi Penyusunan Laporan Keuangan Akhir Tahun SKPD				1 Laporan	1 Laporan	15.663.800,00	15.663.800,00	10.223.800,00	-5.440.000,00	Semua Kota/Kab, Semua Kecamatan, Semua Kel/Desa	DANA BAGI HASIL (DBH)	-	Peningkatan Tata Kelola Pemerintahan dan Pelayanan Publik Berbasis Inovasi			17.890.000,00	SEKRETARIAT DPRD
	4.02.01.2.02.0006	Pengelolaan dan Penyiapan Bahan Tanggapan Pemeriksaan																			
			Jumlah Dokumen Bahan Tanggapan Pemeriksaan dan Tindak Lanjut Pemeriksaan				1 Dokumen	1 Dokumen	5.019.800,00	5.019.800,00	5.019.800,00	0	Semua Kota/Kab, Semua Kecamatan, Semua Kel/Desa	DANA BAGI HASIL (DBH)	-	Peningkatan Tata Kelola Pemerintahan dan Pelayanan Publik Berbasis Inovasi			5.566.000,00	SEKRETARIAT DPRD
	4.02.01.2.02.0007	Koordinasi dan Penyusunan Laporan Keuangan Bulanan/ Triwulanan/ Semesteran SKPD																			
			Jumlah Laporan Keuangan Bulanan/ Triwulanan/ Semesteran SKPD dan Laporan Koordinasi Penyusunan Laporan Keuangan Bulanan/Triwulana n/Semesteran SKPD				6 Laporan	6 Laporan	26.510.000,00	26.510.000,00	18.350.000,00	-8.160.000,00	Semua Kota/Kab, Semua Kecamatan, Semua Kel/Desa	DANA BAGI HASIL (DBH)	-	Peningkatan Tata Kelola Pemerintahan dan Pelayanan Publik Berbasis Inovasi			29.800.000,00	SEKRETARIAT DPRD
	4.02.01.2.05	Administrasi Kepegawaian Perangkat Daerah	-				-	-	1.180.771.590,00	1.240.321.590,00	1.437.608.740,00	256.837.150,00			-	Peningkatan Tata Kelola Pemerintahan dan Pelayanan Publik Berbasis Inovasi	Sekretariat DPRD		1.082.800.000,00	SEKRETARIAT DPRD
	4.02.01.2.05.0002	Pengadaan Pakaian Dinas beserta Atribut Kelengkapannya																			
			Jumlah Paket Pakaian Dinas beserta Atribut Kelengkapan				2 Paket	2 Paket	518.661.590,00	578.661.590,00	650.428.740,00	131.767.150,00	Semua Kota/Kab, Semua Kecamatan, Semua Kel/Desa	DANA BAGI HASIL (DBH)	-	Peningkatan Tata Kelola Pemerintahan dan Pelayanan Publik Berbasis Inovasi			382.800.000,00	SEKRETARIAT DPRD
	4.02.01.2.05.0011	Bimbingan Teknis Implementasi Peraturan Perundang-Undangan																			
			Jumlah Orang yang Mengikuti Bimbingan Teknis Implementasi Peraturan Perundang-Undangan				25 Orang	25 Orang	662.110.000,00	661.660.000,00	787.180.000,00	125.070.000,00	Semua Kota/Kab, Semua Kecamatan, Semua Kel/Desa	DANA BAGI HASIL (DBH)	-	Peningkatan Tata Kelola Pemerintahan dan Pelayanan Publik Berbasis Inovasi			700.000.000,00	SEKRETARIAT DPRD
	4.02.01.2.06	Administrasi Umum Perangkat Daerah	-				-	-	3.558.313.600,00	4.746.689.700,00	5.014.875.300,00	1.456.561.700,00			-	Peningkatan Tata Kelola Pemerintahan dan Pelayanan Publik Berbasis Inovasi	Sekretariat DPRD		4.537.445.500,00	SEKRETARIAT DPRD
	4.02.01.2.06.0001	Penyediaan Komponen Instalasi Listrik/Penerangan Bangunan Kantor																			
			Jumlah Paket Komponen Instalasi Listrik/Penerangan Bangunan Kantor yang Disediakan				4 Paket	4 Paket	73.952.500,00	102.951.100,00	252.951.100,00	178.998.600,00	Semua Kota/Kab, Semua Kecamatan, Semua Kel/Desa	DANA BAGI HASIL (DBH)	-	Peningkatan Tata Kelola Pemerintahan dan Pelayanan Publik Berbasis Inovasi			108.890.000,00	SEKRETARIAT DPRD
	4.02.01.2.06.0003	Penyediaan Peralatan Rumah Tangga																			
			Jumlah Paket Peralatan Rumah Tangga yang Disediakan				2 Paket	2 Paket	407.014.000,00	1.450.306.800,00	1.519.446.800,00	1.112.432.800,00	Semua Kota/Kab, Semua Kecamatan, Semua Kel/Desa	DANA BAGI HASIL (DBH)	-	Peningkatan Tata Kelola Pemerintahan dan Pelayanan Publik Berbasis Inovasi			109.189.000,00	SEKRETARIAT DPRD
	4.02.01.2.06.0004	Penyediaan Bahan Logistik Kantor																			
			Jumlah Paket Bahan Logistik Kantor yang Disediakan				4 Paket	4 Paket	501.320.100,00	501.320.100,00	576.335.700,00	75.015.600,00	Semua Kota/Kab, Semua Kecamatan, Semua Kel/Desa	DANA BAGI HASIL (DBH)	-	Peningkatan Tata Kelola Pemerintahan dan Pelayanan Publik Berbasis Inovasi			884.720.000,00	SEKRETARIAT DPRD
	4.02.01.2.06.0005	Penyediaan Barang Cetakan dan Penggandaan																			
			Jumlah Paket Barang Cetakan dan Penggandaan yang Disediakan				10 Paket	10 Paket	104.764.000,00	104.764.000,00	104.764.000,00	0	Semua Kota/Kab, Semua Kecamatan, Semua Kel/Desa	DANA BAGI HASIL (DBH)	-	Peningkatan Tata Kelola Pemerintahan dan Pelayanan Publik Berbasis Inovasi			150.800.000,00	SEKRETARIAT DPRD
	4.02.01.2.06.0006	Penyediaan Bahan Bacaan dan Peraturan Perundang-undangan																			
			Jumlah Dokumen Bahan Bacaan dan Peraturan Perundang-Undangan yang Disediakan				144 Dokumen	144 Dokumen	215.450.000,00	215.450.000,00	215.450.000,00	0	Semua Kota/Kab, Semua Kecamatan, Semua Kel/Desa	DANA BAGI HASIL (DBH)	-	Peningkatan Tata Kelola Pemerintahan dan Pelayanan Publik Berbasis Inovasi			314.658.500,00	SEKRETARIAT DPRD
	4.02.01.2.06.0007	Penyediaan Bahan/Material																			
			Jumlah Paket Bahan/Material yang Disediakan				5 Paket	5 Paket	200.334.000,00	200.334.000,00	183.016.000,00	-17.318.000,00	Semua Kota/Kab, Semua Kecamatan, Semua Kel/Desa	DANA BAGI HASIL (DBH)	-	Peningkatan Tata Kelola Pemerintahan dan Pelayanan Publik Berbasis Inovasi			150.988.000,00	SEKRETARIAT DPRD
	4.02.01.2.06.0008	Fasilitasi Kunjungan Tamu																			
			Jumlah Laporan Fasilitasi Kunjungan Tamu				25 Laporan	25 Laporan	110.000.000,00	281.341.700,00	261.341.700,00	151.341.700,00	Semua Kota/Kab, Semua Kecamatan, Semua Kel/Desa	DANA BAGI HASIL (DBH)	-	Peningkatan Tata Kelola Pemerintahan dan Pelayanan Publik Berbasis Inovasi			209.600.000,00	SEKRETARIAT DPRD
	4.02.01.2.06.0009	Penyelenggaraan Rapat Koordinasi dan Konsultasi SKPD																			
			Jumlah Laporan Penyelenggaraan Rapat Koordinasi dan Konsultasi SKPD				200 Laporan	200 Laporan	1.945.479.000,00	1.890.222.000,00	1.901.570.000,00	-43.909.000,00	Semua Kota/Kab, Semua Kecamatan, Semua Kel/Desa	DANA BAGI HASIL (DBH)	-	Peningkatan Tata Kelola Pemerintahan dan Pelayanan Publik Berbasis Inovasi			2.608.600.000,00	SEKRETARIAT DPRD
	4.02.01.2.07	Pengadaan Barang Milik Daerah Penunjang Urusan Pemerintah Daerah	-				-	-	9.346.995.370,00	15.317.850.414,00	8.385.119.640,00	-961.875.730,00			-	Peningkatan Tata Kelola Pemerintahan dan Pelayanan Publik Berbasis Inovasi	Sekretariat DPRD		1.070.000.000,00	SEKRETARIAT DPRD

	4.02.01.2.07.0005	Pengadaan Mebel																		
			Jumlah Paket Mebel yang Disediakan				1 Unit	1 Unit	300.000.000,00	300.000.000,00	300.000.000,00	0	Semua Kota/Kab, Semua Kecamatan, Semua Kel/Desa	DANA BAGI HASIL (DBH)	-	Peningkatan Tata Kelola Pemerintahan dan Pelayanan Publik Berbasis Inovasi			350.000.000,00	SEKRETARIAT DPRD
	4.02.01.2.07.0006	Pengadaan Peralatan dan Mesin Lainnya																		
			Jumlah Unit Peralatan dan Mesin Lainnya yang Disediakan				4 Unit	4 Unit	90.000.000,00	90.000.000,00	1.506.922.200,00	1.416.922.200,00	Semua Kota/Kab, Semua Kecamatan, Semua Kel/Desa	DANA BAGI HASIL (DBH)	-	Peningkatan Tata Kelola Pemerintahan dan Pelayanan Publik Berbasis Inovasi			720.000.000,00	SEKRETARIAT DPRD
	4.02.01.2.07.0010	Pengadaan Sarana dan Prasarana Gedung Kantor atau Bangunan Lainnya																		
			Jumlah Unit Sarana dan Prasarana Gedung Kantor atau Bangunan Lainnya yang Disediakan				1 Unit	2 Unit	8.956.995.370,00	14.927.850.414,00	6.578.197.440,00	-2.378.797.930,00	Kab. Balangan, Semua Kecamatan, Semua Kel/Desa	DANA BAGI HASIL (DBH)	-	Peningkatan Tata Kelola Pemerintahan dan Pelayanan Publik Berbasis Inovasi			0	SEKRETARIAT DPRD
	4.02.01.2.08	Penyediaan Jasa Penunjang Urusan Pemerintahan Daerah	-				-	-	3.537.944.100,00	3.527.444.100,00	3.642.202.950,00	104.258.850,00			-	Peningkatan Tata Kelola Pemerintahan dan Pelayanan Publik Berbasis Inovasi	Sekretariat DPRD		3.878.100.000,00	SEKRETARIAT DPRD
	4.02.01.2.08.0002	Penyediaan Jasa Komunikasi, Sumber Daya Air dan Listrik																		
			Jumlah Laporan Penyediaan Jasa Komunikasi, Sumber Daya Air dan Listrik yang Disediakan				15 Laporan	15 Laporan	490.402.900,00	490.402.900,00	640.519.750,00	150.116.850,00	Semua Kota/Kab, Semua Kecamatan, Semua Kel/Desa	DANA BAGI HASIL (DBH)	-	Peningkatan Tata Kelola Pemerintahan dan Pelayanan Publik Berbasis Inovasi			591.200.000,00	SEKRETARIAT DPRD
	4.02.01.2.08.0004	Penyediaan Jasa Pelayanan Umum Kantor																		
			Jumlah Laporan Penyediaan Jasa Pelayanan Umum Kantor yang Disediakan				24 Laporan	24 Laporan	3.047.541.200,00	3.037.041.200,00	3.001.683.200,00	-45.858.000,00	Semua Kota/Kab, Semua Kecamatan, Semua Kel/Desa	DANA BAGI HASIL (DBH)	-	Peningkatan Tata Kelola Pemerintahan dan Pelayanan Publik Berbasis Inovasi			3.286.900.000,00	SEKRETARIAT DPRD
	4.02.01.2.09	Pemeliharaan Barang Milik Daerah Penunjang Urusan Pemerintahan Daerah	-				-	-	2.010.050.500,00	2.010.050.500,00	2.241.696.110,00	231.645.610,00			-	Peningkatan Tata Kelola Pemerintahan dan Pelayanan Publik Berbasis Inovasi	Sekretariat DPRD		2.740.863.900,00	SEKRETARIAT DPRD
	4.02.01.2.09.0001	Penyediaan Jasa Pemeliharaan, Biaya Pemeliharaan, dan Pajak Kendaraan Perorangan Dinas atau Kendaraan Dinas Jabatan																		
			Jumlah Kendaraan Perorangan Dinas atau Kendaraan Dinas Jabatan yang Dipelihara dan dibayarkan Pajaknya				6 Unit	6 Unit	433.457.500,00	433.457.500,00	433.457.500,00	0	Semua Kota/Kab, Semua Kecamatan, Semua Kel/Desa	DANA BAGI HASIL (DBH)	-	Peningkatan Tata Kelola Pemerintahan dan Pelayanan Publik Berbasis Inovasi			332.864.900,00	SEKRETARIAT DPRD
	4.02.01.2.09.0002	Penyediaan Jasa Pemeliharaan, Biaya Pemeliharaan, Pajak dan Perizinan Kendaraan Dinas Operasional atau Lapangan																		
			Jumlah Kendaraan Dinas Operasional atau Lapangan yang Dipelihara dan dibayarkan Pajak dan Perizinannya				24 Unit	24 Unit	448.943.000,00	448.943.000,00	448.943.000,00	0	Semua Kota/Kab, Semua Kecamatan, Semua Kel/Desa	DANA BAGI HASIL (DBH)	-	Peningkatan Tata Kelola Pemerintahan dan Pelayanan Publik Berbasis Inovasi			586.600.000,00	SEKRETARIAT DPRD
	4.02.01.2.09.0006	Pemeliharaan Peralatan dan Mesin Lainnya																		
			Jumlah Peralatan dan Mesin Lainnya yang Dipelihara				12 Unit	12 Unit	224.150.000,00	224.150.000,00	224.150.000,00	0	Semua Kota/Kab, Semua Kecamatan, Semua Kel/Desa	DANA BAGI HASIL (DBH)	-	Peningkatan Tata Kelola Pemerintahan dan Pelayanan Publik Berbasis Inovasi			284.360.000,00	SEKRETARIAT DPRD
	4.02.01.2.09.0010	Pemeliharaan/Rehabilitasi Sarana dan Prasarana Gedung Kantor atau Bangunan Lainnya																		
			Jumlah Sarana dan Prasarana Gedung Kantor atau Bangunan Lainnya yang Dipelihara/Direhabilitasi				8 Unit	8 Unit	903.500.000,00	903.500.000,00	1.135.145.610,00	231.645.610,00	Semua Kota/Kab, Semua Kecamatan, Semua Kel/Desa	DANA BAGI HASIL (DBH)	-	Peningkatan Tata Kelola Pemerintahan dan Pelayanan Publik Berbasis Inovasi			1.537.039.000,00	SEKRETARIAT DPRD
	4.02.01.2.15	Layanan Keuangan dan Kesejahteraan DPRD	-				-	-	19.315.684.037,00	19.315.684.037,00	20.450.269.020,00	1.134.584.983,00			-	Peningkatan Tata Kelola Pemerintahan dan Pelayanan Publik Berbasis Inovasi	-		1.100.000.000,00	SEKRETARIAT DPRD
	4.02.01.2.15.0001	Penyelenggaraan Administrasi Keuangan DPRD																		
			Jumlah Anggota DPRD yang Menerima Hak Keuangan DPRD				25 Orang/B ulan	25 Orang/B ulan	17.401.414.037,00	17.401.414.037,00	18.979.459.020,00	1.578.044.983,00	Semua Kota/Kab, Semua Kecamatan, Semua Kel/Desa	DANA BAGI HASIL (DBH) DANA ALOKASI UMUM (DAU)	-	Peningkatan Tata Kelola Pemerintahan dan Pelayanan Publik Berbasis Inovasi			1.100.000.000,00	SEKRETARIAT DPRD
	4.02.01.2.15.0002	Penyediaan Pakaian Dinas dan Atribut DPRD																		
			Jumlah Paket Pakaian Dinas dan Atribut DPRD yang Disediakan				6 Paket	6 Paket	1.441.080.000,00	1.441.080.000,00	806.160.000,00	-634.920.000,00	Semua Kota/Kab, Semua Kecamatan, Semua Kel/Desa	DANA BAGI HASIL (DBH)	-	Peningkatan Tata Kelola Pemerintahan dan Pelayanan Publik Berbasis Inovasi			0	SEKRETARIAT DPRD
	4.02.01.2.15.0003	Pelaksanaan Medical Check Up DPRD																		
			Jumlah Orang yang Mengikuti Medical Check Up DPRD				25 Orang	25 Orang	473.190.000,00	473.190.000,00	664.650.000,00	191.460.000,00	Kab. Balangan, Semua Kecamatan, Semua Kel/Desa	DANA BAGI HASIL (DBH)	-	Peningkatan Tata Kelola Pemerintahan dan Pelayanan Publik Berbasis Inovasi			0	SEKRETARIAT DPRD
	4.02.01.2.16	Layanan Administrasi DPRD	-				-	-	992.889.400,00	2.078.901.015,00	3.946.921.915,00	2.954.032.515,00			-	Peningkatan Tata Kelola Pemerintahan dan Pelayanan Publik Berbasis Inovasi	-		0	SEKRETARIAT DPRD
	4.02.01.2.16.0004	Penyediaan Kebutuhan Rumah Tangga DPRD																		
			Jumlah Paket Kebutuhan Rumah Tangga DPRD yang Disediakan				5 Paket	5 Paket	992.889.400,00	2.078.901.015,00	3.946.921.915,00	2.954.032.515,00	Semua Kota/Kab, Semua Kecamatan, Semua Kel/Desa	DANA BAGI HASIL (DBH)	-	Peningkatan Tata Kelola Pemerintahan dan Pelayanan Publik Berbasis Inovasi			0	SEKRETARIAT DPRD

2	**04.02.02**	**PROGRAM DUKUNGAN PELAKSANAAN TUGAS DAN FUNGSI DPRD**	**Tingkat Pelayanan Pelaksanaan Tugas DPRD**				**85.18 Nilai**	**85.18 Nilai**	**39.330.979.879,00**	**40.025.552.639,00**	**32.926.381.029,00**	**-8.804.057.171,00**						**30.526.922.708,00**	
	4.02.02.2.01	Pembentukan Peraturan Daerah dan Peraturan DPRD	*Meningkatnya Kualitas Layanan Perangkat Daerah*				84,98 Nilai	84,98 Nilai	16.399.164.300,00	16.399.164.300,00	13.883.703.300,00	-2.515.461.000,00			Memperkuat reformasi politik, hukum dan birokrasi, serta memperkuat pencegahan dan pemberantasan korupsi, narkoba, judi, dan penyeludupan.	Peningkatan Tata Kelola Pemerintahan dan Pelayanan Publik Berbasis Inovasi	Seluruh DPRD Balangan		18.552.209.240,00	SEKRETARIAT DPRD
	4.02.02.2.01.0001	Penyusunan dan Pembahasan Program Pembentukan Peraturan Daerah																	
			Jumlah Dokumen Hasil Penyusunan dan Pembahasan Program Pembentukan Peraturan Daerah				8 Dokumen	8 Dokumen	4.624.850.000,00	4.624.850.000,00	4.689.781.000,00	64.931.000,00	Semua Kota/Kab, Semua Kecamatan, Semua Kel/Desa	DANA BAGI HASIL (DBH)	Memperkuat reformasi politik, hukum dan birokrasi, serta memperkuat pencegahan dan pemberantasan korupsi, narkoba, judi, dan penyeludupan.	Peningkatan Tata Kelola Pemerintahan dan Pelayanan Publik Berbasis Inovasi			5.015.714.000,00	SEKRETARIAT DPRD
	4.02.02.2.01.0002	Pembahasan Rancangan Peraturan Daerah																	
			Jumlah Dokumen Hasil Pembahasan Rancangan Peraturan Daerah				10 Dokumen	10 Dokumen	8.372.903.500,00	8.372.906.500,00	7.391.687.500,00	-981.216.000,00	Semua Kota/Kab, Semua Kecamatan, Semua Kel/Desa	DANA BAGI HASIL (DBH)	Memperkuat reformasi politik, hukum dan birokrasi, serta memperkuat pencegahan dan pemberantasan korupsi, narkoba, judi, dan penyeludupan.	Peningkatan Tata Kelola Pemerintahan dan Pelayanan Publik Berbasis Inovasi			8.661.706.950,00	SEKRETARIAT DPRD
	4.02.02.2.01.0003	Penyelenggaraan Kajian Perundang-Undangan																	
			Jumlah Dokumen Kajian Perundang-Undangan				6 Dokumen	6 Dokumen	1.373.149.400,00	1.373.149.400,00	1.182.353.400,00	-190.796.000,00	Semua Kota/Kab, Semua Kecamatan, Semua Kel/Desa	DANA BAGI HASIL (DBH)	-	Peningkatan Tata Kelola Pemerintahan dan Pelayanan Publik Berbasis Inovasi			1.800.000.000,00	SEKRETARIAT DPRD
	4.02.02.2.01.0004	Fasilitasi Penyusunan Penjelasan/Keterangan Naskah Akademik																	
			Jumlah Dokumen Hasil Penyusunan Penjelasan atau Keterangan dan/atau Naskah Akademik yang Difasilitasi				8 Dokumen	8 Dokumen	433.976.400,00	433.976.400,00	398.616.400,00	-35.360.000,00	Semua Kota/Kab, Semua Kecamatan, Semua Kel/Desa	DANA BAGI HASIL (DBH)	Memperkuat reformasi politik, hukum dan birokrasi, serta memperkuat pencegahan dan pemberantasan korupsi, narkoba, judi, dan penyeludupan.	Peningkatan Tata Kelola Pemerintahan dan Pelayanan Publik Berbasis Inovasi			832.040.000,00	SEKRETARIAT DPRD
	4.02.02.2.01.0005	Penyusunan Tata Tertib DPRD																	
			Jumlah Dokumen Tata Tertib DPRD yang Disusun				1 Dokumen	1 Dokumen	307.425.000,00	307.422.000,00	221.265.000,00	-86.160.000,00	Semua Kota/Kab, Semua Kecamatan, Semua Kel/Desa	DANA BAGI HASIL (DBH)	Memperkuat reformasi politik, hukum dan birokrasi, serta memperkuat pencegahan dan pemberantasan korupsi, narkoba, judi, dan penyeludupan.	Peningkatan Tata Kelola Pemerintahan dan Pelayanan Publik Berbasis Inovasi			435.600.000,00	SEKRETARIAT DPRD
	4.02.02.2.01.0006	Sosialisasi Peraturan Daerah yang Dilakukan Bersama oleh DPRD dan Pemerintah Daerah																	
			Jumlah Orang yang Mengikuti Sosialisasi Peraturan Daerah yang Dilakukan Bersama oleh DPRD dan Pemerintah Daerah				7500 Orang	7500 Orang	1.286.860.000,00	1.286.860.000,00	0	-1.286.860.000,00	Semua Kota/Kab, Semua Kecamatan, Semua Kel/Desa	DANA BAGI HASIL (DBH)	Memperkuat reformasi politik, hukum dan birokrasi, serta memperkuat pencegahan dan pemberantasan korupsi, narkoba, judi, dan penyeludupan.	Peningkatan Tata Kelola Pemerintahan dan Pelayanan Publik Berbasis Inovasi			1.807.148.290,00	SEKRETARIAT DPRD
	4.02.02.2.02	Pembahasan Kebijakan Anggaran	-				-	-	1.012.887.663,00	1.567.517.663,00	401.177.663,00	-611.710.000,00			-	Peningkatan Tata Kelola Pemerintahan dan Pelayanan Publik Berbasis Inovasi	Seluruh DPRD Balangan		234.082.420,00	SEKRETARIAT DPRD
	4.02.02.2.02.0001	Pembahasan KUA dan PPAS																	
			Jumlah Dokumen Hasil Pembahasan KUA dan PPAS				2 Dokumen	2 Dokumen	14.280.000,00	592.010.000,00	25.160.000,00	10.880.000,00	Semua Kota/Kab, Semua Kecamatan, Semua Kel/Desa	DANA BAGI HASIL (DBH)	-	Peningkatan Tata Kelola Pemerintahan dan Pelayanan Publik Berbasis Inovasi			14.850.000,00	SEKRETARIAT DPRD
	4.02.02.2.02.0002	Pembahasan Perubahan KUA dan Perubahan PPAS																	
			Jumlah Dokumen Hasil Pembahasan Perubahan KUA dan Perubahan PPAS				2 Dokumen	2 Dokumen	6.630.000,00	584.360.000,00	6.630.000,00	0	Semua Kota/Kab, Semua Kecamatan, Semua Kel/Desa	DANA BAGI HASIL (DBH)	-	Peningkatan Tata Kelola Pemerintahan dan Pelayanan Publik Berbasis Inovasi			13.697.420,00	SEKRETARIAT DPRD
	4.02.02.2.02.0003	Pembahasan APBD																	
			Jumlah Dokumen Hasil Pembahasan APBD				2 Dokumen	2 Dokumen	227.286.235,00	227.286.235,00	227.286.235,00	0	Kab. Balangan, Semua Kecamatan, Semua Kel/Desa	DANA BAGI HASIL (DBH)	-	Peningkatan Tata Kelola Pemerintahan dan Pelayanan Publik Berbasis Inovasi			103.400.000,00	SEKRETARIAT DPRD
	4.02.02.2.02.0004	Pembahasan APBD Perubahan																	
			Jumlah Dokumen Hasil Pembahasan APBD Perubahan				1 Dokumen	1 Dokumen	745.376.428,00	144.546.428,00	122.786.428,00	-622.590.000,00	Semua Kota/Kab, Semua Kecamatan, Semua Kel/Desa	DANA BAGI HASIL (DBH)	-	Peningkatan Tata Kelola Pemerintahan dan Pelayanan Publik Berbasis Inovasi			88.935.000,00	SEKRETARIAT DPRD
	4.02.02.2.02.0005	Pembahasan Laporan Semester																	
			Jumlah Dokumen Hasil Pembahasan Laporan Realisasi Pelaksanaan APBD Per Semester				1 Dokumen	1 Dokumen	6.605.000,00	6.605.000,00	6.605.000,00	0	Semua Kota/Kab, Semua Kecamatan, Semua Kel/Desa	DANA BAGI HASIL (DBH)	-	Peningkatan Tata Kelola Pemerintahan dan Pelayanan Publik Berbasis Inovasi			6.600.000,00	SEKRETARIAT DPRD

	4.02.02.2.02.0006	Pembahasan Pertanggungjawaban APBD																		
			Jumlah Dokumen Hasil Pembahasan Pertanggungjawaban APBD				1 Dokumen	1 Dokumen	12.710.000,00	12.710.000,00	12.710.000,00	0	Semua Kota/Kab, Semua Kecamatan, Semua Kel/Desa	DANA BAGI HASIL (DBH)	-	Peningkatan Tata Kelola Pemerintahan dan Pelayanan Publik Berbasis Inovasi			6.600.000,00	SEKRETARIAT DPRD
	4.02.02.2.03	Pengawasan Penyelenggaraan Pemerintahan	-				-	-	950.092.500,00	950.092.500,00	351.985.000,00	-598.107.500,00			-	Peningkatan Tata Kelola Pemerintahan dan Pelayanan Publik Berbasis Inovasi	Pemerintah daerah ,Seluruh SKPD mitra kerja DPRD serta Masyarakat		173.254.730,00	SEKRETARIAT DPRD
	4.02.02.2.03.0001	Pengawasan Urusan Pemerintahan Bidang Pemerintahan dan Hukum																		
			Jumlah Laporan Hasil Pengawasan Urusan Pemerintahan Bidang Pemerintahan dan Hukum				3 Laporan	3 Laporan	61.550.000,00	61.550.000,00	61.550.000,00	0	Semua Kota/Kab, Semua Kecamatan, Semua Kel/Desa	DANA BAGI HASIL (DBH)	-	Peningkatan Tata Kelola Pemerintahan dan Pelayanan Publik Berbasis Inovasi			20.446.250,00	SEKRETARIAT DPRD
	4.02.02.2.03.0002	Pengawasan Urusan Pemerintahan Bidang Infrastruktur																		
			Jumlah Laporan Hasil Pengawasan Urusan Pemerintahan Bidang Infrastruktur				3 Laporan	3 Laporan	61.550.000,00	61.550.000,00	61.550.000,00	0	Semua Kota/Kab, Semua Kecamatan, Semua Kel/Desa	DANA BAGI HASIL (DBH)	-	Peningkatan Tata Kelola Pemerintahan dan Pelayanan Publik Berbasis Inovasi			20.918.480,00	SEKRETARIAT DPRD
	4.02.02.2.03.0003	Pengawasan Urusan Pemerintahan Bidang Kesejahteraan Rakyat																		
			Jumlah Laporan Pengawasan Urusan Pemerintahan Bidang Kesejahteraan Rakyat				3 Laporan	3 Laporan	15.762.500,00	15.762.500,00	15.762.500,00	0	Semua Kota/Kab, Semua Kecamatan, Semua Kel/Desa	DANA BAGI HASIL (DBH)	-	Peningkatan Tata Kelola Pemerintahan dan Pelayanan Publik Berbasis Inovasi			19.250.000,00	SEKRETARIAT DPRD
	4.02.02.2.03.0004	Pengawasan Urusan Pemerintahan Bidang Perekonomian																		
			Jumlah Laporan Hasil Pengawasan Urusan Pemerintahan Bidang Perekonomian				3 Laporan	3 Laporan	61.550.000,00	61.550.000,00	61.550.000,00	0	Semua Kota/Kab, Semua Kecamatan, Semua Kel/Desa	DANA BAGI HASIL (DBH)	-	Peningkatan Tata Kelola Pemerintahan dan Pelayanan Publik Berbasis Inovasi			17.050.000,00	SEKRETARIAT DPRD
	4.02.02.2.03.0005	Pengawasan Urusan Pemerintahan Bidang Sumber Daya Alam																		
			Jumlah Laporan Hasil Pengawasan Urusan Pemerintahan Bidang Sumber Daya Alam				2 Laporan	2 Laporan	6.605.000,00	6.605.000,00	6.605.000,00	0	Semua Kota/Kab, Semua Kecamatan, Semua Kel/Desa	DANA BAGI HASIL (DBH)	-	Peningkatan Tata Kelola Pemerintahan dan Pelayanan Publik Berbasis Inovasi			8.250.000,00	SEKRETARIAT DPRD
	4.02.02.2.03.0006	Pengawasan Tindak Lanjut Hasil Pemeriksaan Laporan Keuangan oleh Badan Pemeriksa Keuangan																		
			Jumlah Dokumen Hasil Pengawasan Tindak Lanjut Hasil Pemeriksaan Laporan Keuangan oleh Badan Pemeriksa Keuangan				1 Dokumen	1 Dokumen	6.605.000,00	6.605.000,00	6.605.000,00	0	Semua Kota/Kab, Semua Kecamatan, Semua Kel/Desa	DANA BAGI HASIL (DBH)	-	Peningkatan Tata Kelola Pemerintahan dan Pelayanan Publik Berbasis Inovasi			5.500.000,00	SEKRETARIAT DPRD
	4.02.02.2.03.0007	Pengawasan Penggunaan Anggaran																		
			Jumlah Dokumen Hasil Pengawasan Penggunaan Anggaran				3 Dokumen	3 Dokumen	644.395.000,00	644.395.000,00	46.287.500,00	-598.107.500,00	Semua Kota/Kab, Semua Kecamatan, Semua Kel/Desa	DANA BAGI HASIL (DBH)	-	Peningkatan Tata Kelola Pemerintahan dan Pelayanan Publik Berbasis Inovasi			15.840.000,00	SEKRETARIAT DPRD
	4.02.02.2.03.0008	Pembahasan Laporan Keterangan Pertanggungjawaban Kepala Daerah																		
			Jumlah Rekomendasi Hasil Pembahasan Laporan Keterangan Pertanggungjawaban Kepala Daerah				2 Dokumen	2 Dokumen	92.075.000,00	92.075.000,00	92.075.000,00	0	Semua Kota/Kab, Semua Kecamatan, Semua Kel/Desa	DANA BAGI HASIL (DBH)	-	Peningkatan Tata Kelola Pemerintahan dan Pelayanan Publik Berbasis Inovasi			66.000.000,00	SEKRETARIAT DPRD
	4.02.02.2.04	Peningkatan Kapasitas DPRD	-				-	-	4.048.803.486,00	4.208.046.246,00	3.079.554.686,00	-969.248.800,00			-	Peningkatan Tata Kelola Pemerintahan dan Pelayanan Publik Berbasis Inovasi	Seluruh DPRD Balangan		5.100.512.483,00	SEKRETARIAT DPRD
	4.02.02.2.04.0002	Pendalaman Tugas DPRD																		
			Jumlah Dokumen Hasil Pendalaman Tugas DPRD				4 Dokumen	4 Dokumen	2.077.980.000,00	2.149.265.000,00	1.223.122.000,00	-854.858.000,00	Semua Kota/Kab, Semua Kecamatan, Semua Kel/Desa	DANA BAGI HASIL (DBH)	-	Peningkatan Tata Kelola Pemerintahan dan Pelayanan Publik Berbasis Inovasi			2.985.792.513,00	SEKRETARIAT DPRD
	4.02.02.2.04.0006	Penyelenggaraan Hubungan Masyarakat																		
			Jumlah Dokumen Hasil Penyelenggaraan Hubungan Masyarakat				12 Dokumen	12 Dokumen	81.310.000,00	81.310.000,00	81.310.000,00	0	Semua Kota/Kab, Semua Kecamatan, Semua Kel/Desa	DANA BAGI HASIL (DBH)	-	Peningkatan Tata Kelola Pemerintahan dan Pelayanan Publik Berbasis Inovasi			89.442.100,00	SEKRETARIAT DPRD
	4.02.02.2.04.0007	Penyusunan Program Kerja DPRD																		
			Jumlah Dokumen Rencana Kerja DPRD				12 Dokumen	12 Dokumen	161.480.000,00	411.480.000,00	411.480.000,00	250.000.000,00	Semua Kota/Kab, Semua Kecamatan, Semua Kel/Desa	DANA BAGI HASIL (DBH)	-	Peningkatan Tata Kelola Pemerintahan dan Pelayanan Publik Berbasis Inovasi			177.650.000,00	SEKRETARIAT DPRD
	4.02.02.2.04.0008	Publikasi dan Dokumentasi DPRD																		
			Jumlah Dokumen Publikasi dan Dokumentasi DPRD				37 Dokumen	37 Dokumen	1.728.033.486,00	1.565.991.246,00	1.363.642.686,00	-364.390.800,00	Semua Kota/Kab, Semua Kecamatan, Semua Kel/Desa	DANA BAGI HASIL (DBH)	-	Peningkatan Tata Kelola Pemerintahan dan Pelayanan Publik Berbasis Inovasi			1.847.627.870,00	SEKRETARIAT DPRD
	4.02.02.2.05	Penyerapan dan Penghimpunan Aspirasi Masyarakat	-				-	-	7.288.756.930,00	7.288.756.930,00	5.524.525.380,00	-1.764.231.550,00			-	Peningkatan Tata Kelola Pemerintahan dan Pelayanan Publik Berbasis Inovasi	Pemerintah daerah ,Seluruh SKPD mitra kerja DPRD serta Masyarakat		4.615.341.859,00	SEKRETARIAT DPRD
	4.02.02.2.05.0001	Kunjungan Kerja dalam Daerah																		
			Jumlah Laporan Hasil Kunjungan Kerja DPRD				45 Laporan	45 Laporan	31.500.000,00	31.500.000,00	31.500.000,00	0	Semua Kota/Kab, Semua Kecamatan, Semua Kel/Desa	DANA BAGI HASIL (DBH)	-	Peningkatan Tata Kelola Pemerintahan dan Pelayanan Publik Berbasis Inovasi			41.519.500,00	SEKRETARIAT DPRD

	4.02.02.2.05.0002	Penyusunan Pokok-Pokok Pikiran DPRD																		
			Jumlah Dokumen Pokok-Pokok Pikiran DPRD yang Disusun				2 Dokumen	2 Dokumen	445.872.060,00	445.872.060,00	896.790.810,00	450.918.750,00	Semua Kota/Kab, Semua Kecamatan, Semua Kel/Desa	DANA BAGI HASIL (DBH)	-	Peningkatan Tata Kelola Pemerintahan dan Pelayanan Publik Berbasis Inovasi			54.483.000,00	SEKRETARIAT DPRD
	4.02.02.2.05.0003	Pelaksanaan Reses																		
			Jumah Dokumen Hasil Pelaksanaan Reses				50 Dokumen	50 Dokumen	4.598.139.070,00	4.598.139.070,00	4.406.190.070,00	-191.949.000,00	Semua Kota/Kab, Semua Kecamatan, Semua Kel/Desa	DANA BAGI HASIL (DBH)	-	Peningkatan Tata Kelola Pemerintahan dan Pelayanan Publik Berbasis Inovasi			2.424.249.815,00	SEKRETARIAT DPRD
	4.02.02.2.05.0004	Sosialisasi Rancangan Peraturan Daerah																		
			Jumlah Orang yang Mengikuti Sosialisasi Rancangan Peraturan Daerah				7500 Orang	7500 Orang	2.213.245.800,00	2.213.245.800,00	190.044.500,00	-2.023.201.300,00	Semua Kota/Kab, Semua Kecamatan, Semua Kel/Desa	DANA BAGI HASIL (DBH)	-	Peningkatan Tata Kelola Pemerintahan dan Pelayanan Publik Berbasis Inovasi			2.095.089.544,00	SEKRETARIAT DPRD
	4.02.02.2.07	Pembahasan Kerja Sama Daerah	-				-	-	295.680.000,00	295.680.000,00	21.760.000,00	-273.920.000,00			-	Peningkatan Tata Kelola Pemerintahan dan Pelayanan Publik Berbasis Inovasi	Pemerintah daerah dan DPRD		395.629.059,00	SEKRETARIAT DPRD
	4.02.02.2.07.0002	Penyusunan Bahan Komunikasi dan Publikasi																		
			Jumlah Dokumen Bahan Komunikasi dan Publikasi yang Disusun				1 Dokumen	1 Dokumen	295.680.000,00	295.680.000,00	21.760.000,00	-273.920.000,00	Semua Kota/Kab, Semua Kecamatan, Semua Kel/Desa	DANA BAGI HASIL (DBH)	-	Peningkatan Tata Kelola Pemerintahan dan Pelayanan Publik Berbasis Inovasi			395.629.059,00	SEKRETARIAT DPRD
	4.02.02.2.08	Fasilitasi Tugas DPRD	-				-	-	9.335.595.000,00	9.316.295.000,00	9.663.675.000,00	328.080.000,00			-	Peningkatan Tata Kelola Pemerintahan dan Pelayanan Publik Berbasis Inovasi	Seluruh DPRD Balangan		1.455.892.917,00	SEKRETARIAT DPRD
	4.02.02.2.08.0001	Koordinasi dan Konsultasi Pelaksanaan Tugas DPRD																		
			Jumlah Dokumen Hasil Koordinasi dan Konsultasi Pelaksanaan Tugas DPRD				300 Dokumen	300 Dokumen	9.025.515.000,00	9.006.515.000,00	9.185.695.000,00	160.180.000,00	Semua Kota/Kab, Semua Kecamatan, Semua Kel/Desa	DANA BAGI HASIL (DBH)	-	Peningkatan Tata Kelola Pemerintahan dan Pelayanan Publik Berbasis Inovasi			1.025.517.917,00	SEKRETARIAT DPRD
	4.02.02.2.08.0002	Penyusunan Laporan Kinerja DPRD																		
			Jumlah Laporan Fraksi, Alat Kelengkapan dan Kinerja DPRD yang Disusun				15 Laporan	15 Laporan	48.300.000,00	48.300.000,00	48.300.000,00	0	Semua Kota/Kab, Semua Kecamatan, Semua Kel/Desa	DANA BAGI HASIL (DBH)	-	Peningkatan Tata Kelola Pemerintahan dan Pelayanan Publik Berbasis Inovasi			58.325.000,00	SEKRETARIAT DPRD
	4.02.02.2.08.0003	Fasilitasi Pelaksanaan Tugas Badan Musyawarah																		
			Jumlah Dokumen Hasil Fasilitasi Pelaksanaan Tugas Badan Musyawarah				24 Dokumen	24 Dokumen	60.200.000,00	60.200.000,00	60.200.000,00	0	Semua Kota/Kab, Semua Kecamatan, Semua Kel/Desa	DANA BAGI HASIL (DBH)	-	Peningkatan Tata Kelola Pemerintahan dan Pelayanan Publik Berbasis Inovasi			70.200.000,00	SEKRETARIAT DPRD
	4.02.02.2.08.0004	Fasilitasi Tugas Pimpinan DPRD																		
			Jumlah Dokumen Hasil Fasilitasi Tugas Pimpinan DPRD				20 Dokumen	20 Dokumen	201.580.000,00	201.280.000,00	369.480.000,00	167.900.000,00	Semua Kota/Kab, Semua Kecamatan, Semua Kel/Desa	DANA BAGI HASIL (DBH)	-	Peningkatan Tata Kelola Pemerintahan dan Pelayanan Publik Berbasis Inovasi			301.850.000,00	SEKRETARIAT DPRD
		BADAN PERENCANAAN PEMBANGUNAN, RISET DAN INOVASI DAERAH							**24.806.537.609,00**	**28.495.555.555,00**	**26.009.748.673,00**	**1.203.211.064,00**							**4.142.163.000,00**	
	5	**UNSUR PENUNJANG URUSAN PEMERINTAHAN**							**24.806.537.609,00**	**28.495.555.555,00**	**26.009.748.673,00**	**1.203.211.064,00**							**4.142.163.000,00**	
	05.01	**PERENCANAAN**							**20.640.595.109,00**	**21.159.613.055,00**	**19.563.135.673,00**	**-1.077.459.436,00**							**4.142.163.000,00**	
1	**05.01.01**	**PROGRAM PENUNJANG URUSAN PEMERINTAHAN DAERAH KABUPATEN/KOTA**	**Nilai Sakip Prangkat Daerah**				**74,40 %**	**74,40 %**	**11.877.593.409,00**	**12.396.611.355,00**	**13.095.546.973,00**	**-7.735.430.409,00**						74,4	**4.142.163.000,00**	
	5.01.01.2.01	Perencanaan, Penganggaran, dan Evaluasi Kinerja Perangkat Daerah	*Persentase Penyusunan Dokumen Perencanaan, Penganggaran, dan Evaluasi Kinerja Perangkat Daerah*				100 %	100 %	342.980.000,00	384.973.000,00	279.170.000,00	-63.810.000,00			Memperkuat pembangunan sumber daya manusia (SDM), sains, teknologi, pendidikan, kesehatan, prestasi olahraga, kesetaraan gender, serta penguatan peran perempuan, pemuda (generasi milenial dan generasi Z), dan penyandang disabilitas.	Peningkatan Tata Kelola Pemerintahan dan Pelayanan Publik Berbasis Inovasi	Bapperida Balangan	100	219.820.000,00	BADAN PERENCANAAN PEMBANGUNAN, RISET DAN INOVASI DAERAH
	5.01.01.2.01.0001	Penyusunan Dokumen Perencanaan Perangkat Daerah																		
			Jumlah Dokumen Perencanaan Perangkat Daerah				5 Dokumen	5 Dokumen	20.750.000,00	26.235.000,00	17.460.000,00	-3.290.000,00	Kab. Balangan, Semua Kecamatan, Semua Kel/Desa	DANA BAGI HASIL (DBH)	Memperkuat pembangunan sumber daya manusia (SDM), sains, teknologi, pendidikan, kesehatan, prestasi olahraga, kesetaraan gender, serta penguatan peran perempuan, pemuda (generasi milenial dan generasi Z), dan penyandang disabilitas.	Peningkatan Tata Kelola Pemerintahan dan Pelayanan Publik Berbasis Inovasi		2	0	BADAN PERENCANAAN PEMBANGUNAN, RISET DAN INOVASI DAERAH
	5.01.01.2.01.0002	Koordinasi dan Penyusunan Dokumen RKA-SKPD																		

			Jumlah Dokumen RKA-SKPD dan Laporan Hasil Koordinasi Penyusunan Dokumen RKA-SKPD				8 Dokumen	8 Dokumen	217.050.000,00	253.558.000,00	196.570.000,00	-20.480.000,00	Kab. Balangan, Semua Kecamatan, Semua Kel/Desa	DANA BAGI HASIL (DBH)	Memperkuat pembangunan sumber daya manusia (SDM), sains, teknologi, pendidikan, kesehatan, prestasi olahraga, kesetaraan gender, serta penguatan peran perempuan, pemuda (generasi milenial dan generasi Z), dan penyandang disabilitas.	Peningkatan Tata Kelola Pemerintahan dan Pelayanan Publik Berbasis Inovasi		4	77.820.000,00	BADAN PERENCANAAN PEMBANGUNAN, RISET DAN INOVASI DAERAH
	5.01.01.2.01.0006	Koordinasi dan Penyusunan Laporan Capaian Kinerja dan Ikhtisar Realisasi Kinerja SKPD																		
			Jumlah Laporan Capaian Kinerja dan Ikhtisar Realisasi Kinerja SKPD dan Laporan Hasil Koordinasi Penyusunan Laporan Capaian Kinerja dan Ikhtisar Realisasi Kinerja SKPD				4 Laporan	4 Laporan	105.180.000,00	105.180.000,00	65.140.000,00	-40.040.000,00	Kab. Balangan, Semua Kecamatan, Semua Kel/Desa	DANA BAGI HASIL (DBH)	Memperkuat pembangunan sumber daya manusia (SDM), sains, teknologi, pendidikan, kesehatan, prestasi olahraga, kesetaraan gender, serta penguatan peran perempuan, pemuda (generasi milenial dan generasi Z), dan penyandang disabilitas.	Peningkatan Tata Kelola Pemerintahan dan Pelayanan Publik Berbasis Inovasi		4	142.000.000,00	BADAN PERENCANAAN PEMBANGUNAN, RISET DAN INOVASI DAERAH
	5.01.01.2.02	Administrasi Keuangan Perangkat Daerah	*Persentase Layanan Administrasi Keuangan Perangkat Daerah Yang Baik*				100 %	100 %	7.853.367.419,00	7.853.367.685,00	8.988.722.933,00	1.135.355.514,00			Memperkuat pembangunan sumber daya manusia (SDM), sains, teknologi, pendidikan, kesehatan, prestasi olahraga, kesetaraan gender, serta penguatan peran perempuan, pemuda (generasi milenial dan generasi Z), dan penyandang disabilitas.	Peningkatan Tata Kelola Pemerintahan dan Pelayanan Publik Berbasis Inovasi	Bapperida Balangan	100	127.300.000,00	BADAN PERENCANAAN PEMBANGUNAN, RISET DAN INOVASI DAERAH
	5.01.01.2.02.0001	Penyediaan Gaji dan Tunjangan ASN																		
			Jumlah Orang yang Menerima Gaji dan Tunjangan ASN				33 Orang/b ulan	33 Orang/b ulan	7.620.242.336,00	7.620.242.602,00	8.840.247.533,00	1.220.005.197,00	Kab. Balangan, Semua Kecamatan, Semua Kel/Desa	DANA ALOKASI UMUM (DAU)	Memperkuat pembangunan sumber daya manusia (SDM), sains, teknologi, pendidikan, kesehatan, prestasi olahraga, kesetaraan gender, serta penguatan peran perempuan, pemuda (generasi milenial dan generasi Z), dan penyandang disabilitas.	Peningkatan Tata Kelola Pemerintahan dan Pelayanan Publik Berbasis Inovasi		34	0	BADAN PERENCANAAN PEMBANGUNAN, RISET DAN INOVASI DAERAH
	5.01.01.2.02.0003	Pelaksanaan Penatausahaan dan Pengujian/Verifikasi Keuangan SKPD																		
			Jumlah Dokumen Penatausahaan dan Pengujian/Verifikasi Keuangan SKPD				2 Dokumen	2 Dokumen	211.825.083,00	211.825.083,00	128.550.400,00	-83.274.683,00	-	DANA BAGI HASIL (DBH)	Memperkuat pembangunan sumber daya manusia (SDM), sains, teknologi, pendidikan, kesehatan, prestasi olahraga, kesetaraan gender, serta penguatan peran perempuan, pemuda (generasi milenial dan generasi Z), dan penyandang disabilitas.	Peningkatan Tata Kelola Pemerintahan dan Pelayanan Publik Berbasis Inovasi		12	106.000.000,00	BADAN PERENCANAAN PEMBANGUNAN, RISET DAN INOVASI DAERAH
	5.01.01.2.02.0005	Koordinasi dan Penyusunan Laporan Keuangan Akhir Tahun SKPD																		
			Jumlah Laporan Keuangan Akhir Tahun SKPD dan Laporan Hasil Koordinasi Penyusunan Laporan Keuangan Akhir Tahun SKPD				1 Laporan	1 Laporan	14.200.000,00	14.200.000,00	12.825.000,00	-1.375.000,00	Kab. Balangan, Semua Kecamatan, Semua Kel/Desa	DANA BAGI HASIL (DBH)	-	Peningkatan Tata Kelola Pemerintahan dan Pelayanan Publik Berbasis Inovasi		1	14.200.000,00	BADAN PERENCANAAN PEMBANGUNAN, RISET DAN INOVASI DAERAH
	5.01.01.2.02.0007	Koordinasi dan Penyusunan Laporan Keuangan Bulanan/ Triwulanan/ Semesteran SKPD																		
			Jumlah Laporan Keuangan Bulanan/ Triwulanan/ Semesteran SKPD dan Laporan Koordinasi Penyusunan Laporan Keuangan Bulanan/Triwulana n/Semesteran SKPD				1 Laporan	1 Laporan	7.100.000,00	7.100.000,00	7.100.000,00	0	Kab. Balangan, Semua Kecamatan, Semua Kel/Desa	DANA BAGI HASIL (DBH)	-	Peningkatan Tata Kelola Pemerintahan dan Pelayanan Publik Berbasis Inovasi		1	7.100.000,00	BADAN PERENCANAAN PEMBANGUNAN, RISET DAN INOVASI DAERAH

	5.01.01.2.05	Administrasi Kepegawaian Perangkat Daerah	*Persentase Layanan Administrasi Kepegawaian Perangkat Daerah Yang Baik*				100 %	100 %	346.810.000,00	646.810.000,00	542.479.000,00	195.669.000,00			Memperkuat pembangunan sumber daya manusia (SDM), sains, teknologi, pendidikan, kesehatan, prestasi olahraga, kesetaraan gender, serta penguatan peran perempuan, pemuda (generasi milenial dan generasi Z), dan penyandang disabilitas.	Peningkatan Tata Kelola Pemerintahan dan Pelayanan Publik Berbasis Inovasi	-	100	108.200.000,00	BADAN PERENCANAAN PEMBANGUNAN, RISET DAN INOVASI DAERAH
	5.01.01.2.05.0002	Pengadaan Pakaian Dinas beserta Atribut Kelengkapannya																		
			Jumlah Paket Pakaian Dinas beserta Atribut Kelengkapan				200 Paket	200 Paket	106.810.000,00	106.810.000,00	43.359.000,00	-63.451.000,00	Kab. Balangan, Semua Kecamatan, Semua Kel/Desa	DANA BAGI HASIL (DBH)	Memperkuat pembangunan sumber daya manusia (SDM), sains, teknologi, pendidikan, kesehatan, prestasi olahraga, kesetaraan gender, serta penguatan peran perempuan, pemuda (generasi milenial dan generasi Z), dan penyandang disabilitas.	Peningkatan Tata Kelola Pemerintahan dan Pelayanan Publik Berbasis Inovasi		1	108.200.000,00	BADAN PERENCANAAN PEMBANGUNAN, RISET DAN INOVASI DAERAH
	5.01.01.2.05.0011	Bimbingan Teknis Implementasi Peraturan Perundang-Undangan																		
			Jumlah Orang yang Mengikuti Bimbingan Teknis Implementasi Peraturan Perundang-Undangan				50 Orang	50 Orang	240.000.000,00	540.000.000,00	499.120.000,00	259.120.000,00	Kab. Balangan, Semua Kecamatan, Semua Kel/Desa	DANA BAGI HASIL (DBH)	Memperkuat pembangunan sumber daya manusia (SDM), sains, teknologi, pendidikan, kesehatan, prestasi olahraga, kesetaraan gender, serta penguatan peran perempuan, pemuda (generasi milenial dan generasi Z), dan penyandang disabilitas.	Peningkatan Tata Kelola Pemerintahan dan Pelayanan Publik Berbasis Inovasi		34	0	BADAN PERENCANAAN PEMBANGUNAN, RISET DAN INOVASI DAERAH
	5.01.01.2.06	Administrasi Umum Perangkat Daerah	*Persentase Layanan Administrasi Umum Perangkat Daerah Yang Baik*				100 %	100 %	974.876.200,00	974.876.200,00	1.438.052.200,00	463.176.000,00			Memperkuat pembangunan sumber daya manusia (SDM), sains, teknologi, pendidikan, kesehatan, prestasi olahraga, kesetaraan gender, serta penguatan peran perempuan, pemuda (generasi milenial dan generasi Z), dan penyandang disabilitas.	Peningkatan Tata Kelola Pemerintahan dan Pelayanan Publik Berbasis Inovasi	Bapperida Balangan	100	1.802.700.000,00	BADAN PERENCANAAN PEMBANGUNAN, RISET DAN INOVASI DAERAH
	5.01.01.2.06.0001	Penyediaan Komponen Instalasi Listrik/Penerangan Bangunan Kantor																		
			Jumlah Paket Komponen Instalasi Listrik/Penerangan Bangunan Kantor yang Disediakan				1 Paket	1 Paket	38.402.800,00	38.402.800,00	88.869.300,00	50.466.500,00	Kab. Balangan, Semua Kecamatan, Semua Kel/Desa	DANA BAGI HASIL (DBH)	Memperkuat pembangunan sumber daya manusia (SDM), sains, teknologi, pendidikan, kesehatan, prestasi olahraga, kesetaraan gender, serta penguatan peran perempuan, pemuda (generasi milenial dan generasi Z), dan penyandang disabilitas.	Peningkatan Tata Kelola Pemerintahan dan Pelayanan Publik Berbasis Inovasi		12	71.818.200,00	BADAN PERENCANAAN PEMBANGUNAN, RISET DAN INOVASI DAERAH
	5.01.01.2.06.0002	Penyediaan Peralatan dan Perlengkapan Kantor																		
			Jumlah Paket Peralatan dan Perlengkapan Kantor yang Disediakan				1 Paket	1 Paket	196.925.400,00	196.925.400,00	614.132.900,00	417.207.500,00	-	DANA BAGI HASIL (DBH)	Memperkuat pembangunan sumber daya manusia (SDM), sains, teknologi, pendidikan, kesehatan, prestasi olahraga, kesetaraan gender, serta penguatan peran perempuan, pemuda (generasi milenial dan generasi Z), dan penyandang disabilitas.	Peningkatan Tata Kelola Pemerintahan dan Pelayanan Publik Berbasis Inovasi		4	758.851.000,00	BADAN PERENCANAAN PEMBANGUNAN, RISET DAN INOVASI DAERAH
	5.01.01.2.06.0005	Penyediaan Barang Cetakan dan Penggandaan																		

			Jumlah Paket Barang Cetakan dan Penggandaan yang Disediakan				1 Paket	1 Paket	91.579.000,00	91.579.000,00	63.662.000,00	-27.917.000,00	Kab. Balangan, Semua Kecamatan, Semua Kel/Desa	DANA BAGI HASIL (DBH)	Memperkuat pembangunan sumber daya manusia (SDM), sains, teknologi, pendidikan, kesehatan, prestasi olahraga, kesetaraan gender, serta penguatan peran perempuan, pemuda (generasi milenial dan generasi Z), dan penyandang disabilitas.	Peningkatan Tata Kelola Pemerintahan dan Pelayanan Publik Berbasis Inovasi		12	132.014.300,00	BADAN PERENCANAAN PEMBANGUNAN, RISET DAN INOVASI DAERAH
	5.01.01.2.06.0006	Penyediaan Bahan Bacaan dan Peraturan Perundang-undangan																		
			Jumlah Dokumen Bahan Bacaan dan Peraturan Perundang-Undangan yang Disediakan				0 Dokumen	0 Dokumen	16.680.000,00	16.680.000,00	16.680.000,00	0	-	DANA BAGI HASIL (DBH)	Memperkuat pembangunan sumber daya manusia (SDM), sains, teknologi, pendidikan, kesehatan, prestasi olahraga, kesetaraan gender, serta penguatan peran perempuan, pemuda (generasi milenial dan generasi Z), dan penyandang disabilitas.	Peningkatan Tata Kelola Pemerintahan dan Pelayanan Publik Berbasis Inovasi		12	0	BADAN PERENCANAAN PEMBANGUNAN, RISET DAN INOVASI DAERAH
	5.01.01.2.06.0009	Penyelenggaraan Rapat Koordinasi dan Konsultasi SKPD																		
			Jumlah Laporan Penyelenggaraan Rapat Koordinasi dan Konsultasi SKPD				1 Laporan	1 Laporan	0	631.289.000,00	654.708.000,00	654.708.000,00	-	DANA BAGI HASIL (DBH)	Memperkuat pembangunan sumber daya manusia (SDM), sains, teknologi, pendidikan, kesehatan, prestasi olahraga, kesetaraan gender, serta penguatan peran perempuan, pemuda (generasi milenial dan generasi Z), dan penyandang disabilitas.	Peningkatan Tata Kelola Pemerintahan dan Pelayanan Publik Berbasis Inovasi		12	840.016.500,00	BADAN PERENCANAAN PEMBANGUNAN, RISET DAN INOVASI DAERAH
	5	**NON URUSAN**							**24.806.537.609,00**	**28.495.555.555,00**	**26.009.748.673,00**	**1.203.211.064,00**							**4.142.163.000,00**	
	05.01	**URUSAN PEMERINTAHAN BIDANG XX**							**20.640.595.109,00**	**21.159.613.055,00**	**19.563.135.673,00**	**-1.077.459.436,00**							**4.142.163.000,00**	
	5.01.01.2.06.0009	Penyelenggaraan Rapat Koordinasi dan Konsultasi SKPD																		
	5	**UNSUR PENUNJANG URUSAN PEMERINTAHAN**							**24.806.537.609,00**	**28.495.555.555,00**	**26.009.748.673,00**	**1.203.211.064,00**							**4.142.163.000,00**	
	05.01	**PERENCANAAN**							**20.640.595.109,00**	**21.159.613.055,00**	**19.563.135.673,00**	**-1.077.459.436,00**							**4.142.163.000,00**	
	5.01.01.2.07	Pengadaan Barang Milik Daerah Penunjang Urusan Pemerintah Daerah	*Persentase Layanan Administrasi Barang Milik Daerah pada Perangkat Daerah Yang Baik*				100 %	100 %	217.500.000,00	217.500.000,00	217.500.000,00	0			Memperkuat pembangunan sumber daya manusia (SDM), sains, teknologi, pendidikan, kesehatan, prestasi olahraga, kesetaraan gender, serta penguatan peran perempuan, pemuda (generasi milenial dan generasi Z), dan penyandang disabilitas.	Peningkatan Tata Kelola Pemerintahan dan Pelayanan Publik Berbasis Inovasi	-	100	772.000.000,00	BADAN PERENCANAAN PEMBANGUNAN, RISET DAN INOVASI DAERAH
	5.01.01.2.07.0002	Pengadaan Kendaraan Dinas Operasional atau Lapangan																		
			Jumlah Unit Kendaraan Dinas Operasional atau Lapangan yang Disediakan				1 Unit	0 Unit	0	0	0	0	Kab. Balangan, Semua Kecamatan, Semua Kel/Desa	DANA BAGI HASIL (DBH)	Memperkuat pembangunan sumber daya manusia (SDM), sains, teknologi, pendidikan, kesehatan, prestasi olahraga, kesetaraan gender, serta penguatan peran perempuan, pemuda (generasi milenial dan generasi Z), dan penyandang disabilitas.	Peningkatan Tata Kelola Pemerintahan dan Pelayanan Publik Berbasis Inovasi		1	342.000.000,00	BADAN PERENCANAAN PEMBANGUNAN, RISET DAN INOVASI DAERAH
	5.01.01.2.07.0011	Pengadaan Sarana dan Prasarana Pendukung Gedung Kantor atau Bangunan Lainnya																		
			Jumlah Unit Sarana dan Prasarana Pendukung Gedung Kantor atau Bangunan Lainnya yang Disediakan				4 Unit	4 Unit	217.500.000,00	217.500.000,00	217.500.000,00	0	-	DANA BAGI HASIL (DBH)	Memperkuat pembangunan sumber daya manusia (SDM), sains, teknologi, pendidikan, kesehatan, prestasi olahraga, kesetaraan gender, serta penguatan peran perempuan, pemuda (generasi milenial dan generasi Z), dan penyandang disabilitas.	Peningkatan Tata Kelola Pemerintahan dan Pelayanan Publik Berbasis Inovasi		1	430.000.000,00	BADAN PERENCANAAN PEMBANGUNAN, RISET DAN INOVASI DAERAH

	5.01.01.2.08	Penyediaan Jasa Penunjang Urusan Pemerintahan Daerah	-				-	-	1.004.955.100,00	1.143.122.100,00	877.839.300,00	-127.115.800,00			-	Peningkatan Tata Kelola Pemerintahan dan Pelayanan Publik Berbasis Inovasi	-	100	722.191.000,00	BADAN PERENCANAAN PEMBANGUNAN, RISET DAN INOVASI DAERAH
	5.01.01.2.08.0002	Penyediaan Jasa Komunikasi, Sumber Daya Air dan Listrik																		
			Jumlah Laporan Penyediaan Jasa Komunikasi, Sumber Daya Air dan Listrik yang Disediakan				0 Laporan	0 Laporan	253.770.400,00	253.770.400,00	296.289.500,00	42.519.100,00	Kab. Balangan, Semua Kecamatan, Semua Kel/Desa	DANA BAGI HASIL (DBH)	-	Peningkatan Tata Kelola Pemerintahan dan Pelayanan Publik Berbasis Inovasi		12	0	BADAN PERENCANAAN PEMBANGUNAN, RISET DAN INOVASI DAERAH
	5.01.01.2.08.0004	Penyediaan Jasa Pelayanan Umum Kantor																		
			Jumlah Laporan Penyediaan Jasa Pelayanan Umum Kantor yang Disediakan				1 Laporan	1 Laporan	751.184.700,00	889.351.700,00	581.549.800,00	-169.634.900,00	-	DANA BAGI HASIL (DBH)	-	Peningkatan Tata Kelola Pemerintahan dan Pelayanan Publik Berbasis Inovasi		12	722.191.000,00	BADAN PERENCANAAN PEMBANGUNAN, RISET DAN INOVASI DAERAH
	5.01.01.2.09	Pemeliharaan Barang Milik Daerah Penunjang Urusan Pemerintahan Daerah	-				-	-	1.137.104.690,00	1.175.962.370,00	751.783.540,00	-385.321.150,00			-	Peningkatan Tata Kelola Pemerintahan dan Pelayanan Publik Berbasis Inovasi	-		389.952.000,00	BADAN PERENCANAAN PEMBANGUNAN, RISET DAN INOVASI DAERAH
	5.01.01.2.09.0001	Penyediaan Jasa Pemeliharaan, Biaya Pemeliharaan, dan Pajak Kendaraan Perorangan Dinas atau Kendaraan Dinas Jabatan																		
			Jumlah Kendaraan Perorangan Dinas atau Kendaraan Dinas Jabatan yang Dipelihara dan dibayarkan Pajaknya				0 Unit	0 Unit	257.256.100,00	257.256.100,00	209.081.500,00	-48.174.600,00	-	DANA BAGI HASIL (DBH)	-	Peningkatan Tata Kelola Pemerintahan dan Pelayanan Publik Berbasis Inovasi		43	0	BADAN PERENCANAAN PEMBANGUNAN, RISET DAN INOVASI DAERAH
	5.01.01.2.09.0010	Pemeliharaan/Rehabilitasi Sarana dan Prasarana Gedung Kantor atau Bangunan Lainnya																		
			Jumlah Sarana dan Prasarana Gedung Kantor atau Bangunan Lainnya yang Dipelihara/Direhabilitasi				3 Unit	3 Unit	879.848.590,00	918.706.270,00	542.702.040,00	-337.146.550,00	-	DANA BAGI HASIL (DBH)	-	Peningkatan Tata Kelola Pemerintahan dan Pelayanan Publik Berbasis Inovasi		2	389.952.000,00	BADAN PERENCANAAN PEMBANGUNAN, RISET DAN INOVASI DAERAH
1	**05.01.02**	**PROGRAM PERENCANAAN, PENGENDALIAN DAN EVALUASI PEMBANGUNAN DAERAH**	**Keselarasan proritas daerah dengan prioritas Nasional**	**100**	100	100	**100**	**80**	**3.587.595.900,00**	**3.587.595.900,00**	**2.541.199.300,00**	**-3.587.595.900,00**						85	**0**	
			Keselarasan muatan RKPD dengan muatan RPJMD	**100**	100	100	100	100										100		
	5.01.02.2.01	Penyusunan Perencanaan dan Pendanaan	*Persentase dokumen perencanaan yang tepat waktu*	**100**	100	100	100	100	2.869.580.900,00	2.869.580.900,00	1.707.076.300,00	-1.162.504.600,00			-	Peningkatan Tata Kelola Pemerintahan dan Pelayanan Publik Berbasis Inovasi	-	100	0	BADAN PERENCANAAN PEMBANGUNAN, RISET DAN INOVASI DAERAH
	5.01.02.2.01.0002	Koordinasi Penelaahan Dokumen Perencanaan Pembangunan Daerah dengan Dokumen Kebijakan Lainnya																		
			Jumlah Telaahan Dokumen Perencanaan Pembangunan Daerah Daerah	8	1	2	2 Dokumen	2 Dokumen	219.410.000,00	219.410.000,00	213.375.000,00	-6.035.000,00	-	DANA BAGI HASIL (DBH)	-	Peningkatan Tata Kelola Pemerintahan dan Pelayanan Publik Berbasis Inovasi		1	0	BADAN PERENCANAAN PEMBANGUNAN, RISET DAN INOVASI DAERAH
	5.01.02.2.01.0003	Pelaksanaan Konsultasi Publik																		
			Jumlah Berita Acara Konsultasi Publik	8	2	1	2 Berita Acara	2 Berita Acara	331.997.000,00	331.997.000,00	101.835.000,00	-230.162.000,00	-	DANA BAGI HASIL (DBH)	-	Peningkatan Tata Kelola Pemerintahan dan Pelayanan Publik Berbasis Inovasi		1	0	BADAN PERENCANAAN PEMBANGUNAN, RISET DAN INOVASI DAERAH
	5.01.02.2.01.0005	Pelaksanaan Musrenbang Kabupaten/Kota																		
			Jumlah Berita Acara Musrenbang Kabupaten/Kota	8	1	2	2 Berita Acara	2 Berita Acara	568.300.700,00	568.300.700,00	216.486.300,00	-351.814.400,00	-	DANA BAGI HASIL (DBH)	-	Peningkatan Tata Kelola Pemerintahan dan Pelayanan Publik Berbasis Inovasi		1	0	BADAN PERENCANAAN PEMBANGUNAN, RISET DAN INOVASI DAERAH
	5.01.02.2.01.0007	Koordinasi Penyusunan dan Penetapan Dokumen Perencanaan Pembangunan Daerah Kabupaten/Kota																		
			Jumlah Dokumen Perencanaan Pembangunan Daerah Kabupaten/Kota yang Ditetapkan (RPJPD/RPJMD/RKPD)	14	2	3	3	3	1.749.873.200,00	1.749.873.200,00	1.175.380.000,00	-574.493.200,00	Kab. Balangan, Semua Kecamatan, Semua Kel/Desa	DANA BAGI HASIL (DBH)	-	Peningkatan Tata Kelola Pemerintahan dan Pelayanan Publik Berbasis Inovasi		2	0	BADAN PERENCANAAN PEMBANGUNAN, RISET DAN INOVASI DAERAH
	5.01.02.2.02	Analisis Data dan Informasi Pemerintahan Daerah Bidang Perencanaan Pembangunan Daerah	*Persentase data dan informasi perencanaan dan pembangunan daerah yang tersebarluaskan*	90	100	100	100	74	285.028.000,00	285.028.000,00	457.713.000,00	172.685.000,00			-	Peningkatan Tata Kelola Pemerintahan dan Pelayanan Publik Berbasis Inovasi	-	78	0	BADAN PERENCANAAN PEMBANGUNAN, RISET DAN INOVASI DAERAH
	5.01.02.2.02.0001	Analisis Data dan Informasi Perencanaan Pembangunan Daerah																		
			Jumlah Dokumen Hasil Analisis Data untuk Penyusunan Kebijakan Perencanaan Pembangunan Daerah (Semua Perencanaan Pembangunan Daerah)	6	1	1	1 Dokumen	1 Dokumen	268.188.000,00	268.188.000,00	437.383.000,00	169.195.000,00	-	DANA BAGI HASIL (DBH)	-	Peningkatan Tata Kelola Pemerintahan dan Pelayanan Publik Berbasis Inovasi		1	0	BADAN PERENCANAAN PEMBANGUNAN, RISET DAN INOVASI DAERAH
	5.01.02.2.02.0003	Penyusunan Profil Pembangunan Daerah Kabupaten/Kota																		

			Jumlah Buku Profil Pembangunan Daerah yang Diterbitkan	6	1	1	1 Buku	1 Buku	16.840.000,00	16.840.000,00	20.330.000,00	3.490.000,00	-	DANA BAGI HASIL (DBH)	-	Peningkatan Tata Kelola Pemerintahan dan Pelayanan Publik Berbasis Inovasi		1	0	BADAN PERENCANAAN PEMBANGUNAN, RISET DAN INOVASI DAERAH
	5.01.02.2.03	Pengendalian, Evaluasi dan Pelaporan Bidang Perencanaan Pembangunan Daerah	Persentase Rekomendasi pengendalian dan evaluasi yang ditindaklanjuti	100	100	100	100	100	432.987.000,00	432.987.000,00	376.410.000,00	-56.577.000,00			-	Peningkatan Tata Kelola Pemerintahan dan Pelayanan Publik Berbasis Inovasi	-	100	0	BADAN PERENCANAAN PEMBANGUNAN, RISET DAN INOVASI DAERAH
			Persentase Monitoring dan Evaluasi Perencanaan Berbasis Risiko	100	-	-	100	100										100		
	5.01.02.2.03.0001	Koordinasi Pengendalian Perencanaan dan Pelaksanaan Pembangunan Daerah di Kabupaten/Kota																		
			Jumlah Laporan Hasil Pengendalian Perencanaan dan Pelaksanaan Pembangunan	13	1	2	2 Laporan	2 Laporan	355.160.000,00	355.160.000,00	314.120.000,00	-41.040.000,00	-	DANA BAGI HASIL (DBH)	-	Peningkatan Tata Kelola Pemerintahan dan Pelayanan Publik Berbasis Inovasi		2	0	BADAN PERENCANAAN PEMBANGUNAN, RISET DAN INOVASI DAERAH
	5.01.02.2.03.0003	Monitoring, Evaluasi dan Penyusunan Laporan Berkala Pelaksanaan Pembangunan Daerah																		
			Jumlah Laporan Hasil Evaluasi Kinerja Pembangunan Daerah	75	10	10	10 Laporan	10 Laporan	77.827.000,00	77.827.000,00	62.290.000,00	-15.537.000,00	Kab. Balangan, Semua Kecamatan, Semua Kel/Desa	DANA BAGI HASIL (DBH)	-	Peningkatan Tata Kelola Pemerintahan dan Pelayanan Publik Berbasis Inovasi		13	0	BADAN PERENCANAAN PEMBANGUNAN, RISET DAN INOVASI DAERAH
2	**05.01.03**	**PROGRAM KOORDINASI DAN SINKRONISASI PERENCANAAN PEMBANGUNAN DAERAH**	**-**				**-**	**-**	**5.175.405.800,00**	**5.175.405.800,00**	**3.926.389.400,00**	**-5.175.405.800,00**							**0**	
	5.01.03.2.01	Koordinasi Perencanaan Bidang Pemerintahan dan Pembangunan Manusia	*Rata-Rata Nilai Dokumen Perencanaan Perangkat Daerah pada mitra pemerintah dan pembangunan manusia (Nilai)*	97,81		73,81	-	77,81	2.634.667.000,00	2.634.667.000,00	1.917.883.500,00	-716.783.500,00			-	Peningkatan Tata Kelola Pemerintahan dan Pelayanan Publik Berbasis Inovasi	-	320	0	BADAN PERENCANAAN PEMBANGUNAN, RISET DAN INOVASI DAERAH
	5.01.03.2.01.0001	Koordinasi Penyusunan Dokumen Perencanaan Pembangunan Daerah Bidang Pemerintahan (RPJPD, RPJMD dan RKPD)																		
			Jumlah Dokumen Perencanaan Pembangunan Daerah Bidang Pemerintahan yang Dikoordinir Penyusunannya (RPJPD, RPJMD dan RKPD)				2 Dokumen	2 Dokumen	628.066.000,00	628.066.000,00	624.101.000,00	-3.965.000,00	-	DANA BAGI HASIL (DBH)	-	Peningkatan Tata Kelola Pemerintahan dan Pelayanan Publik Berbasis Inovasi		2	0	BADAN PERENCANAAN PEMBANGUNAN, RISET DAN INOVASI DAERAH
	5.01.03.2.01.0002	Asistensi Penyusunan Dokumen Perencanaan Pembangunan Perangkat Daerah Bidang Pemerintahan																		
			Jumlah Laporan Hasil Asistensi Penyusunan Dokumen Perencanaan Pembangunan Perangkat Daerah Bidang Pemerintahan				0 Laporan	0 Laporan	378.161.900,00	378.161.900,00	218.327.000,00	-159.834.900,00	Kab. Balangan, Semua Kecamatan, Semua Kel/Desa	DANA BAGI HASIL (DBH)	-	Peningkatan Tata Kelola Pemerintahan dan Pelayanan Publik Berbasis Inovasi		40	0	BADAN PERENCANAAN PEMBANGUNAN, RISET DAN INOVASI DAERAH
	5.01.03.2.01.0003	Pelaksanaan Monitoring dan Evaluasi Penyusunan Dokumen Perencanaan Pembangunan Perangkat Daerah Bidang Pemerintahan																		
			Jumlah Laporan Monitoring dan Evaluasi Penyusunan Dokumen Perencanaan Pembangunan Perangkat Daerah Bidang Pemerintahan				38 Laporan	38 Laporan	159.895.000,00	159.895.000,00	60.745.500,00	-99.149.500,00	Kab. Balangan, Semua Kecamatan, Semua Kel/Desa	DANA BAGI HASIL (DBH)	-	Peningkatan Tata Kelola Pemerintahan dan Pelayanan Publik Berbasis Inovasi		80	0	BADAN PERENCANAAN PEMBANGUNAN, RISET DAN INOVASI DAERAH
	5.01.03.2.01.0004	Koordinasi Pelaksanaan Sinergitas dan Harmonisasi Perencanaan Pembangunan Daerah Bidang Pemerintahan																		
			Jumlah Laporan Hasil Sinkronisasi Renstra/Renja dengan RKPD/RPJMD pada Bidang Pemerintahan				100 Laporan	100 Laporan	577.632.100,00	577.632.100,00	313.934.000,00	-263.698.100,00	-	DANA BAGI HASIL (DBH)	-	Peningkatan Tata Kelola Pemerintahan dan Pelayanan Publik Berbasis Inovasi		40	0	BADAN PERENCANAAN PEMBANGUNAN, RISET DAN INOVASI DAERAH
	5.01.03.2.01.0005	Koordinasi Penyusunan Dokumen Perencanaan Pembangunan Daerah Bidang Pembangunan Manusia (RPJPD, RPJMD dan RKPD)																		
			Jumlah Dokumen Perencanaan Pembangunan Daerah Bidang Pembangunan Manusia yang Dikoordinir Penyusunannya (RPJPD, RPJMD dan RKPD)				2 Dokumen	2 Dokumen	95.461.000,00	95.461.000,00	93.461.000,00	-2.000.000,00	-	DANA BAGI HASIL (DBH)	-	Peningkatan Tata Kelola Pemerintahan dan Pelayanan Publik Berbasis Inovasi		2	0	BADAN PERENCANAAN PEMBANGUNAN, RISET DAN INOVASI DAERAH
	5.01.03.2.01.0006	Asistensi Penyusunan Dokumen Perencanaan Pembangunan Perangkat Daerah Bidang Pembangunan Manusia																		
			Jumlah Laporan Hasil Asistensi Penyusunan Dokumen Perencanaan Pembangunan Perangkat Daerah Bidang Pembangunan Manusia				6 Laporan	6 Laporan	41.450.000,00	41.450.000,00	35.300.000,00	-6.150.000,00	-	DANA BAGI HASIL (DBH)	-	Peningkatan Tata Kelola Pemerintahan dan Pelayanan Publik Berbasis Inovasi		6	0	BADAN PERENCANAAN PEMBANGUNAN, RISET DAN INOVASI DAERAH
	5.01.03.2.01.0007	Pelaksanaan Monitoring dan Evaluasi Penyusunan Dokumen Perencanaan Pembangunan Perangkat Daerah Bidang Pembangunan Manusia																		

			Jumlah Laporan Hasil Pelaksanaan Monitoring dan Evaluasi Penyusunan Dokumen Perencanaan Pembangunan Perangkat Daerah Bidang Pembangunan Manusia				12 Laporan	12 Laporan	61.190.000,00	61.190.000,00	40.390.000,00	-20.800.000,00	Kab. Balangan, Semua Kecamatan, Semua Kel/Desa	DANA BAGI HASIL (DBH)	-	Peningkatan Tata Kelola Pemerintahan dan Pelayanan Publik Berbasis Inovasi		12	0	BADAN PERENCANAAN PEMBANGUNAN, RISET DAN INOVASI DAERAH
	5.01.03.2.01.0008	Koordinasi Pelaksanaan Sinergitas dan Harmonisasi Perencanaan Pembangunan Daerah Bidang Pembangunan Manusia																		
			Jumlah Laporan Hasil Sinkronisasi Renstra/Renja dengan RKPD/RPJMD pada Bidang Pembangunan Manusia				100 Laporan	100 Laporan	692.811.000,00	692.811.000,00	531.625.000,00	-161.186.000,00	-	DANA BAGI HASIL (DBH)	-	Peningkatan Tata Kelola Pemerintahan dan Pelayanan Publik Berbasis Inovasi		6	0	BADAN PERENCANAAN PEMBANGUNAN, RISET DAN INOVASI DAERAH
	5.01.03.2.02	Koordinasi Perencanaan Bidang Perekonomian dan SDA (Sumber Daya Alam)	*Rata-rata Nilai Dokumen Perencanaan Perangkat Daerah pada mitra Perekonomian dan SDA (Nilai)*	81		73,1	-	75	884.450.800,00	884.450.800,00	630.715.400,00	-253.735.400,00			Melanjutkan pengembangan infrastruktur dan meningkatkan lapangan kerja yang berkualitas, mendorong kewirausahaan, mengembangkan industri kreatif serta mengembangkan agromaritim industri di sentra produksi melalui peran aktif koperasi.	Peningkatan Tata Kelola Pemerintahan dan Pelayanan Publik Berbasis Inovasi	SKPD Pemkab. Balangan	12	0	BADAN PERENCANAAN PEMBANGUNAN, RISET DAN INOVASI DAERAH
	5.01.03.2.02.0001	Koordinasi Penyusunan Dokumen Perencanaan Pembangunan Daerah Bidang Perekonomian (RPJPD, RPJMD dan RKPD)																		
			Jumlah Dokumen Perencanaan Pembangunan Daerah Bidang Perekonomian yang Dikoordinir Penyusunannya (RPJPD. RPJMD dan RKPD)				3 Dokumen	3 Dokumen	231.468.000,00	231.468.000,00	139.801.000,00	-91.667.000,00	-	DANA BAGI HASIL (DBH)	Melanjutkan pengembangan infrastruktur dan meningkatkan lapangan kerja yang berkualitas, mendorong kewirausahaan, mengembangkan industri kreatif serta mengembangkan agromaritim industri di sentra produksi melalui peran aktif koperasi.	Peningkatan Tata Kelola Pemerintahan dan Pelayanan Publik Berbasis Inovasi		2	0	BADAN PERENCANAAN PEMBANGUNAN, RISET DAN INOVASI DAERAH
	5.01.03.2.02.0002	Asistensi Penyusunan Dokumen Perencanaan Pembangunan Perangkat Daerah Bidang Perekonomian																		
			Jumlah Laporan Hasil Asistensi Penyusunan Dokumen Perencanaan Pembangunan Perangkat Daerah Bidang Perekonomian				12 Laporan	12 Laporan	55.552.400,00	55.552.400,00	42.096.200,00	-13.456.200,00	-	DANA BAGI HASIL (DBH)	Melanjutkan pengembangan infrastruktur dan meningkatkan lapangan kerja yang berkualitas, mendorong kewirausahaan, mengembangkan industri kreatif serta mengembangkan agromaritim industri di sentra produksi melalui peran aktif koperasi.	Peningkatan Tata Kelola Pemerintahan dan Pelayanan Publik Berbasis Inovasi		8	0	BADAN PERENCANAAN PEMBANGUNAN, RISET DAN INOVASI DAERAH
	5.01.03.2.02.0003	Pelaksanaan Monitoring dan Evaluasi Penyusunan Dokumen Perencanaan Pembangunan Perangkat Daerah Bidang Perekonomian																		
			Jumlah Laporan Hasil Pelaksanaan Monitoring dan Evaluasi Penyusunan Dokumen Perencanaan Pembangunan Perangkat Daerah Bidang Perekonomian				16 Laporan	16 Laporan	33.342.400,00	33.342.400,00	28.226.200,00	-5.116.200,00	-	DANA BAGI HASIL (DBH)	Melanjutkan pengembangan infrastruktur dan meningkatkan lapangan kerja yang berkualitas, mendorong kewirausahaan, mengembangkan industri kreatif serta mengembangkan agromaritim industri di sentra produksi melalui peran aktif koperasi.	Peningkatan Tata Kelola Pemerintahan dan Pelayanan Publik Berbasis Inovasi		16	0	BADAN PERENCANAAN PEMBANGUNAN, RISET DAN INOVASI DAERAH
	5.01.03.2.02.0004	Koordinasi Pelaksanaan Sinergitas dan Harmonisasi Perencanaan Pembangunan Daerah Bidang Perekonomian																		
			Jumlah Laporan Hasil Sinkronisasi Renstra/Renja dengan RKPD/RPJMD pada Bidang Perekonomian				12 Laporan	12 Laporan	118.199.000,00	118.199.000,00	64.220.000,00	-53.979.000,00	-	DANA BAGI HASIL (DBH)	Melanjutkan pengembangan infrastruktur dan meningkatkan lapangan kerja yang berkualitas, mendorong kewirausahaan, mengembangkan industri kreatif serta mengembangkan agromaritim industri di sentra produksi melalui peran aktif koperasi.	Peningkatan Tata Kelola Pemerintahan dan Pelayanan Publik Berbasis Inovasi		8	0	BADAN PERENCANAAN PEMBANGUNAN, RISET DAN INOVASI DAERAH

	5.01.03.2.02.0005	Koordinasi Penyusunan Dokumen Perencanaan Pembangunan Daerah Bidang SDA (RPJPD, RPJMD dan RKPD)																		
			Jumlah Dokumen Perencanaan Pembangunan Daerah Bidang SDA yang Dikoordinir Penyusunannya (RPJPD. RPJMD dan RKPD)				3 Dokumen	3 Dokumen	137.042.400,00	137.042.400,00	99.181.200,00	-37.861.200,00	Kab. Balangan, Semua Kecamatan, Semua Kel/Desa	DANA BAGI HASIL (DBH)	Melanjutkan pengembangan infrastruktur dan meningkatkan lapangan kerja yang berkualitas, mendorong kewirausahaan, mengembangkan industri kreatif serta mengembangkan agromaritim industri di sentra produksi melalui peran aktif koperasi.	Peningkatan Tata Kelola Pemerintahan dan Pelayanan Publik Berbasis Inovasi		2	0	BADAN PERENCANAAN PEMBANGUNAN, RISET DAN INOVASI DAERAH
	5.01.03.2.02.0006	Asistensi Penyusunan Dokumen Perencanaan Pembangunan Perangkat Daerah Bidang SDA																		
			Jumlah Laporan Hasil Asistensi Penyusunan Dokumen Perencanaan Pembangunan Perangkat Daerah Bidang SDA				6 Laporan	6 Laporan	244.890.000,00	244.890.000,00	210.557.500,00	-34.332.500,00	Kab. Balangan, Semua Kecamatan, Semua Kel/Desa	DANA BAGI HASIL (DBH)	Melanjutkan pengembangan infrastruktur dan meningkatkan lapangan kerja yang berkualitas, mendorong kewirausahaan, mengembangkan industri kreatif serta mengembangkan agromaritim industri di sentra produksi melalui peran aktif koperasi.	Peningkatan Tata Kelola Pemerintahan dan Pelayanan Publik Berbasis Inovasi		4	0	BADAN PERENCANAAN PEMBANGUNAN, RISET DAN INOVASI DAERAH
	5.01.03.2.02.0007	Pelaksanaan Monitoring dan Evaluasi Penyusunan Dokumen Perencanaan Pembangunan Perangkat Daerah Bidang SDA																		
			Jumlah Laporan Hasil Pelaksanaan Monitoring dan Evaluasi Penyusunan Dokumen Perencanaan Pembangunan Perangkat Daerah Bidang SDA				8 Laporan	8 Laporan	30.233.400,00	30.233.400,00	27.106.700,00	-3.126.700,00	-	DANA BAGI HASIL (DBH)	Melanjutkan pengembangan infrastruktur dan meningkatkan lapangan kerja yang berkualitas, mendorong kewirausahaan, mengembangkan industri kreatif serta mengembangkan agromaritim industri di sentra produksi melalui peran aktif koperasi.	Peningkatan Tata Kelola Pemerintahan dan Pelayanan Publik Berbasis Inovasi		8	0	BADAN PERENCANAAN PEMBANGUNAN, RISET DAN INOVASI DAERAH
	5.01.03.2.02.0008	Koordinasi Pelaksanaan Sinergitas dan Harmonisasi Perencanaan Pembangunan Daerah Bidang SDA																		
			Jumlah Laporan Hasil Sinkronisasi Renstra/Renja dengan RKPD/RPJMD pada Bidang SDA				6 Laporan	6 Laporan	33.723.200,00	33.723.200,00	19.526.600,00	-14.196.600,00	-	DANA BAGI HASIL (DBH)	Melanjutkan pengembangan infrastruktur dan meningkatkan lapangan kerja yang berkualitas, mendorong kewirausahaan, mengembangkan industri kreatif serta mengembangkan agromaritim industri di sentra produksi melalui peran aktif koperasi.	Peningkatan Tata Kelola Pemerintahan dan Pelayanan Publik Berbasis Inovasi		4	0	BADAN PERENCANAAN PEMBANGUNAN, RISET DAN INOVASI DAERAH
	5.01.03.2.03	Koordinasi Perencanaan Bidang Infrastruktur dan Kewilayahan	*Rata-rata Nilai Dokumen Perencanaan Perangkat Daerah pada mitra Infrastruktur dan Kewilayahan (Nilai)*	82,72		79,72	-	80,22	1.656.288.000,00	1.656.288.000,00	1.377.790.500,00	-278.497.500,00			-	Peningkatan Tata Kelola Pemerintahan dan Pelayanan Publik Berbasis Inovasi	-		0	BADAN PERENCANAAN PEMBANGUNAN, RISET DAN INOVASI DAERAH
	5.01.03.2.03.0001	Koordinasi Penyusunan Dokumen Perencanaan Pembangunan Daerah Bidang Infrastruktur (RPJPD, RPJMD dan RKPD)																		
			Jumlah Dokumen Perencanaan Pembangunan Daerah Bidang Infrastruktur yang Dikoordinir Penyusunannya (RPJPD. RPJMD dan RKPD)				2 Dokumen	2 Dokumen	169.624.000,00	169.624.000,00	125.263.500,00	-44.360.500,00	-	DANA BAGI HASIL (DBH)	-	Peningkatan Tata Kelola Pemerintahan dan Pelayanan Publik Berbasis Inovasi		2	0	BADAN PERENCANAAN PEMBANGUNAN, RISET DAN INOVASI DAERAH
	5.01.03.2.03.0002	Asistensi Penyusunan Dokumen Perencanaan Pembangunan Perangkat Daerah Bidang Infrastruktur																		
			Jumlah Laporan Hasil Asistensi Penyusunan Dokumen Perencanaan Pembangunan Perangkat Daerah Bidang Infrastruktur				2 Laporan	2 Laporan	18.350.000,00	18.350.000,00	15.717.000,00	-2.633.000,00	-	DANA BAGI HASIL (DBH)	-	Peningkatan Tata Kelola Pemerintahan dan Pelayanan Publik Berbasis Inovasi		6	0	BADAN PERENCANAAN PEMBANGUNAN, RISET DAN INOVASI DAERAH
	5.01.03.2.03.0003	Pelaksanaan Monitoring dan Evaluasi Penyusunan Dokumen Perencanaan Pembangunan Perangkat Daerah Bidang Infrastruktur																		

			Jumlah Laporan Hasil Pelaksanaan Monitoring dan Evaluasi Penyusunan Dokumen Perencanaan Pembangunan Perangkat Daerah Bidang Infrastruktur				6 Laporan	6 Laporan	32.586.000,00	32.586.000,00	26.138.000,00	-6.448.000,00	-	DANA BAGI HASIL (DBH)	-	Peningkatan Tata Kelola Pemerintahan dan Pelayanan Publik Berbasis Inovasi		12	0	BADAN PERENCANAAN PEMBANGUNAN, RISET DAN INOVASI DAERAH
	5.01.03.2.03.0004	Koordinasi Pelaksanaan Sinergitas dan Harmonisasi Perencanaan Pembangunan Daerah Bidang Infrastruktur																		
			Jumlah Laporan Hasil Sinkronisasi Renstra/Renja dengan RKPD/RPJMD pada Bidang Infrastruktur				5 Laporan	5 Laporan	226.465.000,00	226.465.000,00	168.143.000,00	-58.322.000,00	-	DANA BAGI HASIL (DBH)	-	Peningkatan Tata Kelola Pemerintahan dan Pelayanan Publik Berbasis Inovasi		4	0	BADAN PERENCANAAN PEMBANGUNAN, RISET DAN INOVASI DAERAH
	5.01.03.2.03.0008	Koordinasi Pelaksanaan Sinergitas dan Harmonisasi Perencanaan Pembangunan Daerah Bidang Kewilayahan																		
			Jumlah Laporan Hasil Sinkronisasi Renstra/Renja dengan RKPD/RPJMD pada Bidang Kewilayahan				5 Laporan	5 Laporan	1.209.263.000,00	1.209.263.000,00	1.042.529.000,00	-166.734.000,00	-	DANA BAGI HASIL (DBH)	-	Peningkatan Tata Kelola Pemerintahan dan Pelayanan Publik Berbasis Inovasi		2	0	BADAN PERENCANAAN PEMBANGUNAN, RISET DAN INOVASI DAERAH
	05.05	**PENELITIAN DAN PENGEMBANGAN**							**4.165.942.500,00**	**7.335.942.500,00**	**6.446.613.000,00**	**2.280.670.500,00**							**0**	
1	**05.05.02**	**PROGRAM PENELITIAN DAN PENGEMBANGAN DAERAH**	**Tercapainya Program Penelitian dan Pengembangan Daerah**				**100 %**	**100 %**	**4.165.942.500,00**	**7.335.942.500,00**	**6.446.613.000,00**	**-4.165.942.500,00**							**0**	
	5.05.02.2.01	Penelitian dan Pengembangan Bidang Penyelenggaraan Pemerintahan dan Pengkajian Peraturan	*Persentase fasilitasi penelitian dan pengembangan sektor penyelenggaraan pemerintahan dan pengkajian peraturan*	100		100	100 %	100	632.273.000,00	632.273.000,00	607.653.000,00	-24.620.000,00			-	Peningkatan Tata Kelola Pemerintahan dan Pelayanan Publik Berbasis Inovasi	SKPD Pemkab. Balangan Kab. Balangan		0	BADAN PERENCANAAN PEMBANGUNAN, RISET DAN INOVASI DAERAH
	5.05.02.2.01.0002	Fasilitasi, Pelaksanaan dan Evaluasi Penelitian dan Pengembangan Bidang Pemerintahan Umum																		
			Jumlah Laporan Hasil Pelaksanaan Fasilitasi, Pelaksanaan dan Evaluasi Penelitian dan Pengembangan Bidang Pemerintahan Umum				2 Laporan	2 Laporan	400.120.000,00	400.120.000,00	382.640.000,00	-17.480.000,00	Semua Kota/Kab, Semua Kecamatan, Semua Kel/Desa	DANA BAGI HASIL (DBH)	-	Peningkatan Tata Kelola Pemerintahan dan Pelayanan Publik Berbasis Inovasi		0	0	BADAN PERENCANAAN PEMBANGUNAN, RISET DAN INOVASI DAERAH
	5.05.02.2.01.0012	Pengelolaan Data Kelitbangan dan Peraturan																		
			Jumlah Data Kelitbangan dan Peraturan yang Terkelola dengan Baik				1 Laporan	1 Laporan	232.153.000,00	232.153.000,00	225.013.000,00	-7.140.000,00	-	DANA BAGI HASIL (DBH)	-	Peningkatan Tata Kelola Pemerintahan dan Pelayanan Publik Berbasis Inovasi		0	0	BADAN PERENCANAAN PEMBANGUNAN, RISET DAN INOVASI DAERAH
	5.05.02.2.02	Penelitian dan Pengembangan Bidang Sosial dan Kependudukan	*Persentase fasilitasi penelitian dan pengembangan sektor sosial dan kependudukan*	100		100	100 %	100	179.880.000,00	179.880.000,00	180.670.000,00	790.000,00			Memperkuat pembangunan sumber daya manusia (SDM), sains, teknologi, pendidikan, kesehatan, prestasi olahraga, kesetaraan gender, serta penguatan peran perempuan, pemuda (generasi milenial dan generasi Z), dan penyandang disabilitas.	Peningkatan Tata Kelola Pemerintahan dan Pelayanan Publik Berbasis Inovasi	SKPD Pemkab. Balangan Kab. Balangan	1	0	BADAN PERENCANAAN PEMBANGUNAN, RISET DAN INOVASI DAERAH
	5.05.02.2.02.0009	Penelitian dan Pengembangan Tenaga Kerja																		
			Jumlah Dokumen Hasil Penelitian dan Pengembangan Tenaga Kerja				1 Dokumen	1 Dokumen	179.880.000,00	179.880.000,00	180.670.000,00	790.000,00	Kab. Balangan, Semua Kecamatan, Semua Kel/Desa	DANA BAGI HASIL (DBH)	Memperkuat pembangunan sumber daya manusia (SDM), sains, teknologi, pendidikan, kesehatan, prestasi olahraga, kesetaraan gender, serta penguatan peran perempuan, pemuda (generasi milenial dan generasi Z), dan penyandang disabilitas.	Peningkatan Tata Kelola Pemerintahan dan Pelayanan Publik Berbasis Inovasi		0	0	BADAN PERENCANAAN PEMBANGUNAN, RISET DAN INOVASI DAERAH
	5.05.02.2.03	Penelitian dan Pengembangan Bidang Ekonomi dan Pembangunan	*Persentase fasilitasi penelitian dan pengembangan sektor ekonomi dan pembangunan*	100		100	100 %	100	680.130.000,00	1.750.130.000,00	1.641.258.000,00	961.128.000,00			-	Peningkatan Tata Kelola Pemerintahan dan Pelayanan Publik Berbasis Inovasi	SKPD Pemkab. Balangan Kab. Balangan	4	0	BADAN PERENCANAAN PEMBANGUNAN, RISET DAN INOVASI DAERAH
	5.05.02.2.03.0003	Penelitian dan Pengembangan Badan Usaha Milik Daerah																		
			Jumlah Dokumen Hasil Penelitian dan Pengembangan Badan Usaha Milik Daerah				1 Dokumen	1 Dokumen	170.070.000,00	170.070.000,00	170.090.000,00	20.000,00	Semua Kota/Kab, Semua Kecamatan, Semua Kel/Desa	DANA BAGI HASIL (DBH)	-	Peningkatan Tata Kelola Pemerintahan dan Pelayanan Publik Berbasis Inovasi		0	0	BADAN PERENCANAAN PEMBANGUNAN, RISET DAN INOVASI DAERAH
	5.05.02.2.03.0004	Penelitian dan Pengembangan Pertanian, Perkebunan dan Pangan																		
			Jumlah Dokumen Hasil Penelitian dan Pengembangan Pertanian, Perkebunan dan Pangan				1 Dokumen	1 Dokumen	180.030.000,00	180.030.000,00	128.380.000,00	-51.650.000,00	Semua Kota/Kab, Semua Kecamatan, Semua Kel/Desa	DANA BAGI HASIL (DBH)	-	Peningkatan Tata Kelola Pemerintahan dan Pelayanan Publik Berbasis Inovasi		0	0	BADAN PERENCANAAN PEMBANGUNAN, RISET DAN INOVASI DAERAH
	5.05.02.2.03.0009	Penelitian dan Pengembangan Pekerjaan Umum																		

			Jumlah Dokumen Hasil Penelitian dan Pengembangan Pekerjaan Umum				1 Dokumen	3 Dokumen	330.030.000,00	1.400.030.000,00	1.342.788.000,00	1.012.758.000,00	Kab. Balangan, Semua Kecamatan, Semua Kel/Desa	DANA BAGI HASIL (DBH)	-	Peningkatan Tata Kelola Pemerintahan dan Pelayanan Publik Berbasis Inovasi		0	0	BADAN PERENCANAAN PEMBANGUNAN, RISET DAN INOVASI DAERAH
	5.05.02.2.04	Pengembangan Inovasi dan Teknologi	*Persentase inovasi dan teknologi terjaring yang terverifikasi*	100		100	100 %	100	2.673.659.500,00	4.773.659.500,00	4.017.032.000,00	1.343.372.500,00			Memperkuat pembangunan sumber daya manusia (SDM), sains, teknologi, pendidikan, kesehatan, prestasi olahraga, kesetaraan gender, serta penguatan peran perempuan, pemuda (generasi milenial dan generasi Z), dan penyandang disabilitas.	Peningkatan Tata Kelola Pemerintahan dan Pelayanan Publik Berbasis Inovasi	SKPD Pemkab. Balangan Kab. Balangan		0	BADAN PERENCANAAN PEMBANGUNAN, RISET DAN INOVASI DAERAH
	5.05.02.2.04.0001	Penelitian, Pengembangan, dan Perekayasaan di Bidang Teknologi dan Inovasi																		
			Jumlah Dokumen Hasil Penelitian, Pengembangan, dan Perekayasaan di Bidang Teknologi dan Inovasi				2 Dokumen	2 Dokumen	306.023.000,00	306.023.000,00	312.313.000,00	6.290.000,00	-	DANA BAGI HASIL (DBH)	Memperkuat pembangunan sumber daya manusia (SDM), sains, teknologi, pendidikan, kesehatan, prestasi olahraga, kesetaraan gender, serta penguatan peran perempuan, pemuda (generasi milenial dan generasi Z), dan penyandang disabilitas.	Peningkatan Tata Kelola Pemerintahan dan Pelayanan Publik Berbasis Inovasi			0	BADAN PERENCANAAN PEMBANGUNAN, RISET DAN INOVASI DAERAH
	5.05.02.2.04.0003	Diseminasi Jenis, Prosedur dan Metode Penyelenggaraan Pemerintahan Daerah yang Bersifat Inovatif																		
			Jumlah Laporan Hasil Pelaksanaan Diseminasi Jenis, Prosedur dan Metode Penyelenggaraan Pemerintahan Daerah yang Bersifat Inovatif				1 Laporan	1 Laporan	2.367.636.500,00	4.467.636.500,00	3.704.719.000,00	1.337.082.500,00	Kab. Balangan, Semua Kecamatan, Semua Kel/Desa	DANA BAGI HASIL (DBH)	Memperkuat pembangunan sumber daya manusia (SDM), sains, teknologi, pendidikan, kesehatan, prestasi olahraga, kesetaraan gender, serta penguatan peran perempuan, pemuda (generasi milenial dan generasi Z), dan penyandang disabilitas.	Peningkatan Tata Kelola Pemerintahan dan Pelayanan Publik Berbasis Inovasi			0	BADAN PERENCANAAN PEMBANGUNAN, RISET DAN INOVASI DAERAH
		BADAN PENGELOLAAN KEUANGAN, PENDAPATAN DAN ASET DAERAH							**487.357.059.760,00**	**564.382.384.515,00**	**480.529.036.199,00**	**-6.828.023.561,00**							**444.950.000.000,00**	
	5	**UNSUR PENUNJANG URUSAN PEMERINTAHAN**							**487.357.059.760,00**	**564.382.384.515,00**	**480.529.036.199,00**	**-6.828.023.561,00**							**444.950.000.000,00**	
	05.02	**KEUANGAN**							**487.357.059.760,00**	**564.382.384.515,00**	**480.529.036.199,00**	**-6.828.023.561,00**							**444.950.000.000,00**	
1	**05.02.01**	**PROGRAM PENUNJANG URUSAN PEMERINTAHAN DAERAH KABUPATEN/KOTA**	-				-	-	**34.743.582.399,00**	**39.411.552.654,00**	**36.852.464.490,00**	**-402.109.791,00**							**34.341.472.608,00**	
			Nilai AKIP Perangkat Daerah					**78**												
			Indeks Kepuasan Masyarakat (IKM) Perangkat Daerah					**88,57 (A) Sangat Baik**												
			Indeks Inovasi Perangkat Daerah					**72**												
			Indeks Pelayanan Publik (IPP) Perangkat Daerah					**4,39 (-A) Sangat Baik**												
			Indeks Kepuasan Layanan Sekretariatan					**100**												
	5.02.01.2.01	Perencanaan, Penganggaran, dan Evaluasi Kinerja Perangkat Daerah	*Persentase dokumen Perencanaan, Penganggaran, dan Evaluasi Kinerja Perangkat Daerah yang disusun sesuai SOP*	100		0	-	100	840.382.300,00	840.382.300,00	568.467.800,00	-271.914.500,00			-	Peningkatan Tata Kelola Pemerintahan dan Pelayanan Publik Berbasis Inovasi	-		330.734.217,00	BADAN PENGELOLAAN KEUANGAN, PENDAPATAN DAN ASET DAERAH
	5.02.01.2.01.0001	Penyusunan Dokumen Perencanaan Perangkat Daerah																		
			Jumlah Dokumen Perencanaan Perangkat Daerah				2 Doumen	4 Dokumen	423.740.000,00	423.740.000,00	276.250.500,00	-147.489.500,00	Kab. Balangan, Semua Kecamatan, Semua Kel/Desa	DANA BAGI HASIL (DBH)	-	Peningkatan Tata Kelola Pemerintahan dan Pelayanan Publik Berbasis Inovasi			50.033.137,00	BADAN PENGELOLAAN KEUANGAN, PENDAPATAN DAN ASET DAERAH
	5.02.01.2.01.0006	Koordinasi dan Penyusunan Laporan Capaian Kinerja dan Ikhtisar Realisasi Kinerja SKPD																		
			Jumlah Laporan Capaian Kinerja dan Ikhtisar Realisasi Kinerja SKPD dan Laporan Hasil Koordinasi Penyusunan Laporan Capaian Kinerja dan Ikhtisar Realisasi Kinerja SKPD				4 Laporan	4 Laporan	116.924.500,00	116.924.500,00	71.313.500,00	-45.611.000,00	Kab. Balangan, Semua Kecamatan, Semua Kel/Desa	DANA BAGI HASIL (DBH)	-	Peningkatan Tata Kelola Pemerintahan dan Pelayanan Publik Berbasis Inovasi			194.483.300,00	BADAN PENGELOLAAN KEUANGAN, PENDAPATAN DAN ASET DAERAH
	5.02.01.2.01.0007	Evaluasi Kinerja Perangkat Daerah																		
			Jumlah Laporan Evaluasi Kinerja Perangkat Daerah				1 Laporan	4 Laporan	299.717.800,00	299.717.800,00	220.903.800,00	-78.814.000,00	Kab. Balangan, Semua Kecamatan, Semua Kel/Desa	DANA BAGI HASIL (DBH)	-	Peningkatan Tata Kelola Pemerintahan dan Pelayanan Publik Berbasis Inovasi			86.217.780,00	BADAN PENGELOLAAN KEUANGAN, PENDAPATAN DAN ASET DAERAH

	5.02.01.2.02	Administrasi Keuangan Perangkat Daerah	*Persentase laporan keuangan perangkat daerah yang disusun dan dilaporkan secara tepat waktu*	100		0	-	100	26.782.352.337,00	26.782.352.337,00	25.708.374.707,00	-1.073.977.630,00			-	Peningkatan Tata Kelola Pemerintahan dan Pelayanan Publik Berbasis Inovasi	-		27.420.904.283,00	BADAN PENGELOLAAN KEUANGAN, PENDAPATAN DAN ASET DAERAH
	5.02.01.2.02.0001	Penyediaan Gaji dan Tunjangan ASN																		
			Jumlah Orang yang Menerima Gaji dan Tunjangan ASN				696 Orang/b ulan	1620 Orang/b ulan	24.987.910.437,00	24.987.910.437,00	24.989.039.707,00	1.129.270,00	Kab. Balangan, Semua Kecamatan, Semua Kel/Desa	DANA BAGI HASIL (DBH) DANA ALOKASI UMUM (DAU)	-	Peningkatan Tata Kelola Pemerintahan dan Pelayanan Publik Berbasis Inovasi			27.252.831.983,00	BADAN PENGELOLAAN KEUANGAN, PENDAPATAN DAN ASET DAERAH
	5.02.01.2.02.0003	Pelaksanaan Penatausahaan dan Pengujian/Verifikasi Keuangan SKPD																		
			Jumlah Dokumen Penatausahaan dan Pengujian/Verifikasi Keuangan SKPD				6 Dokumen	8 Dokumen	1.473.875.500,00	1.473.875.500,00	533.886.100,00	-939.989.400,00	Kab. Balangan, Semua Kecamatan, Semua Kel/Desa	DANA BAGI HASIL (DBH)	-	Peningkatan Tata Kelola Pemerintahan dan Pelayanan Publik Berbasis Inovasi			85.493.650,00	BADAN PENGELOLAAN KEUANGAN, PENDAPATAN DAN ASET DAERAH
	5.02.01.2.02.0005	Koordinasi dan Penyusunan Laporan Keuangan Akhir Tahun SKPD																		
			Jumlah Laporan Keuangan Akhir Tahun SKPD dan Laporan Hasil Koordinasi Penyusunan Laporan Keuangan Akhir Tahun SKPD				2 Laporan	2 Laporan	107.659.900,00	107.659.900,00	62.692.600,00	-44.967.300,00	Kab. Balangan, Semua Kecamatan, Semua Kel/Desa	DANA BAGI HASIL (DBH)	-	Peningkatan Tata Kelola Pemerintahan dan Pelayanan Publik Berbasis Inovasi			35.437.050,00	BADAN PENGELOLAAN KEUANGAN, PENDAPATAN DAN ASET DAERAH
	5.02.01.2.02.0007	Koordinasi dan Penyusunan Laporan Keuangan Bulanan/ Triwulanan/ Semesteran SKPD																		
			Jumlah Laporan Keuangan Bulanan/ Triwulanan/ Semesteran SKPD dan Laporan Koordinasi Penyusunan Laporan Keuangan Bulanan/Triwulana n/Semesteran SKPD				18 Laporan	18 Laporan	212.906.500,00	212.906.500,00	122.756.300,00	-90.150.200,00	Kab. Balangan, Semua Kecamatan, Semua Kel/Desa	DANA BAGI HASIL (DBH)	-	Peningkatan Tata Kelola Pemerintahan dan Pelayanan Publik Berbasis Inovasi			47.141.600,00	BADAN PENGELOLAAN KEUANGAN, PENDAPATAN DAN ASET DAERAH
	5.02.01.2.05	Administrasi Kepegawaian Perangkat Daerah	*Persentasen Pegawai Perangkat Daerah yang mendapat pelayanan Kepegawaian*	100		0	-	100	2.432.514.000,00	3.037.164.000,00	2.586.348.000,00	153.834.000,00			-	Peningkatan Tata Kelola Pemerintahan dan Pelayanan Publik Berbasis Inovasi	-		2.006.038.650,00	BADAN PENGELOLAAN KEUANGAN, PENDAPATAN DAN ASET DAERAH
	5.02.01.2.05.0002	Pengadaan Pakaian Dinas beserta Atribut Kelengkapannya																		
			Jumlah Paket Pakaian Dinas beserta Atribut Kelengkapan				2 Paket	3 Paket	71.218.000,00	175.868.000,00	247.086.000,00	175.868.000,00	Kab. Balangan, Semua Kecamatan, Semua Kel/Desa	DANA BAGI HASIL (DBH)	-	Peningkatan Tata Kelola Pemerintahan dan Pelayanan Publik Berbasis Inovasi			64.350.550,00	BADAN PENGELOLAAN KEUANGAN, PENDAPATAN DAN ASET DAERAH
	5.02.01.2.05.0010	Sosialisasi Peraturan Perundang-Undangan																		
			Jumlah Orang yang Mengikuti Sosialisasi Peraturan Perundang-Undangan				200 Orang	300 Orang	284.246.000,00	284.246.000,00	153.683.000,00	-130.563.000,00	Kab. Balangan, Semua Kecamatan, Semua Kel/Desa	DANA BAGI HASIL (DBH)	-	Peningkatan Tata Kelola Pemerintahan dan Pelayanan Publik Berbasis Inovasi			34.288.100,00	BADAN PENGELOLAAN KEUANGAN, PENDAPATAN DAN ASET DAERAH
	5.02.01.2.05.0011	Bimbingan Teknis Implementasi Peraturan Perundang-Undangan																		
			Jumlah Orang yang Mengikuti Bimbingan Teknis Implementasi Peraturan Perundang-Undangan				200 Orang	350 Orang	2.077.050.000,00	2.577.050.000,00	2.185.579.000,00	108.529.000,00	Kab. Balangan, Semua Kecamatan, Semua Kel/Desa	DANA BAGI HASIL (DBH)	-	Peningkatan Tata Kelola Pemerintahan dan Pelayanan Publik Berbasis Inovasi			1.907.400.000,00	BADAN PENGELOLAAN KEUANGAN, PENDAPATAN DAN ASET DAERAH
	5.02.01.2.06	Administrasi Umum Perangkat Daerah	*Persentase kegiatan administasi umum perangkat daerah yang terpenuhi*	100		0	-	100	1.453.164.700,00	1.992.442.800,00	1.542.863.900,00	89.699.200,00			-	Peningkatan Tata Kelola Pemerintahan dan Pelayanan Publik Berbasis Inovasi	-		2.598.167.770,00	BADAN PENGELOLAAN KEUANGAN, PENDAPATAN DAN ASET DAERAH
	5.02.01.2.06.0001	Penyediaan Komponen Instalasi Listrik/Penerangan Bangunan Kantor																		
			Jumlah Paket Komponen Instalasi Listrik/Penerangan Bangunan Kantor yang Disediakan				1 Paket	1 Paket	101.438.000,00	101.438.000,00	50.317.500,00	-51.120.500,00	Kab. Balangan, Semua Kecamatan, Semua Kel/Desa	DANA BAGI HASIL (DBH)	-	Peningkatan Tata Kelola Pemerintahan dan Pelayanan Publik Berbasis Inovasi			78.564.200,00	BADAN PENGELOLAAN KEUANGAN, PENDAPATAN DAN ASET DAERAH
	5.02.01.2.06.0002	Penyediaan Peralatan dan Perlengkapan Kantor																		
			Jumlah Paket Peralatan dan Perlengkapan Kantor yang Disediakan				1 Paket	1 Paket	186.663.500,00	725.941.600,00	885.163.400,00	698.499.900,00	Kab. Balangan, Semua Kecamatan, Semua Kel/Desa	DANA BAGI HASIL (DBH)	-	Peningkatan Tata Kelola Pemerintahan dan Pelayanan Publik Berbasis Inovasi			189.348.390,00	BADAN PENGELOLAAN KEUANGAN, PENDAPATAN DAN ASET DAERAH
	5.02.01.2.06.0005	Penyediaan Barang Cetakan dan Penggandaan																		
			Jumlah Paket Barang Cetakan dan Penggandaan yang Disediakan				1 Paket	1 Paket	21.461.000,00	21.461.000,00	17.121.000,00	-4.340.000,00	Kab. Balangan, Semua Kecamatan, Semua Kel/Desa	DANA BAGI HASIL (DBH)	-	Peningkatan Tata Kelola Pemerintahan dan Pelayanan Publik Berbasis Inovasi			23.124.200,00	BADAN PENGELOLAAN KEUANGAN, PENDAPATAN DAN ASET DAERAH
	5.02.01.2.06.0009	Penyelenggaraan Rapat Koordinasi dan Konsultasi SKPD																		
			Jumlah Laporan Penyelenggaraan Rapat Koordinasi dan Konsultasi SKPD				20 Laporan	20 Laporan	1.143.602.200,00	1.143.602.200,00	590.262.000,00	-553.340.200,00	Kab. Balangan, Semua Kecamatan, Semua Kel/Desa	DANA BAGI HASIL (DBH)	-	Peningkatan Tata Kelola Pemerintahan dan Pelayanan Publik Berbasis Inovasi			2.307.130.980,00	BADAN PENGELOLAAN KEUANGAN, PENDAPATAN DAN ASET DAERAH
	5.02.01.2.08	Penyediaan Jasa Penunjang Urusan Pemerintahan Daerah	*Persentase jasa penunjang yang terpenuhi sesuai SOP*	100		0	-	100	1.503.583.024,00	3.220.239.200,00	2.838.770.500,00	1.335.187.476,00			-	Peningkatan Tata Kelola Pemerintahan dan Pelayanan Publik Berbasis Inovasi	-		865.077.488,00	BADAN PENGELOLAAN KEUANGAN, PENDAPATAN DAN ASET DAERAH

	5.02.01.2.08.0002	Penyediaan Jasa Komunikasi, Sumber Daya Air dan Listrik																		
			Jumlah Laporan Penyediaan Jasa Komunikasi, Sumber Daya Air dan Listrik yang Disediakan				12 Laporan	12 Laporan	601.857.000,00	2.302.657.000,00	1.465.253.000,00	863.396.000,00	Kab. Balangan, Semua Kecamatan, Semua Kel/Desa	DANA BAGI HASIL (DBH)	-	Peningkatan Tata Kelola Pemerintahan dan Pelayanan Publik Berbasis Inovasi			429.420.200,00	BADAN PENGELOLAAN KEUANGAN, PENDAPATAN DAN ASET DAERAH
	5.02.01.2.08.0003	Penyediaan Jasa Peralatan dan Perlengkapan Kantor																		
			Jumlah Laporan Penyediaan Jasa Peralatan dan Perlengkapan Kantor yang Disediakan				12 Laporan	12 Laporan	17.070.000,00	17.070.000,00	38.670.000,00	21.600.000,00	Kab. Balangan, Semua Kecamatan, Semua Kel/Desa	DANA BAGI HASIL (DBH)	-	Peningkatan Tata Kelola Pemerintahan dan Pelayanan Publik Berbasis Inovasi			18.777.000,00	BADAN PENGELOLAAN KEUANGAN, PENDAPATAN DAN ASET DAERAH
	5.02.01.2.08.0004	Penyediaan Jasa Pelayanan Umum Kantor																		
			Jumlah Laporan Penyediaan Jasa Pelayanan Umum Kantor yang Disediakan				12 Laporan	12 Laporan	884.656.024,00	900.512.200,00	1.334.847.500,00	450.191.476,00	Kab. Balangan, Semua Kecamatan, Semua Kel/Desa	DANA BAGI HASIL (DBH)	-	Peningkatan Tata Kelola Pemerintahan dan Pelayanan Publik Berbasis Inovasi			416.880.288,00	BADAN PENGELOLAAN KEUANGAN, PENDAPATAN DAN ASET DAERAH
	5.02.01.2.09	Pemeliharaan Barang Milik Daerah Penunjang Urusan Pemerintahan Daerah	*Persentase Barang Milik Daerah Penunjang Urusan Pemerintahan Daerah dalam kondisi baik*	100		0	-	100	1.731.586.038,00	3.538.972.017,00	3.607.639.583,00	1.876.053.545,00			-	Peningkatan Tata Kelola Pemerintahan dan Pelayanan Publik Berbasis Inovasi	-		1.120.550.200,00	BADAN PENGELOLAAN KEUANGAN, PENDAPATAN DAN ASET DAERAH
	5.02.01.2.09.0002	Penyediaan Jasa Pemeliharaan, Biaya Pemeliharaan, Pajak dan Perizinan Kendaraan Dinas Operasional atau Lapangan																		
			Jumlah Kendaraan Dinas Operasional atau Lapangan yang Dipelihara dan dibayarkan Pajak dan Perizinannya				40 Unit	40 Unit	596.746.800,00	596.746.800,00	509.914.800,00	-86.832.000,00	Kab. Balangan, Semua Kecamatan, Semua Kel/Desa	DANA BAGI HASIL (DBH)	-	Peningkatan Tata Kelola Pemerintahan dan Pelayanan Publik Berbasis Inovasi			655.249.980,00	BADAN PENGELOLAAN KEUANGAN, PENDAPATAN DAN ASET DAERAH
	5.02.01.2.09.0010	Pemeliharaan/Rehabilitasi Sarana dan Prasarana Gedung Kantor atau Bangunan Lainnya																		
			Jumlah Sarana dan Prasarana Gedung Kantor atau Bangunan Lainnya yang Dipelihara/Direhabilitasi				3 Unit	12 Unit	1.134.839.238,00	2.942.225.217,00	3.097.724.783,00	1.962.885.545,00	Kab. Balangan, Semua Kecamatan, Semua Kel/Desa	DANA BAGI HASIL (DBH)	-	Peningkatan Tata Kelola Pemerintahan dan Pelayanan Publik Berbasis Inovasi			465.300.220,00	BADAN PENGELOLAAN KEUANGAN, PENDAPATAN DAN ASET DAERAH
2	**05.02.02**	**PROGRAM PENGELOLAAN KEUANGAN DAERAH**	**INDEKS PENGELOLAAN KEUANGAN DAERAH**				-	**89 %**	**444.582.463.061,00**	**495.169.870.661,00**	**417.053.752.109,00**	**-40.409.819.079,00**							**404.172.643.982,00**	
			Ketepatan Waktu Penyusunan APBD Sesuai dengan Tahapan dan Jadwal yang telah Ditetapkan Dalam Peraturan Perundang-Undangan				**100 persen**	**100 persen**												
			Persentase Penatausahaan Keuangan Daerah sesuai dengan penganggaran				**100 persen**	**100 persen**												
			Perentase Tertibnya SKPD dan BLUD dalam Konsolidasi Penyusunan Laporan Keuangan Daerah Sesuai Standar Akuntansi Pemerintahan				**100 persen**	**100 persen**												
			Ketepatan waktu dalam menyampaikan Laporan Keuangan Pemerintah Daerah				**100 persen**	**100 persen**												
	5.02.02.2.01	Koordinasi dan Penyusunan Rencana Anggaran Daerah	*Persentase Penyusunan Dokumen Anggaran Dalam APBD Yang Tepat Waktu*	100		0	100 persen	100	2.733.548.920,00	2.733.548.920,00	2.335.782.920,00	-397.766.000,00			-	Peningkatan Tata Kelola Pemerintahan dan Pelayanan Publik Berbasis Inovasi	-		2.152.168.612,00	BADAN PENGELOLAAN KEUANGAN, PENDAPATAN DAN ASET DAERAH
	5.02.02.2.01.0001	Koordinasi dan Penyusunan KUA dan PPAS																		
			Tersusunnya KUA dan PPAS				2 Dokumen	2 Dokumen	321.496.000,00	321.496.000,00	165.226.000,00	-156.270.000,00	Kab. Balangan, Semua Kecamatan, Semua Kel/Desa	DANA BAGI HASIL (DBH)	-	Peningkatan Tata Kelola Pemerintahan dan Pelayanan Publik Berbasis Inovasi			156.903.780,00	BADAN PENGELOLAAN KEUANGAN, PENDAPATAN DAN ASET DAERAH
	5.02.02.2.01.0002	Koordinasi dan Penyusunan Perubahan KUA dan Perubahan PPAS																		
			Tersusunnya Perubahan KUA dan Perubahan PPAS				2 Dokumen	2 Dokumen	281.059.100,00	281.059.100,00	103.023.100,00	-178.036.000,00	Kab. Balangan, Semua Kecamatan, Semua Kel/Desa	DANA BAGI HASIL (DBH)	-	Peningkatan Tata Kelola Pemerintahan dan Pelayanan Publik Berbasis Inovasi			140.863.030,00	BADAN PENGELOLAAN KEUANGAN, PENDAPATAN DAN ASET DAERAH
	5.02.02.2.01.0003	Koordinasi, Penyusunan dan Verifikasi RKA-SKPD																		
			Terlaksananya Verifikasi RKA-SKPD				32 Dokumen	64 Dokumen	56.435.600,00	56.435.600,00	342.195.600,00	285.760.000,00	Kab. Balangan, Semua Kecamatan, Semua Kel/Desa	DANA BAGI HASIL (DBH)	-	Peningkatan Tata Kelola Pemerintahan dan Pelayanan Publik Berbasis Inovasi			125.136.000,00	BADAN PENGELOLAAN KEUANGAN, PENDAPATAN DAN ASET DAERAH
	5.02.02.2.01.0005	Koordinasi, Penyusunan dan Verifikasi DPA-SKPD																		
			Terlaksananya Verifikasi DPA-SKPD				32 Dokumen	64 Dokumen	51.653.000,00	51.653.000,00	36.373.000,00	-15.280.000,00	Kab. Balangan, Semua Kecamatan, Semua Kel/Desa	DANA BAGI HASIL (DBH)	-	Peningkatan Tata Kelola Pemerintahan dan Pelayanan Publik Berbasis Inovasi			63.743.680,00	BADAN PENGELOLAAN KEUANGAN, PENDAPATAN DAN ASET DAERAH
	5.02.02.2.01.0007	Koordinasi dan Penyusunan Peraturan Daerah tentang APBD dan Peraturan Kepala Daerah tentang Penjabaran APBD																		

			Tersusunnya Regulasi serta Kebijakan Bidang Anggaran				2 Dokumen	2 Dokumen	400.885.000,00	400.885.000,00	282.415.000,00	-118.470.000,00	Kab. Balangan, Semua Kecamatan, Semua Kel/Desa	DANA BAGI HASIL (DBH)	-	Peningkatan Tata Kelola Pemerintahan dan Pelayanan Publik Berbasis Inovasi			338.254.400,00	BADAN PENGELOLAAN KEUANGAN, PENDAPATAN DAN ASET DAERAH
	5.02.02.2.01.0008	Koordinasi dan Penyusunan Peraturan Daerah tentang Perubahan APBD dan Peraturan Kepala Daerah tentang Penjabaran Perubahan APBD																		
			Tersusunnya Peraturan Daerah tentang Perubahan APBD dan Peraturan Kepala Daerah tentang Penjabaran Perubahan APBD				2 Dokumen	2 Dokumen	403.502.000,00	403.502.000,00	269.232.000,00	-134.270.000,00	Kab. Balangan, Semua Kecamatan, Semua Kel/Desa	DANA BAGI HASIL (DBH)	-	Peningkatan Tata Kelola Pemerintahan dan Pelayanan Publik Berbasis Inovasi			327.911.320,00	BADAN PENGELOLAAN KEUANGAN, PENDAPATAN DAN ASET DAERAH
	5.02.02.2.01.0009	Koordinasi dan Penyusunan Regulasi serta Kebijakan Bidang Anggaran																		
			Tersusunnya Regulasi serta Kebijakan Bidang Anggaran				2 Dokumen	2 Dokumen	1.218.518.220,00	1.218.518.220,00	1.137.318.220,00	-81.200.000,00	Kab. Balangan, Semua Kecamatan, Semua Kel/Desa	DANA BAGI HASIL (DBH)	-	Peningkatan Tata Kelola Pemerintahan dan Pelayanan Publik Berbasis Inovasi			999.356.402,00	BADAN PENGELOLAAN KEUANGAN, PENDAPATAN DAN ASET DAERAH
	5.02.02.2.02	Koordinasi dan Pengelolaan Perbendaharaan Daerah	*Terpenuhinya dokumen pencairan pembayaran belanja daerah Terverifikasinya Dokumen SP2D (Surat Perintah Pencairan Dana) dan SPB (Surat Pengesahan Belanja) Terlaksananya Kegiatan pembinaan penatausahaan Terlaksananya koordinasi pengelolaan kas daerah*	100		0	100 persen	100	5.223.134.500,00	5.223.134.100,00	4.767.450.700,00	-455.683.800,00			-	Peningkatan Tata Kelola Pemerintahan dan Pelayanan Publik Berbasis Inovasi	-		2.331.835.110,00	BADAN PENGELOLAAN KEUANGAN, PENDAPATAN DAN ASET DAERAH
			Jumlah berkas persyaratan pengajuan SPM yang terverifikasi																	
			Jumlah berkas SPM yang terverifikasi																	
			Jumlah Dokumen SP2D yang terverifikasi																	
			Jumlah Surat Pengesahan Belanja yang terverifikasi																	
			Jumlah kegiatan pembinaan penatausahaan keuangan Pemerintah Daerah yang dilaksanakan																	
			Persentase pengelolaan dan pelaporan administrasi dana perimbangan dan transfer lainnya melalui aplikasi dari pusat																	
			Persentase pengelolaan dan pelaporan administrasi penerimaan dan pengeluaran kas daerah, Laporan aliran kas, dan pelaksanaan pemungutan/pemotongan penyetoran perhitungan Fihak ketiga (PFK)																	
			Persentase pelaksanaan kerjasama pemantauan data transaksi non tunai dengan Bank																	
	5.02.02.2.02.0001	Koordinasi dan Pengelolaan Kas Daerah																		
			Jumlah Dokumen Hasil Koordinasi dan Pengelolaan Kas Daerah				12 Dokumen	12 Dokumen	370.170.100,00	370.169.700,00	282.069.700,00	-88.100.400,00	Kab. Balangan, Semua Kecamatan, Semua Kel/Desa	DANA BAGI HASIL (DBH)	-	Peningkatan Tata Kelola Pemerintahan dan Pelayanan Publik Berbasis Inovasi			319.457.710,00	BADAN PENGELOLAAN KEUANGAN, PENDAPATAN DAN ASET DAERAH
	5.02.02.2.02.0005	Koordinasi, Fasilitasi, Asistensi, Sinkronisasi, Supervisi, Monitoring dan Evaluasi Pengelolaan Dana Perimbangan dan Dana Transfer Lainnya																		
			Jumlah Dokumen Hasil Koordinasi, Fasilitasi, Asistensi, Sinkronisasi, Supervisi, Monitoring, dan Evaluasi Pengelolaan Dana Perimbangan dan Dana Transfer Lainnya				12 Dokumen	2 Dokumen	923.985.500,00	923.985.500,00	773.985.500,00	-150.000.000,00	Kab. Balangan, Semua Kecamatan, Semua Kel/Desa	DANA BAGI HASIL (DBH)	-	Peningkatan Tata Kelola Pemerintahan dan Pelayanan Publik Berbasis Inovasi			118.784.050,00	BADAN PENGELOLAAN KEUANGAN, PENDAPATAN DAN ASET DAERAH
	5.02.02.2.02.0006	Koordinasi, Pelaksanaan Kerja Sama dan Pemantauan Transaksi Non Tunai dengan Lembaga Keuangan Bank dan Lembaga Keuangan Bukan Bank																		
			Jumlah Dokumen Hasil Koordinasi, Pelaksanaan Kerja Sama dan Pemantauan Transaksi Non Tunai dengan Lembaga Keuangan Bank dan Lembaga Keuangan Bukan Bank				100 Dokumen	12 Dokumen	1.164.737.000,00	1.164.737.000,00	1.088.627.000,00	-76.110.000,00	Kab. Balangan, Semua Kecamatan, Semua Kel/Desa	DANA BAGI HASIL (DBH)	-	Peningkatan Tata Kelola Pemerintahan dan Pelayanan Publik Berbasis Inovasi			363.106.700,00	BADAN PENGELOLAAN KEUANGAN, PENDAPATAN DAN ASET DAERAH
	5.02.02.2.02.0007	Koordinasi dan Penyusunan Laporan Realisasi Penerimaan dan Pengeluaran Kas Daerah, Laporan Aliran Kas, dan Pelaksanaan Pemungutan/ Pemotongan dan Penyetoran Perhitungan Fihak Ketiga (PFK)																		

			Jumlah Laporan Realisasi Penerimaan dan Pengeluaran Kas Daerah, Laporan Aliran Kas, dan Pelaksanaan Pemungutan/Pemotongan dan Penyetoran Perhitungan Fihak Ketiga (PFK) dan Laporan Hasil Koordinasi dalam rangka Penyusunan Laporan Realisasi Penerimaan dan Pengeluaran Kas Daerah, Laporan Aliran Kas, dan Pelaksanaan Pemungutan/Pemotongan dan Penyetoran Perhitungan Fihak Ketiga (PFK)				3 Laporan	2000 Laporan	526.507.000,00	526.507.000,00	526.507.000,00	0	Kab. Balangan, Semua Kecamatan, Semua Kel/Desa	DANA BAGI HASIL (DBH)	-	Peningkatan Tata Kelola Pemerintahan dan Pelayanan Publik Berbasis Inovasi			321.512.400,00	BADAN PENGELOLAAN KEUANGAN, PENDAPATAN DAN ASET DAERAH
	5.02.02.2.02.0009	Rekonsiliasi Data Penerimaan dan Pengeluaran Kas serta Pemungutan dan Pemotongan atas SP2D dengan Instansi Terkait																		
			Jumlah Dokumen Hasil Rekonsiliasi Data Penerimaan dan Pengeluaran Kas serta Pemungutan dan Pemotongan atas SP2D dengan Instansi Terkait				12 Dokumen	2000 Dokumen	617.368.400,00	617.368.400,00	475.895.000,00	-141.473.400,00	Kab. Balangan, Semua Kecamatan, Semua Kel/Desa	DANA BAGI HASIL (DBH)	-	Peningkatan Tata Kelola Pemerintahan dan Pelayanan Publik Berbasis Inovasi			438.983.600,00	BADAN PENGELOLAAN KEUANGAN, PENDAPATAN DAN ASET DAERAH
	5.02.02.2.02.0010	Penyusunan Petunjuk Teknis Administrasi Keuangan yang Berkaitan dengan Penerimaan dan Pengeluaran Kas serta Penatausahaan dan Pertanggungjawaban Sub Kegiatan																		
			Jumlah Petunjuk Teknis Administrasi Keuangan yang Berkaitan dengan Penerimaan dan Pengeluaran Kas serta Penatausahaan dan Pertanggungjawaban Sub Kegiatan				2 Dokumen	744 Dokumen	589.641.000,00	589.641.000,00	589.641.000,00	0	Kab. Balangan, Semua Kecamatan, Semua Kel/Desa	DANA BAGI HASIL (DBH)	-	Peningkatan Tata Kelola Pemerintahan dan Pelayanan Publik Berbasis Inovasi			311.148.200,00	BADAN PENGELOLAAN KEUANGAN, PENDAPATAN DAN ASET DAERAH
	5.02.02.2.02.0011	Pembinaan Penatausahaan Keuangan Pemerintah Kabupaten/Kota																		
			Jumlah Orang yang Mengikuti Pembinaan Penatausahaan Keuangan Pemerintah Kabupaten/Kota				350 Orang	261 Orang	1.030.725.500,00	1.030.725.500,00	1.030.725.500,00	0	Kab. Balangan, Semua Kecamatan, Semua Kel/Desa	DANA BAGI HASIL (DBH)	-	Peningkatan Tata Kelola Pemerintahan dan Pelayanan Publik Berbasis Inovasi			458.842.450,00	BADAN PENGELOLAAN KEUANGAN, PENDAPATAN DAN ASET DAERAH
	5.02.02.2.03	Koordinasi dan Pelaksanaan Akuntansi dan Pelaporan Keuangan Daerah	*Ketepatan Waktu Penyampaian LKPD Unaudited ke BPK Tingkat Kesesuaian Penyajian LKPD dengan SAP Persentase pelaksanaan koordinasi akuntansi penerimaan dan pengeluaran kas daerah Persentase rekonsiliasi dan verifikasi akun laporan keuangan Persentase pelaksanaan pembinaan akuntansi, pelaporan, dan pertanggungjawaban*	100		0	100 persen	100	3.035.978.500,00	3.035.978.500,00	2.939.987.800,00	-95.990.700,00			-	Peningkatan Tata Kelola Pemerintahan dan Pelayanan Publik Berbasis Inovasi	-		1.915.427.580,00	BADAN PENGELOLAAN KEUANGAN, PENDAPATAN DAN ASET DAERAH
			Jumlah Laporan LRA Konsolidasi dan Jumlah Laporan Keuangan Pemerintah Daerah (LKPD) Terkonsolidasi																	
			Jumlah Laporan Pertanggungjawaban Pelaksanaan APBD																	
			Jumlah Laporan Analisis Pertanggungjawaban APBD																	
			Jumlah Dokumen Berita Acara Rekonsiliasi aset kewajiban, ekuitas, pendapatan, belanja pembiyaan, pendapatan- LO dan beban																	
			Jumlah Berita Acara Rekonsiliasi Laporan Keuangan Perangkat Daerah																	
			Persentase Tanggapan/Tindak Lanjut Terhadap LHP BPK atas Laporan Pertanggungjawaban Pelaksanaan APBD																	
			Jumlah OPD yang Menyusun Dokumen Pertanggungjawaban																	
			Jumlah OPD yang dilakukan Pembinaan Akuntansi																	
	5.02.02.2.03.0002	Rekonsiliasi dan Verifikasi Aset, Kewajiban, Ekuitas, Pendapatan, Belanja, Pembiayaan, Pendapatan-LO dan Beban																		
			Jumlah Dokumen Hasil Rekonsiliasi dan Verifikasi Aset, Kewajiban, Ekuitas, Pendapatan, Belanja, Pembiayaan, Pendapatan-LO, dan Beban				768 Dokumen	378 Dokumen	105.013.000,00	105.013.000,00	54.161.600,00	-50.851.400,00	Kab. Balangan, Semua Kecamatan, Semua Kel/Desa	DANA BAGI HASIL (DBH)	-	Peningkatan Tata Kelola Pemerintahan dan Pelayanan Publik Berbasis Inovasi			257.108.500,00	BADAN PENGELOLAAN KEUANGAN, PENDAPATAN DAN ASET DAERAH
	5.02.02.2.03.0003	Koordinasi Penyusunan Laporan Pertanggungjawaban Pelaksanaan APBD Bulanan, Triwulanan dan Semesteran																		
			Jumlah Laporan Pertanggungjawaban Pelaksanaan APBD Bulanan, Triwulanan dan Semesteran				18 Laporan	18 Laporan	171.412.800,00	171.412.800,00	87.595.600,00	-83.817.200,00	Kab. Balangan, Semua Kecamatan, Semua Kel/Desa	DANA BAGI HASIL (DBH)	-	Peningkatan Tata Kelola Pemerintahan dan Pelayanan Publik Berbasis Inovasi			153.454.730,00	BADAN PENGELOLAAN KEUANGAN, PENDAPATAN DAN ASET DAERAH
	5.02.02.2.03.0004	Konsolidasi Laporan Keuangan SKPD, BLUD dan Laporan Keuangan Pemerintah Daerah																		

			Jumlah Laporan Keuangan SKPD, BLUD dan Laporan Keuangan Pemerintah Daerah yang Terkonsolidasi				608 Laporan	33 Laporan	286.331.500,00	286.331.500,00	357.333.000,00	71.001.500,00	Kab. Balangan, Semua Kecamatan, Semua Kel/Desa	DANA BAGI HASIL (DBH)	-	Peningkatan Tata Kelola Pemerintahan dan Pelayanan Publik Berbasis Inovasi			176.542.300,00	BADAN PENGELOLAAN KEUANGAN, PENDAPATAN DAN ASET DAERAH
	5.02.02.2.03.0005	Koordinasi dan Penyusunan Rancangan Peraturan Daerah tentang Pertanggungjawaban Pelaksanaan APBD Kabupaten/Kota dan Rancangan Peraturan Kepala Daerah tentang Penjabaran Pertanggungjawaban Pelaksanaan APBD Kabupaten/Kota																			
			Jumlah Rancangan Peraturan Daerah tentang Pertanggungjawaban Pelaksanaan APBD Kabupaten/Kota dan Rancangan Peraturan Kepala Daerah tentang Penjabaran Pertanggungjawaban Pelaksanaan APBD Kabupaten/Kota				1 Dokumen	1 Dokumen	408.120.000,00	408.120.000,00	432.970.000,00	24.850.000,00	Kab. Balangan, Semua Kecamatan, Semua Kel/Desa	DANA BAGI HASIL (DBH)	-	Peningkatan Tata Kelola Pemerintahan dan Pelayanan Publik Berbasis Inovasi			301.749.030,00	BADAN PENGELOLAAN KEUANGAN, PENDAPATAN DAN ASET DAERAH
	5.02.02.2.03.0008	Penyusunan Analisis Laporan Pertanggungjawaban Pelaksanaan APBD																		
			Jumlah Dokumen Hasil Analisis Laporan Pertanggungjawaban Pelaksanaan APBD				1 Dokumen	1 Dokumen	236.892.200,00	236.892.200,00	193.842.800,00	-43.049.400,00	Kab. Balangan, Semua Kecamatan, Semua Kel/Desa	DANA BAGI HASIL (DBH)	-	Peningkatan Tata Kelola Pemerintahan dan Pelayanan Publik Berbasis Inovasi			336.153.840,00	BADAN PENGELOLAAN KEUANGAN, PENDAPATAN DAN ASET DAERAH
	5.02.02.2.03.0011	Pembinaan Akuntansi, Pelaporan dan Pertanggungjawaban Pemerintah Kabupaten/Kota																		
			Jumlah Orang yang Mengikuti Pembinaan Akuntansi, Pelaporan dan Pertanggungjawaban Pemerintah Kabupaten/Kota				150 Orang	45 Orang	1.828.209.000,00	1.828.209.000,00	1.814.084.800,00	-14.124.200,00	Kab. Balangan, Semua Kecamatan, Semua Kel/Desa	DANA BAGI HASIL (DBH)	-	Peningkatan Tata Kelola Pemerintahan dan Pelayanan Publik Berbasis Inovasi			690.419.180,00	BADAN PENGELOLAAN KEUANGAN, PENDAPATAN DAN ASET DAERAH
	05.02.03	**PROGRAM PENGELOLAAN BARANG MILIK DAERAH**	-				-	-	**4.402.191.900,00**	**25.723.736.500,00**	**21.457.000.100,00**	**-709.089.630,00**							**3.693.102.270,00**	
			Indeks Pengelolaan Barang Milik Daerah (IPA)				**2,62 Nilai**	**27 Niai**												
			Jumlah PAD yang dihasilkan dari Pemanfaatan Aset				**16,67 persen**	**17,17 persen**												
			Pengelolaan BMD Yang Akuntabel dan Produktif				**0 sd 10 (baik)**	**0 sd 10 (baik)**												
3	5.02.03.2.01	Pengelolaan Barang Milik Daerah	-				100 persen	100 persen	4.402.191.900,00	25.723.736.500,00	21.457.000.100,00	17.054.808.200,00			-	Peningkatan Tata Kelola Pemerintahan dan Pelayanan Publik Berbasis Inovasi	-		3.693.102.270,00	BADAN PENGELOLAAN KEUANGAN, PENDAPATAN DAN ASET DAERAH
			Tersusunnya Dokumen SSH, ASB																	
			Tersedianya Dokumen Rencana Kebutuhan Barang Milik Daerah (RKBMD)																	
			Tersedianya Kebijakan Daerah terkait Pengelolaan BMD dan Pemanfaatan BMD																	
			Tersedianya LBMD Aset Tetap dan LBMD Persediaan yang sesuai aturan																	
			Tersedianya LBMD Aset Tetap dan LBMD Persediaan yang sesuai aturan																	
			Jumlah BMD yang dilakukan pengamanan, administratif fisik BMD																	
			Jumlah aset BMD yang dilakukan pemindahtanganan, pemusnahan dan penghapusan pada daftar BMD																	
			Jumlah kegiatan pengawasan dan pengelolaan BMD pada SKPD																	
	5.02.03.2.01.0001	Penyusunan Standar Harga																		
			Jumlah Standar Harga yang Disusun				2 Dokumen	2 Dokumen	238.819.200,00	238.819.200,00	225.219.200,00	-13.600.000,00	Kab. Balangan, Semua Kecamatan, Semua Kel/Desa	DANA BAGI HASIL (DBH)	-	Peningkatan Tata Kelola Pemerintahan dan Pelayanan Publik Berbasis Inovasi			262.701.120,00	BADAN PENGELOLAAN KEUANGAN, PENDAPATAN DAN ASET DAERAH
	5.02.03.2.01.0003	Penyusunan Perencanaan Kebutuhan Barang Milik Daerah																		
			Jumlah Rencana Kebutuhan Barang Milik Daerah				64 Dokumen	64 Dokumen	213.321.900,00	198.577.800,00	116.025.800,00	-97.296.100,00	Kab. Balangan, Semua Kecamatan, Semua Kel/Desa	DANA BAGI HASIL (DBH)	-	Peningkatan Tata Kelola Pemerintahan dan Pelayanan Publik Berbasis Inovasi			836.615.890,00	BADAN PENGELOLAAN KEUANGAN, PENDAPATAN DAN ASET DAERAH
	5.02.03.2.01.0004	Penyusunan Kebijakan Pengelolaan Barang Milik Daerah																		
			Jumlah Kebijakan Pengelolaan Barang Milik Daerah				2 Dokumen	4 Dokumen	140.857.900,00	140.857.900,00	87.057.900,00	-53.800.000,00	Kab. Balangan, Semua Kecamatan, Semua Kel/Desa	DANA BAGI HASIL (DBH)	-	Peningkatan Tata Kelola Pemerintahan dan Pelayanan Publik Berbasis Inovasi			154.943.690,00	BADAN PENGELOLAAN KEUANGAN, PENDAPATAN DAN ASET DAERAH
	5.02.03.2.01.0006	Inventarisasi Barang Milik Daerah																		

			Jumlah Laporan Hasil Inventarisasi (LHI) Barang Milik Daerah				32 Laporan	32 Laporan	108.474.000,00	108.474.000,00	22.854.000,00	-85.620.000,00	Kab. Balangan, Semua Kecamatan, Semua Kel/Desa	DANA BAGI HASIL (DBH)	-	Peningkatan Tata Kelola Pemerintahan dan Pelayanan Publik Berbasis Inovasi			119.321.400,00	BADAN PENGELOLAAN KEUANGAN, PENDAPATAN DAN ASET DAERAH
	5.02.03.2.01.0007	Pengamanan Barang Milik Daerah																		
			Jumlah Laporan Hasil Pengamanan Barang Milik Daerah				32 Laporan	32 Laporan	835.932.400,00	1.016.154.000,00	838.748.600,00	2.816.200,00	Kab. Balangan, Semua Kecamatan, Semua Kel/Desa	DANA BAGI HASIL (DBH)	-	Peningkatan Tata Kelola Pemerintahan dan Pelayanan Publik Berbasis Inovasi			693.321.640,00	BADAN PENGELOLAAN KEUANGAN, PENDAPATAN DAN ASET DAERAH
	5.02.03.2.01.0009	Pengawasan dan Pengendalian Pengelolaan Barang Milik Daerah																		
			Jumlah Laporan Hasil Pengawasan dan Pengendalian Pengelolaan Barang Milik Daerah				32 Laporan	32 Laporan	51.131.400,00	158.398.600,00	132.918.600,00	81.787.200,00	Kab. Balangan, Semua Kecamatan, Semua Kel/Desa	DANA BAGI HASIL (DBH)	-	Peningkatan Tata Kelola Pemerintahan dan Pelayanan Publik Berbasis Inovasi			56.244.540,00	BADAN PENGELOLAAN KEUANGAN, PENDAPATAN DAN ASET DAERAH
	5.02.03.2.01.0010	Optimalisasi Penggunaan, Pemanfaatan, Pemindahtanganan, Pemusnahan, dan Penghapusan Barang Milik Daerah																		
			Jumlah Dokumen Hasil Optimalisasi Penggunaan, Pemanfaatan, Pemindahtanganan, Pemusnahan, dan Penghapusan Barang Milik Daerah				32 Dokumen	800 Dokumen	980.130.000,00	21.449.779.700,00	18.096.014.600,00	17.115.884.600,00	Kab. Balangan, Semua Kecamatan, Semua Kel/Desa	DANA BAGI HASIL (DBH)	-	Peningkatan Tata Kelola Pemerintahan dan Pelayanan Publik Berbasis Inovasi			445.625.400,00	BADAN PENGELOLAAN KEUANGAN, PENDAPATAN DAN ASET DAERAH
	5.02.03.2.01.0012	Penyusunan Laporan Barang Milik Daerah																		
			Jumlah Laporan Barang Milik Daerah yang Disusun				32 Laporan	32 Laporan	621.898.600,00	709.996.300,00	627.308.400,00	5.409.800,00	Kab. Balangan, Semua Kecamatan, Semua Kel/Desa	DANA BAGI HASIL (DBH)	-	Peningkatan Tata Kelola Pemerintahan dan Pelayanan Publik Berbasis Inovasi			1.017.213.340,00	BADAN PENGELOLAAN KEUANGAN, PENDAPATAN DAN ASET DAERAH
	5.02.03.2.01.0013	Pembinaan Pengelolaan Barang Milik Daerah Pemerintah Kabupaten/Kota																		
			Jumlah Orang yang Mengikuti Pembinaan Pengelolaan Barang Milik Daerah Pemerintah Kabupaten/Kota				96 Orang	64 Orang	1.211.626.500,00	1.702.679.000,00	1.310.853.000,00	99.226.500,00	Kab. Balangan, Semua Kecamatan, Semua Kel/Desa	DANA BAGI HASIL (DBH)	-	Peningkatan Tata Kelola Pemerintahan dan Pelayanan Publik Berbasis Inovasi			107.115.250,00	BADAN PENGELOLAAN KEUANGAN, PENDAPATAN DAN ASET DAERAH
	05.02.04	**PROGRAM PENGELOLAAN PENDAPATAN DAERAH**	-				-	-	**3.628.822.400,00**	**4.077.224.700,00**	**5.165.819.500,00**	**-886.041.260,00**							**2.742.781.140,00**	
			Persentase Penerimaan Pajak Daerah				**100 persen**	**100 persen**												
			Persentase Potensi Wajib Pajak Baru				**9,57 persen**	**10,07 persen**												
			Persentase Kepatuhan Wajib Pajak atas Piutang				**24 persen**	**29 persen**												
			Laju Pertumbuhan Retribusi Daerah				**100 persen**	**100 persen**												
4	5.02.04.2.01	Kegiatan Pengelolaan Pendapatan Daerah	-				100 persen	100 persen	3.628.822.400,00	4.077.224.700,00	5.165.819.500,00	1.536.997.100,00			-	Peningkatan Tata Kelola Pemerintahan dan Pelayanan Publik Berbasis Inovasi	-		2.742.781.140,00	BADAN PENGELOLAAN KEUANGAN, PENDAPATAN DAN ASET DAERAH
			Jumlah Hasil Verifikasi Pendataan dan Penetapan Objek, Wajib Pajak Daerah serta Distribusi Karcis Retribusi Daerah																	
			Jumlah Dokumen Perencanaan Pengelolaan Pajak Daerah yang Disusun																	
			Persentase Cakupan Wajib Pajak Daerah yang Terlayani																	
			Jumlah Penyuluhan dan Penyebarluasan Kebijakan Pajak yang Terlaksana																	
			Jumlah Dokumen Pengendalian, Pemeriksaan dan Pengawasan Pajak Daerah																	
			Jumlah Piutang Pajak Daerah yang Ditagih																	
			Jumlah Pengajuan Keberatan dan Banding Pajak Daerah yang Terlayani																	
	5.02.04.2.01.0001	Perencanaan Pengelolaan Pajak Daerah																		
			Jumlah Dokumen Rencana Pengelolaan Pajak Daerah				3 Dokumen	3 Dokumen	306.418.000,00	306.418.000,00	470.714.500,00	164.296.500,00	Kab. Balangan, Semua Kecamatan, Semua Kel/Desa	DANA BAGI HASIL (DBH)	-	Peningkatan Tata Kelola Pemerintahan dan Pelayanan Publik Berbasis Inovasi			336.628.930,00	BADAN PENGELOLAAN KEUANGAN, PENDAPATAN DAN ASET DAERAH
	5.02.04.2.01.0003	Penyuluhan dan Penyebarluasan Kebijakan Pajak Daerah																		
			Jumlah Laporan Pelaksanaan Penyuluhan dan Penyebarluasan Kebijakan Pajak Daerah				4 Laporan	4 Laporan	387.445.100,00	835.847.400,00	801.074.200,00	413.629.100,00	Kab. Balangan, Semua Kecamatan, Semua Kel/Desa	DANA BAGI HASIL (DBH)	-	Peningkatan Tata Kelola Pemerintahan dan Pelayanan Publik Berbasis Inovasi			426.189.720,00	BADAN PENGELOLAAN KEUANGAN, PENDAPATAN DAN ASET DAERAH
	5.02.04.2.01.0005	Pendataan dan Pendaftaran Objek Pajak Daerah																		

			Jumlah Laporan Hasil Pendataan dan Pendaftaran Objek Pajak Daerah, Subjek Pajak dan Wajib Pajak Daerah				1 Laporan	1 Laporan	1.252.257.700,00	1.252.257.700,00	1.423.379.600,00	171.121.900,00	Kab. Balangan, Semua Kecamatan, Semua Kel/Desa	DANA BAGI HASIL (DBH)	-	Peningkatan Tata Kelola Pemerintahan dan Pelayanan Publik Berbasis Inovasi			332.512.730,00	BADAN PENGELOLAAN KEUANGAN, PENDAPATAN DAN ASET DAERAH
	5.02.04.2.01.0007	Penilaian Pajak Bumi dan Bangunan Perdesaan dan Perkotaan (PBBP2) serta Bea Perolehan Hak atas Tanah dan Bangunan (BPHTB)																	
			Jumlah Objek Pajak yang Disesuaikan NJOP nya				42213 Obyek Pajak	42000 Obyek Pajak	295.557.200,00	295.557.200,00	429.223.000,00	133.665.800,00	Kab. Balangan, Semua Kecamatan, Semua Kel/Desa	DANA BAGI HASIL (DBH)	-	Peningkatan Tata Kelola Pemerintahan dan Pelayanan Publik Berbasis Inovasi			289.487.220,00	BADAN PENGELOLAAN KEUANGAN, PENDAPATAN DAN ASET DAERAH
	5.02.04.2.01.0009	Pelayanan dan Konsultasi Pajak Daerah																	
			Jumlah Layanan dan Konsultasi Pajak Daerah				7854 Layanan	6400 Layanan	509.328.300,00	509.328.300,00	489.672.600,00	-19.655.700,00	Kab. Balangan, Semua Kecamatan, Semua Kel/Desa	DANA BAGI HASIL (DBH)	-	Peningkatan Tata Kelola Pemerintahan dan Pelayanan Publik Berbasis Inovasi			423.714.610,00	BADAN PENGELOLAAN KEUANGAN, PENDAPATAN DAN ASET DAERAH
	5.02.04.2.01.0010	Penelitian dan Verifikasi Data Pelaporan Pajak Daerah																	
			Jumlah Data Pelaporan Pajak Daerah yang Telah Dilakukan Penelitian dan Verifikasi				12 Dokumen	12 Dokumen	151.027.000,00	151.027.000,00	147.966.000,00	-3.061.000,00	Kab. Balangan, Semua Kecamatan, Semua Kel/Desa	DANA BAGI HASIL (DBH)	-	Peningkatan Tata Kelola Pemerintahan dan Pelayanan Publik Berbasis Inovasi			166.129.700,00	BADAN PENGELOLAAN KEUANGAN, PENDAPATAN DAN ASET DAERAH
	5.02.04.2.01.0011	Penagihan Pajak Daerah																	
			Jumlah Dokumen Hasil Pelaksanaan Penagihan Pajak Daerah				12 Dokumen	12 Dokumen	298.589.000,00	298.589.000,00	983.886.000,00	685.297.000,00	Kab. Balangan, Semua Kecamatan, Semua Kel/Desa	DANA BAGI HASIL (DBH)	-	Peningkatan Tata Kelola Pemerintahan dan Pelayanan Publik Berbasis Inovasi			297.097.900,00	BADAN PENGELOLAAN KEUANGAN, PENDAPATAN DAN ASET DAERAH
	5.02.04.2.01.0012	Penyelesaian Keberatan Pajak Daerah																	
			Jumlah Dokumen Hasil Penyelesaian Keberatan Pajak Daerah				7 Dokumen	7 Dokumen	207.254.500,00	207.254.500,00	205.689.000,00	-1.565.500,00	Kab. Balangan, Semua Kecamatan, Semua Kel/Desa	DANA BAGI HASIL (DBH)	-	Peningkatan Tata Kelola Pemerintahan dan Pelayanan Publik Berbasis Inovasi			227.979.950,00	BADAN PENGELOLAAN KEUANGAN, PENDAPATAN DAN ASET DAERAH
	5.02.04.2.01.0013	Pengendalian, Pemeriksaan dan Pengawasan Pajak Daerah																	
			Jumlah Dokumen Hasil Pemeriksaan serta Pengendalian dan Pengawasan Pajak Daerah				12 Dokumen	12 Dokumen	220.945.600,00	220.945.600,00	214.214.600,00	-6.731.000,00	Kab. Balangan, Semua Kecamatan, Semua Kel/Desa	DANA BAGI HASIL (DBH)	-	Peningkatan Tata Kelola Pemerintahan dan Pelayanan Publik Berbasis Inovasi			243.040.380,00	BADAN PENGELOLAAN KEUANGAN, PENDAPATAN DAN ASET DAERAH
		PEJABAT PENGELOLA KEUANGAN DAERAH (PPKD)							**487.357.059.760,00**	**564.382.384.515,00**	**480.529.036.199,00**	**-6.828.023.561,00**							**444.950.000.000,00**	
	5	**UNSUR PENUNJANG URUSAN PEMERINTAHAN**							**487.357.059.760,00**	**564.382.384.515,00**	**480.529.036.199,00**	**-6.828.023.561,00**							**444.950.000.000,00**	
	05.02	**KEUANGAN**							**487.357.059.760,00**	**564.382.384.515,00**	**480.529.036.199,00**	**-6.828.023.561,00**							**444.950.000.000,00**	
	05.02.02	**PROGRAM PENGELOLAAN KEUANGAN DAERAH**	**-**				**-**	**-**	**444.582.463.061,00**	**495.169.870.661,00**	**417.053.752.109,00**	**-40.409.819.079,00**							**404.172.643.982,00**	
			Persentase kelancaran penunjang urusan Kewenangan Pengelolaan Keuangan Daerah				**100 persen**	**100 persen**												
1	5.02.02.2.04	Penunjang Urusan Kewenangan Pengelolaan Keuangan Daerah	*Persentase Urusan Kewenangan Pengelolaan Keuangan Daerah*	100		0	100 persen	100	433.589.801.141,00	484.177.209.141,00	407.010.530.689,00	-26.579.270.452,00			-	Peningkatan Tata Kelola Pemerintahan dan Pelayanan Publik Berbasis Inovasi	-		397.773.212.680,00	BADAN PENGELOLAAN KEUANGAN, PENDAPATAN DAN ASET DAERAH
	5.02.02.2.04.0008	Analisis Perencanaan dan Penyaluran Bantuan Keuangan																	
			Jumlah Laporan Hasil Analisis Perencanaan dan Penyaluran Bantuan Keuangan				6 Laporan	6 Laporan	390.172.098.600,00	390.759.506.600,00	395.897.635.392,00	5.725.536.792,00	Kab. Balangan, Semua Kecamatan, Semua Kel/Desa	DANA BAGI HASIL (DBH) DANA DESA	-	Peningkatan Tata Kelola Pemerintahan dan Pelayanan Publik Berbasis Inovasi			330.126.954.466,00	BADAN PENGELOLAAN KEUANGAN, PENDAPATAN DAN ASET DAERAH
	5.02.02.2.04.0009	Pengelolaan Dana Darurat dan Mendesak																	
			Jumlah Laporan Hasil Pengelolaan Dana Darurat dan Mendesak				6 Laporan	6 Laporan	40.000.000.000,00	90.000.000.000,00	7.000.000.000,00	-33.000.000.000,00	Kab. Balangan, Semua Kecamatan, Semua Kel/Desa	DANA BAGI HASIL (DBH)	-	Peningkatan Tata Kelola Pemerintahan dan Pelayanan Publik Berbasis Inovasi			66.000.000.000,00	BADAN PENGELOLAAN KEUANGAN, PENDAPATAN DAN ASET DAERAH
	5.02.02.2.04.0010	Pengelolaan Dana bagi Hasil Kabupaten/Kota																	
			Jumlah Laporan Hasil Pengelolaan Dana bagi Hasil Kabupaten/Kota				6 Laporan	6 Laporan	3.417.702.541,00	3.417.702.541,00	4.112.895.297,00	695.192.756,00	Kab. Balangan, Semua Kecamatan, Semua Kel/Desa	PAJAK DAERAH RETRIBUSI DAERAH - LRA DANA BAGI HASIL (DBH)	-	Peningkatan Tata Kelola Pemerintahan dan Pelayanan Publik Berbasis Inovasi			1.646.258.214,00	BADAN PENGELOLAAN KEUANGAN, PENDAPATAN DAN ASET DAERAH
		BADAN KEPEGAWAIAN DAN PENGEMBANGAN SUMBER DAYA MANUSIA							**27.427.709.440,00**	**27.427.709.440,00**	**25.564.830.993,00**	**-1.862.878.447,00**							**28.550.976.228,00**	
	5	**UNSUR PENUNJANG URUSAN PEMERINTAHAN**							**27.427.709.440,00**	**27.427.709.440,00**	**25.564.830.993,00**	**-1.862.878.447,00**							**28.550.976.228,00**	
	05.03	**KEPEGAWAIAN**							**19.282.992.940,00**	**20.685.851.140,00**	**19.909.233.193,00**	**626.240.253,00**							**20.850.919.846,00**	
	05.03.01	**PROGRAM PENUNJANG URUSAN PEMERINTAHAN DAERAH KABUPATEN/KOTA**	**Indeks Kepuasan Layanan Kesekretariatan**				**-**	**91**	**8.653.904.740,00**	**10.056.762.940,00**	**11.691.990.493,00**	**1.155.666.440,00**							**9.809.571.180,00**	

1	5.03.01.2.01	Perencanaan, Penganggaran, dan Evaluasi Kinerja Perangkat Daerah	*Persentase dokumen Perencanaan, Penganggaran, dan Evaluasi Kinerja Perangkat Daerah yang disusun sesuai SOP*				100 %	100 %	124.873.000,00	152.219.000,00	162.823.000,00	37.950.000,00			Memperkuat reformasi politik, hukum dan birokrasi, serta memperkuat pencegahan dan pemberantasan korupsi, narkoba, judi, dan penyeludupan.	Peningkatan Tata Kelola Pemerintahan dan Pelayanan Publik Berbasis Inovasi	Perencanaan Pembangunan Tingkat SKPD		109.458.278,00	BADAN KEPEGAWAIAN DAN PENGEMBANGAN SUMBER DAYA MANUSIA
	5.03.01.2.01.0001	Penyusunan Dokumen Perencanaan Perangkat Daerah																		
			Jumlah Dokumen Perencanaan Perangkat Daerah				8 Dokumen	8 Dokumen	48.398.000,00	67.544.000,00	56.558.000,00	8.160.000,00	Kab. Balangan, Semua Kecamatan, Semua Kel/Desa	DANA BAGI HASIL (DBH)	Memperkuat reformasi politik, hukum dan birokrasi, serta memperkuat pencegahan dan pemberantasan korupsi, narkoba, judi, dan penyeludupan.	Peningkatan Tata Kelola Pemerintahan dan Pelayanan Publik Berbasis Inovasi			40.054.778,00	BADAN KEPEGAWAIAN DAN PENGEMBANGAN SUMBER DAYA MANUSIA
	5.03.01.2.01.0006	Koordinasi dan Penyusunan Laporan Capaian Kinerja dan Ikhtisar Realisasi Kinerja SKPD																		
			Jumlah Laporan Capaian Kinerja dan Ikhtisar Realisasi Kinerja SKPD dan Laporan Hasil Koordinasi Penyusunan Laporan Capaian Kinerja dan Ikhtisar Realisasi Kinerja SKPD				4 Laporan	4 Laporan	44.470.000,00	52.670.000,00	72.530.000,00	28.060.000,00	Kab. Balangan, Semua Kecamatan, Semua Kel/Desa	DANA BAGI HASIL (DBH)	Memperkuat reformasi politik, hukum dan birokrasi, serta memperkuat pencegahan dan pemberantasan korupsi, narkoba, judi, dan penyeludupan.	Peningkatan Tata Kelola Pemerintahan dan Pelayanan Publik Berbasis Inovasi			42.370.800,00	BADAN KEPEGAWAIAN DAN PENGEMBANGAN SUMBER DAYA MANUSIA
	5.03.01.2.01.0007	Evaluasi Kinerja Perangkat Daerah																		
			Jumlah Laporan Evaluasi Kinerja Perangkat Daerah				3 Laporan	3 Laporan	32.005.000,00	32.005.000,00	33.735.000,00	1.730.000,00	Kab. Balangan, Semua Kecamatan, Semua Kel/Desa	DANA BAGI HASIL (DBH)	Memperkuat reformasi politik, hukum dan birokrasi, serta memperkuat pencegahan dan pemberantasan korupsi, narkoba, judi, dan penyeludupan.	Peningkatan Tata Kelola Pemerintahan dan Pelayanan Publik Berbasis Inovasi			27.032.700,00	BADAN KEPEGAWAIAN DAN PENGEMBANGAN SUMBER DAYA MANUSIA
	5.03.01.2.02	Administrasi Keuangan Perangkat Daerah	*Persentase laporan keuangan perangkat daerah yang disusun dan dilaporkan secara tepat waktu*				100 %	100 %	7.399.510.796,00	7.467.402.884,00	8.183.574.437,00	784.063.641,00			Memperkuat reformasi politik, hukum dan birokrasi, serta memperkuat pencegahan dan pemberantasan korupsi, narkoba, judi, dan penyeludupan.	Peningkatan Tata Kelola Pemerintahan dan Pelayanan Publik Berbasis Inovasi	Pengelolaan Keuangan Tingkat SKPD		7.900.260.635,00	BADAN KEPEGAWAIAN DAN PENGEMBANGAN SUMBER DAYA MANUSIA
	5.03.01.2.02.0001	Penyediaan Gaji dan Tunjangan ASN																		
			Jumlah Orang yang Menerima Gaji dan Tunjangan ASN				36 Orang/bulan	45 Orang/bulan	7.306.451.796,00	7.355.197.884,00	8.084.957.437,00	778.505.641,00	Kab. Balangan, Semua Kecamatan, Semua Kel/Desa	DANA BAGI HASIL (DBH) DANA ALOKASI UMUM (DAU)	Memperkuat reformasi politik, hukum dan birokrasi, serta memperkuat pencegahan dan pemberantasan korupsi, narkoba, judi, dan penyeludupan.	Peningkatan Tata Kelola Pemerintahan dan Pelayanan Publik Berbasis Inovasi			7.792.433.135,00	BADAN KEPEGAWAIAN DAN PENGEMBANGAN SUMBER DAYA MANUSIA
	5.03.01.2.02.0003	Pelaksanaan Penatausahaan dan Pengujian/Verifikasi Keuangan SKPD																		
			Jumlah Dokumen Penatausahaan dan Pengujian/Verifikasi Keuangan SKPD				750 Dokumen	1500 Dokumen	76.290.000,00	95.436.000,00	81.848.000,00	5.558.000,00	Kab. Balangan, Semua Kecamatan, Semua Kel/Desa	DANA BAGI HASIL (DBH)	Memperkuat reformasi politik, hukum dan birokrasi, serta memperkuat pencegahan dan pemberantasan korupsi, narkoba, judi, dan penyeludupan.	Peningkatan Tata Kelola Pemerintahan dan Pelayanan Publik Berbasis Inovasi			95.287.500,00	BADAN KEPEGAWAIAN DAN PENGEMBANGAN SUMBER DAYA MANUSIA
	5.03.01.2.02.0005	Koordinasi dan Penyusunan Laporan Keuangan Akhir Tahun SKPD																		
			Jumlah Laporan Keuangan Akhir Tahun SKPD dan Laporan Hasil Koordinasi Penyusunan Laporan Keuangan Akhir Tahun SKPD				5 Laporan	5 Laporan	16.769.000,00	16.769.000,00	16.769.000,00	0	Kab. Balangan, Semua Kecamatan, Semua Kel/Desa	DANA BAGI HASIL (DBH)	Memperkuat reformasi politik, hukum dan birokrasi, serta memperkuat pencegahan dan pemberantasan korupsi, narkoba, judi, dan penyeludupan.	Peningkatan Tata Kelola Pemerintahan dan Pelayanan Publik Berbasis Inovasi			12.540.000,00	BADAN KEPEGAWAIAN DAN PENGEMBANGAN SUMBER DAYA MANUSIA
	5.03.01.2.06	Administrasi Umum Perangkat Daerah	*Persentase kegiatan administasi umum perangkat daerah yang terpenuhi*				100 %	100 %	330.455.900,00	653.622.300,00	957.054.300,00	626.598.400,00			Memperkuat reformasi politik, hukum dan birokrasi, serta memperkuat pencegahan dan pemberantasan korupsi, narkoba, judi, dan penyeludupan.	Peningkatan Tata Kelola Pemerintahan dan Pelayanan Publik Berbasis Inovasi	Administrasi Umum SKPD		576.611.444,00	BADAN KEPEGAWAIAN DAN PENGEMBANGAN SUMBER DAYA MANUSIA
	5.03.01.2.06.0002	Penyediaan Peralatan dan Perlengkapan Kantor																		
			Jumlah Paket Peralatan dan Perlengkapan Kantor yang Disediakan				7 Paket	12 Paket	93.995.900,00	276.424.300,00	576.856.300,00	482.860.400,00	Kab. Balangan, Semua Kecamatan, Semua Kel/Desa	DANA BAGI HASIL (DBH)	Memperkuat reformasi politik, hukum dan birokrasi, serta memperkuat pencegahan dan pemberantasan korupsi, narkoba, judi, dan penyeludupan.	Peningkatan Tata Kelola Pemerintahan dan Pelayanan Publik Berbasis Inovasi			170.073.215,00	BADAN KEPEGAWAIAN DAN PENGEMBANGAN SUMBER DAYA MANUSIA
	5.03.01.2.06.0006	Penyediaan Bahan Bacaan dan Peraturan Perundang-undangan																		

			Jumlah Dokumen Bahan Bacaan dan Peraturan Perundang-Undangan yang Disediakan				36 Dokumen	36 Dokumen	43.022.000,00	43.022.000,00	46.022.000,00	3.000.000,00	Kab. Balangan, Semua Kecamatan, Semua Kel/Desa	DANA BAGI HASIL (DBH)	Memperkuat reformasi politik, hukum dan birokrasi, serta memperkuat pencegahan dan pemberantasan korupsi, narkoba, judi, dan penyeludupan.	Peningkatan Tata Kelola Pemerintahan dan Pelayanan Publik Berbasis Inovasi			49.401.200,00	BADAN KEPEGAWAIAN DAN PENGEMBANGAN SUMBER DAYA MANUSIA
	5.03.01.2.06.0009	Penyelenggaraan Rapat Koordinasi dan Konsultasi SKPD																		
			Jumlah Laporan Penyelenggaraan Rapat Koordinasi dan Konsultasi SKPD				100 Laporan	150 Laporan	193.438.000,00	334.176.000,00	334.176.000,00	140.738.000,00	Kab. Balangan, Semua Kecamatan, Semua Kel/Desa	DANA BAGI HASIL (DBH)	Memperkuat reformasi politik, hukum dan birokrasi, serta memperkuat pencegahan dan pemberantasan korupsi, narkoba, judi, dan penyeludupan.	Peningkatan Tata Kelola Pemerintahan dan Pelayanan Publik Berbasis Inovasi			357.137.029,00	BADAN KEPEGAWAIAN DAN PENGEMBANGAN SUMBER DAYA MANUSIA
	5.03.01.2.07	Pengadaan Barang Milik Daerah Penunjang Urusan Pemerintah Daerah	*Tingkat pemenuhan Barang Milik Daerah Penunjang*				100 %	100 %	12.920.400,00	775.080.400,00	899.400.400,00	886.480.000,00			Memperkuat reformasi politik, hukum dan birokrasi, serta memperkuat pencegahan dan pemberantasan korupsi, narkoba, judi, dan penyeludupan.	Peningkatan Tata Kelola Pemerintahan dan Pelayanan Publik Berbasis Inovasi	Barang Milik Daerah Tingkat SKPD		287.909.878,00	BADAN KEPEGAWAIAN DAN PENGEMBANGAN SUMBER DAYA MANUSIA
	5.03.01.2.07.0010	Pengadaan Sarana dan Prasarana Gedung Kantor atau Bangunan Lainnya																		
			Jumlah Unit Sarana dan Prasarana Gedung Kantor atau Bangunan Lainnya yang Disediakan				15 Unit	11 Unit	12.920.400,00	775.080.400,00	899.400.400,00	886.480.000,00	Kab. Balangan, Semua Kecamatan, Semua Kel/Desa	DANA BAGI HASIL (DBH)	Memperkuat reformasi politik, hukum dan birokrasi, serta memperkuat pencegahan dan pemberantasan korupsi, narkoba, judi, dan penyeludupan.	Peningkatan Tata Kelola Pemerintahan dan Pelayanan Publik Berbasis Inovasi			287.909.878,00	BADAN KEPEGAWAIAN DAN PENGEMBANGAN SUMBER DAYA MANUSIA
	5.03.01.2.08	Penyediaan Jasa Penunjang Urusan Pemerintahan Daerah	*Persentase jasa penunjang yang terpenuhi sesuai SOP*				100 %	100 %	656.339.644,00	755.874.556,00	1.036.574.556,00	380.234.912,00			Memperkuat reformasi politik, hukum dan birokrasi, serta memperkuat pencegahan dan pemberantasan korupsi, narkoba, judi, dan penyeludupan.	Peningkatan Tata Kelola Pemerintahan dan Pelayanan Publik Berbasis Inovasi	Jasa Penunjang Urusan Pemerintahan Daerah Tingkat SKPD		627.196.265,00	BADAN KEPEGAWAIAN DAN PENGEMBANGAN SUMBER DAYA MANUSIA
	5.03.01.2.08.0002	Penyediaan Jasa Komunikasi, Sumber Daya Air dan Listrik																		
			Jumlah Laporan Penyediaan Jasa Komunikasi, Sumber Daya Air dan Listrik yang Disediakan				12 Laporan	12 Laporan	362.500.000,00	362.900.000,00	537.900.000,00	175.400.000,00	Kab. Balangan, Semua Kecamatan, Semua Kel/Desa	DANA BAGI HASIL (DBH)	Memperkuat reformasi politik, hukum dan birokrasi, serta memperkuat pencegahan dan pemberantasan korupsi, narkoba, judi, dan penyeludupan.	Peningkatan Tata Kelola Pemerintahan dan Pelayanan Publik Berbasis Inovasi			244.867.430,00	BADAN KEPEGAWAIAN DAN PENGEMBANGAN SUMBER DAYA MANUSIA
	5.03.01.2.08.0004	Penyediaan Jasa Pelayanan Umum Kantor																		
			Jumlah Laporan Penyediaan Jasa Pelayanan Umum Kantor yang Disediakan				12 Laporan	12 Laporan	293.839.644,00	392.974.556,00	498.674.556,00	204.834.912,00	Kab. Balangan, Semua Kecamatan, Semua Kel/Desa	DANA BAGI HASIL (DBH)	Memperkuat reformasi politik, hukum dan birokrasi, serta memperkuat pencegahan dan pemberantasan korupsi, narkoba, judi, dan penyeludupan.	Peningkatan Tata Kelola Pemerintahan dan Pelayanan Publik Berbasis Inovasi			382.328.835,00	BADAN KEPEGAWAIAN DAN PENGEMBANGAN SUMBER DAYA MANUSIA
	5.03.01.2.09	Pemeliharaan Barang Milik Daerah Penunjang Urusan Pemerintahan Daerah	*Persentase Barang Milik Daerah Penunjang Urusan Pemerintahan Daerah dalam kondisi baik*				100 %	100 %	129.805.000,00	252.563.800,00	452.563.800,00	322.758.800,00			Memperkuat reformasi politik, hukum dan birokrasi, serta memperkuat pencegahan dan pemberantasan korupsi, narkoba, judi, dan penyeludupan.	Peningkatan Tata Kelola Pemerintahan dan Pelayanan Publik Berbasis Inovasi	Barang Milik Daerah Tingkat SKPD		308.134.680,00	BADAN KEPEGAWAIAN DAN PENGEMBANGAN SUMBER DAYA MANUSIA
	5.03.01.2.09.0001	Penyediaan Jasa Pemeliharaan, Biaya Pemeliharaan, dan Pajak Kendaraan Perorangan Dinas atau Kendaraan Dinas Jabatan																		
			Jumlah Kendaraan Perorangan Dinas atau Kendaraan Dinas Jabatan yang Dipelihara dan dibayarkan Pajaknya				20 Unit	20 Unit	84.205.000,00	177.563.800,00	177.563.800,00	93.358.800,00	Kab. Balangan, Semua Kecamatan, Semua Kel/Desa	DANA BAGI HASIL (DBH)	Memperkuat reformasi politik, hukum dan birokrasi, serta memperkuat pencegahan dan pemberantasan korupsi, narkoba, judi, dan penyeludupan.	Peningkatan Tata Kelola Pemerintahan dan Pelayanan Publik Berbasis Inovasi			177.934.680,00	BADAN KEPEGAWAIAN DAN PENGEMBANGAN SUMBER DAYA MANUSIA
	5.03.01.2.09.0010	Pemeliharaan/Rehabilitasi Sarana dan Prasarana Gedung Kantor atau Bangunan Lainnya																		
			Jumlah Sarana dan Prasarana Gedung Kantor atau Bangunan Lainnya yang Dipelihara/Direhabilitasi				1 Unit	1 Unit	45.600.000,00	75.000.000,00	275.000.000,00	229.400.000,00	Kab. Balangan, Semua Kecamatan, Semua Kel/Desa	DANA BAGI HASIL (DBH)	Memperkuat reformasi politik, hukum dan birokrasi, serta memperkuat pencegahan dan pemberantasan korupsi, narkoba, judi, dan penyeludupan.	Peningkatan Tata Kelola Pemerintahan dan Pelayanan Publik Berbasis Inovasi			130.200.000,00	BADAN KEPEGAWAIAN DAN PENGEMBANGAN SUMBER DAYA MANUSIA
	05.03.02	**PROGRAM KEPEGAWAIAN DAERAH**	**Persentase formasi kebutuhan ASN yang terisi**				**-**	**80 %**	**724.083.000,00**	**724.083.000,00**	**491.573.000,00**	**232.510.000,00**							**11.041.348.666,00**	

2	5.03.02.2.01	Pengadaan, Pemberhentian dan Informasi Kepegawaian ASN	*Persentase formasi kebutuhan ASN yang disusun dan disampaikan tepat waktu*				-	100 %	724.083.000,00	724.083.000,00	491.573.000,00	232.510.000,00			Memperkuat reformasi politik, hukum dan birokrasi, serta memperkuat pencegahan dan pemberantasan korupsi, narkoba, judi, dan penyeludupan.	Peningkatan Tata Kelola Pemerintahan dan Pelayanan Publik Berbasis Inovasi	PNS dan PPPK Kabupaten		757.858.375,00	BADAN KEPEGAWAIAN DAN PENGEMBANGAN SUMBER DAYA MANUSIA
	5.03.02.2.01.0003	Koordinasi dan Fasilitasi Pengadaan PNS dan PPPK																		
			Jumlah Dokumen Kegiatan Koordinasi dan Fasilitasi Pengadaan PNS dan PPPK				1 Dokumen	3 Dokumen	546.558.000,00	546.558.000,00	370.177.000,00	-176.381.000,00	Kab. Balangan, Semua Kecamatan, Semua Kel/Desa	DANA BAGI HASIL (DBH)	Memperkuat reformasi politik, hukum dan birokrasi, serta memperkuat pencegahan dan pemberantasan korupsi, narkoba, judi, dan penyeludupan.	Peningkatan Tata Kelola Pemerintahan dan Pelayanan Publik Berbasis Inovasi			144.154.975,00	BADAN KEPEGAWAIAN DAN PENGEMBANGAN SUMBER DAYA MANUSIA
	5.03.02.2.01.0006	Koordinasi Pelaksanaan Administrasi Pemberhentian																		
			Jumlah Dokumen Hasil kegiatan Koordinasi Pelaksanaan Administrasi Pemberhentian				1 Dokumen	2 Dokumen	177.525.000,00	177.525.000,00	121.396.000,00	-56.129.000,00	Kab. Balangan, Semua Kecamatan, Semua Kel/Desa	DANA BAGI HASIL (DBH)	Memperkuat reformasi politik, hukum dan birokrasi, serta memperkuat pencegahan dan pemberantasan korupsi, narkoba, judi, dan penyeludupan.	Peningkatan Tata Kelola Pemerintahan dan Pelayanan Publik Berbasis Inovasi			195.135.000,00	BADAN KEPEGAWAIAN DAN PENGEMBANGAN SUMBER DAYA MANUSIA
	05.03.02	**PROGRAM KEPEGAWAIAN DAERAH**	**Tingkat kepuasan terhadap pelayanan administrasi lembaga profesi ASN**				**-**	**91**	**135.728.000,00**	**135.728.000,00**	**94.510.100,00**	**-41.217.900,00**							**11.041.348.666,00**	
3	5.03.02.2.01	Pengadaan, Pemberhentian dan Informasi Kepegawaian ASN	*Persentase layanan administrasi lembaga profesi ASN yang selesai tepat waktu*				-	100 %	135.728.000,00	135.728.000,00	94.510.100,00	**-41.217.900,00**			Memperkuat reformasi politik, hukum dan birokrasi, serta memperkuat pencegahan dan pemberantasan korupsi, narkoba, judi, dan penyeludupan.	Peningkatan Tata Kelola Pemerintahan dan Pelayanan Publik Berbasis Inovasi	PNS dan PPPK Kabupaten		757.858.375,00	BADAN KEPEGAWAIAN DAN PENGEMBANGAN SUMBER DAYA MANUSIA
	5.03.02.2.01.0008	Fasilitasi Lembaga Profesi ASN																		
			Jumlah Lembaga Profesi ASN yang Difasilitasi				1 Lembaga	1 Lembaga	135.728.000,00	135.728.000,00	94.510.100,00	-41.217.900,00	Kab. Balangan, Semua Kecamatan, Semua Kel/Desa	DANA BAGI HASIL (DBH)	Memperkuat reformasi politik, hukum dan birokrasi, serta memperkuat pencegahan dan pemberantasan korupsi, narkoba, judi, dan penyeludupan.	Peningkatan Tata Kelola Pemerintahan dan Pelayanan Publik Berbasis Inovasi			137.425.400,00	BADAN KEPEGAWAIAN DAN PENGEMBANGAN SUMBER DAYA MANUSIA
	05.03.02	**PROGRAM KEPEGAWAIAN DAERAH**	**Persentase data/informasi kepegawaian yang terintegrasi**				**-**	**100 %**	**243.569.000,00**	**243.569.000,00**	**183.090.500,00**	**-60.478.500,00**							**11.041.348.666,00**	
4	5.03.02.2.01	Pengadaan, Pemberhentian dan Informasi Kepegawaian ASN	*Persentase data kepegawaian yang mutakhir (up to date)*				-	100 %	243.569.000,00	243.569.000,00	183.090.500,00	-60.478.500,00			Memperkuat reformasi politik, hukum dan birokrasi, serta memperkuat pencegahan dan pemberantasan korupsi, narkoba, judi, dan penyeludupan.	Peningkatan Tata Kelola Pemerintahan dan Pelayanan Publik Berbasis Inovasi	PNS dan PPPK Kabupaten		757.858.375,00	BADAN KEPEGAWAIAN DAN PENGEMBANGAN SUMBER DAYA MANUSIA
	5.03.02.2.01.0012	Evaluasi Data, Informasi dan Sistem Informasi Kepegawaian																		
			Jumlah Laporan Hasil Evaluasi Data, Informasi dan Sistem Informasi Kepegawaian				1 Laporan	3 Laporan	243.569.000,00	243.569.000,00	183.090.500,00	-60.478.500,00	Kab. Balangan, Semua Kecamatan, Semua Kel/Desa	DANA BAGI HASIL (DBH)	Memperkuat reformasi politik, hukum dan birokrasi, serta memperkuat pencegahan dan pemberantasan korupsi, narkoba, judi, dan penyeludupan.	Peningkatan Tata Kelola Pemerintahan dan Pelayanan Publik Berbasis Inovasi			281.143.000,00	BADAN KEPEGAWAIAN DAN PENGEMBANGAN SUMBER DAYA MANUSIA
	05.03.02	**PROGRAM KEPEGAWAIAN DAERAH**	**Persentase kesesuaian penempatan ASN**				**-**	**100%**	**252.385.000,00**	**1.591.648.000,00**	**1.495.994.000,00**	**1.243.609.000,00**							**11.041.348.666,00**	
5	5.03.02.2.02	Mutasi dan Promosi ASN	*Tingkat ketepatan/kesesuaian SK Mutasi Pegawai*				-	100 %	117.058.000,00	1.366.243.000,00	1.365.693.000,00	1.248.635.000,00			Memperkuat reformasi politik, hukum dan birokrasi, serta memperkuat pencegahan dan pemberantasan korupsi, narkoba, judi, dan penyeludupan.	Peningkatan Tata Kelola Pemerintahan dan Pelayanan Publik Berbasis Inovasi	PNS dan PPPK Kabupaten		306.444.037,00	BADAN KEPEGAWAIAN DAN PENGEMBANGAN SUMBER DAYA MANUSIA
	5.03.02.2.02.0001	Pengelolaan Mutasi ASN																		
			Jumlah Dokumen Hasil Pelaksanaan Mutasi Jabatan Pimpinan Tinggi, Jabatan Administrasi, Jabatan Pelaksana dan Mutasi ASN antar Daerah				1 Dokumen	5 Dokumen	117.058.000,00	1.366.243.000,00	1.365.693.000,00	1.248.635.000,00	Kab. Balangan, Semua Kecamatan, Semua Kel/Desa	DANA BAGI HASIL (DBH)	Memperkuat reformasi politik, hukum dan birokrasi, serta memperkuat pencegahan dan pemberantasan korupsi, narkoba, judi, dan penyeludupan.	Peningkatan Tata Kelola Pemerintahan dan Pelayanan Publik Berbasis Inovasi			96.420.030,00	BADAN KEPEGAWAIAN DAN PENGEMBANGAN SUMBER DAYA MANUSIA
	5.03.02.2.02	Mutasi dan Promosi ASN	*Meningkatnya kualitas pengelolaan kenaikan pangkat ASN*				-	100 %	135.327.000,00	225.405.000,00	130.301.000,00	-5.026.000,00			Memperkuat reformasi politik, hukum dan birokrasi, serta memperkuat pencegahan dan pemberantasan korupsi, narkoba, judi, dan penyeludupan.	Peningkatan Tata Kelola Pemerintahan dan Pelayanan Publik Berbasis Inovasi	PNS dan PPPK Kabupaten		306.444.037,00	BADAN KEPEGAWAIAN DAN PENGEMBANGAN SUMBER DAYA MANUSIA
	5.03.02.2.02.0002	Pengelolaan Kenaikan Pangkat ASN																		

			Jumlah Pengelolaan Kenaikan Pangkat ASN				6 Dokumen	9 Dokumen	135.327.000,00	225.405.000,00	130.301.000,00	5.026.000,00	Kab. Balangan, Semua Kecamatan, Semua Kel/Desa	DANA BAGI HASIL (DBH)	Memperkuat reformasi politik, hukum dan birokrasi, serta memperkuat pencegahan dan pemberantasan korupsi, narkoba, judi, dan penyeludupan.	Peningkatan Tata Kelola Pemerintahan dan Pelayanan Publik Berbasis Inovasi			210.024.007,00	BADAN KEPEGAWAIAN DAN PENGEMBANGAN SUMBER DAYA MANUSIA
	05.03.02	**PROGRAM KEPEGAWAIAN DAERAH**	**Persentase Talent Pool yang tersusun Persentase Kelompok Rencana Suksesi yang didentifikasi**				-	**30 % 30 %**	**2.460.665.500,00**	**1.284.665.500,00**	**893.295.000,00**	**-1.567.370.500,00**							**11.041.348.666,00**	
6	5.03.02.2.03	Pengembangan Kompetensi ASN	*Persentase talenta/kompetensi Pegawai yang terpetakan*				-	70 %	2.460.665.500,00	1.284.665.500,00	893.295.000,00	-1.567.370.500,00			Memperkuat reformasi politik, hukum dan birokrasi, serta memperkuat pencegahan dan pemberantasan korupsi, narkoba, judi, dan penyeludupan.	Peningkatan Tata Kelola Pemerintahan dan Pelayanan Publik Berbasis Inovasi	PNS dan PPPK Kabupaten		9.437.606.079,00	BADAN KEPEGAWAIAN DAN PENGEMBANGAN SUMBER DAYA MANUSIA
	5.03.02.2.03.0002	Pengelolaan Assessment Center																		
			Jumlah Dokumen Pengelolaan Assessment Center				1 Dokumen	5 Dokumen	2.460.665.500,00	1.284.665.500,00	893.295.000,00	-1.567.370.500,00	Kab. Balangan, Semua Kecamatan, Semua Kel/Desa	DANA BAGI HASIL (DBH)	Memperkuat reformasi politik, hukum dan birokrasi, serta memperkuat pencegahan dan pemberantasan korupsi, narkoba, judi, dan penyeludupan.	Peningkatan Tata Kelola Pemerintahan dan Pelayanan Publik Berbasis Inovasi			2.073.569.000,00	BADAN KEPEGAWAIAN DAN PENGEMBANGAN SUMBER DAYA MANUSIA
	05.03.02	**PROGRAM KEPEGAWAIAN DAERAH**	**Persentase pemenuhan hak pengembangan kompetensi ASN (aspek kompetensi teknis, fungsional, dan sosial kultural)**				-	**75 %**	**6.359.879.500,00**	**5.970.329.500,00**	**4.600.585.500,00**	**-1.759.294.000,00**							**11.041.348.666,00**	
7	5.03.02.2.03	Pengembangan Kompetensi ASN	*Persentase perencanaan kebutuhan pengembangan kompetensi ASN yang disusun tepat waktu*				-	100 %	1.443.426.000,00	1.443.426.000,00	1.443.686.000,00	260.000,00			Memperkuat reformasi politik, hukum dan birokrasi, serta memperkuat pencegahan dan pemberantasan korupsi, narkoba, judi, dan penyeludupan.	Peningkatan Tata Kelola Pemerintahan dan Pelayanan Publik Berbasis Inovasi	PNS dan PPPK Kabupaten		9.437.606.079,00	BADAN KEPEGAWAIAN DAN PENGEMBANGAN SUMBER DAYA MANUSIA
	5.03.02.2.03.0003	Pengeloaan Administrasi Diklat dan Sertifikasi ASN																		
			Jumlah Dokumen Hasil Pengelolaan Administrasi Diklat dan Sertifikasi ASN				1 Dokumen	4 Dokumen	1.443.426.000,00	1.443.426.000,00	1.443.686.000,00	260.000,00	Kab. Balangan, Semua Kecamatan, Semua Kel/Desa	DANA BAGI HASIL (DBH)	Memperkuat reformasi politik, hukum dan birokrasi, serta memperkuat pencegahan dan pemberantasan korupsi, narkoba, judi, dan penyeludupan.	Peningkatan Tata Kelola Pemerintahan dan Pelayanan Publik Berbasis Inovasi			2.521.016.156,00	BADAN KEPEGAWAIAN DAN PENGEMBANGAN SUMBER DAYA MANUSIA
	5.03.02.2.03	Pengembangan Kompetensi ASN	*Persentase Pegawai yang memperoleh bantuan pendidikan*				-	100 %	3.243.028.000,00	2.853.478.000,00	1.589.978.000,00	-1.653.050.000,00			Memperkuat reformasi politik, hukum dan birokrasi, serta memperkuat pencegahan dan pemberantasan korupsi, narkoba, judi, dan penyeludupan.	Peningkatan Tata Kelola Pemerintahan dan Pelayanan Publik Berbasis Inovasi	PNS dan PPPK Kabupaten		9.437.606.079,00	BADAN KEPEGAWAIAN DAN PENGEMBANGAN SUMBER DAYA MANUSIA
	5.03.02.2.03.0004	Pengelolaan Pendidikan Lanjutan ASN																		
			Jumlah ASN yang Mendapatkan Pendidikan Lanjutan				215 Orang	154 Orang	3.243.028.000,00	2.853.478.000,00	1.589.978.000,00	-1.653.050.000,00	Kab. Balangan, Semua Kecamatan, Semua Kel/Desa	DANA BAGI HASIL (DBH)	Memperkuat reformasi politik, hukum dan birokrasi, serta memperkuat pencegahan dan pemberantasan korupsi, narkoba, judi, dan penyeludupan.	Peningkatan Tata Kelola Pemerintahan dan Pelayanan Publik Berbasis Inovasi			3.194.537.000,00	BADAN KEPEGAWAIAN DAN PENGEMBANGAN SUMBER DAYA MANUSIA
	5.03.02.2.03	Pengembangan Kompetensi ASN	*Persentase Pegawai yang memliki Sertifikat Kompetensi Teknis, Fungsional, dan Sosio-Kultural*				-	100 %	1.673.425.500,00	1.673.425.500,00	1.566.921.500,00	-106.504.000,00			Memperkuat reformasi politik, hukum dan birokrasi, serta memperkuat pencegahan dan pemberantasan korupsi, narkoba, judi, dan penyeludupan.	Peningkatan Tata Kelola Pemerintahan dan Pelayanan Publik Berbasis Inovasi	PNS dan PPPK Kabupaten		9.437.606.079,00	BADAN KEPEGAWAIAN DAN PENGEMBANGAN SUMBER DAYA MANUSIA
	5.03.02.2.03.0006	Fasilitasi Sertifikasi Jabatan ASN																		
			Jumlah ASN yang Mendapatkan Layanan Fasilitasi Sertifikasi Jabatan				126 Orang	126 Orang	801.346.000,00	801.346.000,00	771.108.000,00	-30.238.000,00	Kab. Balangan, Semua Kecamatan, Semua Kel/Desa	DANA BAGI HASIL (DBH)	Memperkuat reformasi politik, hukum dan birokrasi, serta memperkuat pencegahan dan pemberantasan korupsi, narkoba, judi, dan penyeludupan.	Peningkatan Tata Kelola Pemerintahan dan Pelayanan Publik Berbasis Inovasi			374.468.105,00	BADAN KEPEGAWAIAN DAN PENGEMBANGAN SUMBER DAYA MANUSIA
	5.03.02.2.03.0010	Fasilitasi Sertifikasi Fungsional ASN																		
			Jumlah ASN yang Mendapatkan Layanan Fasilitas Sertifikasi Jabatan Fungsional ASN				91 Orang	91 Orang	872.079.500,00	872.079.500,00	795.813.500,00	-76.266.000,00	Kab. Balangan, Semua Kecamatan, Semua Kel/Desa	DANA BAGI HASIL (DBH)	Memperkuat reformasi politik, hukum dan birokrasi, serta memperkuat pencegahan dan pemberantasan korupsi, narkoba, judi, dan penyeludupan.	Peningkatan Tata Kelola Pemerintahan dan Pelayanan Publik Berbasis Inovasi			1.274.015.818,00	BADAN KEPEGAWAIAN DAN PENGEMBANGAN SUMBER DAYA MANUSIA
	05.03.02	**PROGRAM KEPEGAWAIAN DAERAH**	**Persentase Pegawai berkinerja 'Sangat Baik' Persentase Pegawai yang bebas hukuman disiplin**				-	**11,5 % 100 %**	**452.778.200,00**	**679.065.200,00**	**458.194.600,00**	**5.416.400,00**							**11.041.348.666,00**	

8	5.03.02.2.04	Penilaian dan Evaluasi Kinerja Aparatur	*Persentase Pegawai yang dinilai dan dievaluasi kinerja* *Persentase Pegawai yang diberikan penghargaan* *Persentase Pegawai yang diberikan tanda jasa*				100 %	100 % 100 % 100 %	302.150.200,00	473.067.200,00	318.139.600,00	15.989.400,00			Memperkuat reformasi politik, hukum dan birokrasi, serta memperkuat pencegahan dan pemberantasan korupsi, narkoba, judi, dan penyeludupan.	Peningkatan Tata Kelola Pemerintahan dan Pelayanan Publik Berbasis Inovasi	PNS dan PPPK Kabupaten		539.440.175,00	BADAN KEPEGAWAIAN DAN PENGEMBANGAN SUMBER DAYA MANUSIA
	5.03.02.2.04.0003	Evaluasi Hasil Penilaian dan Evaluasi Kinerja Aparatur																		
			Jumlah Dokumen Hasil Evaluasi Hasil Penilaian dan Evaluasi Kinerja Aparatur				1 Laporan	4 Laporan	108.855.000,00	186.488.000,00	121.291.000,00	12.436.000,00	Kab. Balangan, Semua Kecamatan, Semua Kel/Desa	DANA BAGI HASIL (DBH)	Memperkuat reformasi politik, hukum dan birokrasi, serta memperkuat pencegahan dan pemberantasan korupsi, narkoba, judi, dan penyeludupan.	Peningkatan Tata Kelola Pemerintahan dan Pelayanan Publik Berbasis Inovasi			139.479.000,00	BADAN KEPEGAWAIAN DAN PENGEMBANGAN SUMBER DAYA MANUSIA
	5.03.02.2.04.0004	Pengelolaan Pemberian Penghargaan bagi Pegawai																		
			Jumlah ASN yang Diberikan Penghargaan				3 Orang	6 Orang	123.919.200,00	198.057.200,00	138.559.600,00	14.640.400,00	Kab. Balangan, Semua Kecamatan, Semua Kel/Desa	DANA BAGI HASIL (DBH)	Memperkuat reformasi politik, hukum dan birokrasi, serta memperkuat pencegahan dan pemberantasan korupsi, narkoba, judi, dan penyeludupan.	Peningkatan Tata Kelola Pemerintahan dan Pelayanan Publik Berbasis Inovasi			163.919.280,00	BADAN KEPEGAWAIAN DAN PENGEMBANGAN SUMBER DAYA MANUSIA
	5.03.02.2.04.0005	Pengelolaan Tanda Jasa bagi Pegawai																		
			Jumlah ASN yang Diberikan Tanda Jasa				200 Orang	103 Orang	69.376.000,00	88.522.000,00	58.289.000,00	-11.087.000,00	Kab. Balangan, Semua Kecamatan, Semua Kel/Desa	DANA BAGI HASIL (DBH)	Memperkuat reformasi politik, hukum dan birokrasi, serta memperkuat pencegahan dan pemberantasan korupsi, narkoba, judi, dan penyeludupan.	Peningkatan Tata Kelola Pemerintahan dan Pelayanan Publik Berbasis Inovasi			90.416.800,00	BADAN KEPEGAWAIAN DAN PENGEMBANGAN SUMBER DAYA MANUSIA
	5.03.02.2.04	Penilaian dan Evaluasi Kinerja Aparatur	*Persentase kebijakan/regulasi disiplin Pegawai yang tersusun* *Persentase Pegawai yang mengetahui kebijakan/regulasi disiplin Pegawai*					100 % 100 %	150.628.000,00	205.998.000,00	140.055.000,00	-10.573.000,00			Memperkuat reformasi politik, hukum dan birokrasi, serta memperkuat pencegahan dan pemberantasan korupsi, narkoba, judi, dan penyeludupan.	Peningkatan Tata Kelola Pemerintahan dan Pelayanan Publik Berbasis Inovasi	PNS dan PPPK Kabupaten		539.440.175,00	BADAN KEPEGAWAIAN DAN PENGEMBANGAN SUMBER DAYA MANUSIA
	5.03.02.2.04.0008	Pengelolaan Penyelesaian Pelanggaran Disiplin ASN																		
			Jumlah Laporan Hasil Pengelolaan Penyelesaian Pelanggaran Disiplin ASN				1 Laporan	4 Laporan	75.938.000,00	131.308.000,00	85.825.000,00	9.887.000,00	Kab. Balangan, Semua Kecamatan, Semua Kel/Desa	DANA BAGI HASIL (DBH)	Memperkuat reformasi politik, hukum dan birokrasi, serta memperkuat pencegahan dan pemberantasan korupsi, narkoba, judi, dan penyeludupan.	Peningkatan Tata Kelola Pemerintahan dan Pelayanan Publik Berbasis Inovasi			73.417.995,00	BADAN KEPEGAWAIAN DAN PENGEMBANGAN SUMBER DAYA MANUSIA
	5.03.02.2.04.0009	Pelayanan Proses Izin Perceraian Pegawai																		
			Jumlah Dokumen Proses Izin Perceraian Pegawai yang Dilayani				1 Dokumen	1 Dokumen	74.690.000,00	74.690.000,00	54.230.000,00	-20.460.000,00	Kab. Balangan, Semua Kecamatan, Semua Kel/Desa	DANA BAGI HASIL (DBH)	Memperkuat reformasi politik, hukum dan birokrasi, serta memperkuat pencegahan dan pemberantasan korupsi, narkoba, judi, dan penyeludupan.	Peningkatan Tata Kelola Pemerintahan dan Pelayanan Publik Berbasis Inovasi			72.207.100,00	BADAN KEPEGAWAIAN DAN PENGEMBANGAN SUMBER DAYA MANUSIA
	05.04	**PENDIDIKAN DAN PELATIHAN**							**8.144.716.500,00**	**6.741.858.300,00**	**5.655.597.800,00**	**-2.489.118.700,00**							**7.700.056.382,00**	
	05.04.02	**PROGRAM PENGEMBANGAN SUMBER DAYA MANUSIA**	**Persentase pemenuhan hak pengembangan kompetensi ASN (aspek kompetensi kepemimpinan)**				**-**	**72 %**	**8.144.716.500,00**	**6.741.858.300,00**	**5.655.597.800,00**	**-2.489.118.700,00**							**7.700.056.382,00**	
1	5.04.02.2.02	Sertifikasi, Kelembagaan, Pengembangan Kompetensi Manajerial dan Fungsional	*Persentase Pegawai yang memiliki Sertifikat Kompetensi Kepemimpinan* *Persentase Pegawai/Calon Pegawai yang lulus Pelatihan Dasar dan Orientasi*				-	100 % 100 %	8.144.716.500,00	6.741.858.300,00	5.655.597.800,00	-2.489.118.700,00			Memperkuat reformasi politik, hukum dan birokrasi, serta memperkuat pencegahan dan pemberantasan korupsi, narkoba, judi, dan penyeludupan.	Peningkatan Tata Kelola Pemerintahan dan Pelayanan Publik Berbasis Inovasi	PNS dan PPPK Kabupaten		7.700.056.382,00	BADAN KEPEGAWAIAN DAN PENGEMBANGAN SUMBER DAYA MANUSIA
	5.04.02.2.02.0007	Penyelenggaraan Pengembangan Kompetensi bagi Pimpinan Daerah, Jabatan Pimpinan Tinggi, Jabatan Fungsional, Kepemimpinan, dan Prajabatan																		
			Jumlah Laporan Hasil Penyelenggaraan Pengembangan Kompetensi bagi Pimpinan Daerah, Jabatan Pimpinan Tinggi, Jabatan Fungsional, Kepemimpinan, dan Prajabatan				2 Laporan	8 Laporan	8.144.716.500,00	6.741.858.300,00	5.655.597.800,00	-2.489.118.700,00	Kab. Balangan, Semua Kecamatan, Semua Kel/Desa	DANA BAGI HASIL (DBH)	Memperkuat reformasi politik, hukum dan birokrasi, serta memperkuat pencegahan dan pemberantasan korupsi, narkoba, judi, dan penyeludupan.	Peningkatan Tata Kelola Pemerintahan dan Pelayanan Publik Berbasis Inovasi			7.700.056.382,00	BADAN KEPEGAWAIAN DAN PENGEMBANGAN SUMBER DAYA MANUSIA
		INSPEKTORAT							**20.999.995.816,00**	**20.999.993.016,00**	**31.815.023.114,00**	**10.815.027.298,00**							**21.532.728.152,00**	
	6	**UNSUR PENGAWASAN URUSAN PEMERINTAHAN**							**20.999.995.816,00**	**20.999.993.016,00**	**31.815.023.114,00**	**10.815.027.298,00**							**21.532.728.152,00**	
	06.01	**INSPEKTORAT DAERAH**							**20.999.995.816,00**	**20.999.993.016,00**	**31.815.023.114,00**	**10.815.027.298,00**							**21.532.728.152,00**	
	06.01.01	**PROGRAM PENUNJANG URUSAN PEMERINTAHAN DAERAH KABUPATEN/KOTA**	**Indeks Kepuasan Layanan Kesekretariatan**				**100**	**100**	**16.086.666.016,00**	**16.086.663.216,00**	**26.866.437.414,00**	**2.250.512.136,00**							**18.337.178.152,00**	

1	6.01.01.2.01	Perencanaan, Penganggaran, dan Evaluasi Kinerja Perangkat Daerah	*Persentase dokumen Perencanaan, Penganggaran, dan Evaluasi Kinerja Perangkat Daerah yang disusun sesuai SOP*				100 Persen	100 Persen	153.138.324,00	153.138.324,00	135.526.924,00	-17.611.400,00			Memperkuat reformasi politik, hukum dan birokrasi, serta memperkuat pencegahan dan pemberantasan korupsi, narkoba, judi, dan penyeludupan.	Peningkatan Tata Kelola Pemerintahan dan Pelayanan Publik Berbasis Inovasi	Pegawai Inspektorat Kabupaten Balangan		99.776.760,00	INSPEKTORAT
	6.01.01.2.01.0001	Penyusunan Dokumen Perencanaan Perangkat Daerah																		
			Jumlah Dokumen Perencanaan Perangkat Daerah				2 Dokumen	2 Dokumen	5.000.000,00	5.000.000,00	12.606.600,00	7.606.600,00	Kab. Balangan, Paringin Selatan, Semua Kel/Desa	DANA BAGI HASIL (DBH)	Memperkuat reformasi politik, hukum dan birokrasi, serta memperkuat pencegahan dan pemberantasan korupsi, narkoba, judi, dan penyeludupan.	Peningkatan Tata Kelola Pemerintahan dan Pelayanan Publik Berbasis Inovasi			27.575.160,00	INSPEKTORAT
	6.01.01.2.01.0006	Koordinasi dan Penyusunan Laporan Capaian Kinerja dan Ikhtisar Realisasi Kinerja SKPD																		
			Jumlah Laporan Capaian Kinerja dan Ikhtisar Realisasi Kinerja SKPD dan Laporan Hasil Koordinasi Penyusunan Laporan Capaian Kinerja dan Ikhtisar Realisasi Kinerja SKPD				4 Laporan	4 Laporan	69.091.824,00	69.091.824,00	44.633.824,00	-24.458.000,00	Kab. Balangan, Paringin Selatan, Semua Kel/Desa	DANA BAGI HASIL (DBH)	Memperkuat reformasi politik, hukum dan birokrasi, serta memperkuat pencegahan dan pemberantasan korupsi, narkoba, judi, dan penyeludupan.	Peningkatan Tata Kelola Pemerintahan dan Pelayanan Publik Berbasis Inovasi			72.201.600,00	INSPEKTORAT
	6.01.01.2.01.0008	Penyelenggaraan Walidata Pendukung Statistik Sektoral Daerah																		
			Jumlah Dokumen Hasil Penyelenggaraan Walidata Pendukung Statistik Sektoral Daerah				1 Dokumen	1 Dokumen	40.000.000,00	40.000.000,00	42.340.000,00	2.340.000,00	Kab. Balangan, Paringin Selatan, Semua Kel/Desa	DANA BAGI HASIL (DBH)	Memperkuat reformasi politik, hukum dan birokrasi, serta memperkuat pencegahan dan pemberantasan korupsi, narkoba, judi, dan penyeludupan.	Peningkatan Tata Kelola Pemerintahan dan Pelayanan Publik Berbasis Inovasi			0	INSPEKTORAT
	6.01.01.2.01.0009	Pelaksanaan Pengumpulan Data Statistik Sektoral Daerah																		
			Jumlah Data Statistik Sektoral Daerah yang Telah Dikumpulkan dan Diperiksa Lingkup Perangkat Daerah				1 Data	1 Data	39.046.500,00	39.046.500,00	35.946.500,00	-3.100.000,00	Kab. Balangan, Paringin Selatan, Semua Kel/Desa	DANA BAGI HASIL (DBH)	Memperkuat reformasi politik, hukum dan birokrasi, serta memperkuat pencegahan dan pemberantasan korupsi, narkoba, judi, dan penyeludupan.	Peningkatan Tata Kelola Pemerintahan dan Pelayanan Publik Berbasis Inovasi			0	INSPEKTORAT
	6.01.01.2.02	Administrasi Keuangan Perangkat Daerah	*Persentase laporan keuangan perangkat daerah yang disusun dan dilaporkan secara tepat waktu*				100 Persen	100 Persen	13.459.091.358,00	13.459.091.358,00	16.752.675.056,00	3.293.583.698,00			Memperkuat reformasi politik, hukum dan birokrasi, serta memperkuat pencegahan dan pemberantasan korupsi, narkoba, judi, dan penyeludupan.	Peningkatan Tata Kelola Pemerintahan dan Pelayanan Publik Berbasis Inovasi	Pegawai Inspektorat Kabupaten Balangan		14.833.057.907,00	INSPEKTORAT
	6.01.01.2.02.0001	Penyediaan Gaji dan Tunjangan ASN																		
			Jumlah Orang yang Menerima Gaji dan Tunjangan ASN				63 Orang	630 Orang	13.459.091.358,00	13.459.091.358,00	16.752.675.056,00	3.293.583.698,00	Kab. Balangan, Paringin Selatan, Semua Kel/Desa	DANA ALOKASI UMUM (DAU)	Memperkuat reformasi politik, hukum dan birokrasi, serta memperkuat pencegahan dan pemberantasan korupsi, narkoba, judi, dan penyeludupan.	Peningkatan Tata Kelola Pemerintahan dan Pelayanan Publik Berbasis Inovasi			14.833.057.907,00	INSPEKTORAT
	6.01.01.2.05	Administrasi Kepegawaian Perangkat Daerah	*Persentase Pegawai Perangkat Daerah yang mendapat pelayanan Kepegawaian*				100 Persen	100 Persen	850.334.000,00	850.334.000,00	2.439.574.500,00	1.589.240.500,00			-	Peningkatan Tata Kelola Pemerintahan dan Pelayanan Publik Berbasis Inovasi	Pegawai Inspektorat Kabupaten Balangan		939.911.500,00	INSPEKTORAT
	6.01.01.2.05.0002	Pengadaan Pakaian Dinas beserta Atribut Kelengkapannya																		
			Jumlah Paket Pakaian Dinas beserta Atribut Kelengkapan				-	2 Paket	0	0	132.969.500,00	132.969.500,00	Kab. Balangan, Paringin Selatan, Semua Kel/Desa	DANA BAGI HASIL (DBH)	-	Peningkatan Tata Kelola Pemerintahan dan Pelayanan Publik Berbasis Inovasi			0	INSPEKTORAT
	6.01.01.2.05.0009	Pendidikan dan Pelatihan Pegawai Berdasarkan Tugas dan Fungsi																		
			Jumlah Pegawai Berdasarkan Tugas dan Fungsi yang Mengikuti Pendidikan dan Pelatihan				35 Orang	53 Pegawai	490.379.000,00	490.379.000,00	1.448.079.000,00	957.700.000,00	Kab. Balangan, Paringin Selatan, Semua Kel/Desa	DANA BAGI HASIL (DBH)	Memperkuat reformasi politik, hukum dan birokrasi, serta memperkuat pencegahan dan pemberantasan korupsi, narkoba, judi, dan penyeludupan.	Peningkatan Tata Kelola Pemerintahan dan Pelayanan Publik Berbasis Inovasi			541.425.500,00	INSPEKTORAT
	6.01.01.2.05.0011	Bimbingan Teknis Implementasi Peraturan Perundang-Undangan																		
			Jumlah Orang yang Mengikuti Bimbingan Teknis Implementasi Peraturan Perundang-Undangan				35 Orang	53 Orang	359.955.000,00	359.955.000,00	858.526.000,00	498.571.000,00	Kab. Balangan, Paringin Selatan, Semua Kel/Desa	DANA BAGI HASIL (DBH)	Memperkuat reformasi politik, hukum dan birokrasi, serta memperkuat pencegahan dan pemberantasan korupsi, narkoba, judi, dan penyeludupan.	Peningkatan Tata Kelola Pemerintahan dan Pelayanan Publik Berbasis Inovasi			398.486.000,00	INSPEKTORAT
	6.01.01.2.06	Administrasi Umum Perangkat Daerah	*Persentase kegiatan administasi umum perangkat daerah yang terpenuhi*				100 Persen	100 Persen	624.510.600,00	624.510.600,00	3.578.661.600,00	2.954.151.000,00			-	Peningkatan Tata Kelola Pemerintahan dan Pelayanan Publik Berbasis Inovasi	Pegawai Inspektorat Kabupaten Balangan		1.050.527.510,00	INSPEKTORAT
	6.01.01.2.06.0002	Penyediaan Peralatan dan Perlengkapan Kantor																		

			Jumlah Paket Peralatan dan Perlengkapan Kantor yang Disediakan				-	6 Paket	0	0	2.417.114.400,00	2.417.114.400,00	Kab. Balangan, Paringin Selatan, Batu Piring	DANA BAGI HASIL (DBH)	-	Peningkatan Tata Kelola Pemerintahan dan Pelayanan Publik Berbasis Inovasi			538.000.000,00	INSPEKTORAT
	6.01.01.2.06.0005	Penyediaan Barang Cetakan dan Penggandaan																	
			Jumlah Paket Barang Cetakan dan Penggandaan yang Disediakan				2 Paket	2 Paket	71.199.600,00	71.199.600,00	63.868.200,00	-7.331.400,00	Kab. Balangan, Paringin Selatan, Semua Kel/Desa	DANA BAGI HASIL (DBH)	Memperkuat reformasi politik, hukum dan birokrasi, serta memperkuat pencegahan dan pemberantasan korupsi, narkoba, judi, dan penyeludupan.	Peningkatan Tata Kelola Pemerintahan dan Pelayanan Publik Berbasis Inovasi			56.425.160,00	INSPEKTORAT
	6.01.01.2.06.0006	Penyediaan Bahan Bacaan dan Peraturan Perundang-undangan																	
			Jumlah Dokumen Bahan Bacaan dan Peraturan Perundang-Undangan yang Disediakan				120 Dokumen	12 Dokumen	6.714.000,00	6.714.000,00	6.714.000,00	0	Kab. Balangan, Paringin Selatan, Semua Kel/Desa	DANA BAGI HASIL (DBH)	Memperkuat reformasi politik, hukum dan birokrasi, serta memperkuat pencegahan dan pemberantasan korupsi, narkoba, judi, dan penyeludupan.	Peningkatan Tata Kelola Pemerintahan dan Pelayanan Publik Berbasis Inovasi			7.423.350,00	INSPEKTORAT
	6.01.01.2.06.0009	Penyelenggaraan Rapat Koordinasi dan Konsultasi SKPD																	
			Jumlah Laporan Penyelenggaraan Rapat Koordinasi dan Konsultasi SKPD				65 Laporan	71 Laporan	546.597.000,00	546.597.000,00	1.090.965.000,00	544.368.000,00	Kab. Balangan, Paringin Selatan, Batu Piring	DANA BAGI HASIL (DBH)	Memperkuat reformasi politik, hukum dan birokrasi, serta memperkuat pencegahan dan pemberantasan korupsi, narkoba, judi, dan penyeludupan.	Peningkatan Tata Kelola Pemerintahan dan Pelayanan Publik Berbasis Inovasi			448.679.000,00	INSPEKTORAT
	6.01.01.2.07	Pengadaan Barang Milik Daerah Penunjang Urusan Pemerintah Daerah	-				-	-	0	0	2.382.009.000,00	2.382.009.000,00			-	Peningkatan Tata Kelola Pemerintahan dan Pelayanan Publik Berbasis Inovasi	-		500.000.000,00	INSPEKTORAT
	6.01.01.2.07.0002	Pengadaan Kendaraan Dinas Operasional atau Lapangan																	
			Jumlah Unit Kendaraan Dinas Operasional atau Lapangan yang Disediakan				-	59 Unit	0	0	2.382.009.000,00	2.382.009.000,00	Kab. Balangan, Paringin Selatan, Batu Piring	DANA BAGI HASIL (DBH)	-	Peningkatan Tata Kelola Pemerintahan dan Pelayanan Publik Berbasis Inovasi			500.000.000,00	INSPEKTORAT
	6.01.01.2.08	Penyediaan Jasa Penunjang Urusan Pemerintahan Daerah	*Persentase jasa penunjang yang terpenuhi sesuai SOP*				100	-	348.961.190,00	348.961.190,00	430.891.190,00	81.930.000,00			-	Peningkatan Tata Kelola Pemerintahan dan Pelayanan Publik Berbasis Inovasi	Pegawai Inspektorat Kabupaten Balangan		371.804.345,00	INSPEKTORAT
	6.01.01.2.08.0001	Penyediaan Jasa Surat Menyurat																	
			Jumlah Laporan Penyediaan Jasa Surat Menyurat				12 Laporan	12 Laporan	10.000.000,00	10.000.000,00	5.000.000,00	-5.000.000,00	Kab. Balangan, Tebing Tinggi, Semua Kel/Desa	DANA BAGI HASIL (DBH)	-	Peningkatan Tata Kelola Pemerintahan dan Pelayanan Publik Berbasis Inovasi			11.003.850,00	INSPEKTORAT
	6.01.01.2.08.0002	Penyediaan Jasa Komunikasi, Sumber Daya Air dan Listrik																	
			Jumlah Laporan Penyediaan Jasa Komunikasi, Sumber Daya Air dan Listrik yang Disediakan				36 Laporan	36 Laporan	185.195.550,00	185.195.550,00	204.950.750,00	19.755.200,00	Kab. Balangan, Paringin Selatan, Semua Kel/Desa	DANA BAGI HASIL (DBH)	-	Peningkatan Tata Kelola Pemerintahan dan Pelayanan Publik Berbasis Inovasi			203.996.595,00	INSPEKTORAT
	6.01.01.2.08.0004	Penyediaan Jasa Pelayanan Umum Kantor																	
			Jumlah Laporan Penyediaan Jasa Pelayanan Umum Kantor yang Disediakan				12 Laporan	12 Laporan	153.765.640,00	153.765.640,00	220.940.440,00	67.174.800,00	Kab. Balangan, Paringin Selatan, Semua Kel/Desa	DANA BAGI HASIL (DBH)	-	Peningkatan Tata Kelola Pemerintahan dan Pelayanan Publik Berbasis Inovasi			156.803.900,00	INSPEKTORAT
	6.01.01.2.09	Pemeliharaan Barang Milik Daerah Penunjang Urusan Pemerintahan Daerah	*Persentase Barang Milik Daerah Penunjang Urusan Pemerintahan Daerah dalam kondisi baik*				100	100	650.630.544,00	650.627.744,00	1.147.099.144,00	496.468.600,00			Memperkuat reformasi politik, hukum dan birokrasi, serta memperkuat pencegahan dan pemberantasan korupsi, narkoba, judi, dan penyeludupan.	Peningkatan Tata Kelola Pemerintahan dan Pelayanan Publik Berbasis Inovasi	Pegawai Inspektorat Kabupaten Balangan		542.100.130,00	INSPEKTORAT
	6.01.01.2.09.0002	Penyediaan Jasa Pemeliharaan, Biaya Pemeliharaan, Pajak dan Perizinan Kendaraan Dinas Operasional atau Lapangan																	
			Jumlah Kendaraan Dinas Operasional atau Lapangan yang Dipelihara dan dibayarkan Pajak dan Perizinannya				40 Unit	40 Unit	591.611.676,00	591.608.876,00	523.980.276,00	-67.631.400,00	Kab. Balangan, Paringin Selatan, Semua Kel/Desa	DANA BAGI HASIL (DBH)	Memperkuat reformasi politik, hukum dan birokrasi, serta memperkuat pencegahan dan pemberantasan korupsi, narkoba, judi, dan penyeludupan.	Peningkatan Tata Kelola Pemerintahan dan Pelayanan Publik Berbasis Inovasi			462.583.330,00	INSPEKTORAT
	6.01.01.2.09.0010	Pemeliharaan/Rehabilitasi Sarana dan Prasarana Gedung Kantor atau Bangunan Lainnya																	
			Jumlah Sarana dan Prasarana Gedung Kantor atau Bangunan Lainnya yang Dipelihara/Direhabilitasi				1 Unit	2 Unit	59.018.868,00	59.018.868,00	623.118.868,00	564.100.000,00	Kab. Balangan, Paringin Selatan, Semua Kel/Desa	DANA BAGI HASIL (DBH)	Memperkuat reformasi politik, hukum dan birokrasi, serta memperkuat pencegahan dan pemberantasan korupsi, narkoba, judi, dan penyeludupan.	Peningkatan Tata Kelola Pemerintahan dan Pelayanan Publik Berbasis Inovasi			79.516.800,00	INSPEKTORAT
	06.01.02	**PROGRAM PENYELENGGARAAN PENGAWASAN**	**Persentase rekomendasi hasil pengawasan yang ditindaklanjuti (%)**	**95**		**84.4**	**-**	**85**	**2.594.738.200,00**	**2.594.738.200,00**	**2.387.427.200,00**	**-555.514.200,00**							**1.939.224.000,00**	
			Persentase OPD yang meningkat nilai komponen Evaluasi Akuntabilitas SAKIP				-	100%												

			Persentase OPD Minimal MRI Level 3				-	75%												
2	6.01.02.2.01	Penyelenggaraan Pengawasan Internal	*Persentase Perangkat Daerah dengan Rekomendasi hasil Audit/Evaluasi/Reviu Keuangan yang ditindaklanjuti > 90%*				-	60%	2.103.109.200,00	2.103.109.200,00	1.697.637.200,00	-405.472.000,00			Memperkuat reformasi politik, hukum dan birokrasi, serta memperkuat pencegahan dan pemberantasan korupsi, narkoba, judi, dan penyeludupan.	Peningkatan Tata Kelola Pemerintahan dan Pelayanan Publik Berbasis Inovasi	Pemerintah Kabupaten Balangan		1.042.650.000,00	INSPEKTORAT
			Persentase temuan auditor eksternal yang ditindaklanjuti					92%												
			Persentase Rekomendasi Hasil Evaluasi Internal AKIP yang ditindaklanjuti Perangkat Daerah					100%												
			Persentase Reviu LKj Pemerintah Daerah yang direviu sesuai dengan Permenpan 53/2014					100%												
	6.01.02.2.01.0001	Pengawasan Kinerja Pemerintah Daerah																		
			Jumlah Laporan Hasil Pengawasan Kinerja Pemerintah Daerah				33 Laporan	52 Laporan	335.864.000,00	335.864.000,00	355.634.000,00	19.770.000,00	Kab. Balangan, Paringin Selatan, Semua Kel/Desa	DANA BAGI HASIL (DBH)	Memperkuat reformasi politik, hukum dan birokrasi, serta memperkuat pencegahan dan pemberantasan korupsi, narkoba, judi, dan penyeludupan.	Peningkatan Tata Kelola Pemerintahan dan Pelayanan Publik Berbasis Inovasi			220.000.000,00	INSPEKTORAT
		Meningkatnya Maturitas Manajemen Risiko OPD	**Persentase OPD Minimal MRI level 3 (%)**	**4.30**		**3.904**		**3.93**												
	6.01.02.2.01.0002	Pengawasan Keuangan Pemerintah Daerah																		
			Jumlah Laporan Hasil Pengawasan Keuangan Pemerintah Daerah				10 Laporan	52 Laporan	443.446.000,00	443.446.000,00	394.896.000,00	-48.550.000,00	Kab. Balangan, Paringin Selatan, Semua Kel/Desa	DANA BAGI HASIL (DBH)	Memperkuat reformasi politik, hukum dan birokrasi, serta memperkuat pencegahan dan pemberantasan korupsi, narkoba, judi, dan penyeludupan.	Peningkatan Tata Kelola Pemerintahan dan Pelayanan Publik Berbasis Inovasi			254.650.000,00	INSPEKTORAT
	6.01.02.2.01.0003	Reviu Laporan Kinerja																		
			Jumlah Laporan Hasil Reviu Laporan Kinerja				2 Laporan	2 Laporan	49.995.000,00	49.995.000,00	10.095.000,00	-39.900.000,00	Kab. Balangan, Paringin Selatan, Semua Kel/Desa	DANA BAGI HASIL (DBH)	Memperkuat reformasi politik, hukum dan birokrasi, serta memperkuat pencegahan dan pemberantasan korupsi, narkoba, judi, dan penyeludupan.	Peningkatan Tata Kelola Pemerintahan dan Pelayanan Publik Berbasis Inovasi			55.000.000,00	INSPEKTORAT
	6.01.02.2.01.0004	Reviu Laporan Keuangan																		
			Jumlah Laporan Hasil Reviu Laporan Keuangan				1 Laporan	1 Laporan	60.714.000,00	60.714.000,00	35.814.000,00	-24.900.000,00	Kab. Balangan, Paringin Selatan, Semua Kel/Desa	DANA BAGI HASIL (DBH)	Memperkuat reformasi politik, hukum dan birokrasi, serta memperkuat pencegahan dan pemberantasan korupsi, narkoba, judi, dan penyeludupan.	Peningkatan Tata Kelola Pemerintahan dan Pelayanan Publik Berbasis Inovasi			33.000.000,00	INSPEKTORAT
	6.01.02.2.01.0005	Pengawasan Desa																		
			Jumlah Laporan Hasil Pengawasan Desa				9 Laporan	6 Laporan	473.990.200,00	473.990.200,00	439.720.200,00	-34.270.000,00	Kab. Balangan, Paringin Selatan, Semua Kel/Desa	DANA BAGI HASIL (DBH)	Memperkuat reformasi politik, hukum dan birokrasi, serta memperkuat pencegahan dan pemberantasan korupsi, narkoba, judi, dan penyeludupan.	Peningkatan Tata Kelola Pemerintahan dan Pelayanan Publik Berbasis Inovasi			220.000.000,00	INSPEKTORAT
	6.01.02.2.01.0007	Monitoring dan Evaluasi Tindak Lanjut Hasil Pemeriksaan BPK RI dan Tindak Lanjut Hasil Pemeriksaan APIP																		
			Jumlah Dokumen Hasil Monitoring dan Evaluasi Tindak Lanjut Hasil Pemeriksaan BPK RI dan Tindak Lanjut Hasil Pemeriksaan APIP				2 Dokumen	2 Dokumen	739.100.000,00	739.100.000,00	461.478.000,00	-277.622.000,00	Kab. Balangan, Paringin Selatan, Semua Kel/Desa	DANA BAGI HASIL (DBH)	Memperkuat reformasi politik, hukum dan birokrasi, serta memperkuat pencegahan dan pemberantasan korupsi, narkoba, judi, dan penyeludupan.	Peningkatan Tata Kelola Pemerintahan dan Pelayanan Publik Berbasis Inovasi			260.000.000,00	INSPEKTORAT
		Meningkatnya Perbaikan Akuntabilitas Kinerja pada Perangkat Daerah	**Persentase OPD yang meningkat nilai Komponen Evaluasi Akuntabilitas SAKIP (%)**	**31**		**6**		**9**												
	6.01.02.2.02	Penyelenggaraan Pengawasan dengan Tujuan Tertentu	*Persentase Perangkat Daerah yang telah menerapkan manajemen risiko sesuai ketentuan*					80%	491.629.000,00	491.629.000,00	689.790.000,00	198.161.000,00			Memperkuat reformasi politik, hukum dan birokrasi, serta memperkuat pencegahan dan pemberantasan korupsi, narkoba, judi, dan penyeludupan.	Peningkatan Tata Kelola Pemerintahan dan Pelayanan Publik Berbasis Inovasi	Pemerintah Kabupaten Balangan		896.574.000,00	INSPEKTORAT
	6.01.02.2.02.0001	Penanganan Penyelesaian Kerugian Negara/Daerah																		

			Jumlah Laporan Penyelesaian Kerugian Negara/Daerah yang Ditangani				2 Laporan	2 Laporan	52.639.000,00	52.639.000,00	79.450.000,00	26.811.000,00	Kab. Balangan, Semua Kecamatan, Semua Kel/Desa	DANA BAGI HASIL (DBH)	Memperkuat reformasi politik, hukum dan birokrasi, serta memperkuat pencegahan dan pemberantasan korupsi, narkoba, judi, dan penyeludupan.	Peningkatan Tata Kelola Pemerintahan dan Pelayanan Publik Berbasis Inovasi			154.074.000,00	INSPEKTORAT
	6.01.02.2.02.0002	Pengawasan dengan Tujuan Tertentu																		
			Jumlah Laporan Hasil Pengawasan Dengan Tujuan Tertentu				73 Laporan	104 Laporan	438.990.000,00	438.990.000,00	610.340.000,00	171.350.000,00	Kab. Balangan, Paringin Selatan, Semua Kel/Desa	DANA BAGI HASIL (DBH)	Memperkuat reformasi politik, hukum dan birokrasi, serta memperkuat pencegahan dan pemberantasan korupsi, narkoba, judi, dan penyeludupan.	Peningkatan Tata Kelola Pemerintahan dan Pelayanan Publik Berbasis Inovasi			742.500.000,00	INSPEKTORAT
	06.01.03	**PROGRAM PERUMUSAN KEBIJAKAN, PENDAMPINGAN DAN ASISTENSI**	**Indeks Pencegahan Korupsi Daerah (MCSP) (Nilai)**																	
		Meningkatnya Komitmen Perangkat Daerah dalam Pembangunan Zona Integritas	**Persentase OPD yang berhasil diusulkan ke penilaian ZI nasional lolos tahap administrasi (%)**																	
		Meningkatnya efektifitas pengelolaan pengaduan masyarakat	**Persentase aduan masyarakat yang ditindaklanjuti tepat waktu (%)**																	
		Meningkatnya peran dan layanan GRC (Governance Risk Management and Compliance)	**Nilai layanan kapabilitas APIP (Angka)**																	
			Jumlah unit kerja yang diajukan ke Tim Penilai Nasional (TPN) yang masuk ke tahap wawancara				-	**WBK : 2**	**2.318.591.600,00**	**2.318.591.600,00**	**2.561.158.500,00**	**-1.062.265.600,00**							**1.256.326.000,00**	
			Indeks Pencegahan Korupsi Daerah (MCSP)				-	85%												
			Persentase kualitas dan capaian renaksi RB				-	91%												
			Nilai Elemen Akuntabilitas dan Manajemen Kinerja				-	3,00												
			Nilai Elemen Budaya dan Hubungan Organisasi				-	3,00												
			Nilai Elemen Struktur Tata Kelola				-	3,00												
			Nilai Elemen Praktik Profesional				-	3,00												
			Nilai Elemen Pengelolaan SDM				-	3,00												
			Nilai Elemen Peran dan Layanan				-	3,00												
3	6.01.03.2.02	Pendampingan dan Asistensi	*Jumlah unit kerja yang dibina yang diusulkan ke TPN*				-	WBK : 8 WBBM : 0	2.318.591.600,00	2.318.591.600,00	2.561.158.500,00	242.566.900,00			Memperkuat reformasi politik, hukum dan birokrasi, serta memperkuat pencegahan dan pemberantasan korupsi, narkoba, judi, dan penyeludupan.	Peningkatan Tata Kelola Pemerintahan dan Pelayanan Publik Berbasis Inovasi	Pemerintah Kabupaten Balangan		1.256.326.000,00	INSPEKTORAT
			Persentase Wajib lapor LHKPN /LHKAN tepat waktu				-	100%												
			Prosentase Indikator MCSP yang terjawab/terpenuhi				-	85%												
			Persentase Rekomendasi yang ditindaklanjuti atas catatan hasil TPI				-	90%												
			Nilai pemenuhan Elemen kapabilitas APIP				-	3,00												
	6.01.03.2.02.0001	Pendampingan dan Asistensi Urusan Pemerintahan Daerah																		
			Jumlah Perangkat Daerah yang Dilakukan Pendampingan dan Asistensi Urusan Pemerintahan Daerah				30 perangkat daerah	1 perangkat daerah	115.345.000,00	115.345.000,00	297.605.000,00	182.260.000,00	Kab. Balangan, Paringin Selatan, Semua Kel/Desa	DANA BAGI HASIL (DBH)	Memperkuat reformasi politik, hukum dan birokrasi, serta memperkuat pencegahan dan pemberantasan korupsi, narkoba, judi, dan penyeludupan.	Peningkatan Tata Kelola Pemerintahan dan Pelayanan Publik Berbasis Inovasi			384.195.000,00	INSPEKTORAT
	6.01.03.2.02.0002	Pendampingan, Asistensi, Verifikasi, dan Penilaian Reformasi Birokrasi																		
			Jumlah Perangkat Daerah yang Dilakukan Pendampingan, Asistensi, Verifikasi, dan Penilaian Reformasi Birokrasi				21 perangkat daerah	24 perangkat daerah	503.363.000,00	503.363.000,00	644.351.000,00	140.988.000,00	Kab. Balangan, Paringin Selatan, Semua Kel/Desa	DANA BAGI HASIL (DBH)	Memperkuat reformasi politik, hukum dan birokrasi, serta memperkuat pencegahan dan pemberantasan korupsi, narkoba, judi, dan penyeludupan.	Peningkatan Tata Kelola Pemerintahan dan Pelayanan Publik Berbasis Inovasi			67.000.000,00	INSPEKTORAT
	6.01.03.2.02.0003	Koordinasi, Monitoring dan Evaluasi serta Verifikasi Pencegahan dan Pemberantasan Korupsi																		
			Jumlah Kegiatan Koordinasi, Monitoring dan Evaluasi serta Verifikasi Pencegahan dan Pemberantasan Korupsi				3 Kegiatan	6 Kegiatan	1.669.857.600,00	1.669.857.600,00	1.324.220.500,00	-345.637.100,00	Kab. Balangan, Paringin Selatan, Semua Kel/Desa	DANA BAGI HASIL (DBH)	Memperkuat reformasi politik, hukum dan birokrasi, serta memperkuat pencegahan dan pemberantasan korupsi, narkoba, judi, dan penyeludupan.	Peningkatan Tata Kelola Pemerintahan dan Pelayanan Publik Berbasis Inovasi			676.452.000,00	INSPEKTORAT
	6.01.03.2.02.0004	Pendampingan, Asistensi dan Verifikasi Penegakan Integritas																		

			Jumlah Perangkat Daerah yang Dilakukan Pendampingan, Asistensi dan Verifikasi Penegakan Integritas				7 perangkat daerah	7 perangkat daerah	30.026.000,00	30.026.000,00	294.982.000,00	264.956.000,00	Kab. Balangan, Paringin Selatan, Semua Kel/Desa	DANA BAGI HASIL (DBH)	Memperkuat reformasi politik, hukum dan birokrasi, serta memperkuat pencegahan dan pemberantasan korupsi, narkoba, judi, dan penyeludupan.	Peningkatan Tata Kelola Pemerintahan dan Pelayanan Publik Berbasis Inovasi			128.679.000,00	INSPEKTORAT
		KECAMATAN LAMPIHONG							**6.740.500.734,00**	**6.740.500.734,00**	**7.567.578.814,00**	**827.078.080,00**							**5.825.991.356,00**	
	7	**UNSUR KEWILAYAHAN**							**6.740.500.734,00**	**6.740.500.734,00**	**7.567.578.814,00**	**827.078.080,00**							**5.825.991.356,00**	
	07.01	**KECAMATAN**							**6.740.500.734,00**	**6.740.500.734,00**	**7.567.578.814,00**	**827.078.080,00**							**5.825.991.356,00**	
	07.01.01	**PROGRAM PENUNJANG URUSAN PEMERINTAHAN DAERAH KABUPATEN/KOTA**	**NILAI SAKIP PERANGKAT DAERAH**				**76 Nilai**	**76 Nilai**	**5.838.047.534,00**	**5.838.047.534,00**	**6.725.661.414,00**	**-666.036.698,00**							**5.172.010.836,00**	
1	7.01.01.2.01	Perencanaan, Penganggaran, dan Evaluasi Kinerja Perangkat Daerah	-				-	-	50.077.000,00	50.077.000,00	55.667.000,00	5.590.000,00			Membangun dari desa dan dari bawah untuk pertumbuhan ekonomi, pemerataan ekonomi dan pemberantasan kemiskinan.	Peningkatan Tata Kelola Pemerintahan dan Pelayanan Publik Berbasis Inovasi	Pegawai Kecamatan Lampihong		22.420.200,00	KECAMATAN LAMPIHONG
	7.01.01.2.01.0001	Penyusunan Dokumen Perencanaan Perangkat Daerah																		
			Jumlah Dokumen Perencanaan Perangkat Daerah				5 Dokumen	5 Dokumen	6.777.000,00	6.777.000,00	12.747.000,00	5.970.000,00	Kab. Balangan, Lampihong, Semua Kel/Desa	DANA BAGI HASIL (DBH)	Membangun dari desa dan dari bawah untuk pertumbuhan ekonomi, pemerataan ekonomi dan pemberantasan kemiskinan.	Peningkatan Tata Kelola Pemerintahan dan Pelayanan Publik Berbasis Inovasi			4.270.200,00	KECAMATAN LAMPIHONG
	7.01.01.2.01.0006	Koordinasi dan Penyusunan Laporan Capaian Kinerja dan Ikhtisar Realisasi Kinerja SKPD																		
			Jumlah Laporan Capaian Kinerja dan Ikhtisar Realisasi Kinerja SKPD dan Laporan Hasil Koordinasi Penyusunan Laporan Capaian Kinerja dan Ikhtisar Realisasi Kinerja SKPD				5 Laporan	5 Laporan	41.700.000,00	41.700.000,00	42.920.000,00	1.220.000,00	Kab. Balangan, Lampihong, Semua Kel/Desa	DANA BAGI HASIL (DBH)	Membangun dari desa dan dari bawah untuk pertumbuhan ekonomi, pemerataan ekonomi dan pemberantasan kemiskinan.	Peningkatan Tata Kelola Pemerintahan dan Pelayanan Publik Berbasis Inovasi			7.150.000,00	KECAMATAN LAMPIHONG
	7.01.01.2.01.0008	Penyelenggaraan Walidata Pendukung Statistik Sektoral Daerah																		
			Jumlah Dokumen Hasil Penyelenggaraan Walidata Pendukung Statistik Sektoral Daerah				1 Dokumen	1 Dokumen	850.000,00	850.000,00	0	-850.000,00	Kab. Balangan, Lampihong, Semua Kel/Desa	DANA BAGI HASIL (DBH)	Membangun dari desa dan dari bawah untuk pertumbuhan ekonomi, pemerataan ekonomi dan pemberantasan kemiskinan.	Peningkatan Tata Kelola Pemerintahan dan Pelayanan Publik Berbasis Inovasi			5.500.000,00	KECAMATAN LAMPIHONG
	7.01.01.2.01.0009	Pelaksanaan Pengumpulan Data Statistik Sektoral Daerah																		
			Jumlah Data Statistik Sektoral Daerah yang Telah Dikumpulkan dan Diperiksa Lingkup Perangkat Daerah				4 Data	4 Data	750.000,00	750.000,00	0	-750.000,00	Kab. Balangan, Lampihong, Semua Kel/Desa	DANA BAGI HASIL (DBH)	Membangun dari desa dan dari bawah untuk pertumbuhan ekonomi, pemerataan ekonomi dan pemberantasan kemiskinan.	Peningkatan Tata Kelola Pemerintahan dan Pelayanan Publik Berbasis Inovasi			5.500.000,00	KECAMATAN LAMPIHONG
	7.01.01.2.02	Administrasi Keuangan Perangkat Daerah	-				-	-	4.263.184.726,00	4.263.184.726,00	4.836.688.694,00	573.503.968,00			-	Peningkatan Tata Kelola Pemerintahan dan Pelayanan Publik Berbasis Inovasi	-		3.890.505.573,00	KECAMATAN LAMPIHONG
	7.01.01.2.02.0001	Penyediaan Gaji dan Tunjangan ASN																		
			Jumlah Orang yang Menerima Gaji dan Tunjangan ASN				288 Orang/ bulan	288 Orang/ bulan	4.263.184.726,00	4.263.184.726,00	4.836.688.694,00	573.503.968,00	Kab. Balangan, Lampihong, Simpang Tiga	DANA BAGI HASIL (DBH) DANA ALOKASI UMUM (DAU)	-	Peningkatan Tata Kelola Pemerintahan dan Pelayanan Publik Berbasis Inovasi			3.890.505.573,00	KECAMATAN LAMPIHONG
	7.01.01.2.05	Administrasi Kepegawaian Perangkat Daerah	-				-	-	5.000.000,00	5.000.000,00	0	-5.000.000,00			-	Peningkatan Tata Kelola Pemerintahan dan Pelayanan Publik Berbasis Inovasi	-		20.800.000,00	KECAMATAN LAMPIHONG
	7.01.01.2.05.0011	Bimbingan Teknis Implementasi Peraturan Perundang-Undangan																		
			Jumlah Orang yang Mengikuti Bimbingan Teknis Implementasi Peraturan Perundang-Undangan				2 Orang	1 Orang	5.000.000,00	5.000.000,00	0	-5.000.000,00	Kab. Balangan, Lampihong, Semua Kel/Desa	DANA BAGI HASIL (DBH)	-	Peningkatan Tata Kelola Pemerintahan dan Pelayanan Publik Berbasis Inovasi			20.800.000,00	KECAMATAN LAMPIHONG
	7.01.01.2.06	Administrasi Umum Perangkat Daerah	-				-	-	402.477.400,00	402.477.400,00	820.808.500,00	418.331.100,00			-	Peningkatan Tata Kelola Pemerintahan dan Pelayanan Publik Berbasis Inovasi	-		255.110.458,00	KECAMATAN LAMPIHONG
	7.01.01.2.06.0004	Penyediaan Bahan Logistik Kantor																		
			Jumlah Paket Bahan Logistik Kantor yang Disediakan				1 Paket	1 Paket	52.550.400,00	52.550.400,00	117.508.500,00	64.958.100,00	Kab. Balangan, Lampihong, Semua Kel/Desa	DANA BAGI HASIL (DBH)	-	Peningkatan Tata Kelola Pemerintahan dan Pelayanan Publik Berbasis Inovasi			34.047.420,00	KECAMATAN LAMPIHONG
	7.01.01.2.06.0005	Penyediaan Barang Cetakan dan Penggandaan																		
			Jumlah Paket Barang Cetakan dan Penggandaan yang Disediakan				1 Paket	1 Paket	21.198.000,00	21.198.000,00	21.198.000,00	0	Kab. Balangan, Lampihong, Semua Kel/Desa	DANA BAGI HASIL (DBH)	-	Peningkatan Tata Kelola Pemerintahan dan Pelayanan Publik Berbasis Inovasi			17.474.150,00	KECAMATAN LAMPIHONG
	7.01.01.2.06.0009	Penyelenggaraan Rapat Koordinasi dan Konsultasi SKPD																		
			Jumlah Laporan Penyelenggaraan Rapat Koordinasi dan Konsultasi SKPD				12 Laporan	12 Laporan	328.729.000,00	328.729.000,00	682.102.000,00	353.373.000,00	Kab. Balangan, Lampihong, Semua Kel/Desa	DANA BAGI HASIL (DBH)	-	Peningkatan Tata Kelola Pemerintahan dan Pelayanan Publik Berbasis Inovasi			203.588.888,00	KECAMATAN LAMPIHONG

	7.01.01.2.08	Penyediaan Jasa Penunjang Urusan Pemerintahan Daerah	-				-	-	984.956.408,00	984.956.408,00	842.120.120,00	-142.836.288,00			-	Peningkatan Tata Kelola Pemerintahan dan Pelayanan Publik Berbasis Inovasi	-		879.523.370,00	KECAMATAN LAMPIHONG
	7.01.01.2.08.0002	Penyediaan Jasa Komunikasi, Sumber Daya Air dan Listrik																		
			Jumlah Laporan Penyediaan Jasa Komunikasi, Sumber Daya Air dan Listrik yang Disediakan				12 Laporan	12 Laporan	82.782.000,00	82.782.000,00	132.782.000,00	50.000.000,00	Kab. Balangan, Lampihong, Semua Kel/Desa	DANA BAGI HASIL (DBH)	-	Peningkatan Tata Kelola Pemerintahan dan Pelayanan Publik Berbasis Inovasi			62.552.600,00	KECAMATAN LAMPIHONG
	7.01.01.2.08.0003	Penyediaan Jasa Peralatan dan Perlengkapan Kantor																		
			Jumlah Laporan Penyediaan Jasa Peralatan dan Perlengkapan Kantor yang Disediakan				12 Laporan	12 Laporan	41.794.000,00	41.794.000,00	41.794.000,00	0	Kab. Balangan, Lampihong, Semua Kel/Desa	DANA BAGI HASIL (DBH)	-	Peningkatan Tata Kelola Pemerintahan dan Pelayanan Publik Berbasis Inovasi			79.463.120,00	KECAMATAN LAMPIHONG
	7.01.01.2.08.0004	Penyediaan Jasa Pelayanan Umum Kantor																		
			Jumlah Laporan Penyediaan Jasa Pelayanan Umum Kantor yang Disediakan				12 Laporan	12 Laporan	860.380.408,00	860.380.408,00	667.544.120,00	-192.836.288,00	Kab. Balangan, Lampihong, Semua Kel/Desa	DANA BAGI HASIL (DBH)	-	Peningkatan Tata Kelola Pemerintahan dan Pelayanan Publik Berbasis Inovasi			737.507.650,00	KECAMATAN LAMPIHONG
	7.01.01.2.09	Pemeliharaan Barang Milik Daerah Penunjang Urusan Pemerintahan Daerah	-				-	-	132.352.000,00	132.352.000,00	170.377.100,00	38.025.100,00			-	Peningkatan Tata Kelola Pemerintahan dan Pelayanan Publik Berbasis Inovasi	-		103.651.235,00	KECAMATAN LAMPIHONG
	7.01.01.2.09.0001	Penyediaan Jasa Pemeliharaan, Biaya Pemeliharaan, dan Pajak Kendaraan Perorangan Dinas atau Kendaraan Dinas Jabatan																		
			Jumlah Kendaraan Perorangan Dinas atau Kendaraan Dinas Jabatan yang Dipelihara dan dibayarkan Pajaknya				19 Unit	22 Unit	103.932.000,00	103.932.000,00	109.477.100,00	5.545.100,00	Kab. Balangan, Lampihong, Semua Kel/Desa	DANA BAGI HASIL (DBH)	-	Peningkatan Tata Kelola Pemerintahan dan Pelayanan Publik Berbasis Inovasi			96.221.235,00	KECAMATAN LAMPIHONG
	7.01.01.2.09.0010	Pemeliharaan/Rehabilitasi Sarana dan Prasarana Gedung Kantor atau Bangunan Lainnya																		
			Jumlah Sarana dan Prasarana Gedung Kantor atau Bangunan Lainnya yang Dipelihara/Direhabilitasi				2 Unit	2 Unit	28.420.000,00	28.420.000,00	60.900.000,00	32.480.000,00	Kab. Balangan, Lampihong, Semua Kel/Desa	DANA BAGI HASIL (DBH)	-	Peningkatan Tata Kelola Pemerintahan dan Pelayanan Publik Berbasis Inovasi			7.430.000,00	KECAMATAN LAMPIHONG
	07.01.02	**PROGRAM PENYELENGGARAAN PEMERINTAHAN DAN PELAYANAN PUBLIK**	**Jumlah Laporan Penyelenggaraan Pemerintahan dan Pelayanan Publik yang disusun Tepat Waktu dan sesuai SOP**				**13 Laporan**	**13 Laporan**	**197.013.500,00**	**197.013.500,00**	**191.898.500,00**	**-90.478.060,00**							**106.535.440,00**	
2	7.01.02.2.02	Meningkatnya Ketentraman dan Ketertiban Umum di Wilayah Kecamatan	Persentase Upaya Mewujudkan Stabilitas Ketentraman dan Ketertiban Umum di Wilayah Kecamatan	100		0	100 Persen	100	197.013.500,00	197.013.500,00	191.898.500,00	-5.115.000,00			Membangun dari desa dan dari bawah untuk pertumbuhan ekonomi, pemerataan ekonomi dan pemberantasan kemiskinan.	Peningkatan Tata Kelola Pemerintahan dan Pelayanan Publik Berbasis Inovasi	Masyarakat Kecamatan Lampihong		106.535.440,00	KECAMATAN LAMPIHONG
	7.01.02.2.02.0003	Peningkatan Efektifitas Pelaksanaan Pelayanan kepada Masyarakat di Wilayah Kecamatan																		
			Jumlah Laporan Peningkatan Efektifitas Pelaksanaan Pelayanan kepada Masyarakat di Wilayah Kecamatan				6 Laporan	6 Laporan	197.013.500,00	197.013.500,00	191.898.500,00	-5.115.000,00	Kab. Balangan, Lampihong, Semua Kel/Desa	DANA BAGI HASIL (DBH)	Membangun dari desa dan dari bawah untuk pertumbuhan ekonomi, pemerataan ekonomi dan pemberantasan kemiskinan.	Peningkatan Tata Kelola Pemerintahan dan Pelayanan Publik Berbasis Inovasi			106.535.440,00	KECAMATAN LAMPIHONG
	07.01.03	**PROGRAM PEMBERDAYAAN MASYARAKAT DESA DAN KELURAHAN**	**JUMLAH LAPORAN PEMBERDAYAAN MASYARAKAT DESA DAN KELURAHAN YANG DISUSUN TEPAT WAKTU DAN SESUAI SOP**				**6 Laporan**	**6 Laporan**	**235.964.500,00**	**235.964.500,00**	**212.409.500,00**	**-47.473.300,00**							**188.491.200,00**	
3	7.01.03.2.01	Koordinasi Kegiatan Pemberdayaan Desa	*Persentase Penyelenggaraan Pemberdayaan Masyarakat di Tingkat Kecamatan yang Difasilitasi*				100 persen	100 persen	91.430.000,00	91.430.000,00	85.930.000,00	-5.500.000,00			Memperkuat reformasi politik, hukum dan birokrasi, serta memperkuat pencegahan dan pemberantasan korupsi, narkoba, judi, dan penyeludupan.	Peningkatan Tata Kelola Pemerintahan dan Pelayanan Publik Berbasis Inovasi	Masyarakat Kecamatan Lampihong		44.550.000,00	KECAMATAN LAMPIHONG
	7.01.03.2.01.0003	Peningkatan Efektifitas Kegiatan Pemberdayaan Masyarakat di Wilayah Kecamatan																		
			Jumlah Laporan Peningkatan Efektivitas Kegiatan Pemberdayaan Masyarakat di Wilayah Kecamatan				12 Laporan	12 Laporan	91.430.000,00	91.430.000,00	85.930.000,00	-5.500.000,00	Kab. Balangan, Lampihong, Semua Kel/Desa	DANA BAGI HASIL (DBH)	Memperkuat reformasi politik, hukum dan birokrasi, serta memperkuat pencegahan dan pemberantasan korupsi, narkoba, judi, dan penyeludupan.	Peningkatan Tata Kelola Pemerintahan dan Pelayanan Publik Berbasis Inovasi			44.550.000,00	KECAMATAN LAMPIHONG
	7.01.03.2.06	Pemberdayaan dan Kesejahteraan Keluarga Tingkat Kecamatan dan Kelurahan	-				-	-	144.534.500,00	144.534.500,00	126.479.500,00	-18.055.000,00			-	Peningkatan Tata Kelola Pemerintahan dan Pelayanan Publik Berbasis Inovasi	-		143.941.200,00	KECAMATAN LAMPIHONG
	7.01.03.2.06.0012	Penumbuhan dan Peningkatan Kesadaran Keluarga dalam Keterlibatan Perencanaan Kehidupan Menuju Keluarga Berkualitas																		
			Jumlah Keluarga yang Mengikuti Penumbuhan dan Peningkatan Kesadaran Keluarga dalam Keterlibatan Perencanaan Kehidupan Menuju Keluarga Berkualitas				22 Keluarga	22 Keluarga	144.534.500,00	144.534.500,00	126.479.500,00	-18.055.000,00	Kab. Balangan, Lampihong, Semua Kel/Desa	DANA BAGI HASIL (DBH)	-	Peningkatan Tata Kelola Pemerintahan dan Pelayanan Publik Berbasis Inovasi			143.941.200,00	KECAMATAN LAMPIHONG

	07.01.04	**PROGRAM KOORDINASI KETENTRAMAN DAN KETERTIBAN UMUM**	-				-	-	**64.464.800,00**	**64.464.800,00**	**60.009.800,00**	**-25.266.520,00**						**39.198.280,00**	
4	7.01.04.2.01	Koordinasi Upaya Penyelenggaraan Ketenteraman dan Ketertiban Umum	*Terselenggaranya Ketentraman dan Ketertiban Umum di Tingkat Kecamatan*				100 Persen	100 Persen	64.464.800,00	64.464.800,00	60.009.800,00	-4.455.000,00			Memperkuat reformasi politik, hukum dan birokrasi, serta memperkuat pencegahan dan pemberantasan korupsi, narkoba, judi, dan penyeludupan.	Peningkatan Tata Kelola Pemerintahan dan Pelayanan Publik Berbasis Inovasi	-		39.198.280,00	KECAMATAN LAMPIHONG
	7.01.04.2.01.0001	Sinergitas dengan Kepolisian Negara Republik Indonesia, Tentara Nasional Indonesia dan Instansi Vertikal di Wilayah Kecamatan																	
			Jumlah Laporan Hasil Sinergitas dengan Kepolisian Negara Republik Indonesia, Tentara Nasional Indonesia dan Instansi Vertikal di Wilayah Kecamatan				12 Laporan	12 Laporan	64.464.800,00	64.464.800,00	60.009.800,00	-4.455.000,00	Kab. Balangan, Lampihong, Semua Kel/Desa	DANA BAGI HASIL (DBH)	Memperkuat reformasi politik, hukum dan birokrasi, serta memperkuat pencegahan dan pemberantasan korupsi, narkoba, judi, dan penyeludupan.	Peningkatan Tata Kelola Pemerintahan dan Pelayanan Publik Berbasis Inovasi			39.198.280,00	KECAMATAN LAMPIHONG
	07.01.05	**PROGRAM PENYELENGGARAAN URUSAN PEMERINTAHAN UMUM**	-				-	-	**215.926.200,00**	**215.926.200,00**	**205.935.400,00**	**-37.659.300,00**						**178.266.900,00**	
5	7.01.05.2.01	Meningkatnya Penanganan Ketentraman dan Ketertiban Umum di Wilayah Kecamatan	Persentase Partisipasi Masyarakat dalam Upaya Preventif Potensi Gangguan Ketentraman dan Ketertiban Umum di Wilayah Kecamatan	100		0	100 Persen	100	215.926.200,00	215.926.200,00	205.935.400,00	-9.990.800,00			Memperkuat reformasi politik, hukum dan birokrasi, serta memperkuat pencegahan dan pemberantasan korupsi, narkoba, judi, dan penyeludupan.	Peningkatan Tata Kelola Pemerintahan dan Pelayanan Publik Berbasis Inovasi	Kepala Desa dan Masyarakat Desa		178.266.900,00	KECAMATAN LAMPIHONG
	7.01.05.2.01.0007	Pelaksanaan Semua Urusan Pemerintahan yang Bukan Merupakan Kewenangan Daerah dan Tidak Dilaksanakan oleh Instansi Vertikal																	
			Jumlah Dokumen Semua Urusan Pemerintahan yang Bukan Merupakan Kewenangan Daerah dan Tidak Dilaksanakan oleh Instansi Vertikal				6 Dokumen	6 Dokumen	215.926.200,00	215.926.200,00	205.935.400,00	-9.990.800,00	Semua Kota/Kab, Semua Kecamatan, Semua Kel/Desa Kab. Balangan, Lampihong, Semua Kel/Desa	DANA BAGI HASIL (DBH)	Memperkuat reformasi politik, hukum dan birokrasi, serta memperkuat pencegahan dan pemberantasan korupsi, narkoba, judi, dan penyeludupan.	Peningkatan Tata Kelola Pemerintahan dan Pelayanan Publik Berbasis Inovasi			178.266.900,00	KECAMATAN LAMPIHONG
	07.01.06	**PROGRAM PEMBINAAN DAN PENGAWASAN PEMERINTAHAN DESA**	**Jumlah Laporan Pembinaan dan pengawasan Pemerintahan Desa yang disusun tepat waktu dan Sesuai SOP**				**1 Laporan**	**1 Laporan**	**189.084.200,00**	**189.084.200,00**	**171.664.200,00**	**-47.595.500,00**						**141.488.700,00**	
6	7.01.06.2.01	Fasilitasi, Rekomendasi dan Koordinasi Pembinaan dan Pengawasan Pemerintahan Desa	*Jumlah Desa dan Kelurahan yang Dibina dan Diawasi Kegiatannya*				27 Desa	27 Desa	189.084.200,00	189.084.200,00	171.664.200,00	-17.420.000,00			Memperkuat reformasi politik, hukum dan birokrasi, serta memperkuat pencegahan dan pemberantasan korupsi, narkoba, judi, dan penyeludupan.	Peningkatan Tata Kelola Pemerintahan dan Pelayanan Publik Berbasis Inovasi	Kepala Desa dan Masyarakat Desa		141.488.700,00	KECAMATAN LAMPIHONG
	7.01.06.2.01.0002	Fasilitasi Administrasi Tata Pemerintahan Desa																	
			Jumlah Dokumen yang Difasilitasi dalam rangka Administrasi Tata Pemerintahan Desa				2 Dokumen	2 Dokumen	22.800.000,00	22.800.000,00	22.800.000,00	0	Kab. Balangan, Lampihong, Semua Kel/Desa	DANA BAGI HASIL (DBH)	Memperkuat reformasi politik, hukum dan birokrasi, serta memperkuat pencegahan dan pemberantasan korupsi, narkoba, judi, dan penyeludupan.	Peningkatan Tata Kelola Pemerintahan dan Pelayanan Publik Berbasis Inovasi			25.707.000,00	KECAMATAN LAMPIHONG
	7.01.06.2.01.0003	Fasilitasi Pengelolaan Keuangan Desa dan Pendayagunaan Aset Desa																	
			Jumlah Dokumen yang Difasilitasi dalam rangka Pengelolaan Keuangan Desa dan Pendayagunaan Aset Desa				27 Dokumen	27 Dokumen	92.356.000,00	92.356.000,00	83.846.000,00	-8.510.000,00	Kab. Balangan, Lampihong, Semua Kel/Desa	DANA BAGI HASIL (DBH)	Memperkuat reformasi politik, hukum dan birokrasi, serta memperkuat pencegahan dan pemberantasan korupsi, narkoba, judi, dan penyeludupan.	Peningkatan Tata Kelola Pemerintahan dan Pelayanan Publik Berbasis Inovasi			39.276.600,00	KECAMATAN LAMPIHONG
	7.01.06.2.01.0005	Fasilitasi Pelaksanaan Tugas Kepala Desa dan Perangkat Desa																	
			Jumlah Dokumen Fasilitasi dalam rangka Pelaksanaan Tugas Kepala Desa dan Perangkat Desa				27 Dokumen	2 Dokumen	3.160.000,00	3.160.000,00	0	-3.160.000,00	Kab. Balangan, Lampihong, Semua Kel/Desa	DANA BAGI HASIL (DBH)	Memperkuat reformasi politik, hukum dan birokrasi, serta memperkuat pencegahan dan pemberantasan korupsi, narkoba, judi, dan penyeludupan.	Peningkatan Tata Kelola Pemerintahan dan Pelayanan Publik Berbasis Inovasi			14.500.000,00	KECAMATAN LAMPIHONG
	7.01.06.2.01.0007	Fasilitasi Pelaksanaan Tugas dan Fungsi Badan Permusyawaratan Desa																	
			Jumlah Dokumen Fasilitasi dalam rangka Pelaksanaan Tugas dan Fungsi Badan Permusyawaratan Desa				27 Dokumen	2 Dokumen	5.750.000,00	5.750.000,00	0	-5.750.000,00	Kab. Balangan, Lampihong, Semua Kel/Desa	DANA BAGI HASIL (DBH)	Memperkuat reformasi politik, hukum dan birokrasi, serta memperkuat pencegahan dan pemberantasan korupsi, narkoba, judi, dan penyeludupan.	Peningkatan Tata Kelola Pemerintahan dan Pelayanan Publik Berbasis Inovasi			14.000.000,00	KECAMATAN LAMPIHONG
	7.01.06.2.01.0013	Fasilitasi Penyusunan Perencanaan Pembangunan Partisipatif																	

			Jumlah Dokumen Fasilitasi dalam rangka Perencanaan Pembangunan Partisipatif				3 Dokumen	3 Dokumen	65.018.200,00	65.018.200,00	65.018.200,00	0	Kab. Balangan, Lampihong, Semua Kel/Desa	DANA BAGI HASIL (DBH)	Memperkuat reformasi politik, hukum dan birokrasi, serta memperkuat pencegahan dan pemberantasan korupsi, narkoba, judi, dan penyeludupan.	Peningkatan Tata Kelola Pemerintahan dan Pelayanan Publik Berbasis Inovasi			48.005.100,00	KECAMATAN LAMPIHONG
		KECAMATAN BATUMANDI							**6.857.058.740,00**	**6.938.058.740,00**	**6.827.136.854,00**	**-29.921.886,00**							**6.295.556.100,00**	
	7	**UNSUR KEWILAYAHAN**							**6.857.058.740,00**	**6.938.058.740,00**	**6.827.136.854,00**	**-29.921.886,00**							**6.295.556.100,00**	
	07.01	**KECAMATAN**							**6.857.058.740,00**	**6.938.058.740,00**	**6.827.136.854,00**	**-29.921.886,00**							**6.295.556.100,00**	
	07.01.01	**PROGRAM PENUNJANG URUSAN PEMERINTAHAN DAERAH KABUPATEN/KOTA**	-				-	-	**6.021.831.740,00**	**6.102.831.740,00**	**6.087.367.966,00**	**-435.353.740,00**							**5.586.478.000,00**	
1	7.01.01.2.01	Perencanaan, Penganggaran, dan Evaluasi Kinerja Perangkat Daerah	*Terlaksananya Penyusunan Perencanaan, Penganggaran, dan Evaluasi Kinerja Perangkat Daerah*				100 %	100 %	22.933.700,00	22.933.700,00	38.435.300,00	15.501.600,00			Memperkuat reformasi politik, hukum dan birokrasi, serta memperkuat pencegahan dan pemberantasan korupsi, narkoba, judi, dan penyeludupan.	Peningkatan Kualitas Sumberdaya Manusia	ASN Lingkup Kec. Batumandi		20.328.000,00	KECAMATAN BATUMANDI
	7.01.01.2.01.0006	Koordinasi dan Penyusunan Laporan Capaian Kinerja dan Ikhtisar Realisasi Kinerja SKPD																		
			Jumlah Laporan Capaian Kinerja dan Ikhtisar Realisasi Kinerja SKPD dan Laporan Hasil Koordinasi Penyusunan Laporan Capaian Kinerja dan Ikhtisar Realisasi Kinerja SKPD				3 Laporan	1 Laporan	22.933.700,00	22.933.700,00	38.435.300,00	15.501.600,00	Kab. Balangan, Batu Mandi, Semua Kel/Desa	DANA ALOKASI UMUM (DAU)	Memperkuat reformasi politik, hukum dan birokrasi, serta memperkuat pencegahan dan pemberantasan korupsi, narkoba, judi, dan penyeludupan.	Peningkatan Kualitas Sumberdaya Manusia			20.328.000,00	KECAMATAN BATUMANDI
	7.01.01.2.02	Administrasi Keuangan Perangkat Daerah	*Persentase Layanan Administrasi Keuangan Perangkat Daerah Yang Baik*				100 %	100 %	5.052.599.640,00	5.133.599.640,00	4.858.547.966,00	-194.051.674,00			Memperkuat reformasi politik, hukum dan birokrasi, serta memperkuat pencegahan dan pemberantasan korupsi, narkoba, judi, dan penyeludupan.	Peningkatan Kualitas Sumberdaya Manusia	ASN Lingkup Kec. Batumandi		4.528.328.000,00	KECAMATAN BATUMANDI
	7.01.01.2.02.0001	Penyediaan Gaji dan Tunjangan ASN																		
			Jumlah Orang yang Menerima Gaji dan Tunjangan ASN				25 Orang/b ulan	25 Orang/b ulan	4.243.089.480,00	4.243.089.480,00	4.287.173.272,00	44.083.792,00	Kab. Balangan, Batu Mandi, Semua Kel/Desa	DANA BAGI HASIL (DBH) DANA ALOKASI UMUM (DAU)	Memperkuat reformasi politik, hukum dan birokrasi, serta memperkuat pencegahan dan pemberantasan korupsi, narkoba, judi, dan penyeludupan.	Peningkatan Kualitas Sumberdaya Manusia			3.900.000.000,00	KECAMATAN BATUMANDI
	7.01.01.2.02.0003	Pelaksanaan Penatausahaan dan Pengujian/Verifikasi Keuangan SKPD																		
			Jumlah Dokumen Penatausahaan dan Pengujian/Verifikasi Keuangan SKPD				12 Dokumen	12 Dokumen	785.663.460,00	866.663.460,00	518.772.394,00	-266.891.066,00	Kab. Balangan, Batu Mandi, Semua Kel/Desa	DANA ALOKASI UMUM (DAU)	Memperkuat reformasi politik, hukum dan birokrasi, serta memperkuat pencegahan dan pemberantasan korupsi, narkoba, judi, dan penyeludupan.	Peningkatan Tata Kelola Pemerintahan dan Pelayanan Publik Berbasis Inovasi			603.000.000,00	KECAMATAN BATUMANDI
	7.01.01.2.02.0005	Koordinasi dan Penyusunan Laporan Keuangan Akhir Tahun SKPD																		
			Jumlah Laporan Keuangan Akhir Tahun SKPD dan Laporan Hasil Koordinasi Penyusunan Laporan Keuangan Akhir Tahun SKPD				4 Laporan	4 Laporan	23.846.700,00	23.846.700,00	52.602.300,00	28.755.600,00	Kab. Balangan, Batu Mandi, Semua Kel/Desa	DANA ALOKASI UMUM (DAU)	Memperkuat reformasi politik, hukum dan birokrasi, serta memperkuat pencegahan dan pemberantasan korupsi, narkoba, judi, dan penyeludupan.	Peningkatan Tata Kelola Pemerintahan dan Pelayanan Publik Berbasis Inovasi			25.328.000,00	KECAMATAN BATUMANDI
	7.01.01.2.05	Administrasi Kepegawaian Perangkat Daerah	*Persentase Layanan Administrasi Kepegawaian Perangkat Daerah Yang Baik*				100 %	100 %	94.568.000,00	94.568.000,00	202.656.000,00	108.088.000,00			Memperkuat reformasi politik, hukum dan birokrasi, serta memperkuat pencegahan dan pemberantasan korupsi, narkoba, judi, dan penyeludupan.	Peningkatan Tata Kelola Pemerintahan dan Pelayanan Publik Berbasis Inovasi	ASN Lingkup Kec. Batumandi		68.180.200,00	KECAMATAN BATUMANDI
	7.01.01.2.05.0002	Pengadaan Pakaian Dinas beserta Atribut Kelengkapannya																		
			Jumlah Paket Pakaian Dinas beserta Atribut Kelengkapan				60 Paket	60 Paket	19.728.000,00	19.728.000,00	39.456.000,00	19.728.000,00	Kab. Balangan, Batu Mandi, Semua Kel/Desa	DANA ALOKASI UMUM (DAU)	Memperkuat reformasi politik, hukum dan birokrasi, serta memperkuat pencegahan dan pemberantasan korupsi, narkoba, judi, dan penyeludupan.	Peningkatan Tata Kelola Pemerintahan dan Pelayanan Publik Berbasis Inovasi			31.760.200,00	KECAMATAN BATUMANDI
	7.01.01.2.05.0011	Bimbingan Teknis Implementasi Peraturan Perundang-Undangan																		
			Jumlah Orang yang Mengikuti Bimbingan Teknis Implementasi Peraturan Perundang-Undangan				10 Orang	10 Orang	74.840.000,00	74.840.000,00	163.200.000,00	88.360.000,00	Kab. Balangan, Batu Mandi, Semua Kel/Desa	DANA ALOKASI UMUM (DAU)	Memperkuat reformasi politik, hukum dan birokrasi, serta memperkuat pencegahan dan pemberantasan korupsi, narkoba, judi, dan penyeludupan.	Peningkatan Tata Kelola Pemerintahan dan Pelayanan Publik Berbasis Inovasi			36.420.000,00	KECAMATAN BATUMANDI

	7.01.01.2.06	Administrasi Umum Perangkat Daerah	*Persentase Layanan Administrasi Umum Perangkat Daerah Yang Baik*				100 %	100 %	310.772.500,00	310.772.500,00	399.432.000,00	88.659.500,00			Memperkuat reformasi politik, hukum dan birokrasi, serta memperkuat pencegahan dan pemberantasan korupsi, narkoba, judi, dan penyeludupan.	Peningkatan Tata Kelola Pemerintahan dan Pelayanan Publik Berbasis Inovasi	ASN Lingkup Kec. Batumandi		501.641.800,00	KECAMATAN BATUMANDI
	7.01.01.2.06.0001	Penyediaan Komponen Instalasi Listrik/Penerangan Bangunan Kantor																		
			Jumlah Paket Komponen Instalasi Listrik/Penerangan Bangunan Kantor yang Disediakan				12 Paket	12 Paket	13.543.900,00	13.543.900,00	13.543.900,00	0	Kab. Balangan, Batu Mandi, Semua Kel/Desa	DANA ALOKASI UMUM (DAU)	Memperkuat reformasi politik, hukum dan birokrasi, serta memperkuat pencegahan dan pemberantasan korupsi, narkoba, judi, dan penyeludupan.	Peningkatan Tata Kelola Pemerintahan dan Pelayanan Publik Berbasis Inovasi			14.300.000,00	KECAMATAN BATUMANDI
	7.01.01.2.06.0004	Penyediaan Bahan Logistik Kantor																		
			Jumlah Paket Bahan Logistik Kantor yang Disediakan				12 Paket	12 Paket	86.166.400,00	86.166.400,00	86.465.900,00	299.500,00	Kab. Balangan, Batu Mandi, Semua Kel/Desa	DANA ALOKASI UMUM (DAU)	Memperkuat reformasi politik, hukum dan birokrasi, serta memperkuat pencegahan dan pemberantasan korupsi, narkoba, judi, dan penyeludupan.	Peningkatan Tata Kelola Pemerintahan dan Pelayanan Publik Berbasis Inovasi			129.338.000,00	KECAMATAN BATUMANDI
	7.01.01.2.06.0005	Penyediaan Barang Cetakan dan Penggandaan																		
			Jumlah Paket Barang Cetakan dan Penggandaan yang Disediakan				12 Paket	12 Paket	28.543.200,00	28.543.200,00	28.543.200,00	0	Kab. Balangan, Batu Mandi, Semua Kel/Desa	DANA ALOKASI UMUM (DAU)	Memperkuat reformasi politik, hukum dan birokrasi, serta memperkuat pencegahan dan pemberantasan korupsi, narkoba, judi, dan penyeludupan.	Peningkatan Tata Kelola Pemerintahan dan Pelayanan Publik Berbasis Inovasi			28.003.800,00	KECAMATAN BATUMANDI
	7.01.01.2.06.0009	Penyelenggaraan Rapat Koordinasi dan Konsultasi SKPD																		
			Jumlah Laporan Penyelenggaraan Rapat Koordinasi dan Konsultasi SKPD				150 Laporan	150 Laporan	182.519.000,00	182.519.000,00	270.879.000,00	88.360.000,00	Kab. Balangan, Batu Mandi, Semua Kel/Desa	DANA ALOKASI UMUM (DAU)	Memperkuat reformasi politik, hukum dan birokrasi, serta memperkuat pencegahan dan pemberantasan korupsi, narkoba, judi, dan penyeludupan.	Peningkatan Tata Kelola Pemerintahan dan Pelayanan Publik Berbasis Inovasi			330.000.000,00	KECAMATAN BATUMANDI
	7.01.01.2.07	Pengadaan Barang Milik Daerah Penunjang Urusan Pemerintah Daerah	-				-	-	0	0	56.200.000,00	56.200.000,00			-	Peningkatan Tata Kelola Pemerintahan dan Pelayanan Publik Berbasis Inovasi	-		0	KECAMATAN BATUMANDI
	7.01.01.2.07.0001	Pengadaan Kendaraan Perorangan Dinas atau Kendaraan Dinas Jabatan																		
			Jumlah Unit Kendaraan Perorangan Dinas atau Kendaraan Dinas Jabatan yang Disediakan				-	2 Unit	0	0	56.200.000,00	56.200.000,00	Kab. Balangan, Batu Mandi, Semua Kel/Desa	DANA BAGI HASIL (DBH)	-	Peningkatan Tata Kelola Pemerintahan dan Pelayanan Publik Berbasis Inovasi			0	KECAMATAN BATUMANDI
	7.01.01.2.08	Penyediaan Jasa Penunjang Urusan Pemerintahan Daerah	*Persentase Penyediaan Jasa Penunjang Urusan Perangkat Daerah Yang baik*				100 %	100 %	202.726.400,00	202.726.400,00	139.822.000,00	-62.904.400,00			Memperkuat reformasi politik, hukum dan birokrasi, serta memperkuat pencegahan dan pemberantasan korupsi, narkoba, judi, dan penyeludupan.	Peningkatan Tata Kelola Pemerintahan dan Pelayanan Publik Berbasis Inovasi	ASN Lingkup Kec. Batumandi		221.100.000,00	KECAMATAN BATUMANDI
	7.01.01.2.08.0002	Penyediaan Jasa Komunikasi, Sumber Daya Air dan Listrik																		
			Jumlah Laporan Penyediaan Jasa Komunikasi, Sumber Daya Air dan Listrik yang Disediakan				12 Laporan	12 Laporan	184.761.400,00	184.761.400,00	122.166.400,00	-62.595.000,00	Kab. Balangan, Batu Mandi, Semua Kel/Desa	DANA ALOKASI UMUM (DAU)	Memperkuat reformasi politik, hukum dan birokrasi, serta memperkuat pencegahan dan pemberantasan korupsi, narkoba, judi, dan penyeludupan.	Peningkatan Tata Kelola Pemerintahan dan Pelayanan Publik Berbasis Inovasi			202.400.000,00	KECAMATAN BATUMANDI
	7.01.01.2.08.0003	Penyediaan Jasa Peralatan dan Perlengkapan Kantor																		
			Jumlah Laporan Penyediaan Jasa Peralatan dan Perlengkapan Kantor yang Disediakan				12 Laporan	12 Laporan	17.965.000,00	17.965.000,00	17.655.600,00	-309.400,00	Kab. Balangan, Batu Mandi, Semua Kel/Desa	DANA ALOKASI UMUM (DAU)	Memperkuat reformasi politik, hukum dan birokrasi, serta memperkuat pencegahan dan pemberantasan korupsi, narkoba, judi, dan penyeludupan.	Peningkatan Tata Kelola Pemerintahan dan Pelayanan Publik Berbasis Inovasi			18.700.000,00	KECAMATAN BATUMANDI
	7.01.01.2.09	Pemeliharaan Barang Milik Daerah Penunjang Urusan Pemerintahan Daerah	*Persentase Pemeliharaan Barang Milik Daerah Penunjang Urusan Perangkat Daerah Yang Baik*				100 %	100 %	338.231.500,00	338.231.500,00	392.274.700,00	54.043.200,00			Memperkuat reformasi politik, hukum dan birokrasi, serta memperkuat pencegahan dan pemberantasan korupsi, narkoba, judi, dan penyeludupan.	Peningkatan Tata Kelola Pemerintahan dan Pelayanan Publik Berbasis Inovasi	ASN Lingkup Kec. Batumandi		246.900.000,00	KECAMATAN BATUMANDI
	7.01.01.2.09.0001	Penyediaan Jasa Pemeliharaan, Biaya Pemeliharaan, dan Pajak Kendaraan Perorangan Dinas atau Kendaraan Dinas Jabatan																		

			Jumlah Kendaraan Perorangan Dinas atau Kendaraan Dinas Jabatan yang Dipelihara dan dibayarkan Pajaknya				4 Unit	4 Unit	226.532.300,00	226.532.300,00	220.770.400,00	-5.761.900,00	Kab. Balangan, Batu Mandi, Semua Kel/Desa	DANA ALOKASI UMUM (DAU)	Memperkuat reformasi politik, hukum dan birokrasi, serta memperkuat pencegahan dan pemberantasan korupsi, narkoba, judi, dan penyeludupan.	Peningkatan Tata Kelola Pemerintahan dan Pelayanan Publik Berbasis Inovasi			137.500.000,00	KECAMATAN BATUMANDI
	7.01.01.2.09.0006	Pemeliharaan Peralatan dan Mesin Lainnya																		
			Jumlah Peralatan dan Mesin Lainnya yang Dipelihara				12 Unit	12 Unit	64.900.000,00	64.900.000,00	64.900.000,00	0	Kab. Balangan, Batu Mandi, Semua Kel/Desa	DANA ALOKASI UMUM (DAU)	Memperkuat reformasi politik, hukum dan birokrasi, serta memperkuat pencegahan dan pemberantasan korupsi, narkoba, judi, dan penyeludupan.	Peningkatan Tata Kelola Pemerintahan dan Pelayanan Publik Berbasis Inovasi			37.350.000,00	KECAMATAN BATUMANDI
	7.01.01.2.09.0010	Pemeliharaan/Rehabilitasi Sarana dan Prasarana Gedung Kantor atau Bangunan Lainnya																		
			Jumlah Sarana dan Prasarana Gedung Kantor atau Bangunan Lainnya yang Dipelihara/Direhabilitasi				1 Unit	1 Unit	46.799.200,00	46.799.200,00	106.604.300,00	59.805.100,00	Kab. Balangan, Batu Mandi, Semua Kel/Desa	DANA ALOKASI UMUM (DAU)	Memperkuat reformasi politik, hukum dan birokrasi, serta memperkuat pencegahan dan pemberantasan korupsi, narkoba, judi, dan penyeludupan.	Peningkatan Tata Kelola Pemerintahan dan Pelayanan Publik Berbasis Inovasi			72.050.000,00	KECAMATAN BATUMANDI
	07.01.02	**PROGRAM PENYELENGGARAAN PEMERINTAHAN DAN PELAYANAN PUBLIK**	**Jumlah Laporan Penyelenggaraan Pemerintahan dan Pelayanan Publik yang disusun Tepat Waktu dan sesuai SOP**				**12 Laporan**	**12 Laporan**	**41.792.500,00**	**41.792.500,00**	**43.292.500,00**	**19.697.500,00**							**61.490.000,00**	
2	7.01.02.2.02	Penyelenggaraan Urusan Pemerintahan yang Tidak Dilaksanakan oleh Unit Kerja Perangkat Daerah yang Ada di Kecamatan	*Persentase Penyelenggaraan Pelayanan di Tingkat Kecamatan sesuai Standar Pelayanan*				100 %	100 %	41.792.500,00	41.792.500,00	43.292.500,00	1.500.000,00			Memperkuat reformasi politik, hukum dan birokrasi, serta memperkuat pencegahan dan pemberantasan korupsi, narkoba, judi, dan penyeludupan.	Peningkatan Tata Kelola Pemerintahan dan Pelayanan Publik Berbasis Inovasi	Pemerintahan Desa dan Masyarakat Kecamatan Batumandi		61.490.000,00	KECAMATAN BATUMANDI
	7.01.02.2.02.0003	Peningkatan Efektifitas Pelaksanaan Pelayanan kepada Masyarakat di Wilayah Kecamatan																		
			Jumlah Laporan Peningkatan Efektifitas Pelaksanaan Pelayanan kepada Masyarakat di Wilayah Kecamatan				12 Laporan	12 Laporan	41.792.500,00	41.792.500,00	43.292.500,00	1.500.000,00	Kab. Balangan, Batu Mandi, Semua Kel/Desa	DANA ALOKASI UMUM (DAU)	Memperkuat reformasi politik, hukum dan birokrasi, serta memperkuat pencegahan dan pemberantasan korupsi, narkoba, judi, dan penyeludupan.	Peningkatan Tata Kelola Pemerintahan dan Pelayanan Publik Berbasis Inovasi			61.490.000,00	KECAMATAN BATUMANDI
	07.01.03	**PROGRAM PEMBERDAYAAN MASYARAKAT DESA DAN KELURAHAN**	**JUMLAH LAPORAN PEMBERDAYAAN MASYARAKAT DESA DAN KELURAHAN YANG DISUSUN TEPAT WAKTU DAN SESUAI SOP**				**4 Laporan**	**4 Laporan**	**172.466.500,00**	**172.466.500,00**	**191.918.388,00**	**-9.490.500,00**							**162.976.000,00**	
3	7.01.03.2.01	Koordinasi Kegiatan Pemberdayaan Desa	*Persentase Penyelenggaraan Pemberdayaan Masyarakat di Tingkat Kecamatan yang Difasilitasi*				100 %	100 %	88.346.000,00	88.346.000,00	87.096.000,00	-1.250.000,00			Memperkuat pembangunan sumber daya manusia (SDM), sains, teknologi, pendidikan, kesehatan, prestasi olahraga, kesetaraan gender, serta penguatan peran perempuan, pemuda (generasi milenial dan generasi Z), dan penyandang disabilitas.	Peningkatan Tata Kelola Pemerintahan dan Pelayanan Publik Berbasis Inovasi	Pemerintahan Desa dan Masyarakat Kecamatan Batumandi		80.476.000,00	KECAMATAN BATUMANDI
	7.01.03.2.01.0001	Peningkatan Partisipasi Masyarakat dalam Forum Musyawarah Perencanaan Pembangunan di Desa																		
			Jumlah Lembaga Kemasyarakatan yang Berpartisipasi dalam Forum Musyawarah Perencanaan Pembangunan di Desa				90 Lembaga K emasyarak atan	90 Lembaga K emasyarak atan	8.760.000,00	8.760.000,00	10.260.000,00	1.500.000,00	Kab. Balangan, Batu Mandi, Semua Kel/Desa	DANA ALOKASI UMUM (DAU)	Memperkuat pembangunan sumber daya manusia (SDM), sains, teknologi, pendidikan, kesehatan, prestasi olahraga, kesetaraan gender, serta penguatan peran perempuan, pemuda (generasi milenial dan generasi Z), dan penyandang disabilitas.	Peningkatan Tata Kelola Pemerintahan dan Pelayanan Publik Berbasis Inovasi			11.176.000,00	KECAMATAN BATUMANDI
	7.01.03.2.01.0003	Peningkatan Efektifitas Kegiatan Pemberdayaan Masyarakat di Wilayah Kecamatan																		

			Jumlah Laporan Peningkatan Efektivitas Kegiatan Pemberdayaan Masyarakat di Wilayah Kecamatan				12 Laporan	12 Laporan	79.586.000,00	79.586.000,00	76.836.000,00	-2.750.000,00	Kab. Balangan, Batu Mandi, Semua Kel/Desa	DANA ALOKASI UMUM (DAU)	Memperkuat pembangunan sumber daya manusia (SDM), sains, teknologi, pendidikan, kesehatan, prestasi olahraga, kesetaraan gender, serta penguatan peran perempuan, pemuda (generasi milenial dan generasi Z), dan penyandang disabilitas.	Peningkatan Tata Kelola Pemerintahan dan Pelayanan Publik Berbasis Inovasi			69.300.000,00	KECAMATAN BATUMANDI
	7.01.03.2.06	Pemberdayaan dan Kesejahteraan Keluarga Tingkat Kecamatan dan Kelurahan	-				-	-	84.120.500,00	84.120.500,00	104.822.388,00	20.701.888,00			Memperkuat pembangunan sumber daya manusia (SDM), sains, teknologi, pendidikan, kesehatan, prestasi olahraga, kesetaraan gender, serta penguatan peran perempuan, pemuda (generasi milenial dan generasi Z), dan penyandang disabilitas.	Peningkatan Tata Kelola Pemerintahan dan Pelayanan Publik Berbasis Inovasi	Tim Penggerak PKK Kecamatan dan TP. PKK Desa		82.500.000,00	KECAMATAN BATUMANDI
	7.01.03.2.06.0006	Peningkatan Kesadaran Keluarga dalam Peningkatan Pendidikan dan Keterampilan untuk Mewujudkan Sumber Daya Manusia yang Berkualitas dan Berdaya Saing																	
			Jumlah Keluarga yang Mengikuti Peningkatan Kesadaran Keluarga dalam Peningkatan Pendidikan dan Keterampilan untuk Mewujudkan Sumber Daya Manusia yang Berkualitas dan Berdaya Saing				2 Keluarga	2 Keluarga	84.120.500,00	84.120.500,00	104.822.388,00	20.701.888,00	Kab. Balangan, Batu Mandi, Semua Kel/Desa	DANA ALOKASI UMUM (DAU)	Memperkuat pembangunan sumber daya manusia (SDM), sains, teknologi, pendidikan, kesehatan, prestasi olahraga, kesetaraan gender, serta penguatan peran perempuan, pemuda (generasi milenial dan generasi Z), dan penyandang disabilitas.	Peningkatan Tata Kelola Pemerintahan dan Pelayanan Publik Berbasis Inovasi			82.500.000,00	KECAMATAN BATUMANDI
	07.01.04	**PROGRAM KOORDINASI KETENTRAMAN DAN KETERTIBAN UMUM**	**Jumlah Laporan Koordinasi Ketentraman dan Ketertiban Umum yang disusun Tepat Waktu dan sesuai SOP**				**1 Laporan**	**1 Laporan**	**9.800.000,00**	**9.800.000,00**	**11.300.000,00**	**12.200.000,00**							**22.000.000,00**	
4	7.01.04.2.01	Koordinasi Upaya Penyelenggaraan Ketenteraman dan Ketertiban Umum	*Persentase Penyelenggaraan Ketentraman dan Ketertiban Umum di Tingkat Kecamatan yang Difasilitasi*				100 %	100 %	9.800.000,00	9.800.000,00	11.300.000,00	1.500.000,00			Memantapkan sistem pertahanan keamanan negara dan mendorong kemandirian bangsa melalui swasembada pangan, energi, air, ekonomi kreatif, ekonomi hijau, dan ekonomi biru	Peningkatan Tata Kelola Pemerintahan dan Pelayanan Publik Berbasis Inovasi	Forkopimcam dan Pemerintahan Desa		22.000.000,00	KECAMATAN BATUMANDI
	7.01.04.2.01.0001	Sinergitas dengan Kepolisian Negara Republik Indonesia, Tentara Nasional Indonesia dan Instansi Vertikal di Wilayah Kecamatan																	
			Jumlah Laporan Hasil Sinergitas dengan Kepolisian Negara Republik Indonesia, Tentara Nasional Indonesia dan Instansi Vertikal di Wilayah Kecamatan				12 Laporan	12 Laporan	9.800.000,00	9.800.000,00	11.300.000,00	1.500.000,00	Kab. Balangan, Batu Mandi, Semua Kel/Desa	DANA ALOKASI UMUM (DAU)	Memantapkan sistem pertahanan keamanan negara dan mendorong kemandirian bangsa melalui swasembada pangan, energi, air, ekonomi kreatif, ekonomi hijau, dan ekonomi biru	Peningkatan Tata Kelola Pemerintahan dan Pelayanan Publik Berbasis Inovasi			22.000.000,00	KECAMATAN BATUMANDI
	07.01.05	**PROGRAM PENYELENGGARAAN URUSAN PEMERINTAHAN UMUM**	**Jumlah Laporan Penyelenggaraan Urusan Pemerintahan Umum yang disusun Tepat Waktu dan sesuai SOP**				**1 Laporan**	**1 Laporan**	**467.307.100,00**	**467.307.100,00**	**361.347.100,00**	**-126.406.100,00**							**340.901.000,00**	
5	7.01.05.2.01	Penyelenggaraan Urusan Pemerintahan Umum Sesuai Penugasan Kepala Daerah	*Persentase Kegiatan Pemerintahan Umum yang Dilaksanakan sesuai Penugasan Kepala Daerah*				100 %	100 %	467.307.100,00	467.307.100,00	361.347.100,00	-105.960.000,00			Memperkuat penyelarasan kehidupan yang harmonis dengan lingkungan, alam, dan budaya serta peningkatan toleransi antarumat beragama untuk mencapai masyarakat yang adil dan makmur.	Peningkatan Tata Kelola Pemerintahan dan Pelayanan Publik Berbasis Inovasi	Masyarakat Kecamatan Batumandi		340.901.000,00	KECAMATAN BATUMANDI
	7.01.05.2.01.0004	Pembinaan Kerukunan Antar Suku dan Intra Suku, Umat Beragama, Ras, dan Golongan Lainnya Guna Mewujudkan Stabilitas Keamanan Lokal, Regional, dan Nasional																	
			Jumlah Orang yang Mengikuti Pembinaan Kerukunan Antar Suku dan Intra Suku , Umat Beragama, Ras, dan Golongan Lainnya Guna Mewujudkan Stabilitas Keamanan Lokal, Regional, dan Nasional				25 Orang	25 Orang	8.760.000,00	8.760.000,00	10.260.000,00	1.500.000,00	Kab. Balangan, Batu Mandi, Semua Kel/Desa	DANA ALOKASI UMUM (DAU)	Memperkuat penyelarasan kehidupan yang harmonis dengan lingkungan, alam, dan budaya serta peningkatan toleransi antarumat beragama untuk mencapai masyarakat yang adil dan makmur.	Peningkatan Tata Kelola Pemerintahan dan Pelayanan Publik Berbasis Inovasi			10.901.000,00	KECAMATAN BATUMANDI

	7.01.05.2.01.0007	Pelaksanaan Semua Urusan Pemerintahan yang Bukan Merupakan Kewenangan Daerah dan Tidak Dilaksanakan oleh Instansi Vertikal																		
			Jumlah Dokumen Semua Urusan Pemerintahan yang Bukan Merupakan Kewenangan Daerah dan Tidak Dilaksanakan oleh Instansi Vertikal				3 Dokumen	3 Dokumen	458.547.100,00	458.547.100,00	351.087.100,00	-107.460.000,00	Kab. Balangan, Batu Mandi, Semua Kel/Desa	DANA ALOKASI UMUM (DAU)	Memperkuat penyelarasan kehidupan yang harmonis dengan lingkungan, alam, dan budaya serta peningkatan toleransi antarumat beragama untuk mencapai masyarakat yang adil dan makmur.	Peningkatan Tata Kelola Pemerintahan dan Pelayanan Publik Berbasis Inovasi			330.000.000,00	KECAMATAN BATUMANDI
	07.01.06	**PROGRAM PEMBINAAN DAN PENGAWASAN PEMERINTAHAN DESA**	**Jumlah Laporan Pembinaan dan Pengawasan Pemerintahan Desa yang disusun Tepat Waktu dan sesuai SOP**				**1 Laporan**	**1 Laporan**	**143.860.900,00**	**143.860.900,00**	**131.910.900,00**	**-22.149.800,00**							**121.711.100,00**	
6	7.01.06.2.01	Fasilitasi, Rekomendasi dan Koordinasi Pembinaan dan Pengawasan Pemerintahan Desa	*Jumlah Desa dan Kelurahan yang Dibina dan Diawasi Kegiatannya*				18 desa	18 desa	143.860.900,00	143.860.900,00	131.910.900,00	-11.950.000,00			-	Peningkatan Tata Kelola Pemerintahan dan Pelayanan Publik Berbasis Inovasi	Pemerintahan Desa, Lembaga Kemasyarakatan Desa (LKD), Linmas dan Warga Masyarakat		121.711.100,00	KECAMATAN BATUMANDI
	7.01.06.2.01.0002	Fasilitasi Administrasi Tata Pemerintahan Desa																		
			Jumlah Dokumen yang Difasilitasi dalam rangka Administrasi Tata Pemerintahan Desa				12 Dokumen	12 Dokumen	12.651.000,00	12.651.000,00	12.651.000,00	0	Kab. Balangan, Batu Mandi, Semua Kel/Desa	DANA ALOKASI UMUM (DAU)	-	Peningkatan Tata Kelola Pemerintahan dan Pelayanan Publik Berbasis Inovasi			13.916.100,00	KECAMATAN BATUMANDI
	7.01.06.2.01.0003	Fasilitasi Pengelolaan Keuangan Desa dan Pendayagunaan Aset Desa																		
			Jumlah Dokumen yang Difasilitasi dalam rangka Pengelolaan Keuangan Desa dan Pendayagunaan Aset Desa				4 Dokumen	4 Dokumen	17.530.000,00	17.530.000,00	17.530.000,00	0	Kab. Balangan, Batu Mandi, Semua Kel/Desa	DANA ALOKASI UMUM (DAU)	-	Peningkatan Tata Kelola Pemerintahan dan Pelayanan Publik Berbasis Inovasi			29.700.000,00	KECAMATAN BATUMANDI
	7.01.06.2.01.0005	Fasilitasi Pelaksanaan Tugas Kepala Desa dan Perangkat Desa																		
			Jumlah Dokumen Fasilitasi dalam rangka Pelaksanaan Tugas Kepala Desa dan Perangkat Desa				4 Dokumen	4 Dokumen	23.695.000,00	23.695.000,00	18.745.000,00	-4.950.000,00	Kab. Balangan, Batu Mandi, Semua Kel/Desa	DANA ALOKASI UMUM (DAU)	-	Peningkatan Tata Kelola Pemerintahan dan Pelayanan Publik Berbasis Inovasi			11.000.000,00	KECAMATAN BATUMANDI
	7.01.06.2.01.0007	Fasilitasi Pelaksanaan Tugas dan Fungsi Badan Permusyawaratan Desa																		
			Jumlah Dokumen Fasilitasi dalam rangka Pelaksanaan Tugas dan Fungsi Badan Permusyawaratan Desa				4 Dokumen	4 Dokumen	8.695.000,00	8.695.000,00	10.195.000,00	1.500.000,00	Kab. Balangan, Batu Mandi, Semua Kel/Desa	DANA ALOKASI UMUM (DAU)	-	Peningkatan Tata Kelola Pemerintahan dan Pelayanan Publik Berbasis Inovasi			12.095.000,00	KECAMATAN BATUMANDI
	7.01.06.2.01.0009	Fasilitasi Sinkronisasi Perencanaan Pembangunan Daerah dengan Pembangunan Desa																		
			Jumlah Dokumen Sinkronisasi Perencanaan Pembangunan Daerah dengan Pembangunan Desa				4 Dokumen	4 Dokumen	8.695.000,00	8.695.000,00	5.695.000,00	-3.000.000,00	Kab. Balangan, Batu Mandi, Semua Kel/Desa	DANA ALOKASI UMUM (DAU)	-	Peningkatan Tata Kelola Pemerintahan dan Pelayanan Publik Berbasis Inovasi			8.250.000,00	KECAMATAN BATUMANDI
	7.01.06.2.01.0011	Fasilitasi Penyelenggaraan Ketenteraman dan Ketertiban Umum																		
			Jumlah Dokumen Fasilitasi dalam rangka Penyelenggaraan Ketenteraman dan Ketertiban Umum				4 Dokumen	4 Dokumen	23.160.000,00	23.160.000,00	14.660.000,00	-8.500.000,00	Kab. Balangan, Batu Mandi, Semua Kel/Desa	DANA ALOKASI UMUM (DAU)	-	Peningkatan Tata Kelola Pemerintahan dan Pelayanan Publik Berbasis Inovasi			8.250.000,00	KECAMATAN BATUMANDI
	7.01.06.2.01.0012	Fasilitasi Pelaksanaan Tugas, Fungsi, dan Kewajiban Lembaga Kemasyarakatan																		
			Jumlah Dokumen Fasilitasi dalam rangka Pelaksanaan Tugas, Fungsi, dan Kewajiban Lembaga Kemasyarakatan				4 Dokumen	4 Dokumen	8.760.000,00	8.760.000,00	10.260.000,00	1.500.000,00	Kab. Balangan, Batu Mandi, Semua Kel/Desa	DANA ALOKASI UMUM (DAU)	-	Peningkatan Tata Kelola Pemerintahan dan Pelayanan Publik Berbasis Inovasi			5.500.000,00	KECAMATAN BATUMANDI
	7.01.06.2.01.0013	Fasilitasi Penyusunan Perencanaan Pembangunan Partisipatif																		
			Jumlah Dokumen Fasilitasi dalam rangka Perencanaan Pembangunan Partisipatif				4 Dokumen	4 Dokumen	31.784.900,00	31.784.900,00	31.784.900,00	0	Kab. Balangan, Batu Mandi, Semua Kel/Desa	DANA ALOKASI UMUM (DAU)	-	Peningkatan Tata Kelola Pemerintahan dan Pelayanan Publik Berbasis Inovasi			27.500.000,00	KECAMATAN BATUMANDI
	7.01.06.2.01.0015	Fasilitasi Penataan, Pemanfaatan, dan Pendayagunaan Ruang Desa serta Penetapan dan Penegasan Batas Desa																		
			Jumlah Dokumen Fasilitasi dalam rangka Penataan, Pemanfaatan, dan Pendayagunaan Ruang Desa serta Penetapan dan Penegasan Batas Desa				4 Dokumen	4 Dokumen	8.890.000,00	8.890.000,00	10.390.000,00	1.500.000,00	Kab. Balangan, Batu Mandi, Semua Kel/Desa	DANA ALOKASI UMUM (DAU)	-	Peningkatan Tata Kelola Pemerintahan dan Pelayanan Publik Berbasis Inovasi			5.500.000,00	KECAMATAN BATUMANDI
		KECAMATAN AWAYAN							**5.847.982.472,00**	**5.928.982.472,00**	**5.726.546.072,00**	**-121.436.400,00**							**4.708.845.480,00**	
	7	**UNSUR KEWILAYAHAN**							**5.847.982.472,00**	**5.928.982.472,00**	**5.726.546.072,00**	**-121.436.400,00**							**4.708.845.480,00**	
	07.01	**KECAMATAN**							**5.847.982.472,00**	**5.928.982.472,00**	**5.726.546.072,00**	**-121.436.400,00**							**4.708.845.480,00**	
	07.01.01	**PROGRAM PENUNJANG URUSAN PEMERINTAHAN DAERAH KABUPATEN/KOTA**	**Nilai SAKIP Perangkat Daerah**				**70,40 Nilai**	**70,40 Nilai**	**4.860.196.972,00**	**4.925.196.972,00**	**4.719.137.572,00**	**-840.111.892,00**							**4.020.085.080,00**	

1	7.01.01.2.01	Perencanaan, Penganggaran, dan Evaluasi Kinerja Perangkat Daerah	*Terlaksananya Penyusunan Perencanaan, Penganggaran, dan Evaluasi Kinerja Perangkat Daerah*				100 %	100 %	52.485.000,00	52.485.000,00	106.109.500,00	53.624.500,00			Memperkuat reformasi politik, hukum dan birokrasi, serta memperkuat pencegahan dan pemberantasan korupsi, narkoba, judi, dan penyeludupan.	Peningkatan Tata Kelola Pemerintahan dan Pelayanan Publik Berbasis Inovasi	Dokumen Perencanaan Perangkat Daerah		36.353.080,00	KECAMATAN AWAYAN
	7.01.01.2.01.0001	Penyusunan Dokumen Perencanaan Perangkat Daerah																		
			Jumlah Dokumen Perencanaan Perangkat Daerah				2 Dokumen	2 Dokumen	40.351.000,00	40.351.000,00	79.670.500,00	39.319.500,00	Kab. Balangan, Awayan, Awayan	DANA BAGI HASIL (DBH)	Memperkuat reformasi politik, hukum dan birokrasi, serta memperkuat pencegahan dan pemberantasan korupsi, narkoba, judi, dan penyeludupan.	Peningkatan Tata Kelola Pemerintahan dan Pelayanan Publik Berbasis Inovasi			25.943.720,00	KECAMATAN AWAYAN
	7.01.01.2.01.0002	Koordinasi dan Penyusunan Dokumen RKA-SKPD																		
			Jumlah Dokumen RKA-SKPD dan Laporan Hasil Koordinasi Penyusunan Dokumen RKA-SKPD				2 Dokumen	2 Dokumen	3.087.000,00	3.087.000,00	5.791.000,00	2.704.000,00	Kab. Balangan, Awayan, Awayan	DANA BAGI HASIL (DBH)	Memperkuat reformasi politik, hukum dan birokrasi, serta memperkuat pencegahan dan pemberantasan korupsi, narkoba, judi, dan penyeludupan.	Peningkatan Tata Kelola Pemerintahan dan Pelayanan Publik Berbasis Inovasi			2.439.360,00	KECAMATAN AWAYAN
	7.01.01.2.01.0006	Koordinasi dan Penyusunan Laporan Capaian Kinerja dan Ikhtisar Realisasi Kinerja SKPD																		
			Jumlah Laporan Capaian Kinerja dan Ikhtisar Realisasi Kinerja SKPD dan Laporan Hasil Koordinasi Penyusunan Laporan Capaian Kinerja dan Ikhtisar Realisasi Kinerja SKPD				2 Laporan	2 Laporan	3.287.000,00	3.287.000,00	14.888.000,00	11.601.000,00	Kab. Balangan, Awayan, Awayan	DANA BAGI HASIL (DBH)	Memperkuat reformasi politik, hukum dan birokrasi, serta memperkuat pencegahan dan pemberantasan korupsi, narkoba, judi, dan penyeludupan.	-			2.970.000,00	KECAMATAN AWAYAN
	7.01.01.2.01.0008	Penyelenggaraan Walidata Pendukung Statistik Sektoral Daerah																		
			Jumlah Dokumen Hasil Penyelenggaraan Walidata Pendukung Statistik Sektoral Daerah				1 Dokumen	1 Dokumen	5.760.000,00	5.760.000,00	5.760.000,00	0	Kab. Balangan, Awayan, Awayan	DANA BAGI HASIL (DBH)	Memperkuat reformasi politik, hukum dan birokrasi, serta memperkuat pencegahan dan pemberantasan korupsi, narkoba, judi, dan penyeludupan.	Peningkatan Tata Kelola Pemerintahan dan Pelayanan Publik Berbasis Inovasi			5.000.000,00	KECAMATAN AWAYAN
	7.01.01.2.02	Administrasi Keuangan Perangkat Daerah	*Terlaksananya Pelayanan Administrasi Keuangan Perangkat Daerah*				100 %	100 %	3.790.935.172,00	3.790.935.172,00	3.598.367.772,00	-192.567.400,00			-	Peningkatan Tata Kelola Pemerintahan dan Pelayanan Publik Berbasis Inovasi	ASN Kantor Camat Awayan		3.073.589.400,00	KECAMATAN AWAYAN
	7.01.01.2.02.0001	Penyediaan Gaji dan Tunjangan ASN																		
			Jumlah Orang yang Menerima Gaji dan Tunjangan ASN				22 Orang/b ulan	22 Orang/b ulan	3.657.377.888,00	3.657.377.888,00	3.529.116.772,00	-128.261.116,00	Kab. Balangan, Awayan, Awayan	DANA BAGI HASIL (DBH) DANA ALOKASI UMUM (DAU)	-	Peningkatan Tata Kelola Pemerintahan dan Pelayanan Publik Berbasis Inovasi			2.984.675.850,00	KECAMATAN AWAYAN
	7.01.01.2.02.0003	Pelaksanaan Penatausahaan dan Pengujian/Verifikasi Keuangan SKPD																		
			Jumlah Dokumen Penatausahaan dan Pengujian/Verifikasi Keuangan SKPD				12 Dokumen	12 Dokumen	130.548.784,00	130.548.784,00	60.124.000,00	-70.424.784,00	Kab. Balangan, Awayan, Awayan	DANA BAGI HASIL (DBH)	-	Peningkatan Tata Kelola Pemerintahan dan Pelayanan Publik Berbasis Inovasi			86.253.200,00	KECAMATAN AWAYAN
	7.01.01.2.02.0007	Koordinasi dan Penyusunan Laporan Keuangan Bulanan/ Triwulanan/ Semesteran SKPD																		
			Jumlah Laporan Keuangan Bulanan/ Triwulanan/ Semesteran SKPD dan Laporan Koordinasi Penyusunan Laporan Keuangan Bulanan/Triwulana n/Semesteran SKPD				2 Laporan	2 Laporan	3.008.500,00	3.008.500,00	9.127.000,00	6.118.500,00	Kab. Balangan, Awayan, Awayan	DANA BAGI HASIL (DBH)	-	Peningkatan Tata Kelola Pemerintahan dan Pelayanan Publik Berbasis Inovasi			2.660.350,00	KECAMATAN AWAYAN
	7.01.01.2.05	Administrasi Kepegawaian Perangkat Daerah	*Terlaksananya Pelayanan Administrasi Kepegawaian Perangkat Daerah*				100 %	100 %	52.375.000,00	52.375.000,00	59.122.500,00	6.747.500,00			Membangun dari desa dan dari bawah untuk pertumbuhan ekonomi, pemerataan ekonomi dan pemberantasan kemiskinan.	Peningkatan Tata Kelola Pemerintahan dan Pelayanan Publik Berbasis Inovasi	ASN Kantor Camat Awayan		43.953.250,00	KECAMATAN AWAYAN
	7.01.01.2.05.0002	Pengadaan Pakaian Dinas beserta Atribut Kelengkapannya																		
			Jumlah Paket Pakaian Dinas beserta Atribut Kelengkapan				2 Paket	2 Paket	52.375.000,00	52.375.000,00	59.122.500,00	6.747.500,00	Kab. Balangan, Awayan, Awayan	DANA BAGI HASIL (DBH)	Membangun dari desa dan dari bawah untuk pertumbuhan ekonomi, pemerataan ekonomi dan pemberantasan kemiskinan.	Peningkatan Tata Kelola Pemerintahan dan Pelayanan Publik Berbasis Inovasi			43.953.250,00	KECAMATAN AWAYAN
	7.01.01.2.06	Administrasi Umum Perangkat Daerah	-				-	-	553.462.600,00	553.462.600,00	546.272.800,00	-7.189.800,00			-	Peningkatan Tata Kelola Pemerintahan dan Pelayanan Publik Berbasis Inovasi	-		503.317.100,00	KECAMATAN AWAYAN
	7.01.01.2.06.0001	Penyediaan Komponen Instalasi Listrik/Penerangan Bangunan Kantor																		
			Jumlah Paket Komponen Instalasi Listrik/Penerangan Bangunan Kantor yang Disediakan				10 Paket	10 Paket	20.020.000,00	20.020.000,00	14.014.100,00	-6.005.900,00	Kab. Balangan, Awayan, Awayan	DANA BAGI HASIL (DBH)	-	Peningkatan Tata Kelola Pemerintahan dan Pelayanan Publik Berbasis Inovasi			21.989.000,00	KECAMATAN AWAYAN

	7.01.01.2.06.0004	Penyediaan Bahan Logistik Kantor																		
			Jumlah Paket Bahan Logistik Kantor yang Disediakan				4 Paket	4 Paket	163.298.000,00	163.298.000,00	134.297.300,00	-29.000.700,00	Kab. Balangan, Awayan, Awayan	DANA BAGI HASIL (DBH)	-	Peningkatan Tata Kelola Pemerintahan dan Pelayanan Publik Berbasis Inovasi			132.300.500,00	KECAMATAN AWAYAN
	7.01.01.2.06.0005	Penyediaan Barang Cetakan dan Penggandaan																		
			Jumlah Paket Barang Cetakan dan Penggandaan yang Disediakan				2 Paket	2 Paket	39.172.600,00	39.172.600,00	25.619.400,00	-13.553.200,00	Kab. Balangan, Awayan, Awayan	DANA BAGI HASIL (DBH)	-	Peningkatan Tata Kelola Pemerintahan dan Pelayanan Publik Berbasis Inovasi			34.931.600,00	KECAMATAN AWAYAN
	7.01.01.2.06.0009	Penyelenggaraan Rapat Koordinasi dan Konsultasi SKPD																		
			Jumlah Laporan Penyelenggaraan Rapat Koordinasi dan Konsultasi SKPD				584 Laporan	584 Laporan	330.972.000,00	330.972.000,00	372.342.000,00	41.370.000,00	Kab. Balangan, Awayan, Awayan	DANA BAGI HASIL (DBH)	-	Peningkatan Tata Kelola Pemerintahan dan Pelayanan Publik Berbasis Inovasi			314.096.000,00	KECAMATAN AWAYAN
	7.01.01.2.07	Pengadaan Barang Milik Daerah Penunjang Urusan Pemerintah Daerah	-				-	-	0	0	58.371.900,00	58.371.900,00			-	Peningkatan Tata Kelola Pemerintahan dan Pelayanan Publik Berbasis Inovasi	-		0	KECAMATAN AWAYAN
	7.01.01.2.07.0006	Pengadaan Peralatan dan Mesin Lainnya																		
			Jumlah Unit Peralatan dan Mesin Lainnya yang Disediakan				-	12 Unit	0	0	58.371.900,00	58.371.900,00	Kab. Balangan, Awayan, Semua Kel/Desa	DANA BAGI HASIL (DBH)	-	Peningkatan Tata Kelola Pemerintahan dan Pelayanan Publik Berbasis Inovasi			0	KECAMATAN AWAYAN
	7.01.01.2.08	Penyediaan Jasa Penunjang Urusan Pemerintahan Daerah	-				-	-	247.834.400,00	312.834.400,00	192.638.700,00	-55.195.700,00			-	Peningkatan Tata Kelola Pemerintahan dan Pelayanan Publik Berbasis Inovasi	-		206.019.400,00	KECAMATAN AWAYAN
	7.01.01.2.08.0002	Penyediaan Jasa Komunikasi, Sumber Daya Air dan Listrik																		
			Jumlah Laporan Penyediaan Jasa Komunikasi, Sumber Daya Air dan Listrik yang Disediakan				12 Laporan	12 Laporan	60.684.200,00	60.684.200,00	60.684.200,00	0	Kab. Balangan, Awayan, Awayan	DANA BAGI HASIL (DBH)	-	Peningkatan Tata Kelola Pemerintahan dan Pelayanan Publik Berbasis Inovasi			59.669.200,00	KECAMATAN AWAYAN
	7.01.01.2.08.0004	Penyediaan Jasa Pelayanan Umum Kantor																		
			Jumlah Laporan Penyediaan Jasa Pelayanan Umum Kantor yang Disediakan				12 Laporan	12 Laporan	187.150.200,00	252.150.200,00	131.954.500,00	-55.195.700,00	Kab. Balangan, Awayan, Awayan	DANA BAGI HASIL (DBH)	-	Peningkatan Tata Kelola Pemerintahan dan Pelayanan Publik Berbasis Inovasi			146.350.200,00	KECAMATAN AWAYAN
	7.01.01.2.09	Pemeliharaan Barang Milik Daerah Penunjang Urusan Pemerintahan Daerah	-				-	-	163.104.800,00	163.104.800,00	158.254.400,00	-4.850.400,00			-	Peningkatan Tata Kelola Pemerintahan dan Pelayanan Publik Berbasis Inovasi	-		156.852.850,00	KECAMATAN AWAYAN
	7.01.01.2.09.0002	Penyediaan Jasa Pemeliharaan, Biaya Pemeliharaan, Pajak dan Perizinan Kendaraan Dinas Operasional atau Lapangan																		
			Jumlah Kendaraan Dinas Operasional atau Lapangan yang Dipelihara dan dibayarkan Pajak dan Perizinannya				14 Unit	14 Unit	99.270.800,00	99.270.800,00	94.788.600,00	-4.482.200,00	Kab. Balangan, Awayan, Awayan	DANA BAGI HASIL (DBH)	-	Peningkatan Tata Kelola Pemerintahan dan Pelayanan Publik Berbasis Inovasi			97.158.850,00	KECAMATAN AWAYAN
	7.01.01.2.09.0006	Pemeliharaan Peralatan dan Mesin Lainnya																		
			Jumlah Peralatan dan Mesin Lainnya yang Dipelihara				30 Unit	30 Unit	26.510.000,00	26.510.000,00	26.510.000,00	0	Kab. Balangan, Awayan, Awayan	DANA BAGI HASIL (DBH)	-	Peningkatan Tata Kelola Pemerintahan dan Pelayanan Publik Berbasis Inovasi			22.370.000,00	KECAMATAN AWAYAN
	7.01.01.2.09.0009	Pemeliharaan/Rehabilitasi Gedung Kantor dan Bangunan Lainnya																		
			Jumlah Gedung Kantor dan Bangunan Lainnya yang Dipelihara/Direhabilitasi				2 Unit	2 Unit	37.324.000,00	37.324.000,00	36.955.800,00	-368.200,00	Kab. Balangan, Awayan, Awayan	DANA BAGI HASIL (DBH)	-	Peningkatan Tata Kelola Pemerintahan dan Pelayanan Publik Berbasis Inovasi			37.324.000,00	KECAMATAN AWAYAN
	07.01.02	**PROGRAM PENYELENGGARAAN PEMERINTAHAN DAN PELAYANAN PUBLIK**	-				**-**	**-**	**113.503.300,00**	**113.503.300,00**	**120.646.200,00**	**11.461.700,00**							**124.965.000,00**	
2	7.01.02.2.04	Pelaksanaan Urusan Pemerintahan yang Dilimpahkan kepada Camat	-				-	-	113.503.300,00	113.503.300,00	120.646.200,00	7.142.900,00			-	Peningkatan Tata Kelola Pemerintahan dan Pelayanan Publik Berbasis Inovasi	-		124.965.000,00	KECAMATAN AWAYAN
	7.01.02.2.04.0003	Pelaksanaan Urusan Pemerintahan yang Terkait dengan Kewenangan Lain yang Dilimpahkan																		
			Jumlah Laporan Pelaksanaan Kewenangan Lain yang Dilimpahkan				12 Laporan	12 Laporan	113.503.300,00	113.503.300,00	120.646.200,00	7.142.900,00	Kab. Balangan, Awayan, Awayan	DANA BAGI HASIL (DBH)	-	Peningkatan Tata Kelola Pemerintahan dan Pelayanan Publik Berbasis Inovasi			124.965.000,00	KECAMATAN AWAYAN
	07.01.03	**PROGRAM PEMBERDAYAAN MASYARAKAT DESA DAN KELURAHAN**	**-**				**-**	**-**	**174.317.000,00**	**174.317.000,00**	**177.674.000,00**	**-14.833.000,00**							**159.484.000,00**	
3	7.01.03.2.01	Koordinasi Kegiatan Pemberdayaan Desa	-				-	-	174.317.000,00	174.317.000,00	177.674.000,00	3.357.000,00			-	Peningkatan Tata Kelola Pemerintahan dan Pelayanan Publik Berbasis Inovasi	-		159.484.000,00	KECAMATAN AWAYAN
	7.01.03.2.01.0003	Peningkatan Efektifitas Kegiatan Pemberdayaan Masyarakat di Wilayah Kecamatan																		
			Jumlah Laporan Peningkatan Efektivitas Kegiatan Pemberdayaan Masyarakat di Wilayah Kecamatan				12 Laporan	12 Laporan	174.317.000,00	174.317.000,00	177.674.000,00	3.357.000,00	Kab. Balangan, Semua Kecamatan, Semua Kel/Desa	DANA BAGI HASIL (DBH)	-	Peningkatan Tata Kelola Pemerintahan dan Pelayanan Publik Berbasis Inovasi			159.484.000,00	KECAMATAN AWAYAN
	07.01.04	**PROGRAM KOORDINASI KETENTRAMAN DAN KETERTIBAN UMUM**	-				**-**	**-**	**89.383.500,00**	**105.383.500,00**	**117.180.000,00**	**-89.383.500,00**							**0**	

4	7.01.04.2.01	Koordinasi Upaya Penyelenggaraan Ketenteraman dan Ketertiban Umum	-				-	-	89.383.500,00	105.383.500,00	117.180.000,00	27.796.500,00			-	Peningkatan Tata Kelola Pemerintahan dan Pelayanan Publik Berbasis Inovasi	-		0	KECAMATAN AWAYAN
	7.01.04.2.01.0001	Sinergitas dengan Kepolisian Negara Republik Indonesia, Tentara Nasional Indonesia dan Instansi Vertikal di Wilayah Kecamatan																		
			Jumlah Laporan Hasil Sinergitas dengan Kepolisian Negara Republik Indonesia, Tentara Nasional Indonesia dan Instansi Vertikal di Wilayah Kecamatan				12 Laporan	12 Laporan	89.383.500,00	105.383.500,00	117.180.000,00	27.796.500,00	Kab. Balangan, Awayan, Semua Kel/Desa Kab. Balangan, Awayan, Awayan	DANA BAGI HASIL (DBH)	-	Peningkatan Tata Kelola Pemerintahan dan Pelayanan Publik Berbasis Inovasi			0	KECAMATAN AWAYAN
	07.01.05	**PROGRAM PENYELENGGARAAN URUSAN PEMERINTAHAN UMUM**	**-**				**-**	**-**	**386.438.300,00**	**386.438.300,00**	**391.534.900,00**	**-32.295.000,00**							**354.143.300,00**	
5	7.01.05.2.01	Penyelenggaraan Urusan Pemerintahan Umum Sesuai Penugasan Kepala Daerah	-				-	-	386.438.300,00	386.438.300,00	391.534.900,00	5.096.600,00			-	Peningkatan Tata Kelola Pemerintahan dan Pelayanan Publik Berbasis Inovasi	-		354.143.300,00	KECAMATAN AWAYAN
	7.01.05.2.01.0007	Pelaksanaan Semua Urusan Pemerintahan yang Bukan Merupakan Kewenangan Daerah dan Tidak Dilaksanakan oleh Instansi Vertikal																		
			Jumlah Dokumen Semua Urusan Pemerintahan yang Bukan Merupakan Kewenangan Daerah dan Tidak Dilaksanakan oleh Instansi Vertikal				4 Dokumen	4 Dokumen	386.438.300,00	386.438.300,00	391.534.900,00	5.096.600,00	Kab. Balangan, Semua Kecamatan, Semua Kel/Desa	DANA BAGI HASIL (DBH)	-	Peningkatan Tata Kelola Pemerintahan dan Pelayanan Publik Berbasis Inovasi			354.143.300,00	KECAMATAN AWAYAN
	07.01.06	**PROGRAM PEMBINAAN DAN PENGAWASAN PEMERINTAHAN DESA**	**-**				**-**	**-**	**224.143.400,00**	**224.143.400,00**	**200.373.400,00**	**-173.975.300,00**							**50.168.100,00**	
6	7.01.06.2.01	Fasilitasi, Rekomendasi dan Koordinasi Pembinaan dan Pengawasan Pemerintahan Desa	-				-	-	224.143.400,00	224.143.400,00	200.373.400,00	-23.770.000,00			-	Peningkatan Tata Kelola Pemerintahan dan Pelayanan Publik Berbasis Inovasi	-		50.168.100,00	KECAMATAN AWAYAN
	7.01.06.2.01.0003	Fasilitasi Pengelolaan Keuangan Desa dan Pendayagunaan Aset Desa																		
			Jumlah Dokumen yang Difasilitasi dalam rangka Pengelolaan Keuangan Desa dan Pendayagunaan Aset Desa				12 Dokumen	12 Dokumen	179.496.000,00	179.496.000,00	155.726.000,00	-23.770.000,00	Kab. Balangan, Awayan, Awayan	DANA BAGI HASIL (DBH)	-	Peningkatan Tata Kelola Pemerintahan dan Pelayanan Publik Berbasis Inovasi			15.000.000,00	KECAMATAN AWAYAN
	7.01.06.2.01.0013	Fasilitasi Penyusunan Perencanaan Pembangunan Partisipatif																		
			Jumlah Dokumen Fasilitasi dalam rangka Perencanaan Pembangunan Partisipatif				1 Dokumen	1 Dokumen	44.647.400,00	44.647.400,00	44.647.400,00	0	Kab. Balangan, Awayan, Awayan	DANA BAGI HASIL (DBH)	-	Peningkatan Tata Kelola Pemerintahan dan Pelayanan Publik Berbasis Inovasi			35.168.100,00	KECAMATAN AWAYAN
		KECAMATAN HALONG							**6.306.727.216,00**	**6.306.727.216,00**	**6.491.860.314,00**	**185.133.098,00**							**6.486.062.126,00**	
	7	**UNSUR KEWILAYAHAN**							**6.306.727.216,00**	**6.306.727.216,00**	**6.491.860.314,00**	**185.133.098,00**							**6.486.062.126,00**	
	07.01	**KECAMATAN**							**6.306.727.216,00**	**6.306.727.216,00**	**6.491.860.314,00**	**185.133.098,00**							**6.486.062.126,00**	
	07.01.01	**PROGRAM PENUNJANG URUSAN PEMERINTAHAN DAERAH KABUPATEN/KOTA**	**Nilai SAKIP Perangkat Daerah**				**73,40 Nilai**	**73,40 Nilai**	**4.885.790.116,00**	**4.885.790.116,00**	**5.251.479.014,00**	**409.768.510,00**							**5.295.558.626,00**	
1	7.01.01.2.01	Perencanaan, Penganggaran, dan Evaluasi Kinerja Perangkat Daerah	*Persentase Penyusunan Dokumen Perencanaan, Penganggaran, dan Evaluasi Kinerja Perangkat Daerah*				100 %	100 %	9.770.100,00	9.770.100,00	12.770.100,00	3.000.000,00			Memperkuat reformasi politik, hukum dan birokrasi, serta memperkuat pencegahan dan pemberantasan korupsi, narkoba, judi, dan penyeludupan.	Peningkatan Tata Kelola Pemerintahan dan Pelayanan Publik Berbasis Inovasi	ASN Kecamatan Halong		9.770.100,00	KECAMATAN HALONG
	7.01.01.2.01.0001	Penyusunan Dokumen Perencanaan Perangkat Daerah																		
			Jumlah Dokumen Perencanaan Perangkat Daerah				2 Dokumen	2 Dokumen	236.700,00	236.700,00	236.700,00	0	Kab. Balangan, Halong, Semua Kel/Desa	DANA BAGI HASIL (DBH)	Memperkuat reformasi politik, hukum dan birokrasi, serta memperkuat pencegahan dan pemberantasan korupsi, narkoba, judi, dan penyeludupan.	Peningkatan Tata Kelola Pemerintahan dan Pelayanan Publik Berbasis Inovasi			236.700,00	KECAMATAN HALONG
	7.01.01.2.01.0002	Koordinasi dan Penyusunan Dokumen RKA-SKPD																		
			Jumlah Dokumen RKA-SKPD dan Laporan Hasil Koordinasi Penyusunan Dokumen RKA-SKPD				2 Dokumen	2 Dokumen	236.700,00	236.700,00	236.700,00	0	Kab. Balangan, Halong, Semua Kel/Desa	DANA BAGI HASIL (DBH)	Memperkuat reformasi politik, hukum dan birokrasi, serta memperkuat pencegahan dan pemberantasan korupsi, narkoba, judi, dan penyeludupan.	Peningkatan Tata Kelola Pemerintahan dan Pelayanan Publik Berbasis Inovasi			236.700,00	KECAMATAN HALONG
	7.01.01.2.01.0006	Koordinasi dan Penyusunan Laporan Capaian Kinerja dan Ikhtisar Realisasi Kinerja SKPD																		
			Jumlah Laporan Capaian Kinerja dan Ikhtisar Realisasi Kinerja SKPD dan Laporan Hasil Koordinasi Penyusunan Laporan Capaian Kinerja dan Ikhtisar Realisasi Kinerja SKPD				2 Laporan	2 Laporan	236.700,00	236.700,00	236.700,00	0	Kab. Balangan, Halong, Semua Kel/Desa	DANA BAGI HASIL (DBH)	Memperkuat reformasi politik, hukum dan birokrasi, serta memperkuat pencegahan dan pemberantasan korupsi, narkoba, judi, dan penyeludupan.	Peningkatan Tata Kelola Pemerintahan dan Pelayanan Publik Berbasis Inovasi			236.700,00	KECAMATAN HALONG
	7.01.01.2.01.0008	Penyelenggaraan Walidata Pendukung Statistik Sektoral Daerah																		

			Jumlah Dokumen Hasil Penyelenggaraan Walidata Pendukung Statistik Sektoral Daerah				1 Dokumen	1 Dokumen	9.060.000,00	9.060.000,00	12.060.000,00	3.000.000,00	Kab. Balangan, Halong, Semua Kel/Desa	DANA BAGI HASIL (DBH)	Memperkuat reformasi politik, hukum dan birokrasi, serta memperkuat pencegahan dan pemberantasan korupsi, narkoba, judi, dan penyeludupan.	Peningkatan Tata Kelola Pemerintahan dan Pelayanan Publik Berbasis Inovasi			9.060.000,00	KECAMATAN HALONG
	7.01.01.2.02	Administrasi Keuangan Perangkat Daerah	*Persentase Layanan Administrasi Keuangan Perangkat Daerah yang Baik*				100 %	100 %	3.987.968.316,00	3.987.968.316,00	4.319.800.614,00	331.832.298,00			Memperkuat reformasi politik, hukum dan birokrasi, serta memperkuat pencegahan dan pemberantasan korupsi, narkoba, judi, dan penyeludupan.	Peningkatan Tata Kelola Pemerintahan dan Pelayanan Publik Berbasis Inovasi	ASN Kecamatan Halong		4.407.989.316,00	KECAMATAN HALONG
	7.01.01.2.02.0001	Penyediaan Gaji dan Tunjangan ASN																	
			Jumlah Orang yang Menerima Gaji dan Tunjangan ASN				21 Orang/b ulan	26 Orang/b ulan	3.878.541.900,00	3.878.541.900,00	4.239.274.198,00	360.732.298,00	Kab. Balangan, Halong, Semua Kel/Desa	DANA BAGI HASIL (DBH) DANA ALOKASI UMUM (DAU)	Memperkuat reformasi politik, hukum dan birokrasi, serta memperkuat pencegahan dan pemberantasan korupsi, narkoba, judi, dan penyeludupan.	Peningkatan Tata Kelola Pemerintahan dan Pelayanan Publik Berbasis Inovasi			4.338.575.898,00	KECAMATAN HALONG
	7.01.01.2.02.0003	Pelaksanaan Penatausahaan dan Pengujian/Verifikasi Keuangan SKPD																	
			Jumlah Dokumen Penatausahaan dan Pengujian/Verifikasi Keuangan SKPD				12 Dokumen	12 Dokumen	109.426.416,00	109.426.416,00	80.526.416,00	-28.900.000,00	Kab. Balangan, Halong, Semua Kel/Desa	DANA BAGI HASIL (DBH)	Memperkuat reformasi politik, hukum dan birokrasi, serta memperkuat pencegahan dan pemberantasan korupsi, narkoba, judi, dan penyeludupan.	Peningkatan Tata Kelola Pemerintahan dan Pelayanan Publik Berbasis Inovasi			69.413.418,00	KECAMATAN HALONG
	7.01.01.2.05	Administrasi Kepegawaian Perangkat Daerah	-				-	-	0	0	0	0			-	Peningkatan Tata Kelola Pemerintahan dan Pelayanan Publik Berbasis Inovasi	-		45.134.810,00	KECAMATAN HALONG
	7.01.01.2.05.0002	Pengadaan Pakaian Dinas beserta Atribut Kelengkapannya																	
			Jumlah Paket Pakaian Dinas beserta Atribut Kelengkapan				-	0 Paket	0	0	0	0	Kab. Balangan, Halong, Semua Kel/Desa	DANA BAGI HASIL (DBH)	-	Peningkatan Tata Kelola Pemerintahan dan Pelayanan Publik Berbasis Inovasi			45.134.810,00	KECAMATAN HALONG
	7.01.01.2.06	Administrasi Umum Perangkat Daerah	*Persentase Layanan Administrasi Umum Perangkat Daerah yang Baik*				100 %	100 %	439.445.000,00	439.445.000,00	421.400.000,00	-18.045.000,00			Memperkuat reformasi politik, hukum dan birokrasi, serta memperkuat pencegahan dan pemberantasan korupsi, narkoba, judi, dan penyeludupan.	Peningkatan Tata Kelola Pemerintahan dan Pelayanan Publik Berbasis Inovasi	ASN Kecamatan Halong		337.905.000,00	KECAMATAN HALONG
	7.01.01.2.06.0005	Penyediaan Barang Cetakan dan Penggandaan																	
			Jumlah Paket Barang Cetakan dan Penggandaan yang Disediakan				3 Paket	3 Paket	12.458.000,00	12.458.000,00	12.653.000,00	195.000,00	Kab. Balangan, Halong, Semua Kel/Desa	DANA BAGI HASIL (DBH)	Memperkuat reformasi politik, hukum dan birokrasi, serta memperkuat pencegahan dan pemberantasan korupsi, narkoba, judi, dan penyeludupan.	Peningkatan Tata Kelola Pemerintahan dan Pelayanan Publik Berbasis Inovasi			11.158.000,00	KECAMATAN HALONG
	7.01.01.2.06.0009	Penyelenggaraan Rapat Koordinasi dan Konsultasi SKPD																	
			Jumlah Laporan Penyelenggaraan Rapat Koordinasi dan Konsultasi SKPD				12 Laporan	12 Laporan	426.987.000,00	426.987.000,00	408.747.000,00	-18.240.000,00	Kab. Balangan, Halong, Semua Kel/Desa	DANA BAGI HASIL (DBH)	Memperkuat reformasi politik, hukum dan birokrasi, serta memperkuat pencegahan dan pemberantasan korupsi, narkoba, judi, dan penyeludupan.	Peningkatan Tata Kelola Pemerintahan dan Pelayanan Publik Berbasis Inovasi			326.747.000,00	KECAMATAN HALONG
	7.01.01.2.07	Pengadaan Barang Milik Daerah Penunjang Urusan Pemerintah Daerah	*Persentase Pengadaan Barang Milik Daerah Penunjang Urusan Perangkat Daerah sesuai Ketentuan*				100 %	100 %	0	0	57.993.200,00	57.993.200,00			-	Peningkatan Tata Kelola Pemerintahan dan Pelayanan Publik Berbasis Inovasi	ASN Kecamatan Halong		50.000.000,00	KECAMATAN HALONG
	7.01.01.2.07.0001	Pengadaan Kendaraan Perorangan Dinas atau Kendaraan Dinas Jabatan																	
			Jumlah Unit Kendaraan Perorangan Dinas atau Kendaraan Dinas Jabatan yang Disediakan				-	0 Unit	0	0	0	0	Kab. Balangan, Halong, Semua Kel/Desa	DANA BAGI HASIL (DBH)	-	Peningkatan Tata Kelola Pemerintahan dan Pelayanan Publik Berbasis Inovasi			40.000.000,00	KECAMATAN HALONG
	7.01.01.2.07.0010	Pengadaan Sarana dan Prasarana Gedung Kantor atau Bangunan Lainnya																	
			Jumlah Unit Sarana dan Prasarana Gedung Kantor atau Bangunan Lainnya yang Disediakan				-	6 Unit	0	0	57.993.200,00	57.993.200,00	Kab. Balangan, Halong, Semua Kel/Desa	DANA BAGI HASIL (DBH)	-	Peningkatan Tata Kelola Pemerintahan dan Pelayanan Publik Berbasis Inovasi			10.000.000,00	KECAMATAN HALONG
	7.01.01.2.08	Penyediaan Jasa Penunjang Urusan Pemerintahan Daerah	*Persentase Penyediaan Jasa Penunjang Urusan Perangkat Daerah yang Baik*				100 %	100 %	293.965.500,00	293.965.500,00	300.217.100,00	6.251.600,00			Memperkuat reformasi politik, hukum dan birokrasi, serta memperkuat pencegahan dan pemberantasan korupsi, narkoba, judi, dan penyeludupan.	Peningkatan Tata Kelola Pemerintahan dan Pelayanan Publik Berbasis Inovasi	ASN Kecamatan Halong		293.461.400,00	KECAMATAN HALONG
	7.01.01.2.08.0002	Penyediaan Jasa Komunikasi, Sumber Daya Air dan Listrik																	

			Jumlah Laporan Penyediaan Jasa Komunikasi, Sumber Daya Air dan Listrik yang Disediakan				12 Laporan	12 Laporan	41.339.400,00	41.339.400,00	50.339.400,00	9.000.000,00	Kab. Balangan, Halong, Semua Kel/Desa	DANA BAGI HASIL (DBH)	Memperkuat reformasi politik, hukum dan birokrasi, serta memperkuat pencegahan dan pemberantasan korupsi, narkoba, judi, dan penyeludupan.	Peningkatan Tata Kelola Pemerintahan dan Pelayanan Publik Berbasis Inovasi			47.339.400,00	KECAMATAN HALONG
	7.01.01.2.08.0004	Penyediaan Jasa Pelayanan Umum Kantor																		
			Jumlah Laporan Penyediaan Jasa Pelayanan Umum Kantor yang Disediakan				12 Laporan	12 Laporan	252.626.100,00	252.626.100,00	249.877.700,00	-2.748.400,00	Kab. Balangan, Halong, Semua Kel/Desa	DANA BAGI HASIL (DBH)	Memperkuat reformasi politik, hukum dan birokrasi, serta memperkuat pencegahan dan pemberantasan korupsi, narkoba, judi, dan penyeludupan.	Peningkatan Tata Kelola Pemerintahan dan Pelayanan Publik Berbasis Inovasi			246.122.000,00	KECAMATAN HALONG
	7.01.01.2.09	Pemeliharaan Barang Milik Daerah Penunjang Urusan Pemerintahan Daerah	*Persentase Pemeliharaan Barang Milik Daerah Penunjang Urusan Perangkat Daerah yang Baik*				100 %	100 %	154.641.200,00	154.641.200,00	139.298.000,00	-15.343.200,00			Memperkuat reformasi politik, hukum dan birokrasi, serta memperkuat pencegahan dan pemberantasan korupsi, narkoba, judi, dan penyeludupan.	-	ASN Kecamatan Halong		151.298.000,00	KECAMATAN HALONG
	7.01.01.2.09.0001	Penyediaan Jasa Pemeliharaan, Biaya Pemeliharaan, dan Pajak Kendaraan Perorangan Dinas atau Kendaraan Dinas Jabatan																		
			Jumlah Kendaraan Perorangan Dinas atau Kendaraan Dinas Jabatan yang Dipelihara dan dibayarkan Pajaknya				16 Unit	23 Unit	117.633.200,00	117.633.200,00	115.994.000,00	-1.639.200,00	Kab. Balangan, Semua Kecamatan, Semua Kel/Desa	DANA BAGI HASIL (DBH)	Memperkuat reformasi politik, hukum dan birokrasi, serta memperkuat pencegahan dan pemberantasan korupsi, narkoba, judi, dan penyeludupan.	-			115.994.000,00	KECAMATAN HALONG
	7.01.01.2.09.0009	Pemeliharaan/Rehabilitasi Gedung Kantor dan Bangunan Lainnya																		
			Jumlah Gedung Kantor dan Bangunan Lainnya yang Dipelihara/Direhabilitasi				3 Unit	3 Unit	37.008.000,00	37.008.000,00	23.304.000,00	-13.704.000,00	Kab. Balangan, Halong, Semua Kel/Desa	DANA BAGI HASIL (DBH)	Memperkuat reformasi politik, hukum dan birokrasi, serta memperkuat pencegahan dan pemberantasan korupsi, narkoba, judi, dan penyeludupan.	Peningkatan Tata Kelola Pemerintahan dan Pelayanan Publik Berbasis Inovasi			35.304.000,00	KECAMATAN HALONG
	07.01.02	**PROGRAM PENYELENGGARAAN PEMERINTAHAN DAN PELAYANAN PUBLIK**	**Jumlah Laporan Penyelenggaraan Pemerintahan dan Pelayanan Publik yang disusun Tepat Waktu dan sesuai SOP**				**1 Laporan**	**1 Laporan**	**706.309.600,00**	**706.309.600,00**	**559.660.100,00**	**-161.889.500,00**							**544.420.100,00**	
2	7.01.02.2.02	Penyelenggaraan Urusan Pemerintahan yang Tidak Dilaksanakan oleh Unit Kerja Perangkat Daerah yang Ada di Kecamatan	*Persentase Penyelenggaraan Pelayanan di Tingkat Kecamatan sesuai Standar Pelayanan*				100 %	100 %	706.309.600,00	706.309.600,00	559.660.100,00	-146.649.500,00			Memperkuat reformasi politik, hukum dan birokrasi, serta memperkuat pencegahan dan pemberantasan korupsi, narkoba, judi, dan penyeludupan.	Peningkatan Tata Kelola Pemerintahan dan Pelayanan Publik Berbasis Inovasi	Pemerintahan Desa dan Masyarakat Kecamatan Halong		544.420.100,00	KECAMATAN HALONG
	7.01.02.2.02.0003	Peningkatan Efektifitas Pelaksanaan Pelayanan kepada Masyarakat di Wilayah Kecamatan																		
			Jumlah Laporan Peningkatan Efektifitas Pelaksanaan Pelayanan kepada Masyarakat di Wilayah Kecamatan				21 Laporan	12 Laporan	706.309.600,00	706.309.600,00	559.660.100,00	-146.649.500,00	Kab. Balangan, Halong, Semua Kel/Desa	DANA BAGI HASIL (DBH)	Memperkuat reformasi politik, hukum dan birokrasi, serta memperkuat pencegahan dan pemberantasan korupsi, narkoba, judi, dan penyeludupan.	Peningkatan Tata Kelola Pemerintahan dan Pelayanan Publik Berbasis Inovasi			544.420.100,00	KECAMATAN HALONG
	07.01.03	**PROGRAM PEMBERDAYAAN MASYARAKAT DESA DAN KELURAHAN**	**Jumlah Laporan Pemberdayaan Masyarakat Desa dan Kelurahan yang disusun Tepat Waktu dan sesuai SOP**				**1 Laporan**	**1 Laporan**	**219.818.700,00**	**219.818.700,00**	**248.963.200,00**	**31.175.100,00**							**250.993.800,00**	
3	7.01.03.2.01	Koordinasi Kegiatan Pemberdayaan Desa	*Persentase Penyelenggaraan Pemberdayaan Masyarakat di Tingkat Kecamatan yang Difasilitasi*				100 %	100 %	48.960.000,00	48.960.000,00	54.710.000,00	5.750.000,00			Memperkuat pembangunan sumber daya manusia (SDM), sains, teknologi, pendidikan, kesehatan, prestasi olahraga, kesetaraan gender, serta penguatan peran perempuan, pemuda (generasi milenial dan generasi Z), dan penyandang disabilitas.	Peningkatan Tata Kelola Pemerintahan dan Pelayanan Publik Berbasis Inovasi	Pemerintahan Desa dan Masyarakat Kecamatan Halong		48.960.000,00	KECAMATAN HALONG
	7.01.03.2.01.0003	Peningkatan Efektifitas Kegiatan Pemberdayaan Masyarakat di Wilayah Kecamatan																		

			Jumlah Laporan Peningkatan Efektivitas Kegiatan Pemberdayaan Masyarakat di Wilayah Kecamatan				12 Laporan	12 Laporan	48.960.000,00	48.960.000,00	54.710.000,00	5.750.000,00	Kab. Balangan, Halong, Semua Kel/Desa	DANA BAGI HASIL (DBH)	Memperkuat pembangunan sumber daya manusia (SDM), sains, teknologi, pendidikan, kesehatan, prestasi olahraga, kesetaraan gender, serta penguatan peran perempuan, pemuda (generasi milenial dan generasi Z), dan penyandang disabilitas.	Peningkatan Tata Kelola Pemerintahan dan Pelayanan Publik Berbasis Inovasi			48.960.000,00	KECAMATAN HALONG
	7.01.03.2.03	Pemberdayaan Lembaga Kemasyarakatan Tingkat Kecamatan	-				-	-	0	0	27.335.000,00	27.335.000,00			-	Peningkatan Tata Kelola Pemerintahan dan Pelayanan Publik Berbasis Inovasi	-		50.560.000,00	KECAMATAN HALONG
	7.01.03.2.03.0002	Peningkatan Kapasitas Lembaga Kemasyarakatan																		
			Jumlah Lembaga Kemasyarakatan yang Ditingkatkan Kapasitasnya				-	72 Lembaga K emasyarak atan	0	0	27.335.000,00	27.335.000,00	Kab. Balangan, Halong, Semua Kel/Desa	DANA BAGI HASIL (DBH)	-	Peningkatan Tata Kelola Pemerintahan dan Pelayanan Publik Berbasis Inovasi			50.560.000,00	KECAMATAN HALONG
	7.01.03.2.06	Pemberdayaan dan Kesejahteraan Keluarga Tingkat Kecamatan dan Kelurahan	*Persentase Penyelenggaraan Pemberdayaan Masyarakat di Tingkat Kecamatan yang Difasilitasi*				100 %	100 %	170.858.700,00	170.858.700,00	166.918.200,00	-3.940.500,00			Memperkuat pembangunan sumber daya manusia (SDM), sains, teknologi, pendidikan, kesehatan, prestasi olahraga, kesetaraan gender, serta penguatan peran perempuan, pemuda (generasi milenial dan generasi Z), dan penyandang disabilitas.	Peningkatan Tata Kelola Pemerintahan dan Pelayanan Publik Berbasis Inovasi	Tim Penggerak PKK Kecamatan dan TP. PKK Desa		151.473.800,00	KECAMATAN HALONG
	7.01.03.2.06.0006	Peningkatan Kesadaran Keluarga dalam Peningkatan Pendidikan dan Keterampilan untuk Mewujudkan Sumber Daya Manusia yang Berkualitas dan Berdaya Saing																		
			Jumlah Keluarga yang Mengikuti Peningkatan Kesadaran Keluarga dalam Peningkatan Pendidikan dan Keterampilan untuk Mewujudkan Sumber Daya Manusia yang Berkualitas dan Berdaya Saing				24 Keluarga	24 Keluarga	170.858.700,00	170.858.700,00	166.918.200,00	-3.940.500,00	Kab. Balangan, Halong, Semua Kel/Desa	DANA BAGI HASIL (DBH)	Memperkuat pembangunan sumber daya manusia (SDM), sains, teknologi, pendidikan, kesehatan, prestasi olahraga, kesetaraan gender, serta penguatan peran perempuan, pemuda (generasi milenial dan generasi Z), dan penyandang disabilitas.	Peningkatan Tata Kelola Pemerintahan dan Pelayanan Publik Berbasis Inovasi			151.473.800,00	KECAMATAN HALONG
	07.01.04	**PROGRAM KOORDINASI KETENTRAMAN DAN KETERTIBAN UMUM**	**Jumlah Laporan Koordinasi Ketentraman dan Ketertiban Umum yang disusun Tepat Waktu dan sesuai SOP**				**1 Laporan**	**1 Laporan**	**83.060.000,00**	**83.060.000,00**	**86.588.400,00**	**36.470.000,00**							**119.530.000,00**	
4	7.01.04.2.01	Koordinasi Upaya Penyelenggaraan Ketenteraman dan Ketertiban Umum	*Persentase Penyelenggaraan Ketentraman dan Ketertiban Umum di Tingkat Kecamatan yang Difasilitasi*				100 %	100 %	83.060.000,00	83.060.000,00	86.588.400,00	3.528.400,00			Memantapkan sistem pertahanan keamanan negara dan mendorong kemandirian bangsa melalui swasembada pangan, energi, air, ekonomi kreatif, ekonomi hijau, dan ekonomi biru	Peningkatan Tata Kelola Pemerintahan dan Pelayanan Publik Berbasis Inovasi	Forkopimcam dan Pemerintahan Desa		119.530.000,00	KECAMATAN HALONG
	7.01.04.2.01.0001	Sinergitas dengan Kepolisian Negara Republik Indonesia, Tentara Nasional Indonesia dan Instansi Vertikal di Wilayah Kecamatan																		
			Jumlah Laporan Hasil Sinergitas dengan Kepolisian Negara Republik Indonesia, Tentara Nasional Indonesia dan Instansi Vertikal di Wilayah Kecamatan				12 Laporan	12 Laporan	83.060.000,00	83.060.000,00	86.588.400,00	3.528.400,00	Kab. Balangan, Halong, Semua Kel/Desa	DANA BAGI HASIL (DBH)	Memantapkan sistem pertahanan keamanan negara dan mendorong kemandirian bangsa melalui swasembada pangan, energi, air, ekonomi kreatif, ekonomi hijau, dan ekonomi biru	Peningkatan Tata Kelola Pemerintahan dan Pelayanan Publik Berbasis Inovasi			119.530.000,00	KECAMATAN HALONG
	07.01.05	**PROGRAM PENYELENGGARAAN URUSAN PEMERINTAHAN UMUM**	**Jumlah Laporan Penyelenggaraan Urusan Pemerintahan Umum yang disusun Tepat Waktu dan sesuai SOP**				**1 Laporan**	**1 Laporan**	**40.220.000,00**	**40.220.000,00**	**34.720.000,00**	**0**							**40.220.000,00**	
		Meningkatnya Ketentraman dan Ketertiban Umum di Wilayah Kecamatan	Persentase Upaya Mewujudkan Stabilitas Ketentraman dan Ketertiban Umum di Wilayah Kecamatan	75		0		50												
5	7.01.05.2.01	Penyelenggaraan Urusan Pemerintahan Umum sesuai Penugasan Kepala Daerah	Persentase Partisipasi Masyarakat dalam Upaya Preventif Potensi Gangguan Ketentraman dan Ketertiban Umum di Wilayah Kecamatan	100		0	100 Persen	100	40.220.000,00	40.220.000,00	34.720.000,00	-5.500.000,00			Memperkuat penyelarasan kehidupan yang harmonis dengan lingkungan, alam, dan budaya serta peningkatan toleransi antarumat beragama untuk mencapai masyarakat yang adil dan makmur.	Peningkatan Tata Kelola Pemerintahan dan Pelayanan Publik Berbasis Inovasi	Warga Masyarakat		40.220.000,00	KECAMATAN HALONG

	7.01.05.2.01.0004	Pembinaan Kerukunan Antar Suku dan Intra Suku, Umat Beragama, Ras, dan Golongan Lainnya Guna Mewujudkan Stabilitas Keamanan Lokal, Regional, dan Nasional																		
			Jumlah Orang yang Mengikuti Pembinaan Kerukunan Antar Suku dan Intra Suku , Umat Beragama, Ras, dan Golongan Lainnya Guna Mewujudkan Stabilitas Keamanan Lokal, Regional, dan Nasional				200 Orang	100 Orang	40.220.000,00	40.220.000,00	34.720.000,00	-5.500.000,00	Kab. Balangan, Halong, Semua Kel/Desa	DANA BAGI HASIL (DBH)	Memperkuat penyelarasan kehidupan yang harmonis dengan lingkungan, alam, dan budaya serta peningkatan toleransi antarumat beragama untuk mencapai masyarakat yang adil dan makmur.	Peningkatan Tata Kelola Pemerintahan dan Pelayanan Publik Berbasis Inovasi			40.220.000,00	KECAMATAN HALONG
	07.01.06	**PROGRAM PEMBINAAN DAN PENGAWASAN PEMERINTAHAN DESA**	**Jumlah Laporan Pembinaan dan Pengawasan Pemerintahan Desa yang disusun Tepat Waktu dan sesuai SOP**				**1 Laporan**	**1 Laporan**	**371.528.800,00**	**371.528.800,00**	**310.449.600,00**	**-136.189.200,00**							**235.339.600,00**	
6	7.01.06.2.01	Fasilitasi, Rekomendasi dan Koordinasi Pembinaan dan Pengawasan Pemerintahan Desa	*Jumlah Desa dan Kelurahan yang Dibina dan Diawasi Kegiatannya*				24 Desa	24 Desa	371.528.800,00	371.528.800,00	310.449.600,00	-61.079.200,00			Membangun dari desa dan dari bawah untuk pertumbuhan ekonomi, pemerataan ekonomi dan pemberantasan kemiskinan.	Peningkatan Tata Kelola Pemerintahan dan Pelayanan Publik Berbasis Inovasi	Pemerintahan Desa, Lembaga Kemasyarakatan Desa (LKD), Linmas dan Warga Masyarakat		235.339.600,00	KECAMATAN HALONG
	7.01.06.2.01.0002	Fasilitasi Administrasi Tata Pemerintahan Desa																		
			Jumlah Dokumen yang Difasilitasi dalam rangka Administrasi Tata Pemerintahan Desa				1 Dokumen	1 Dokumen	48.989.600,00	48.989.600,00	48.989.600,00	0	Kab. Balangan, Halong, Semua Kel/Desa	DANA BAGI HASIL (DBH)	Membangun dari desa dan dari bawah untuk pertumbuhan ekonomi, pemerataan ekonomi dan pemberantasan kemiskinan.	Peningkatan Tata Kelola Pemerintahan dan Pelayanan Publik Berbasis Inovasi			48.989.600,00	KECAMATAN HALONG
	7.01.06.2.01.0003	Fasilitasi Pengelolaan Keuangan Desa dan Pendayagunaan Aset Desa																		
			Jumlah Dokumen yang Difasilitasi dalam rangka Pengelolaan Keuangan Desa dan Pendayagunaan Aset Desa				168 Dokumen	12 Dokumen	61.040.000,00	61.040.000,00	64.265.000,00	3.225.000,00	Kab. Balangan, Halong, Semua Kel/Desa	DANA BAGI HASIL (DBH)	Membangun dari desa dan dari bawah untuk pertumbuhan ekonomi, pemerataan ekonomi dan pemberantasan kemiskinan.	Peningkatan Tata Kelola Pemerintahan dan Pelayanan Publik Berbasis Inovasi			61.040.000,00	KECAMATAN HALONG
	7.01.06.2.01.0005	Fasilitasi Pelaksanaan Tugas Kepala Desa dan Perangkat Desa																		
			Jumlah Dokumen Fasilitasi dalam rangka Pelaksanaan Tugas Kepala Desa dan Perangkat Desa				4 Dokumen	4 Dokumen	28.340.000,00	28.340.000,00	33.540.000,00	5.200.000,00	Kab. Balangan, Halong, Semua Kel/Desa	DANA BAGI HASIL (DBH)	Membangun dari desa dan dari bawah untuk pertumbuhan ekonomi, pemerataan ekonomi dan pemberantasan kemiskinan.	Peningkatan Tata Kelola Pemerintahan dan Pelayanan Publik Berbasis Inovasi			28.340.000,00	KECAMATAN HALONG
	7.01.06.2.01.0007	Fasilitasi Pelaksanaan Tugas dan Fungsi Badan Permusyawaratan Desa																		
			Jumlah Dokumen Fasilitasi dalam rangka Pelaksanaan Tugas dan Fungsi Badan Permusyawaratan Desa				4 Dokumen	4 Dokumen	17.340.000,00	17.340.000,00	22.265.000,00	4.925.000,00	Kab. Balangan, Halong, Semua Kel/Desa	DANA BAGI HASIL (DBH)	Membangun dari desa dan dari bawah untuk pertumbuhan ekonomi, pemerataan ekonomi dan pemberantasan kemiskinan.	Peningkatan Tata Kelola Pemerintahan dan Pelayanan Publik Berbasis Inovasi			17.340.000,00	KECAMATAN HALONG
	7.01.06.2.01.0009	Fasilitasi Sinkronisasi Perencanaan Pembangunan Daerah dengan Pembangunan Desa																		
			Jumlah Dokumen Sinkronisasi Perencanaan Pembangunan Daerah dengan Pembangunan Desa				1 Dokumen	1 Dokumen	25.360.000,00	25.360.000,00	28.360.000,00	3.000.000,00	Kab. Balangan, Halong, Semua Kel/Desa	DANA BAGI HASIL (DBH)	Membangun dari desa dan dari bawah untuk pertumbuhan ekonomi, pemerataan ekonomi dan pemberantasan kemiskinan.	Peningkatan Tata Kelola Pemerintahan dan Pelayanan Publik Berbasis Inovasi			25.360.000,00	KECAMATAN HALONG
	7.01.06.2.01.0011	Fasilitasi Penyelenggaraan Ketenteraman dan Ketertiban Umum																		
			Jumlah Dokumen Fasilitasi dalam rangka Penyelenggaraan Ketenteraman dan Ketertiban Umum				3 Dokumen	1 Dokumen	56.909.200,00	56.909.200,00	18.340.000,00	-38.569.200,00	Kab. Balangan, Halong, Semua Kel/Desa	DANA BAGI HASIL (DBH)	Membangun dari desa dan dari bawah untuk pertumbuhan ekonomi, pemerataan ekonomi dan pemberantasan kemiskinan.	Peningkatan Tata Kelola Pemerintahan dan Pelayanan Publik Berbasis Inovasi			0	KECAMATAN HALONG
	7.01.06.2.01.0012	Fasilitasi Pelaksanaan Tugas, Fungsi, dan Kewajiban Lembaga Kemasyarakatan																		
			Jumlah Dokumen Fasilitasi dalam rangka Pelaksanaan Tugas, Fungsi, dan Kewajiban Lembaga Kemasyarakatan				4 Dokumen	1 Dokumen	50.560.000,00	50.560.000,00	23.700.000,00	-26.860.000,00	Kab. Balangan, Halong, Semua Kel/Desa	DANA BAGI HASIL (DBH)	Membangun dari desa dan dari bawah untuk pertumbuhan ekonomi, pemerataan ekonomi dan pemberantasan kemiskinan.	Peningkatan Tata Kelola Pemerintahan dan Pelayanan Publik Berbasis Inovasi			0	KECAMATAN HALONG
	7.01.06.2.01.0013	Fasilitasi Penyusunan Perencanaan Pembangunan Partisipatif																		

			Jumlah Dokumen Fasilitasi dalam rangka Perencanaan Pembangunan Partisipatif				2 Dokumen	2 Dokumen	54.270.000,00	54.270.000,00	54.270.000,00	0	Kab. Balangan, Halong, Semua Kel/Desa	DANA BAGI HASIL (DBH)	Membangun dari desa dan dari bawah untuk pertumbuhan ekonomi, pemerataan ekonomi dan pemberantasan kemiskinan.	Peningkatan Tata Kelola Pemerintahan dan Pelayanan Publik Berbasis Inovasi			54.270.000,00	KECAMATAN HALONG
	7.01.06.2.01.0015	Fasilitasi Penataan, Pemanfaatan, dan Pendayagunaan Ruang Desa serta Penetapan dan Penegasan Batas Desa																		
			Jumlah Dokumen Fasilitasi dalam rangka Penataan, Pemanfaatan, dan Pendayagunaan Ruang Desa serta Penetapan dan Penegasan Batas Desa				6 Dokumen	1 Dokumen	28.720.000,00	28.720.000,00	16.720.000,00	-12.000.000,00	Kab. Balangan, Semua Kecamatan, Semua Kel/Desa Kab. Balangan, Halong, Semua Kel/Desa	DANA BAGI HASIL (DBH)	Membangun dari desa dan dari bawah untuk pertumbuhan ekonomi, pemerataan ekonomi dan pemberantasan kemiskinan.	-			0	KECAMATAN HALONG
		KECAMATAN JUAI							**5.436.878.676,00**	**5.539.933.152,00**	**5.825.933.332,00**	**389.054.656,00**							**6.481.069.780,00**	
	7	**UNSUR KEWILAYAHAN**							**5.436.878.676,00**	**5.539.933.152,00**	**5.825.933.332,00**	**389.054.656,00**							**6.481.069.780,00**	
	07.01	**KECAMATAN**							**5.436.878.676,00**	**5.539.933.152,00**	**5.825.933.332,00**	**389.054.656,00**							**6.481.069.780,00**	
	07.01.01	**PROGRAM PENUNJANG URUSAN PEMERINTAHAN DAERAH KABUPATEN/KOTA**	**Nilai SAKIP Perangkat Daerah**				**68,00 Nilai**	**68,00 Nilai**	**4.344.661.476,00**	**4.346.915.952,00**	**4.544.136.432,00**	**522.164.804,00**							**4.866.826.280,00**	
1	7.01.01.2.01	Perencanaan, Penganggaran, dan Evaluasi Kinerja Perangkat Daerah	*Persentase Penyusunan Dokumen Perencanaan, Penganggaran, dan Evaluasi Kinerja Perangkat Daerah*				100 %	100 %	163.938.400,00	172.884.700,00	144.318.700,00	-19.619.700,00			Memperkuat reformasi politik, hukum dan birokrasi, serta memperkuat pencegahan dan pemberantasan korupsi, narkoba, judi, dan penyeludupan.	Peningkatan Tata Kelola Pemerintahan dan Pelayanan Publik Berbasis Inovasi	ASN Kecamatan Juai		310.819.900,00	KECAMATAN JUAI
	7.01.01.2.01.0001	Penyusunan Dokumen Perencanaan Perangkat Daerah																		
			Jumlah Dokumen Perencanaan Perangkat Daerah				2 Dokumen	2 Dokumen	22.254.600,00	22.254.600,00	8.640.000,00	-13.614.600,00	Kab. Balangan, Juai, Semua Kel/Desa	DANA BAGI HASIL (DBH)	Memperkuat reformasi politik, hukum dan birokrasi, serta memperkuat pencegahan dan pemberantasan korupsi, narkoba, judi, dan penyeludupan.	Peningkatan Tata Kelola Pemerintahan dan Pelayanan Publik Berbasis Inovasi			73.966.100,00	KECAMATAN JUAI
	7.01.01.2.01.0002	Koordinasi dan Penyusunan Dokumen RKA-SKPD																		
			Jumlah Dokumen RKA-SKPD dan Laporan Hasil Koordinasi Penyusunan Dokumen RKA-SKPD				2 Dokumen	2 Dokumen	32.086.900,00	32.086.900,00	17.123.400,00	-14.963.500,00	Kab. Balangan, Juai, Semua Kel/Desa	DANA BAGI HASIL (DBH)	Memperkuat reformasi politik, hukum dan birokrasi, serta memperkuat pencegahan dan pemberantasan korupsi, narkoba, judi, dan penyeludupan.	Peningkatan Tata Kelola Pemerintahan dan Pelayanan Publik Berbasis Inovasi			74.145.600,00	KECAMATAN JUAI
	7.01.01.2.01.0006	Koordinasi dan Penyusunan Laporan Capaian Kinerja dan Ikhtisar Realisasi Kinerja SKPD																		
			Jumlah Laporan Capaian Kinerja dan Ikhtisar Realisasi Kinerja SKPD dan Laporan Hasil Koordinasi Penyusunan Laporan Capaian Kinerja dan Ikhtisar Realisasi Kinerja SKPD				2 Laporan	2 Laporan	104.881.300,00	113.827.600,00	116.990.300,00	12.109.000,00	Kab. Balangan, Juai, Semua Kel/Desa	DANA BAGI HASIL (DBH)	Memperkuat reformasi politik, hukum dan birokrasi, serta memperkuat pencegahan dan pemberantasan korupsi, narkoba, judi, dan penyeludupan.	Peningkatan Tata Kelola Pemerintahan dan Pelayanan Publik Berbasis Inovasi			147.708.200,00	KECAMATAN JUAI
	7.01.01.2.01.0008	Penyelenggaraan Walidata Pendukung Statistik Sektoral Daerah																		
			Jumlah Dokumen Hasil Penyelenggaraan Walidata Pendukung Statistik Sektoral Daerah				1 Dokumen	1 Dokumen	4.715.600,00	4.715.600,00	1.565.000,00	-3.150.600,00	Kab. Balangan, Juai, Semua Kel/Desa	DANA BAGI HASIL (DBH)	Memperkuat reformasi politik, hukum dan birokrasi, serta memperkuat pencegahan dan pemberantasan korupsi, narkoba, judi, dan penyeludupan.	Peningkatan Tata Kelola Pemerintahan dan Pelayanan Publik Berbasis Inovasi			15.000.000,00	KECAMATAN JUAI
	7.01.01.2.02	Administrasi Keuangan Perangkat Daerah	*Persentase Layanan Administrasi Keuangan Perangkat Daerah yang Baik*				100 %	100 %	3.367.434.700,00	3.367.434.700,00	3.638.324.222,00	270.889.522,00			Memperkuat reformasi politik, hukum dan birokrasi, serta memperkuat pencegahan dan pemberantasan korupsi, narkoba, judi, dan penyeludupan.	Peningkatan Tata Kelola Pemerintahan dan Pelayanan Publik Berbasis Inovasi	ASN Kecamatan Juai		3.434.120.080,00	KECAMATAN JUAI
	7.01.01.2.02.0001	Penyediaan Gaji dan Tunjangan ASN																		
			Jumlah Orang yang Menerima Gaji dan Tunjangan ASN				22 Orang/b ulan	22 Orang/b ulan	3.208.671.900,00	3.208.671.900,00	3.564.899.722,00	356.227.822,00	Kab. Balangan, Juai, Semua Kel/Desa	DANA BAGI HASIL (DBH) DANA ALOKASI UMUM (DAU)	Memperkuat reformasi politik, hukum dan birokrasi, serta memperkuat pencegahan dan pemberantasan korupsi, narkoba, judi, dan penyeludupan.	Peningkatan Tata Kelola Pemerintahan dan Pelayanan Publik Berbasis Inovasi			3.269.842.080,00	KECAMATAN JUAI
	7.01.01.2.02.0003	Pelaksanaan Penatausahaan dan Pengujian/Verifikasi Keuangan SKPD																		
			Jumlah Dokumen Penatausahaan dan Pengujian/Verifikasi Keuangan SKPD				12 Dokumen	12 Dokumen	158.762.800,00	158.762.800,00	73.424.500,00	-85.338.300,00	Kab. Balangan, Juai, Semua Kel/Desa	DANA BAGI HASIL (DBH)	Memperkuat reformasi politik, hukum dan birokrasi, serta memperkuat pencegahan dan pemberantasan korupsi, narkoba, judi, dan penyeludupan.	Peningkatan Tata Kelola Pemerintahan dan Pelayanan Publik Berbasis Inovasi			164.278.000,00	KECAMATAN JUAI

	7.01.01.2.05	Administrasi Kepegawaian Perangkat Daerah	*Persentase Layanan Administrasi Kepegawaian Perangkat Daerah Yang Baik*				100 %	100 %	28.613.000,00	28.613.000,00	8.160.000,00	-20.453.000,00			Memperkuat reformasi politik, hukum dan birokrasi, serta memperkuat pencegahan dan pemberantasan korupsi, narkoba, judi, dan penyeludupan.	Peningkatan Tata Kelola Pemerintahan dan Pelayanan Publik Berbasis Inovasi	ASN Kecamatan Juai		25.893.000,00	KECAMATAN JUAI
	7.01.01.2.05.0011	Bimbingan Teknis Implementasi Peraturan Perundang-Undangan																		
			Jumlah Orang yang Mengikuti Bimbingan Teknis Implementasi Peraturan Perundang-Undangan				15 Orang	15 Orang	28.613.000,00	28.613.000,00	8.160.000,00	-20.453.000,00	Kab. Balangan, Semua Kecamatan, Semua Kel/Desa	DANA BAGI HASIL (DBH)	Memperkuat reformasi politik, hukum dan birokrasi, serta memperkuat pencegahan dan pemberantasan korupsi, narkoba, judi, dan penyeludupan.	Peningkatan Tata Kelola Pemerintahan dan Pelayanan Publik Berbasis Inovasi			25.893.000,00	KECAMATAN JUAI
	7.01.01.2.06	Administrasi Umum Perangkat Daerah	*Persentase Layanan Administrasi Umum Perangkat Daerah Yang Baik*				100 %	100 %	152.396.900,00	152.396.900,00	285.680.200,00	133.283.300,00			Memperkuat reformasi politik, hukum dan birokrasi, serta memperkuat pencegahan dan pemberantasan korupsi, narkoba, judi, dan penyeludupan.	Peningkatan Tata Kelola Pemerintahan dan Pelayanan Publik Berbasis Inovasi	ASN Kecamatan Juai		380.319.400,00	KECAMATAN JUAI
	7.01.01.2.06.0001	Penyediaan Komponen Instalasi Listrik/Penerangan Bangunan Kantor																		
			Jumlah Paket Komponen Instalasi Listrik/Penerangan Bangunan Kantor yang Disediakan				1 Paket	1 Paket	4.311.100,00	4.311.100,00	8.427.400,00	4.116.300,00	Kab. Balangan, Halong, Semua Kel/Desa	DANA BAGI HASIL (DBH)	Memperkuat reformasi politik, hukum dan birokrasi, serta memperkuat pencegahan dan pemberantasan korupsi, narkoba, judi, dan penyeludupan.	Peningkatan Tata Kelola Pemerintahan dan Pelayanan Publik Berbasis Inovasi			7.204.700,00	KECAMATAN JUAI
	7.01.01.2.06.0005	Penyediaan Barang Cetakan dan Penggandaan																		
			Jumlah Paket Barang Cetakan dan Penggandaan yang Disediakan				1 Paket	1 Paket	107.084.700,00	107.084.700,00	101.872.200,00	-5.212.500,00	Kab. Balangan, Juai, Semua Kel/Desa	DANA BAGI HASIL (DBH)	Memperkuat reformasi politik, hukum dan birokrasi, serta memperkuat pencegahan dan pemberantasan korupsi, narkoba, judi, dan penyeludupan.	Peningkatan Tata Kelola Pemerintahan dan Pelayanan Publik Berbasis Inovasi			134.149.500,00	KECAMATAN JUAI
	7.01.01.2.06.0009	Penyelenggaraan Rapat Koordinasi dan Konsultasi SKPD																		
			Jumlah Laporan Penyelenggaraan Rapat Koordinasi dan Konsultasi SKPD				12 Laporan	12 Laporan	41.001.100,00	41.001.100,00	175.380.600,00	134.379.500,00	Kab. Balangan, Juai, Semua Kel/Desa	DANA BAGI HASIL (DBH)	Memperkuat reformasi politik, hukum dan birokrasi, serta memperkuat pencegahan dan pemberantasan korupsi, narkoba, judi, dan penyeludupan.	Peningkatan Tata Kelola Pemerintahan dan Pelayanan Publik Berbasis Inovasi			238.965.200,00	KECAMATAN JUAI
	7.01.01.2.08	Penyediaan Jasa Penunjang Urusan Pemerintahan Daerah	*Persentase Penyediaan Jasa Penunjang Urusan Perangkat Daerah Yang baik*				100 %	100 %	373.263.076,00	366.571.252,00	245.588.010,00	-127.675.066,00			Memperkuat reformasi politik, hukum dan birokrasi, serta memperkuat pencegahan dan pemberantasan korupsi, narkoba, judi, dan penyeludupan.	Peningkatan Tata Kelola Pemerintahan dan Pelayanan Publik Berbasis Inovasi	ASN Kecamatan Juai		342.912.200,00	KECAMATAN JUAI
	7.01.01.2.08.0001	Penyediaan Jasa Surat Menyurat																		
			Jumlah Laporan Penyediaan Jasa Surat Menyurat				1 Laporan	1 Laporan	206.628.176,00	199.936.352,00	86.753.110,00	-119.875.066,00	Kab. Balangan, Juai, Semua Kel/Desa	DANA BAGI HASIL (DBH)	Memperkuat reformasi politik, hukum dan birokrasi, serta memperkuat pencegahan dan pemberantasan korupsi, narkoba, judi, dan penyeludupan.	Peningkatan Tata Kelola Pemerintahan dan Pelayanan Publik Berbasis Inovasi			101.085.300,00	KECAMATAN JUAI
	7.01.01.2.08.0002	Penyediaan Jasa Komunikasi, Sumber Daya Air dan Listrik																		
			Jumlah Laporan Penyediaan Jasa Komunikasi, Sumber Daya Air dan Listrik yang Disediakan				12 Laporan	12 Laporan	131.534.900,00	131.534.900,00	131.534.900,00	0	Kab. Balangan, Juai, Semua Kel/Desa	DANA BAGI HASIL (DBH)	Memperkuat reformasi politik, hukum dan birokrasi, serta memperkuat pencegahan dan pemberantasan korupsi, narkoba, judi, dan penyeludupan.	Peningkatan Tata Kelola Pemerintahan dan Pelayanan Publik Berbasis Inovasi			142.584.900,00	KECAMATAN JUAI
	7.01.01.2.08.0003	Penyediaan Jasa Peralatan dan Perlengkapan Kantor																		
			Jumlah Laporan Penyediaan Jasa Peralatan dan Perlengkapan Kantor yang Disediakan				1 Laporan	1 Laporan	35.100.000,00	35.100.000,00	27.300.000,00	-7.800.000,00	Kab. Balangan, Juai, Semua Kel/Desa	DANA BAGI HASIL (DBH)	Memperkuat reformasi politik, hukum dan birokrasi, serta memperkuat pencegahan dan pemberantasan korupsi, narkoba, judi, dan penyeludupan.	Peningkatan Tata Kelola Pemerintahan dan Pelayanan Publik Berbasis Inovasi			99.242.000,00	KECAMATAN JUAI
	7.01.01.2.09	Pemeliharaan Barang Milik Daerah Penunjang Urusan Pemerintahan Daerah	*Persentase Pemeliharaan Barang Milik Daerah Penunjang Urusan Perangkat Daerah Yang Baik*				100 %	100 %	259.015.400,00	259.015.400,00	222.065.300,00	-36.950.100,00			Memperkuat reformasi politik, hukum dan birokrasi, serta memperkuat pencegahan dan pemberantasan korupsi, narkoba, judi, dan penyeludupan.	Peningkatan Tata Kelola Pemerintahan dan Pelayanan Publik Berbasis Inovasi	ASN Kecamatan Juai		372.761.700,00	KECAMATAN JUAI

	7.01.01.2.09.0001	Penyediaan Jasa Pemeliharaan, Biaya Pemeliharaan, dan Pajak Kendaraan Perorangan Dinas atau Kendaraan Dinas Jabatan																	
			Jumlah Kendaraan Perorangan Dinas atau Kendaraan Dinas Jabatan yang Dipelihara dan dibayarkan Pajaknya				13 Unit	13 Unit	129.181.900,00	129.181.900,00	96.786.100,00	-32.395.800,00	Kab. Balangan, Juai, Semua Kel/Desa	DANA BAGI HASIL (DBH)	Memperkuat reformasi politik, hukum dan birokrasi, serta memperkuat pencegahan dan pemberantasan korupsi, narkoba, judi, dan penyeludupan.	Peningkatan Tata Kelola Pemerintahan dan Pelayanan Publik Berbasis Inovasi			245.550.700,00	KECAMATAN JUAI
	7.01.01.2.09.0010	Pemeliharaan/Rehabilitasi Sarana dan Prasarana Gedung Kantor atau Bangunan Lainnya																	
			Jumlah Sarana dan Prasarana Gedung Kantor atau Bangunan Lainnya yang Dipelihara/Direhabilitasi				2 Unit	2 Unit	129.833.500,00	129.833.500,00	125.279.200,00	-4.554.300,00	Kab. Balangan, Paringin Selatan, Semua Kel/Desa	DANA BAGI HASIL (DBH)	Memperkuat reformasi politik, hukum dan birokrasi, serta memperkuat pencegahan dan pemberantasan korupsi, narkoba, judi, dan penyeludupan.	Peningkatan Tata Kelola Pemerintahan dan Pelayanan Publik Berbasis Inovasi			127.211.000,00	KECAMATAN JUAI
	07.01.02	**PROGRAM PENYELENGGARAAN PEMERINTAHAN DAN PELAYANAN PUBLIK**	**Jumlah Laporan Penyelenggaraan Pemerintahan dan Pelayanan Publik yang disusun Tepat Waktu dan sesuai SOP**				**1 Laporan**	**1 Laporan**	**420.186.900,00**	**420.186.900,00**	**504.733.900,00**	**-83.463.000,00**							**336.723.900,00**	
2	7.01.02.2.02	Penyelenggaraan Urusan Pemerintahan yang Tidak Dilaksanakan oleh Unit Kerja Perangkat Daerah yang Ada di Kecamatan	*Persentase Penyelenggaraan Pelayanan di Tingkat Kecamatan sesuai Standar Pelayanan*				100 %	100 %	159.997.800,00	159.997.800,00	108.580.100,00	-51.417.700,00			Memperkuat reformasi politik, hukum dan birokrasi, serta memperkuat pencegahan dan pemberantasan korupsi, narkoba, judi, dan penyeludupan.	Peningkatan Tata Kelola Pemerintahan dan Pelayanan Publik Berbasis Inovasi	Masyarakat		176.723.900,00	KECAMATAN JUAI
	7.01.02.2.02.0003	Peningkatan Efektifitas Pelaksanaan Pelayanan kepada Masyarakat di Wilayah Kecamatan																	
			Jumlah Laporan Peningkatan Efektifitas Pelaksanaan Pelayanan kepada Masyarakat di Wilayah Kecamatan				1 Laporan	1 Laporan	159.997.800,00	159.997.800,00	108.580.100,00	-51.417.700,00	Kab. Balangan, Juai, Semua Kel/Desa	DANA BAGI HASIL (DBH)	Memperkuat reformasi politik, hukum dan birokrasi, serta memperkuat pencegahan dan pemberantasan korupsi, narkoba, judi, dan penyeludupan.	Peningkatan Tata Kelola Pemerintahan dan Pelayanan Publik Berbasis Inovasi			176.723.900,00	KECAMATAN JUAI
	7.01.02.2.04	Pelaksanaan Urusan Pemerintahan yang Dilimpahkan kepada Camat	*Persentase Penyelenggaraan Pelayanan di Tingkat Kecamatan sesuai Standar Pelayanan*				100 %	100 %	260.189.100,00	260.189.100,00	396.153.800,00	135.964.700,00			Memperkuat reformasi politik, hukum dan birokrasi, serta memperkuat pencegahan dan pemberantasan korupsi, narkoba, judi, dan penyeludupan.	Peningkatan Tata Kelola Pemerintahan dan Pelayanan Publik Berbasis Inovasi	Masyarakat		160.000.000,00	KECAMATAN JUAI
	7.01.02.2.04.0003	Pelaksanaan Urusan Pemerintahan yang Terkait dengan Kewenangan Lain yang Dilimpahkan																	
			Jumlah Laporan Pelaksanaan Kewenangan Lain yang Dilimpahkan				1 Laporan	1 Laporan	260.189.100,00	260.189.100,00	396.153.800,00	135.964.700,00	Kab. Balangan, Juai, Semua Kel/Desa	DANA BAGI HASIL (DBH)	Memperkuat reformasi politik, hukum dan birokrasi, serta memperkuat pencegahan dan pemberantasan korupsi, narkoba, judi, dan penyeludupan.	Peningkatan Tata Kelola Pemerintahan dan Pelayanan Publik Berbasis Inovasi			160.000.000,00	KECAMATAN JUAI
	07.01.03	**PROGRAM PEMBERDAYAAN MASYARAKAT DESA DAN KELURAHAN**	**Jumlah Laporan Pemberdayaan Masyarakat Desa dan Kelurahan yang disusun Tepat Waktu dan sesuai SOP**				**1 Laporan**	**1 Laporan**	**205.054.000,00**	**205.054.000,00**	**200.098.900,00**	**161.476.000,00**							**366.530.000,00**	
3	7.01.03.2.01	Koordinasi Kegiatan Pemberdayaan Desa	*Persentase Penyelenggaraan Pemberdayaan Masyarakat di Tingkat Kecamatan yang Difasilitasi*				100 %	100 %	148.946.500,00	148.946.500,00	156.556.500,00	7.610.000,00			Memperkuat pembangunan sumber daya manusia (SDM), sains, teknologi, pendidikan, kesehatan, prestasi olahraga, kesetaraan gender, serta penguatan peran perempuan, pemuda (generasi milenial dan generasi Z), dan penyandang disabilitas.	Peningkatan Tata Kelola Pemerintahan dan Pelayanan Publik Berbasis Inovasi	Masyarakat		212.230.000,00	KECAMATAN JUAI
	7.01.03.2.01.0001	Peningkatan Partisipasi Masyarakat dalam Forum Musyawarah Perencanaan Pembangunan di Desa																	
			Jumlah Lembaga Kemasyarakatan yang Berpartisipasi dalam Forum Musyawarah Perencanaan Pembangunan di Desa				70 Lembaga K emasyarak atan	70 Lembaga K emasyarak atan	44.328.800,00	44.328.800,00	38.848.800,00	-5.480.000,00	Kab. Balangan, Juai, Semua Kel/Desa	DANA BAGI HASIL (DBH)	Memperkuat pembangunan sumber daya manusia (SDM), sains, teknologi, pendidikan, kesehatan, prestasi olahraga, kesetaraan gender, serta penguatan peran perempuan, pemuda (generasi milenial dan generasi Z), dan penyandang disabilitas.	Peningkatan Tata Kelola Pemerintahan dan Pelayanan Publik Berbasis Inovasi			84.150.000,00	KECAMATAN JUAI

	7.01.03.2.01.0002	Sinkronisasi Program Kerja dan Kegiatan Pemberdayaan Masyarakat yang Dilakukan oleh Pemerintah dan Swasta di Wilayah Kerja Kecamatan																		
			Jumlah Dokumen Sinkronisasi Program Kerja dan Kegiatan Pemberdayaan Masyarakat yang Dilakukan oleh Pemerintah dan Swasta di Wilayah Kerja Kecamatan				1 Dokumen	1 Dokumen	60.785.000,00	60.785.000,00	76.595.000,00	15.810.000,00	Kab. Balangan, Juai, Semua Kel/Desa	DANA BAGI HASIL (DBH)	Memperkuat pembangunan sumber daya manusia (SDM), sains, teknologi, pendidikan, kesehatan, prestasi olahraga, kesetaraan gender, serta penguatan peran perempuan, pemuda (generasi milenial dan generasi Z), dan penyandang disabilitas.	Peningkatan Tata Kelola Pemerintahan dan Pelayanan Publik Berbasis Inovasi			85.390.000,00	KECAMATAN JUAI
	7.01.03.2.01.0003	Peningkatan Efektifitas Kegiatan Pemberdayaan Masyarakat di Wilayah Kecamatan																		
			Jumlah Laporan Peningkatan Efektivitas Kegiatan Pemberdayaan Masyarakat di Wilayah Kecamatan				1 Laporan	1 Laporan	43.832.700,00	43.832.700,00	41.112.700,00	-2.720.000,00	Kab. Balangan, Juai, Semua Kel/Desa	DANA BAGI HASIL (DBH)	Memperkuat pembangunan sumber daya manusia (SDM), sains, teknologi, pendidikan, kesehatan, prestasi olahraga, kesetaraan gender, serta penguatan peran perempuan, pemuda (generasi milenial dan generasi Z), dan penyandang disabilitas.	Peningkatan Tata Kelola Pemerintahan dan Pelayanan Publik Berbasis Inovasi			42.690.000,00	KECAMATAN JUAI
	7.01.03.2.06	Pemberdayaan dan Kesejahteraan Keluarga Tingkat Kecamatan dan Kelurahan	*Persentase Penyelenggaraan Pemberdayaan Masyarakat di Tingkat Kecamatan yang Difasilitasi*				100 %	100 %	56.107.500,00	56.107.500,00	43.542.400,00	-12.565.100,00			Memperkuat pembangunan sumber daya manusia (SDM), sains, teknologi, pendidikan, kesehatan, prestasi olahraga, kesetaraan gender, serta penguatan peran perempuan, pemuda (generasi milenial dan generasi Z), dan penyandang disabilitas.	Peningkatan Tata Kelola Pemerintahan dan Pelayanan Publik Berbasis Inovasi	Masyarakat		154.300.000,00	KECAMATAN JUAI
	7.01.03.2.06.0006	Peningkatan Kesadaran Keluarga dalam Peningkatan Pendidikan dan Keterampilan untuk Mewujudkan Sumber Daya Manusia yang Berkualitas dan Berdaya Saing																		
			Jumlah Keluarga yang Mengikuti Peningkatan Kesadaran Keluarga dalam Peningkatan Pendidikan dan Keterampilan untuk Mewujudkan Sumber Daya Manusia yang Berkualitas dan Berdaya Saing				60 Keluarga	60 Keluarga	56.107.500,00	56.107.500,00	43.542.400,00	-12.565.100,00	Kab. Balangan, Juai, Semua Kel/Desa	DANA BAGI HASIL (DBH)	Memperkuat pembangunan sumber daya manusia (SDM), sains, teknologi, pendidikan, kesehatan, prestasi olahraga, kesetaraan gender, serta penguatan peran perempuan, pemuda (generasi milenial dan generasi Z), dan penyandang disabilitas.	Peningkatan Tata Kelola Pemerintahan dan Pelayanan Publik Berbasis Inovasi			154.300.000,00	KECAMATAN JUAI
	07.01.04	**PROGRAM KOORDINASI KETENTRAMAN DAN KETERTIBAN UMUM**	**Jumlah Laporan Koordinasi Ketentraman dan Ketertiban Umum yang Disusun Tepat Waktu dan Sesuai SOP**				**1 Laporan**	**1 Laporan**	**160.177.000,00**	**160.177.000,00**	**155.061.400,00**	**48.357.600,00**							**208.534.600,00**	
4	7.01.04.2.01	Koordinasi Upaya Penyelenggaraan Ketenteraman dan Ketertiban Umum	*Persentase Penyelenggaraan Ketentraman dan Ketertiban Umum di Tingkat Kecamatan yang Difasilitasi*				100 %	100 %	160.177.000,00	160.177.000,00	155.061.400,00	-5.115.600,00			Memantapkan sistem pertahanan keamanan negara dan mendorong kemandirian bangsa melalui swasembada pangan, energi, air, ekonomi kreatif, ekonomi hijau, dan ekonomi biru	Peningkatan Tata Kelola Pemerintahan dan Pelayanan Publik Berbasis Inovasi	Masyarakat		208.534.600,00	KECAMATAN JUAI
	7.01.04.2.01.0001	Sinergitas dengan Kepolisian Negara Republik Indonesia, Tentara Nasional Indonesia dan Instansi Vertikal di Wilayah Kecamatan																		
			Jumlah Laporan Hasil Sinergitas dengan Kepolisian Negara Republik Indonesia, Tentara Nasional Indonesia dan Instansi Vertikal di Wilayah Kecamatan				1 Laporan	1 Laporan	160.177.000,00	160.177.000,00	155.061.400,00	-5.115.600,00	Kab. Balangan, Juai, Semua Kel/Desa	DANA BAGI HASIL (DBH)	Memantapkan sistem pertahanan keamanan negara dan mendorong kemandirian bangsa melalui swasembada pangan, energi, air, ekonomi kreatif, ekonomi hijau, dan ekonomi biru	Peningkatan Tata Kelola Pemerintahan dan Pelayanan Publik Berbasis Inovasi			208.534.600,00	KECAMATAN JUAI
	07.01.05	**PROGRAM PENYELENGGARAAN URUSAN PEMERINTAHAN UMUM**	**Jumlah Laporan Penyelenggaraan Urusan Pemerintahan Umum yang Disusun Tepat Waktu dan Sesuai SOP**				**1 Laporan**	**1 Laporan**	**83.596.400,00**	**83.596.400,00**	**73.076.400,00**	**107.990.600,00**							**191.587.000,00**	

5	7.01.05.2.01	Penyelenggaraan Urusan Pemerintahan Umum Sesuai Penugasan Kepala Daerah	*Persentase Kegiatan Pemerintahan Umum yang Dilaksanakan Sesuai Penugasan Kepala Daerah*				100 %	100 %	83.596.400,00	83.596.400,00	73.076.400,00	-10.520.000,00			Memperkuat penyelarasan kehidupan yang harmonis dengan lingkungan, alam, dan budaya serta peningkatan toleransi antarumat beragama untuk mencapai masyarakat yang adil dan makmur.	Peningkatan Tata Kelola Pemerintahan dan Pelayanan Publik Berbasis Inovasi	Masyarakat		191.587.000,00	KECAMATAN JUAI
	7.01.05.2.01.0004	Pembinaan Kerukunan Antar Suku dan Intra Suku, Umat Beragama, Ras, dan Golongan Lainnya Guna Mewujudkan Stabilitas Keamanan Lokal, Regional, dan Nasional																		
			Jumlah Orang yang Mengikuti Pembinaan Kerukunan Antar Suku dan Intra Suku , Umat Beragama, Ras, dan Golongan Lainnya Guna Mewujudkan Stabilitas Keamanan Lokal, Regional, dan Nasional				130 Orang	130 Orang	83.596.400,00	83.596.400,00	73.076.400,00	-10.520.000,00	Kab. Balangan, Juai, Semua Kel/Desa	DANA BAGI HASIL (DBH)	Memperkuat penyelarasan kehidupan yang harmonis dengan lingkungan, alam, dan budaya serta peningkatan toleransi antarumat beragama untuk mencapai masyarakat yang adil dan makmur.	Peningkatan Tata Kelola Pemerintahan dan Pelayanan Publik Berbasis Inovasi			191.587.000,00	KECAMATAN JUAI
	07.01.06	**PROGRAM PEMBINAAN DAN PENGAWASAN PEMERINTAHAN DESA**	**Jumlah Laporan Pembinaan dan Pengawasan Pemerintahan Desa yang Disusun Tepat Waktu dan Sesuai SOP**				**1 Laporan**	**1 Laporan**	**223.202.900,00**	**324.002.900,00**	**348.826.300,00**	**287.665.100,00**							**510.868.000,00**	
6	7.01.06.2.01	Fasilitasi, Rekomendasi dan Koordinasi Pembinaan dan Pengawasan Pemerintahan Desa	*Jumlah Desa dan Kelurahan yang Dibina dan Diawasi Kegiatannya*				21 Desa	21 Desa	223.202.900,00	324.002.900,00	348.826.300,00	125.623.400,00			Membangun dari desa dan dari bawah untuk pertumbuhan ekonomi, pemerataan ekonomi dan pemberantasan kemiskinan.	Peningkatan Tata Kelola Pemerintahan dan Pelayanan Publik Berbasis Inovasi	Masyarakat		510.868.000,00	KECAMATAN JUAI
	7.01.06.2.01.0002	Fasilitasi Administrasi Tata Pemerintahan Desa																		
			Jumlah Dokumen yang Difasilitasi dalam rangka Administrasi Tata Pemerintahan Desa				1 Dokumen	1 Dokumen	52.360.100,00	106.360.100,00	129.830.100,00	77.470.000,00	Kab. Balangan, Juai, Semua Kel/Desa	DANA BAGI HASIL (DBH)	Membangun dari desa dan dari bawah untuk pertumbuhan ekonomi, pemerataan ekonomi dan pemberantasan kemiskinan.	Peningkatan Tata Kelola Pemerintahan dan Pelayanan Publik Berbasis Inovasi			163.700.000,00	KECAMATAN JUAI
	7.01.06.2.01.0003	Fasilitasi Pengelolaan Keuangan Desa dan Pendayagunaan Aset Desa																		
			Jumlah Dokumen yang Difasilitasi dalam rangka Pengelolaan Keuangan Desa dan Pendayagunaan Aset Desa				1 Dokumen	1 Dokumen	33.016.800,00	79.816.800,00	83.396.800,00	50.380.000,00	Kab. Balangan, Juai, Semua Kel/Desa	DANA BAGI HASIL (DBH)	Membangun dari desa dan dari bawah untuk pertumbuhan ekonomi, pemerataan ekonomi dan pemberantasan kemiskinan.	Peningkatan Tata Kelola Pemerintahan dan Pelayanan Publik Berbasis Inovasi			76.891.600,00	KECAMATAN JUAI
	7.01.06.2.01.0009	Fasilitasi Sinkronisasi Perencanaan Pembangunan Daerah dengan Pembangunan Desa																		
			Jumlah Dokumen Sinkronisasi Perencanaan Pembangunan Daerah dengan Pembangunan Desa				1 Dokumen	1 Dokumen	30.317.700,00	30.317.700,00	42.511.100,00	12.193.400,00	Kab. Balangan, Juai, Semua Kel/Desa	DANA BAGI HASIL (DBH)	Membangun dari desa dan dari bawah untuk pertumbuhan ekonomi, pemerataan ekonomi dan pemberantasan kemiskinan.	Peningkatan Tata Kelola Pemerintahan dan Pelayanan Publik Berbasis Inovasi			64.224.000,00	KECAMATAN JUAI
	7.01.06.2.01.0013	Fasilitasi Penyusunan Perencanaan Pembangunan Partisipatif																		
			Jumlah Dokumen Fasilitasi dalam rangka Perencanaan Pembangunan Partisipatif				1 Dokumen	1 Dokumen	60.017.700,00	60.017.700,00	57.297.700,00	-2.720.000,00	Kab. Balangan, Juai, Semua Kel/Desa	DANA BAGI HASIL (DBH)	Membangun dari desa dan dari bawah untuk pertumbuhan ekonomi, pemerataan ekonomi dan pemberantasan kemiskinan.	Peningkatan Tata Kelola Pemerintahan dan Pelayanan Publik Berbasis Inovasi			74.482.400,00	KECAMATAN JUAI
	7.01.06.2.01.0015	Fasilitasi Penataan, Pemanfaatan, dan Pendayagunaan Ruang Desa serta Penetapan dan Penegasan Batas Desa																		
			Jumlah Dokumen Fasilitasi dalam rangka Penataan, Pemanfaatan, dan Pendayagunaan Ruang Desa serta Penetapan dan Penegasan Batas Desa				1 Dokumen	1 Dokumen	47.490.600,00	47.490.600,00	35.790.600,00	-11.700.000,00	Kab. Balangan, Juai, Semua Kel/Desa	DANA BAGI HASIL (DBH)	Membangun dari desa dan dari bawah untuk pertumbuhan ekonomi, pemerataan ekonomi dan pemberantasan kemiskinan.	Peningkatan Tata Kelola Pemerintahan dan Pelayanan Publik Berbasis Inovasi			131.570.000,00	KECAMATAN JUAI
		KECAMATAN PARINGIN							**14.154.339.254,00**	**14.154.339.254,00**	**14.565.568.524,00**	**411.229.270,00**							**12.340.797.289,00**	
	7	**UNSUR KEWILAYAHAN**							**14.154.339.254,00**	**14.154.339.254,00**	**14.565.568.524,00**	**411.229.270,00**							**12.340.797.289,00**	
	07.01	**KECAMATAN**							**14.154.339.254,00**	**14.154.339.254,00**	**14.565.568.524,00**	**411.229.270,00**							**12.340.797.289,00**	
	07.01.01	**PROGRAM PENUNJANG URUSAN PEMERINTAHAN DAERAH KABUPATEN/KOTA**	**Nilai SAKIP Perangkat Daerah**				**74 Nilai**	**74 Nilai**	**9.662.280.114,00**	**9.662.280.114,00**	**9.728.981.784,00**	**-1.397.431.265,00**							**8.264.848.849,00**	
1	7.01.01.2.01	Perencanaan, Penganggaran, dan Evaluasi Kinerja Perangkat Daerah	*Terlaksananya Penyusunan Perencanaan, Penganggaran, dan Evaluasi Kinerja Perangkat Daerah*				100 %	100 %	53.236.600,00	53.236.600,00	45.090.000,00	-8.146.600,00			Memperkokoh ideologi Pancasila, demokrasi, dan hak asasi manusia (HAM).	Peningkatan Tata Kelola Pemerintahan dan Pelayanan Publik Berbasis Inovasi	ASN Kecamatan		41.486.700,00	KECAMATAN PARINGIN
	7.01.01.2.01.0001	Penyusunan Dokumen Perencanaan Perangkat Daerah																		

			Jumlah Dokumen Perencanaan Perangkat Daerah				4 Dokumen	4 Dokumen	23.208.400,00	23.208.400,00	17.895.600,00	-5.312.800,00	Kab. Balangan, Paringin, Semua Kel/Desa	DANA BAGI HASIL (DBH)	Memperkokoh ideologi Pancasila, demokrasi, dan hak asasi manusia (HAM).	Peningkatan Tata Kelola Pemerintahan dan Pelayanan Publik Berbasis Inovasi			13.708.500,00	KECAMATAN PARINGIN
	7.01.01.2.01.0002	Koordinasi dan Penyusunan Dokumen RKA-SKPD																		
			Jumlah Dokumen RKA-SKPD dan Laporan Hasil Koordinasi Penyusunan Dokumen RKA-SKPD				2 Dokumen	2 Dokumen	13.994.400,00	13.994.400,00	14.744.400,00	750.000,00	Kab. Balangan, Paringin, Semua Kel/Desa	DANA BAGI HASIL (DBH)	Memperkokoh ideologi Pancasila, demokrasi, dan hak asasi manusia (HAM).	Peningkatan Tata Kelola Pemerintahan dan Pelayanan Publik Berbasis Inovasi			13.994.400,00	KECAMATAN PARINGIN
	7.01.01.2.01.0006	Koordinasi dan Penyusunan Laporan Capaian Kinerja dan Ikhtisar Realisasi Kinerja SKPD																		
			Jumlah Laporan Capaian Kinerja dan Ikhtisar Realisasi Kinerja SKPD dan Laporan Hasil Koordinasi Penyusunan Laporan Capaian Kinerja dan Ikhtisar Realisasi Kinerja SKPD				6 Laporan	6 Laporan	16.033.800,00	16.033.800,00	12.450.000,00	-3.583.800,00	Kab. Balangan, Paringin, Semua Kel/Desa	DANA BAGI HASIL (DBH)	Memperkokoh ideologi Pancasila, demokrasi, dan hak asasi manusia (HAM).	Peningkatan Tata Kelola Pemerintahan dan Pelayanan Publik Berbasis Inovasi			13.783.800,00	KECAMATAN PARINGIN
	7.01.01.2.02	Administrasi Keuangan Perangkat Daerah	*Terlaksananya Pelayanan Administrasi Keuangan Perangkat Daerah*				100 %	100 %	6.299.994.168,00	6.299.994.168,00	6.727.110.674,00	427.116.506,00			Memperkokoh ideologi Pancasila, demokrasi, dan hak asasi manusia (HAM).	Peningkatan Tata Kelola Pemerintahan dan Pelayanan Publik Berbasis Inovasi	ASN Kecamatan		5.694.821.539,00	KECAMATAN PARINGIN
	7.01.01.2.02.0001	Penyediaan Gaji dan Tunjangan ASN																		
			Jumlah Orang yang Menerima Gaji dan Tunjangan ASN				35 Orang/b ulan	35 Orang/b ulan	6.299.994.168,00	6.299.994.168,00	6.727.110.674,00	427.116.506,00	Kab. Balangan, Paringin, Semua Kel/Desa	DANA BAGI HASIL (DBH) DANA ALOKASI UMUM (DAU)	Memperkokoh ideologi Pancasila, demokrasi, dan hak asasi manusia (HAM).	Peningkatan Tata Kelola Pemerintahan dan Pelayanan Publik Berbasis Inovasi			5.694.821.539,00	KECAMATAN PARINGIN
	7.01.01.2.05	Administrasi Kepegawaian Perangkat Daerah	*Terlaksananya Administrasi Kepegawaian Perangkat Daerah*				100 %	100 %	108.767.700,00	108.767.700,00	122.982.700,00	14.215.000,00			Memperkokoh ideologi Pancasila, demokrasi, dan hak asasi manusia (HAM).	Peningkatan Tata Kelola Pemerintahan dan Pelayanan Publik Berbasis Inovasi	ASN Kecamatan/ Kelurahan		112.367.700,00	KECAMATAN PARINGIN
	7.01.01.2.05.0002	Pengadaan Pakaian Dinas beserta Atribut Kelengkapannya																		
			Jumlah Paket Pakaian Dinas beserta Atribut Kelengkapan				40 Paket	40 Paket	108.767.700,00	108.767.700,00	122.982.700,00	14.215.000,00	Kab. Balangan, Paringin, Semua Kel/Desa	DANA BAGI HASIL (DBH)	Memperkokoh ideologi Pancasila, demokrasi, dan hak asasi manusia (HAM).	Peningkatan Tata Kelola Pemerintahan dan Pelayanan Publik Berbasis Inovasi			112.367.700,00	KECAMATAN PARINGIN
	7.01.01.2.06	Administrasi Umum Perangkat Daerah	*Terlaksananya Pelayanan Administrasi Umum Perangkat Daerah*				100 %	100 %	1.593.242.100,00	1.593.242.100,00	1.435.086.700,00	-158.155.400,00			Memperkokoh ideologi Pancasila, demokrasi, dan hak asasi manusia (HAM).	Peningkatan Tata Kelola Pemerintahan dan Pelayanan Publik Berbasis Inovasi	ASN Kecamatan		1.041.858.000,00	KECAMATAN PARINGIN
	7.01.01.2.06.0001	Penyediaan Komponen Instalasi Listrik/Penerangan Bangunan Kantor																		
			Jumlah Paket Komponen Instalasi Listrik/Penerangan Bangunan Kantor yang Disediakan				3 Paket	3 Paket	45.254.700,00	45.254.700,00	83.429.900,00	38.175.200,00	Kab. Balangan, Paringin, Semua Kel/Desa	DANA BAGI HASIL (DBH)	Memperkokoh ideologi Pancasila, demokrasi, dan hak asasi manusia (HAM).	Peningkatan Tata Kelola Pemerintahan dan Pelayanan Publik Berbasis Inovasi			45.254.700,00	KECAMATAN PARINGIN
	7.01.01.2.06.0002	Penyediaan Peralatan dan Perlengkapan Kantor																		
			Jumlah Paket Peralatan dan Perlengkapan Kantor yang Disediakan				10 Paket	10 Paket	320.175.500,00	320.175.500,00	387.027.700,00	66.852.200,00	Kab. Balangan, Paringin, Semua Kel/Desa	DANA BAGI HASIL (DBH)	Memperkokoh ideologi Pancasila, demokrasi, dan hak asasi manusia (HAM).	Peningkatan Tata Kelola Pemerintahan dan Pelayanan Publik Berbasis Inovasi			127.500.100,00	KECAMATAN PARINGIN
	7.01.01.2.06.0005	Penyediaan Barang Cetakan dan Penggandaan																		
			Jumlah Paket Barang Cetakan dan Penggandaan yang Disediakan				12 Paket	12 Paket	34.364.800,00	34.364.800,00	43.929.500,00	9.564.700,00	Kab. Balangan, Paringin, Semua Kel/Desa	DANA BAGI HASIL (DBH)	Memperkokoh ideologi Pancasila, demokrasi, dan hak asasi manusia (HAM).	Peningkatan Tata Kelola Pemerintahan dan Pelayanan Publik Berbasis Inovasi			36.364.800,00	KECAMATAN PARINGIN
	7.01.01.2.06.0006	Penyediaan Bahan Bacaan dan Peraturan Perundang-undangan																		
			Jumlah Dokumen Bahan Bacaan dan Peraturan Perundang-Undangan yang Disediakan				12 Dokumen	12 Dokumen	5.268.000,00	5.268.000,00	5.268.000,00	0	Kab. Balangan, Paringin, Semua Kel/Desa	DANA BAGI HASIL (DBH)	Memperkokoh ideologi Pancasila, demokrasi, dan hak asasi manusia (HAM).	Peningkatan Tata Kelola Pemerintahan dan Pelayanan Publik Berbasis Inovasi			7.568.000,00	KECAMATAN PARINGIN
	7.01.01.2.06.0009	Penyelenggaraan Rapat Koordinasi dan Konsultasi SKPD																		
			Jumlah Laporan Penyelenggaraan Rapat Koordinasi dan Konsultasi SKPD				12 Laporan	12 Laporan	1.188.179.100,00	1.188.179.100,00	915.431.600,00	-272.747.500,00	Kab. Balangan, Paringin, Semua Kel/Desa	DANA BAGI HASIL (DBH)	Memperkokoh ideologi Pancasila, demokrasi, dan hak asasi manusia (HAM).	Peningkatan Tata Kelola Pemerintahan dan Pelayanan Publik Berbasis Inovasi			825.170.400,00	KECAMATAN PARINGIN
	7.01.01.2.07	Pengadaan Barang Milik Daerah Penunjang Urusan Pemerintah Daerah	*Terlaksananya Pengadaan Barang Milik Daerah Penunjang Urusan Perangkat Daerah*				100 %	100 %	208.353.300,00	208.353.300,00	97.684.200,00	-110.669.100,00			Memperkokoh ideologi Pancasila, demokrasi, dan hak asasi manusia (HAM).	Peningkatan Tata Kelola Pemerintahan dan Pelayanan Publik Berbasis Inovasi	ASN Kecamatan		86.680.000,00	KECAMATAN PARINGIN
	7.01.01.2.07.0001	Pengadaan Kendaraan Perorangan Dinas atau Kendaraan Dinas Jabatan																		
			Jumlah Unit Kendaraan Perorangan Dinas atau Kendaraan Dinas Jabatan yang Disediakan				2 Unit	2 Unit	77.802.000,00	77.802.000,00	38.901.000,00	-38.901.000,00	Kab. Balangan, Paringin, Semua Kel/Desa	DANA BAGI HASIL (DBH)	Memperkokoh ideologi Pancasila, demokrasi, dan hak asasi manusia (HAM).	Peningkatan Tata Kelola Pemerintahan dan Pelayanan Publik Berbasis Inovasi			30.080.000,00	KECAMATAN PARINGIN
	7.01.01.2.07.0005	Pengadaan Mebel																		
			Jumlah Paket Mebel yang Disediakan				10 Unit	10 Unit	130.551.300,00	130.551.300,00	58.783.200,00	-71.768.100,00	Kab. Balangan, Paringin, Semua Kel/Desa	DANA BAGI HASIL (DBH)	Memperkokoh ideologi Pancasila, demokrasi, dan hak asasi manusia (HAM).	Peningkatan Tata Kelola Pemerintahan dan Pelayanan Publik Berbasis Inovasi			56.600.000,00	KECAMATAN PARINGIN
	7.01.01.2.08	Penyediaan Jasa Penunjang Urusan Pemerintahan Daerah	*Terlaksananya Penyediaan Jasa Penunjang Urusan Perangkat Daerah*				12 Laporan	12 Laporan	1.123.003.126,00	1.123.003.126,00	952.496.990,00	-170.506.136,00			Memperkokoh ideologi Pancasila, demokrasi, dan hak asasi manusia (HAM).	Peningkatan Tata Kelola Pemerintahan dan Pelayanan Publik Berbasis Inovasi	ASN Kecamatan		1.017.951.790,00	KECAMATAN PARINGIN
	7.01.01.2.08.0002	Penyediaan Jasa Komunikasi, Sumber Daya Air dan Listrik																		
			Jumlah Laporan Penyediaan Jasa Komunikasi, Sumber Daya Air dan Listrik yang Disediakan				12 Laporan	12 Laporan	142.691.850,00	142.691.850,00	151.261.050,00	8.569.200,00	Kab. Balangan, Paringin, Semua Kel/Desa	DANA BAGI HASIL (DBH)	Memperkokoh ideologi Pancasila, demokrasi, dan hak asasi manusia (HAM).	Peningkatan Tata Kelola Pemerintahan dan Pelayanan Publik Berbasis Inovasi			145.691.850,00	KECAMATAN PARINGIN

	7.01.01.2.08.0004	Penyediaan Jasa Pelayanan Umum Kantor																		
			Jumlah Laporan Penyediaan Jasa Pelayanan Umum Kantor yang Disediakan				12 Laporan	12 Laporan	980.311.276,00	980.311.276,00	801.235.940,00	-179.075.336,00	Kab. Balangan, Paringin, Semua Kel/Desa	DANA BAGI HASIL (DBH)	Memperkokoh ideologi Pancasila, demokrasi, dan hak asasi manusia (HAM).	Peningkatan Tata Kelola Pemerintahan dan Pelayanan Publik Berbasis Inovasi			872.259.940,00	KECAMATAN PARINGIN
	7.01.01.2.09	Pemeliharaan Barang Milik Daerah Penunjang Urusan Pemerintahan Daerah	*Terlaksananya Pemeliharaan Barang Milik Daerah Penunjang Urusan Pemerintahan Daerah*				100 %	100 %	275.683.120,00	275.683.120,00	348.530.520,00	72.847.400,00			Memperkokoh ideologi Pancasila, demokrasi, dan hak asasi manusia (HAM).	Peningkatan Tata Kelola Pemerintahan dan Pelayanan Publik Berbasis Inovasi	ASN Kecamatan/ Kelurahan		269.683.120,00	KECAMATAN PARINGIN
	7.01.01.2.09.0001	Penyediaan Jasa Pemeliharaan, Biaya Pemeliharaan, dan Pajak Kendaraan Perorangan Dinas atau Kendaraan Dinas Jabatan																		
			Jumlah Kendaraan Perorangan Dinas atau Kendaraan Dinas Jabatan yang Dipelihara dan dibayarkan Pajaknya				40 Unit	40 Unit	170.008.980,00	170.008.980,00	192.864.180,00	22.855.200,00	Kab. Balangan, Paringin, Semua Kel/Desa	DANA BAGI HASIL (DBH)	Memperkokoh ideologi Pancasila, demokrasi, dan hak asasi manusia (HAM).	Peningkatan Tata Kelola Pemerintahan dan Pelayanan Publik Berbasis Inovasi			176.008.980,00	KECAMATAN PARINGIN
	7.01.01.2.09.0009	Pemeliharaan/Rehabilitasi Gedung Kantor dan Bangunan Lainnya																		
			Jumlah Gedung Kantor dan Bangunan Lainnya yang Dipelihara/Direhabilitasi				3 Unit	3 Unit	105.674.140,00	105.674.140,00	155.666.340,00	49.992.200,00	Kab. Balangan, Paringin, Semua Kel/Desa	DANA BAGI HASIL (DBH)	Memperkokoh ideologi Pancasila, demokrasi, dan hak asasi manusia (HAM).	Peningkatan Tata Kelola Pemerintahan dan Pelayanan Publik Berbasis Inovasi			93.674.140,00	KECAMATAN PARINGIN
	07.01.02	**PROGRAM PENYELENGGARAAN PEMERINTAHAN DAN PELAYANAN PUBLIK**	**JUMLAH LAPORAN PENYELENGGARAAN PEMERINTAHAN DAN PELAYANAN PUBLIK**				**1 Laporan**	**1 Laporan**	**458.742.540,00**	**458.742.540,00**	**396.745.040,00**	**-14.000.000,00**							**444.742.540,00**	
2	7.01.02.2.02	Penyelenggaraan Urusan Pemerintahan yang Tidak Dilaksanakan oleh Unit Kerja Perangkat Daerah yang Ada di Kecamatan	*Persentase Penyelenggaraan Pelayanan di Tingkat Kecamatan sesuai Standar Pelayanan*				100 %	100 %	458.742.540,00	458.742.540,00	396.745.040,00	-61.997.500,00			Memperkokoh ideologi Pancasila, demokrasi, dan hak asasi manusia (HAM).	Peningkatan Tata Kelola Pemerintahan dan Pelayanan Publik Berbasis Inovasi	Masyarakat		444.742.540,00	KECAMATAN PARINGIN
	7.01.02.2.02.0002	Fasilitasi Percepatan Pencapaian Standar Pelayanan Minimal di Wilayah Kecamatan																		
			Jumlah Laporan Fasilitasi Percepatan Pencapaian Standar Pelayanan Minimal di Wilayah Kecamatan				2 Laporan	2 Laporan	170.710.240,00	170.710.240,00	140.512.240,00	-30.198.000,00	Kab. Balangan, Paringin, Semua Kel/Desa	DANA BAGI HASIL (DBH)	Memperkokoh ideologi Pancasila, demokrasi, dan hak asasi manusia (HAM).	Peningkatan Tata Kelola Pemerintahan dan Pelayanan Publik Berbasis Inovasi			170.710.240,00	KECAMATAN PARINGIN
	7.01.02.2.02.0003	Peningkatan Efektifitas Pelaksanaan Pelayanan kepada Masyarakat di Wilayah Kecamatan																		
			Jumlah Laporan Peningkatan Efektifitas Pelaksanaan Pelayanan kepada Masyarakat di Wilayah Kecamatan				4 Laporan	4 Laporan	288.032.300,00	288.032.300,00	256.232.800,00	-31.799.500,00	Kab. Balangan, Paringin, Semua Kel/Desa	DANA BAGI HASIL (DBH)	Memperkokoh ideologi Pancasila, demokrasi, dan hak asasi manusia (HAM).	Peningkatan Tata Kelola Pemerintahan dan Pelayanan Publik Berbasis Inovasi			274.032.300,00	KECAMATAN PARINGIN
	07.01.03	**PROGRAM PEMBERDAYAAN MASYARAKAT DESA DAN KELURAHAN**	**JUMLAH LAPORAN PEMBERDAYAAN MASYARAKAT DESA DAN KELURAHAN**				**1 Laporan**	**1 Laporan**	**3.327.521.700,00**	**3.327.521.700,00**	**3.952.498.200,00**	**-363.817.700,00**							**2.963.704.000,00**	
3	7.01.03.2.01	Koordinasi Kegiatan Pemberdayaan Desa	*Persentase Penyelenggaraan Pemberdayaan Masyarakat di Tingkat Kecamatan yang Difasilitasi Terselenggaranya Pemberdayaan Masyarakat di Tingkat Kecamatan*				100 %	100 %	310.756.700,00	310.756.700,00	294.456.900,00	-16.299.800,00			Memperkuat pembangunan sumber daya manusia (SDM), sains, teknologi, pendidikan, kesehatan, prestasi olahraga, kesetaraan gender, serta penguatan peran perempuan, pemuda (generasi milenial dan generasi Z), dan penyandang disabilitas.	Peningkatan Tata Kelola Pemerintahan dan Pelayanan Publik Berbasis Inovasi	Masyarakat		324.756.700,00	KECAMATAN PARINGIN
	7.01.03.2.01.0001	Peningkatan Partisipasi Masyarakat dalam Forum Musyawarah Perencanaan Pembangunan di Desa																		
			Jumlah Lembaga Kemasyarakatan yang Berpartisipasi dalam Forum Musyawarah Perencanaan Pembangunan di Desa				100 Lembaga K emasyarak atan	10 Lembaga K emasyarak atan	25.971.700,00	25.971.700,00	23.616.400,00	-2.355.300,00	Kab. Balangan, Paringin, Semua Kel/Desa	DANA BAGI HASIL (DBH)	Memperkuat pembangunan sumber daya manusia (SDM), sains, teknologi, pendidikan, kesehatan, prestasi olahraga, kesetaraan gender, serta penguatan peran perempuan, pemuda (generasi milenial dan generasi Z), dan penyandang disabilitas.	Peningkatan Tata Kelola Pemerintahan dan Pelayanan Publik Berbasis Inovasi			28.971.700,00	KECAMATAN PARINGIN
	7.01.03.2.01.0002	Sinkronisasi Program Kerja dan Kegiatan Pemberdayaan Masyarakat yang Dilakukan oleh Pemerintah dan Swasta di Wilayah Kerja Kecamatan																		
			Jumlah Dokumen Sinkronisasi Program Kerja dan Kegiatan Pemberdayaan Masyarakat yang Dilakukan oleh Pemerintah dan Swasta di Wilayah Kerja Kecamatan				2 Dokumen	2 Dokumen	37.480.000,00	37.480.000,00	30.749.000,00	-6.731.000,00	Kab. Balangan, Paringin, Semua Kel/Desa	DANA BAGI HASIL (DBH)	Memperkuat pembangunan sumber daya manusia (SDM), sains, teknologi, pendidikan, kesehatan, prestasi olahraga, kesetaraan gender, serta penguatan peran perempuan, pemuda (generasi milenial dan generasi Z), dan penyandang disabilitas.	Peningkatan Tata Kelola Pemerintahan dan Pelayanan Publik Berbasis Inovasi			38.480.000,00	KECAMATAN PARINGIN
	7.01.03.2.01.0003	Peningkatan Efektifitas Kegiatan Pemberdayaan Masyarakat di Wilayah Kecamatan																		

			Jumlah Laporan Peningkatan Efektivitas Kegiatan Pemberdayaan Masyarakat di Wilayah Kecamatan				4 Laporan	4 Laporan	247.305.000,00	247.305.000,00	240.091.500,00	-7.213.500,00	Kab. Balangan, Paringin, Semua Kel/Desa	DANA BAGI HASIL (DBH)	Memperkuat pembangunan sumber daya manusia (SDM), sains, teknologi, pendidikan, kesehatan, prestasi olahraga, kesetaraan gender, serta penguatan peran perempuan, pemuda (generasi milenial dan generasi Z), dan penyandang disabilitas.	Peningkatan Tata Kelola Pemerintahan dan Pelayanan Publik Berbasis Inovasi			257.305.000,00	KECAMATAN PARINGIN
	7.01.03.2.06	Pemberdayaan dan Kesejahteraan Keluarga Tingkat Kecamatan dan Kelurahan	*Terselenggaranya Pemberdayaan Masyarakat di Tingkat Kecamatan*				100 %	100 %	226.173.800,00	226.173.800,00	204.423.500,00	-21.750.300,00			Memperkuat pembangunan sumber daya manusia (SDM), sains, teknologi, pendidikan, kesehatan, prestasi olahraga, kesetaraan gender, serta penguatan peran perempuan, pemuda (generasi milenial dan generasi Z), dan penyandang disabilitas.	Peningkatan Tata Kelola Pemerintahan dan Pelayanan Publik Berbasis Inovasi	Masyarakat		243.173.800,00	KECAMATAN PARINGIN
	7.01.03.2.06.0012	Penumbuhan dan Peningkatan Kesadaran Keluarga dalam Keterlibatan Perencanaan Kehidupan Menuju Keluarga Berkualitas																		
			Jumlah Keluarga yang Mengikuti Penumbuhan dan Peningkatan Kesadaran Keluarga dalam Keterlibatan Perencanaan Kehidupan Menuju Keluarga Berkualitas				16 Keluarga	16 Keluarga	226.173.800,00	226.173.800,00	204.423.500,00	-21.750.300,00	Kab. Balangan, Semua Kecamatan, Semua Kel/Desa Kab. Balangan, Paringin, Semua Kel/Desa	DANA BAGI HASIL (DBH)	Memperkuat pembangunan sumber daya manusia (SDM), sains, teknologi, pendidikan, kesehatan, prestasi olahraga, kesetaraan gender, serta penguatan peran perempuan, pemuda (generasi milenial dan generasi Z), dan penyandang disabilitas.	Peningkatan Tata Kelola Pemerintahan dan Pelayanan Publik Berbasis Inovasi			243.173.800,00	KECAMATAN PARINGIN
	07.01.04	**PROGRAM KOORDINASI KETENTRAMAN DAN KETERTIBAN UMUM**	**Jumlah Laporan Koordinasi Ketentraman dan Ketertiban Umum yang disusun Tepat Waktu dan Sesuai SOP**				**1 Laporan**	**1 Laporan**	**300.834.000,00**	**300.834.000,00**	**251.514.700,00**	**-8.000.000,00**							**292.834.000,00**	
4	7.01.04.2.01	Koordinasi Upaya Penyelenggaraan Ketenteraman dan Ketertiban Umum	*Terselenggaranya Ketentraman dan Ketertiban Umum di Tingkat Kecamatan*				100 %	100 %	300.834.000,00	300.834.000,00	251.514.700,00	-49.319.300,00			Memperkuat reformasi politik, hukum dan birokrasi, serta memperkuat pencegahan dan pemberantasan korupsi, narkoba, judi, dan penyeludupan.	Peningkatan Tata Kelola Pemerintahan dan Pelayanan Publik Berbasis Inovasi	Masyarakat		292.834.000,00	KECAMATAN PARINGIN
	7.01.04.2.01.0001	Sinergitas dengan Kepolisian Negara Republik Indonesia, Tentara Nasional Indonesia dan Instansi Vertikal di Wilayah Kecamatan																		
			Jumlah Laporan Hasil Sinergitas dengan Kepolisian Negara Republik Indonesia, Tentara Nasional Indonesia dan Instansi Vertikal di Wilayah Kecamatan				12 Laporan	12 Laporan	190.247.000,00	190.247.000,00	196.575.800,00	6.328.800,00	Kab. Balangan, Semua Kecamatan, Semua Kel/Desa Kab. Balangan, Paringin, Semua Kel/Desa	DANA BAGI HASIL (DBH)	Memperkuat reformasi politik, hukum dan birokrasi, serta memperkuat pencegahan dan pemberantasan korupsi, narkoba, judi, dan penyeludupan.	Peningkatan Tata Kelola Pemerintahan dan Pelayanan Publik Berbasis Inovasi			192.247.000,00	KECAMATAN PARINGIN
	7.01.04.2.01.0002	Harmonisasi Hubungan dengan Tokoh Agama dan Tokoh Masyarakat																		
			Jumlah Laporan Pelaksanaan Harmonisasi Hubungan dengan Tokoh Agama dan Tokoh Masyarakat				1 Laporan	1 Laporan	110.587.000,00	110.587.000,00	54.938.900,00	-55.648.100,00	Kab. Balangan, Paringin, Semua Kel/Desa	DANA BAGI HASIL (DBH)	Memperkuat reformasi politik, hukum dan birokrasi, serta memperkuat pencegahan dan pemberantasan korupsi, narkoba, judi, dan penyeludupan.	Peningkatan Tata Kelola Pemerintahan dan Pelayanan Publik Berbasis Inovasi			100.587.000,00	KECAMATAN PARINGIN
	07.01.06	**PROGRAM PEMBINAAN DAN PENGAWASAN PEMERINTAHAN DESA**	**Jumlah Laporan Pembinaan Dan Pengawasan Pemerintahan Desa Yang Disusun Tepat Waktu Dan Sesuai SOP**				**1 Laporan**	**1 Laporan**	**404.960.900,00**	**404.960.900,00**	**235.828.800,00**	**-30.293.000,00**							**374.667.900,00**	
5	7.01.06.2.01	Fasilitasi, Rekomendasi dan Koordinasi Pembinaan dan Pengawasan Pemerintahan Desa	*Terselenggaranya Pembinaan dan Pengawasan Kegiatan Pemerintahan Desa*				100 %	100 %	404.960.900,00	404.960.900,00	235.828.800,00	-169.132.100,00			Membangun dari desa dan dari bawah untuk pertumbuhan ekonomi, pemerataan ekonomi dan pemberantasan kemiskinan.	Peningkatan Tata Kelola Pemerintahan dan Pelayanan Publik Berbasis Inovasi	Masyarakat		374.667.900,00	KECAMATAN PARINGIN
	7.01.06.2.01.0001	Fasilitasi Penyusunan Peraturan Desa dan Peraturan Kepala Desa																		
			Jumlah Dokumen yang Difasilitasi dalam rangka Penyusunan Peraturan Desa dan Peraturan Kepala Desa				1 Dokumen	1 Dokumen	111.897.000,00	111.897.000,00	23.897.000,00	-88.000.000,00	Kab. Balangan, Paringin, Semua Kel/Desa	DANA BAGI HASIL (DBH)	Membangun dari desa dan dari bawah untuk pertumbuhan ekonomi, pemerataan ekonomi dan pemberantasan kemiskinan.	Peningkatan Tata Kelola Pemerintahan dan Pelayanan Publik Berbasis Inovasi			111.897.000,00	KECAMATAN PARINGIN
	7.01.06.2.01.0002	Fasilitasi Administrasi Tata Pemerintahan Desa																		

			Jumlah Dokumen yang Difasilitasi dalam rangka Administrasi Tata Pemerintahan Desa				1 Dokumen	1 Dokumen	51.135.500,00	51.135.500,00	66.460.500,00	15.325.000,00	Kab. Balangan, Paringin, Semua Kel/Desa	DANA BAGI HASIL (DBH)	Membangun dari desa dan dari bawah untuk pertumbuhan ekonomi, pemerataan ekonomi dan pemberantasan kemiskinan.	Peningkatan Tata Kelola Pemerintahan dan Pelayanan Publik Berbasis Inovasi			21.835.500,00	KECAMATAN PARINGIN
	7.01.06.2.01.0003	Fasilitasi Pengelolaan Keuangan Desa dan Pendayagunaan Aset Desa																		
			Jumlah Dokumen yang Difasilitasi dalam rangka Pengelolaan Keuangan Desa dan Pendayagunaan Aset Desa				1 Dokumen	1 Dokumen	117.684.600,00	117.684.600,00	64.891.500,00	-52.793.100,00	Kab. Balangan, Paringin, Semua Kel/Desa	DANA BAGI HASIL (DBH)	Membangun dari desa dan dari bawah untuk pertumbuhan ekonomi, pemerataan ekonomi dan pemberantasan kemiskinan.	Peningkatan Tata Kelola Pemerintahan dan Pelayanan Publik Berbasis Inovasi			107.684.600,00	KECAMATAN PARINGIN
	7.01.06.2.01.0009	Fasilitasi Sinkronisasi Perencanaan Pembangunan Daerah dengan Pembangunan Desa																		
			Jumlah Dokumen Sinkronisasi Perencanaan Pembangunan Daerah dengan Pembangunan Desa				1 Dokumen	1 Dokumen	15.030.000,00	15.030.000,00	7.352.500,00	-7.677.500,00	Kab. Balangan, Paringin, Semua Kel/Desa	DANA BAGI HASIL (DBH)	Membangun dari desa dan dari bawah untuk pertumbuhan ekonomi, pemerataan ekonomi dan pemberantasan kemiskinan.	Peningkatan Tata Kelola Pemerintahan dan Pelayanan Publik Berbasis Inovasi			17.430.000,00	KECAMATAN PARINGIN
	7.01.06.2.01.0013	Fasilitasi Penyusunan Perencanaan Pembangunan Partisipatif																		
			Jumlah Dokumen Fasilitasi dalam rangka Perencanaan Pembangunan Partisipatif				1 Dokumen	1 Dokumen	40.525.000,00	40.525.000,00	36.100.000,00	-4.425.000,00	Kab. Balangan, Paringin, Semua Kel/Desa	DANA BAGI HASIL (DBH)	Membangun dari desa dan dari bawah untuk pertumbuhan ekonomi, pemerataan ekonomi dan pemberantasan kemiskinan.	Peningkatan Tata Kelola Pemerintahan dan Pelayanan Publik Berbasis Inovasi			50.525.000,00	KECAMATAN PARINGIN
	7.01.06.2.01.0015	Fasilitasi Penataan, Pemanfaatan, dan Pendayagunaan Ruang Desa serta Penetapan dan Penegasan Batas Desa																		
			Jumlah Dokumen Fasilitasi dalam rangka Penataan, Pemanfaatan, dan Pendayagunaan Ruang Desa serta Penetapan dan Penegasan Batas Desa				1 Dokumen	1 Dokumen	68.688.800,00	68.688.800,00	37.127.300,00	-31.561.500,00	Kab. Balangan, Paringin, Semua Kel/Desa	DANA BAGI HASIL (DBH)	Membangun dari desa dan dari bawah untuk pertumbuhan ekonomi, pemerataan ekonomi dan pemberantasan kemiskinan.	Peningkatan Tata Kelola Pemerintahan dan Pelayanan Publik Berbasis Inovasi			65.295.800,00	KECAMATAN PARINGIN
		KELURAHAN PARINGIN KOTA							**14.154.339.254,00**	**14.154.339.254,00**	**14.565.568.524,00**	**411.229.270,00**							**12.340.797.289,00**	
	7	**UNSUR KEWILAYAHAN**							**14.154.339.254,00**	**14.154.339.254,00**	**14.565.568.524,00**	**411.229.270,00**							**12.340.797.289,00**	
	07.01	**KECAMATAN**							**14.154.339.254,00**	**14.154.339.254,00**	**14.565.568.524,00**	**411.229.270,00**							**12.340.797.289,00**	
	07.01.03	**PROGRAM PEMBERDAYAAN MASYARAKAT DESA DAN KELURAHAN**	**Jumlah Laporan Pemberdayaan Masyarakat Desa dan Kelurahan yang Disusun Tepat Waktu dan Sesuai SOP**				**1 Laporan**	**1 Laporan**	**3.327.521.700,00**	**3.327.521.700,00**	**3.952.498.200,00**	**-363.817.700,00**							**2.963.704.000,00**	
1	7.01.03.2.02	Kegiatan Pemberdayaan Kelurahan	*Terselenggaranya Pemberdayaan Masyarakat di Tingkat Kecamatan*				100 %	100 %	2.790.591.200,00	2.790.591.200,00	3.453.617.800,00	663.026.600,00			Melanjutkan pengembangan infrastruktur dan meningkatkan lapangan kerja yang berkualitas, mendorong kewirausahaan, mengembangkan industri kreatif serta mengembangkan agromaritim industri di sentra produksi melalui peran aktif koperasi.	Peningkatan Tata Kelola Pemerintahan dan Pelayanan Publik Berbasis Inovasi	Masyarakat		2.395.773.500,00	KECAMATAN PARINGIN
	7.01.03.2.02.0002	Pembangunan Sarana dan Prasarana Kelurahan																		
			Jumlah Sarana dan Prasarana Kelurahan yang Terbangun				10 Unit	10 Unit	505.470.300,00	505.470.300,00	990.525.900,00	485.055.600,00	Kab. Balangan, Paringin, Paringin Kota	DANA BAGI HASIL (DBH)	Melanjutkan pengembangan infrastruktur dan meningkatkan lapangan kerja yang berkualitas, mendorong kewirausahaan, mengembangkan industri kreatif serta mengembangkan agromaritim industri di sentra produksi melalui peran aktif koperasi.	Peningkatan Tata Kelola Pemerintahan dan Pelayanan Publik Berbasis Inovasi			510.467.100,00	KECAMATAN PARINGIN
	7.01.03.2.02.0003	Pemberdayaan Masyarakat di Kelurahan																		

			Jumlah Pokmas dan Ormas yang Melaksanakan Pemberdayaan Masyarakat di Kelurahan				10 Pokmas / Ormas	10 Pokmas / Ormas	851.806.000,00	851.806.000,00	825.950.450,00	-25.855.550,00	Kab. Balangan, Paringin, Paringin Kota	DANA BAGI HASIL (DBH)	Melanjutkan pengembangan infrastruktur dan meningkatkan lapangan kerja yang berkualitas, mendorong kewirausahaan, mengembangkan industri kreatif serta mengembangkan agromaritim industri di sentra produksi melalui peran aktif koperasi.	Peningkatan Tata Kelola Pemerintahan dan Pelayanan Publik Berbasis Inovasi			745.306.400,00	KECAMATAN PARINGIN
		KELURAHAN PARINGIN TIMUR							**14.154.339.254,00**	**14.154.339.254,00**	**14.565.568.524,00**	**411.229.270,00**							**12.340.797.289,00**	
	7	**UNSUR KEWILAYAHAN**							**14.154.339.254,00**	**14.154.339.254,00**	**14.565.568.524,00**	**411.229.270,00**							**12.340.797.289,00**	
	07.01	**KECAMATAN**							**14.154.339.254,00**	**14.154.339.254,00**	**14.565.568.524,00**	**411.229.270,00**							**12.340.797.289,00**	
	07.01.03	**PROGRAM PEMBERDAYAAN MASYARAKAT DESA DAN KELURAHAN**	**Jumlah Laporan Pemberdayaan Masyarakat Desa dan Kelurahan yang Disusun Tepat Waktu dan Sesuai SOP**				**1 Laporan**	**1 Laporan**	**3.327.521.700,00**	**3.327.521.700,00**	**3.952.498.200,00**	**-363.817.700,00**							**2.963.704.000,00**	
1	7.01.03.2.02	Kegiatan Pemberdayaan Kelurahan	*Terselenggaranya Pemberdayaan Masyarakat di Tingkat Kecamatan*				100 %	100 %	2.790.591.200,00	2.790.591.200,00	3.453.617.800,00	663.026.600,00			-	Peningkatan Tata Kelola Pemerintahan dan Pelayanan Publik Berbasis Inovasi	Masyarakat		2.395.773.500,00	KECAMATAN PARINGIN
	7.01.03.2.02.0002	Pembangunan Sarana dan Prasarana Kelurahan																		
			Jumlah Sarana dan Prasarana Kelurahan yang Terbangun				10 Unit	10 Unit	410.158.100,00	410.158.100,00	533.706.500,00	123.548.400,00	Kab. Balangan, Paringin, Paringin Timur	DANA BAGI HASIL (DBH)	-	Peningkatan Tata Kelola Pemerintahan dan Pelayanan Publik Berbasis Inovasi			542.450.000,00	KECAMATAN PARINGIN
	7.01.03.2.02.0003	Pemberdayaan Masyarakat di Kelurahan																		
			Jumlah Pokmas dan Ormas yang Melaksanakan Pemberdayaan Masyarakat di Kelurahan				10 Pokmas / Ormas	10 Pokmas / Ormas	1.023.156.800,00	1.023.156.800,00	1.103.434.950,00	80.278.150,00	Kab. Balangan, Paringin, Paringin Timur	DANA BAGI HASIL (DBH)	-	Peningkatan Tata Kelola Pemerintahan dan Pelayanan Publik Berbasis Inovasi			597.550.000,00	KECAMATAN PARINGIN
		KECAMATAN TEBING TINGGI							**5.977.073.058,00**	**6.187.673.006,00**	**6.167.568.439,00**	**190.495.381,00**							**6.332.424.985,00**	
	7	**UNSUR KEWILAYAHAN**							**5.977.073.058,00**	**6.187.673.006,00**	**6.167.568.439,00**	**190.495.381,00**							**6.332.424.985,00**	
	07.01	**KECAMATAN**							**5.977.073.058,00**	**6.187.673.006,00**	**6.167.568.439,00**	**190.495.381,00**							**6.332.424.985,00**	
	07.01.01	**PROGRAM PENUNJANG URUSAN PEMERINTAHAN DAERAH KABUPATEN/KOTA**	**Nilai SAKIP Perangkat Daerah**				**72.40 Nilai**	**75.8 Nilai**	**4.747.790.958,00**	**4.927.190.906,00**	**5.071.771.939,00**	**340.404.627,00**							**5.088.195.585,00**	
1	7.01.01.2.01	Perencanaan, Penganggaran, dan Evaluasi Kinerja Perangkat Daerah	*Persentase Penyusunan Dokumen Perencanaan, Penganggaran, dan Evaluasi Kinerja Perangkat Daerah*				100 %	100 %	207.894.800,00	207.894.800,00	193.205.700,00	-14.689.100,00			-	Peningkatan Tata Kelola Pemerintahan dan Pelayanan Publik Berbasis Inovasi	Kantor Kecamatan Tebing Tinggi		211.929.200,00	KECAMATAN TEBING TINGGI
	7.01.01.2.01.0001	Penyusunan Dokumen Perencanaan Perangkat Daerah																		
			Jumlah Dokumen Perencanaan Perangkat Daerah				2 Dokumen	2 Dokumen	19.688.800,00	19.688.800,00	17.588.800,00	-2.100.000,00	Kab. Balangan, Tebing Tinggi, Semua Kel/Desa	DANA BAGI HASIL (DBH)	-	Peningkatan Tata Kelola Pemerintahan dan Pelayanan Publik Berbasis Inovasi			21.078.200,00	KECAMATAN TEBING TINGGI
	7.01.01.2.01.0002	Koordinasi dan Penyusunan Dokumen RKA-SKPD																		
			Jumlah Dokumen RKA-SKPD dan Laporan Hasil Koordinasi Penyusunan Dokumen RKA-SKPD				2 Dokumen	2 Dokumen	19.053.500,00	19.053.500,00	17.346.000,00	-1.707.500,00	Kab. Balangan, Tebing Tinggi, Semua Kel/Desa	DANA BAGI HASIL (DBH)	-	Peningkatan Tata Kelola Pemerintahan dan Pelayanan Publik Berbasis Inovasi			19.450.000,00	KECAMATAN TEBING TINGGI
	7.01.01.2.01.0004	Koordinasi dan Penyusunan DPA-SKPD																		
			Jumlah Dokumen DPA-SKPD dan Laporan Hasil Koordinasi Penyusunan Dokumen DPA-SKPD				2 Dokumen	2 Dokumen	29.487.500,00	29.487.500,00	16.625.900,00	-12.861.600,00	Kab. Balangan, Semua Kecamatan, Semua Kel/Desa	DANA BAGI HASIL (DBH)	-	Peningkatan Tata Kelola Pemerintahan dan Pelayanan Publik Berbasis Inovasi			29.736.000,00	KECAMATAN TEBING TINGGI
	7.01.01.2.01.0006	Koordinasi dan Penyusunan Laporan Capaian Kinerja dan Ikhtisar Realisasi Kinerja SKPD																		
			Jumlah Laporan Capaian Kinerja dan Ikhtisar Realisasi Kinerja SKPD dan Laporan Hasil Koordinasi Penyusunan Laporan Capaian Kinerja dan Ikhtisar Realisasi Kinerja SKPD				4 Laporan	4 Laporan	139.665.000,00	139.665.000,00	141.645.000,00	1.980.000,00	Kab. Balangan, Tebing Tinggi, Semua Kel/Desa	DANA BAGI HASIL (DBH)	-	Peningkatan Tata Kelola Pemerintahan dan Pelayanan Publik Berbasis Inovasi			141.665.000,00	KECAMATAN TEBING TINGGI
	7.01.01.2.02	Administrasi Keuangan Perangkat Daerah	*Terlaksananya Pelayanan Administrasi Keuangan Perangkat Daerah*				100 %	100 %	3.277.256.458,00	3.285.036.406,00	3.190.859.439,00	-86.397.019,00			-	Peningkatan Tata Kelola Pemerintahan dan Pelayanan Publik Berbasis Inovasi	ASN Kecamatan Tebing Tinggi		3.670.977.935,00	KECAMATAN TEBING TINGGI
	7.01.01.2.02.0001	Penyediaan Gaji dan Tunjangan ASN																		
			Jumlah Orang yang Menerima Gaji dan Tunjangan ASN				15 Orang/b ulan	20 Orang/b ulan	3.145.878.202,00	3.145.878.202,00	3.119.613.279,00	-26.264.923,00	Kab. Balangan, Tebing Tinggi, Semua Kel/Desa	DANA BAGI HASIL (DBH) DANA ALOKASI UMUM (DAU)	-	Peningkatan Tata Kelola Pemerintahan dan Pelayanan Publik Berbasis Inovasi			3.515.177.935,00	KECAMATAN TEBING TINGGI
	7.01.01.2.02.0003	Pelaksanaan Penatausahaan dan Pengujian/Verifikasi Keuangan SKPD																		
			Jumlah Dokumen Penatausahaan dan Pengujian/Verifikasi Keuangan SKPD				2 Dokumen	2 Dokumen	131.378.256,00	139.158.204,00	71.246.160,00	-60.132.096,00	Kab. Balangan, Tebing Tinggi, Semua Kel/Desa	DANA BAGI HASIL (DBH)	-	Peningkatan Tata Kelola Pemerintahan dan Pelayanan Publik Berbasis Inovasi			155.800.000,00	KECAMATAN TEBING TINGGI
	7.01.01.2.05	Administrasi Kepegawaian Perangkat Daerah	*Terlaksananya Pelayanan Administrasi Kepegawaian Perangkat Daerah*				100 %	100 %	33.978.500,00	33.978.500,00	55.957.000,00	21.978.500,00			Memperkokoh ideologi Pancasila, demokrasi, dan hak asasi manusia (HAM).	Peningkatan Tata Kelola Pemerintahan dan Pelayanan Publik Berbasis Inovasi	Karyawan/i Kantor Kecamatan Tebing Tinggi		16.792.500,00	KECAMATAN TEBING TINGGI

	7.01.01.2.05.0002	Pengadaan Pakaian Dinas beserta Atribut Kelengkapannya																		
			Jumlah Paket Pakaian Dinas beserta Atribut Kelengkapan				55 Paket	55 Paket	33.978.500,00	33.978.500,00	55.957.000,00	21.978.500,00	Kab. Balangan, Tebing Tinggi, Semua Kel/Desa	DANA BAGI HASIL (DBH)	Memperkokoh ideologi Pancasila, demokrasi, dan hak asasi manusia (HAM).	Peningkatan Tata Kelola Pemerintahan dan Pelayanan Publik Berbasis Inovasi			16.792.500,00	KECAMATAN TEBING TINGGI
	7.01.01.2.06	Administrasi Umum Perangkat Daerah	*Terlaksananya Pelayanan Administrasi Umum Perangkat Daerah*				100 %	100 %	750.143.900,00	750.143.900,00	1.166.305.400,00	416.161.500,00			-	Peningkatan Tata Kelola Pemerintahan dan Pelayanan Publik Berbasis Inovasi	Kantor Kecamatan Tebing Tinggi		546.839.000,00	KECAMATAN TEBING TINGGI
	7.01.01.2.06.0001	Penyediaan Komponen Instalasi Listrik/Penerangan Bangunan Kantor																		
			Jumlah Paket Komponen Instalasi Listrik/Penerangan Bangunan Kantor yang Disediakan				3 Paket	3 Paket	23.246.700,00	23.246.700,00	48.747.400,00	25.500.700,00	Kab. Balangan, Tebing Tinggi, Semua Kel/Desa	DANA BAGI HASIL (DBH)	-	Peningkatan Tata Kelola Pemerintahan dan Pelayanan Publik Berbasis Inovasi			33.246.700,00	KECAMATAN TEBING TINGGI
	7.01.01.2.06.0002	Penyediaan Peralatan dan Perlengkapan Kantor																		
			Jumlah Paket Peralatan dan Perlengkapan Kantor yang Disediakan				4 Paket	8 Paket	295.319.600,00	295.319.600,00	837.702.800,00	542.383.200,00	Kab. Balangan, Tebing Tinggi, Semua Kel/Desa	DANA BAGI HASIL (DBH)	-	Peningkatan Tata Kelola Pemerintahan dan Pelayanan Publik Berbasis Inovasi			115.796.600,00	KECAMATAN TEBING TINGGI
	7.01.01.2.06.0004	Penyediaan Bahan Logistik Kantor																		
			Jumlah Paket Bahan Logistik Kantor yang Disediakan				2 Paket	2 Paket	46.988.000,00	46.988.000,00	41.568.600,00	-5.419.400,00	Kab. Balangan, Tebing Tinggi, Semua Kel/Desa	DANA BAGI HASIL (DBH)	-	Peningkatan Tata Kelola Pemerintahan dan Pelayanan Publik Berbasis Inovasi			44.891.600,00	KECAMATAN TEBING TINGGI
	7.01.01.2.06.0005	Penyediaan Barang Cetakan dan Penggandaan																		
			Jumlah Paket Barang Cetakan dan Penggandaan yang Disediakan				2 Paket	2 Paket	51.860.600,00	51.860.600,00	31.060.600,00	-20.800.000,00	Kab. Balangan, Tebing Tinggi, Semua Kel/Desa	DANA BAGI HASIL (DBH)	-	Peningkatan Tata Kelola Pemerintahan dan Pelayanan Publik Berbasis Inovasi			47.774.100,00	KECAMATAN TEBING TINGGI
	7.01.01.2.06.0009	Penyelenggaraan Rapat Koordinasi dan Konsultasi SKPD																		
			Jumlah Laporan Penyelenggaraan Rapat Koordinasi dan Konsultasi SKPD				200 Laporan	200 Laporan	332.729.000,00	332.729.000,00	207.226.000,00	-125.503.000,00	Kab. Balangan, Tebing Tinggi, Semua Kel/Desa	DANA BAGI HASIL (DBH)	-	Peningkatan Tata Kelola Pemerintahan dan Pelayanan Publik Berbasis Inovasi			305.130.000,00	KECAMATAN TEBING TINGGI
	7.01.01.2.08	Penyediaan Jasa Penunjang Urusan Pemerintahan Daerah	*Terlaksananya Penyediaan Jasa Penunjang Urusan Perangkat Daerah*				100 %	100 %	256.141.900,00	365.361.900,00	266.903.200,00	10.761.300,00			Memperkokoh ideologi Pancasila, demokrasi, dan hak asasi manusia (HAM).	Peningkatan Tata Kelola Pemerintahan dan Pelayanan Publik Berbasis Inovasi	Karyawan/i Kantor Kecamatan Tebing Tinggi		372.588.550,00	KECAMATAN TEBING TINGGI
	7.01.01.2.08.0001	Penyediaan Jasa Surat Menyurat																		
			Jumlah Laporan Penyediaan Jasa Surat Menyurat				12 Laporan	12 Laporan	119.722.000,00	119.722.000,00	118.602.000,00	-1.120.000,00	Kab. Balangan, Tebing Tinggi, Semua Kel/Desa	DANA BAGI HASIL (DBH)	Memperkokoh ideologi Pancasila, demokrasi, dan hak asasi manusia (HAM).	Peningkatan Tata Kelola Pemerintahan dan Pelayanan Publik Berbasis Inovasi			112.842.200,00	KECAMATAN TEBING TINGGI
	7.01.01.2.08.0002	Penyediaan Jasa Komunikasi, Sumber Daya Air dan Listrik																		
			Jumlah Laporan Penyediaan Jasa Komunikasi, Sumber Daya Air dan Listrik yang Disediakan				12 Laporan	12 Laporan	41.893.500,00	41.893.500,00	42.449.000,00	555.500,00	Kab. Balangan, Tebing Tinggi, Semua Kel/Desa	DANA BAGI HASIL (DBH)	Memperkokoh ideologi Pancasila, demokrasi, dan hak asasi manusia (HAM).	Peningkatan Tata Kelola Pemerintahan dan Pelayanan Publik Berbasis Inovasi			35.999.950,00	KECAMATAN TEBING TINGGI
	7.01.01.2.08.0004	Penyediaan Jasa Pelayanan Umum Kantor																		
			Jumlah Laporan Penyediaan Jasa Pelayanan Umum Kantor yang Disediakan				12 Laporan	12 Laporan	94.526.400,00	203.746.400,00	105.852.200,00	11.325.800,00	Kab. Balangan, Tebing Tinggi, Semua Kel/Desa	DANA BAGI HASIL (DBH)	Memperkokoh ideologi Pancasila, demokrasi, dan hak asasi manusia (HAM).	Peningkatan Tata Kelola Pemerintahan dan Pelayanan Publik Berbasis Inovasi			223.746.400,00	KECAMATAN TEBING TINGGI
	7.01.01.2.09	Pemeliharaan Barang Milik Daerah Penunjang Urusan Pemerintahan Daerah	*Terlaksananya Pemeliharaan Barang Milik Daerah Penunjang Urusan Perangkat Daerah Yang Baik*				100 %	100 %	222.375.400,00	284.775.400,00	198.541.200,00	-23.834.200,00			Memperkokoh ideologi Pancasila, demokrasi, dan hak asasi manusia (HAM).	Peningkatan Tata Kelola Pemerintahan dan Pelayanan Publik Berbasis Inovasi	Karyawan/i Kantor Kecamatan Tebing Tinggi		269.068.400,00	KECAMATAN TEBING TINGGI
	7.01.01.2.09.0001	Penyediaan Jasa Pemeliharaan, Biaya Pemeliharaan, dan Pajak Kendaraan Perorangan Dinas atau Kendaraan Dinas Jabatan																		
			Jumlah Kendaraan Perorangan Dinas atau Kendaraan Dinas Jabatan yang Dipelihara dan dibayarkan Pajaknya				15 Unit	15 Unit	167.029.400,00	182.629.400,00	143.195.200,00	-23.834.200,00	Kab. Balangan, Tebing Tinggi, Semua Kel/Desa	DANA BAGI HASIL (DBH)	Memperkokoh ideologi Pancasila, demokrasi, dan hak asasi manusia (HAM).	Peningkatan Tata Kelola Pemerintahan dan Pelayanan Publik Berbasis Inovasi			165.898.400,00	KECAMATAN TEBING TINGGI
	7.01.01.2.09.0006	Pemeliharaan Peralatan dan Mesin Lainnya																		
			Jumlah Peralatan dan Mesin Lainnya yang Dipelihara				12 Unit	12 Unit	19.346.000,00	19.346.000,00	19.346.000,00	0	Kab. Balangan, Semua Kecamatan, Semua Kel/Desa	DANA BAGI HASIL (DBH)	Memperkokoh ideologi Pancasila, demokrasi, dan hak asasi manusia (HAM).	Peningkatan Tata Kelola Pemerintahan dan Pelayanan Publik Berbasis Inovasi			20.370.000,00	KECAMATAN TEBING TINGGI
	7.01.01.2.09.0011	Pemeliharaan/Rehabilitasi Sarana dan Prasarana Pendukung Gedung Kantor atau Bangunan Lainnya																		
			Jumlah Sarana dan Prasarana Pendukung Gedung Kantor atau Bangunan Lainnya yang Dipelihara/Direhabilitasi				2 Unit	2 Unit	36.000.000,00	82.800.000,00	36.000.000,00	0	Kab. Balangan, Tebing Tinggi, Semua Kel/Desa	DANA BAGI HASIL (DBH)	Memperkokoh ideologi Pancasila, demokrasi, dan hak asasi manusia (HAM).	Peningkatan Tata Kelola Pemerintahan dan Pelayanan Publik Berbasis Inovasi			82.800.000,00	KECAMATAN TEBING TINGGI
	07.01.02	**PROGRAM PENYELENGGARAAN PEMERINTAHAN DAN PELAYANAN PUBLIK**	**Jumlah Laporan Penyelenggaraan Pemerintahan dan Pelayanan Publik yang disusun Tepat Waktu dan sesuai SOP**				**1 Laporan**	**1 Laporan**	**232.710.900,00**	**232.710.900,00**	**225.245.500,00**	**-12.428.500,00**							**220.282.400,00**	
2	7.01.02.2.04	Pelaksanaan Urusan Pemerintahan yang Dilimpahkan kepada Camat	*Persentase Penyelenggaraan Pelayanan di Tingkat Kecamatan sesuai Standar Pelayanan*				100 %	100 %	232.710.900,00	232.710.900,00	225.245.500,00	-7.465.400,00			-	Peningkatan Tata Kelola Pemerintahan dan Pelayanan Publik Berbasis Inovasi	Pemerintahan Desa dan Masyarakat		220.282.400,00	KECAMATAN TEBING TINGGI
	7.01.02.2.04.0003	Pelaksanaan Urusan Pemerintahan yang Terkait dengan Kewenangan Lain yang Dilimpahkan																		

			Jumlah Laporan Pelaksanaan Kewenangan Lain yang Dilimpahkan				12 Laporan	12 Laporan	232.710.900,00	232.710.900,00	225.245.500,00	-7.465.400,00	Kab. Balangan, Tebing Tinggi, Semua Kel/Desa	DANA BAGI HASIL (DBH)	-	Peningkatan Tata Kelola Pemerintahan dan Pelayanan Publik Berbasis Inovasi			220.282.400,00	KECAMATAN TEBING TINGGI
	07.01.03	**PROGRAM PEMBERDAYAAN MASYARAKAT DESA DAN KELURAHAN**	**Persentase Lembaga Kemasyarakatan Desa (LKD) yang Aktif (Persen)**	100		0	**60 LKD**	**50**	**483.473.700,00**	**514.673.700,00**	**487.749.100,00**	**13.918.600,00**							**497.392.300,00**	
3	7.01.03.2.01	Koordinasi Kegiatan Pemberdayaan Desa	*Persentase Penyelenggaraan Pemberdayaan Masyarakat di Tingkat Kecamatan yang Difasilitasi*	100		100	100 %	100 %	349.179.000,00	380.379.000,00	319.879.300,00	-29.299.700,00			-	Peningkatan Tata Kelola Pemerintahan dan Pelayanan Publik Berbasis Inovasi	Masyarakat		377.222.700,00	KECAMATAN TEBING TINGGI
	7.01.03.2.01.0003	Peningkatan Efektifitas Kegiatan Pemberdayaan Masyarakat di Wilayah Kecamatan																		
			Jumlah Laporan Peningkatan Efektivitas Kegiatan Pemberdayaan Masyarakat di Wilayah Kecamatan				12 Laporan	12 Laporan	349.179.000,00	380.379.000,00	319.879.300,00	-29.299.700,00	Kab. Balangan, Tebing Tinggi, Semua Kel/Desa	DANA BAGI HASIL (DBH)	-	Peningkatan Tata Kelola Pemerintahan dan Pelayanan Publik Berbasis Inovasi			377.222.700,00	KECAMATAN TEBING TINGGI
	7.01.03.2.06	Pemberdayaan dan Kesejahteraan Keluarga Tingkat Kecamatan dan Kelurahan	*Persentase Penyelenggaraan Pemberdayaan Masyarakat di Tingkat Kecamatan yang Difasilitasi*				100 %	100 %	134.294.700,00	134.294.700,00	167.869.800,00	33.575.100,00			-	Peningkatan Tata Kelola Pemerintahan dan Pelayanan Publik Berbasis Inovasi	Masyarakat		120.169.600,00	KECAMATAN TEBING TINGGI
	7.01.03.2.06.0012	Penumbuhan dan Peningkatan Kesadaran Keluarga dalam Keterlibatan Perencanaan Kehidupan Menuju Keluarga Berkualitas																		
			Jumlah Keluarga yang Mengikuti Penumbuhan dan Peningkatan Kesadaran Keluarga dalam Keterlibatan Perencanaan Kehidupan Menuju Keluarga Berkualitas				25 Keluarga	25 Keluarga	134.294.700,00	134.294.700,00	167.869.800,00	33.575.100,00	Kab. Balangan, Tebing Tinggi, Semua Kel/Desa	DANA BAGI HASIL (DBH)	-	Peningkatan Tata Kelola Pemerintahan dan Pelayanan Publik Berbasis Inovasi			120.169.600,00	KECAMATAN TEBING TINGGI
	07.01.04	**PROGRAM KOORDINASI KETENTRAMAN DAN KETERTIBAN UMUM**	**Persentase Gangguan Ketentraman dan Ketertiban Umum yang Ditangani (Persen)**				**1 Laporan**	**100 %**	**124.520.000,00**	**124.520.000,00**	**94.230.000,00**	**-23.910.000,00**							**100.610.000,00**	
4	7.01.04.2.01	Koordinasi Upaya Penyelenggaraan Ketenteraman dan Ketertiban Umum	*Terselenggaranya Ketentraman dan Ketertiban Umum di Tingkat Kecamatan*				100 %	100 %	124.520.000,00	124.520.000,00	94.230.000,00	-30.290.000,00			-	Peningkatan Tata Kelola Pemerintahan dan Pelayanan Publik Berbasis Inovasi	Masyarakat		100.610.000,00	KECAMATAN TEBING TINGGI
	7.01.04.2.01.0001	Sinergitas dengan Kepolisian Negara Republik Indonesia, Tentara Nasional Indonesia dan Instansi Vertikal di Wilayah Kecamatan																		
			Jumlah Laporan Hasil Sinergitas dengan Kepolisian Negara Republik Indonesia, Tentara Nasional Indonesia dan Instansi Vertikal di Wilayah Kecamatan				4 Laporan	4 Laporan	124.520.000,00	124.520.000,00	94.230.000,00	-30.290.000,00	Kab. Balangan, Tebing Tinggi, Semua Kel/Desa	DANA BAGI HASIL (DBH)	-	Peningkatan Tata Kelola Pemerintahan dan Pelayanan Publik Berbasis Inovasi			100.610.000,00	KECAMATAN TEBING TINGGI
	07.01.05	**PROGRAM PENYELENGGARAAN URUSAN PEMERINTAHAN UMUM**	**Persentase Penyelenggaraan Urusan Pemerintahan Umum yang disusun tepat waktu dan Sesuai SOP**				**100 %**	**100 %**	**10.970.000,00**	**10.970.000,00**	**10.820.000,00**	**1.400.000,00**							**12.370.000,00**	
5	7.01.05.2.01	Meningkatnya Ketentraman dan Ketertiban Umum di Wilayah Kecamatan Tebing Tinggi	*Persentase Upaya Mewujudkan Stabilitas Ketentraman dan Ketertiban Umum di Wilayah Kecamatan (%)*	100		0	100 %	100 %	10.970.000,00	10.970.000,00	10.820.000,00	-150.000,00			Memperkokoh ideologi Pancasila, demokrasi, dan hak asasi manusia (HAM).	Peningkatan Tata Kelola Pemerintahan dan Pelayanan Publik Berbasis Inovasi	Masyarakat		12.370.000,00	KECAMATAN TEBING TINGGI
	7.01.05.2.01.0007	Pelaksanaan Semua Urusan Pemerintahan yang Bukan Merupakan Kewenangan Daerah dan Tidak Dilaksanakan oleh Instansi Vertikal																		
			Jumlah Dokumen Semua Urusan Pemerintahan yang Bukan Merupakan Kewenangan Daerah dan Tidak Dilaksanakan oleh Instansi Vertikal				1 Dokumen	1 Dokumen	10.970.000,00	10.970.000,00	10.820.000,00	-150.000,00	Kab. Balangan, Tebing Tinggi, Semua Kel/Desa	DANA BAGI HASIL (DBH)	Memperkokoh ideologi Pancasila, demokrasi, dan hak asasi manusia (HAM).	Peningkatan Tata Kelola Pemerintahan dan Pelayanan Publik Berbasis Inovasi			12.370.000,00	KECAMATAN TEBING TINGGI
	07.01.06	**PROGRAM PEMBINAAN DAN PENGAWASAN PEMERINTAHAN DESA**	**Persentase Desa yang Tertib Administrasi Pemerintahan**				**1 Laporan**	**100 %**	**377.607.500,00**	**377.607.500,00**	**277.751.900,00**	**35.967.200,00**							**413.574.700,00**	
6	7.01.06.2.01	Fasilitasi, Rekomendasi dan Koordinasi Pembinaan dan Pengawasan Pemerintahan Desa	*Jumlah Desa dan Kelurahan yang Dibina dan Diawasi Kegiatannya*				100 %	12 Desa	377.607.500,00	377.607.500,00	277.751.900,00	-99.855.600,00			-	Peningkatan Tata Kelola Pemerintahan dan Pelayanan Publik Berbasis Inovasi	Pemerintahan Desa dan Masyarakat		413.574.700,00	KECAMATAN TEBING TINGGI
	7.01.06.2.01.0002	Fasilitasi Administrasi Tata Pemerintahan Desa																		
			Jumlah Dokumen yang Difasilitasi dalam rangka Administrasi Tata Pemerintahan Desa				12 Dokumen	12 Dokumen	131.181.400,00	131.181.400,00	113.355.000,00	-17.826.400,00	Kab. Balangan, Tebing Tinggi, Semua Kel/Desa	DANA BAGI HASIL (DBH)	-	Peningkatan Tata Kelola Pemerintahan dan Pelayanan Publik Berbasis Inovasi			135.581.400,00	KECAMATAN TEBING TINGGI
	7.01.06.2.01.0003	Fasilitasi Pengelolaan Keuangan Desa dan Pendayagunaan Aset Desa																		
			Jumlah Dokumen yang Difasilitasi dalam rangka Pengelolaan Keuangan Desa dan Pendayagunaan Aset Desa				12 Dokumen	12 Dokumen	205.569.000,00	205.569.000,00	134.665.000,00	-70.904.000,00	Kab. Balangan, Tebing Tinggi, Semua Kel/Desa	DANA BAGI HASIL (DBH)	-	Peningkatan Tata Kelola Pemerintahan dan Pelayanan Publik Berbasis Inovasi			200.145.700,00	KECAMATAN TEBING TINGGI
	7.01.06.2.01.0013	Fasilitasi Penyusunan Perencanaan Pembangunan Partisipatif																		
			Jumlah Dokumen Fasilitasi dalam rangka Perencanaan Pembangunan Partisipatif				12 Dokumen	2 Dokumen	40.857.100,00	40.857.100,00	29.731.900,00	-11.125.200,00	Kab. Balangan, Tebing Tinggi, Semua Kel/Desa	DANA BAGI HASIL (DBH)	-	Peningkatan Tata Kelola Pemerintahan dan Pelayanan Publik Berbasis Inovasi			77.847.600,00	KECAMATAN TEBING TINGGI
		KECAMATAN PARINGIN SELATAN							**10.628.605.995,00**	**10.628.605.995,00**	**10.606.889.895,00**	**-21.716.100,00**							**10.149.572.409,00**	
	7	**UNSUR KEWILAYAHAN**							**10.628.605.995,00**	**10.628.605.995,00**	**10.606.889.895,00**	**-21.716.100,00**							**10.149.572.409,00**	
	07.01	**KECAMATAN**							**10.628.605.995,00**	**10.628.605.995,00**	**10.606.889.895,00**	**-21.716.100,00**							**10.149.572.409,00**	

	07.01.01	**PROGRAM PENUNJANG URUSAN PEMERINTAHAN DAERAH KABUPATEN/KOTA**	**Nilai SAKIP Perangkat Daerah**				**71,46 Nilai**	**71,46 Nilai**	**7.879.568.695,00**	**7.879.568.695,00**	**7.667.074.195,00**	**-122.560.799,00**							**7.757.007.896,00**	
1	7.01.01.2.01	Perencanaan, Penganggaran, dan Evaluasi Kinerja Perangkat Daerah	*Persentase Penyusunan Dokumen Perencanaan, Penganggaran, dan Evaluasi Kinerja Perangkat Daerah*				100 %	100 %	63.343.000,00	63.343.000,00	48.243.000,00	-15.100.000,00			Memperkuat reformasi politik, hukum dan birokrasi, serta memperkuat pencegahan dan pemberantasan korupsi, narkoba, judi, dan penyeludupan.	Peningkatan Tata Kelola Pemerintahan dan Pelayanan Publik Berbasis Inovasi	ASN Kecamatan Paringin Selatan		25.961.230,00	KECAMATAN PARINGIN SELATAN
	7.01.01.2.01.0001	Penyusunan Dokumen Perencanaan Perangkat Daerah																		
			Jumlah Dokumen Perencanaan Perangkat Daerah				4 Dokumen	4 Dokumen	52.873.000,00	52.873.000,00	40.023.000,00	-12.850.000,00	Kab. Balangan, Paringin Selatan, Semua Kel/Desa	DANA BAGI HASIL (DBH)	Memperkuat reformasi politik, hukum dan birokrasi, serta memperkuat pencegahan dan pemberantasan korupsi, narkoba, judi, dan penyeludupan.	Peningkatan Tata Kelola Pemerintahan dan Pelayanan Publik Berbasis Inovasi			5.961.230,00	KECAMATAN PARINGIN SELATAN
	7.01.01.2.01.0008	Penyelenggaraan Walidata Pendukung Statistik Sektoral Daerah																		
			Jumlah Dokumen Hasil Penyelenggaraan Walidata Pendukung Statistik Sektoral Daerah				2 Dokumen	2 Dokumen	5.000.000,00	5.000.000,00	2.750.000,00	-2.250.000,00	Kab. Balangan, Paringin Selatan, Semua Kel/Desa	DANA BAGI HASIL (DBH)	Memperkuat reformasi politik, hukum dan birokrasi, serta memperkuat pencegahan dan pemberantasan korupsi, narkoba, judi, dan penyeludupan.	Peningkatan Tata Kelola Pemerintahan dan Pelayanan Publik Berbasis Inovasi			10.000.000,00	KECAMATAN PARINGIN SELATAN
	7.01.01.2.01.0009	Pelaksanaan Pengumpulan Data Statistik Sektoral Daerah																		
			Jumlah Data Statistik Sektoral Daerah yang Telah Dikumpulkan dan Diperiksa Lingkup Perangkat Daerah				1 Data	1 Data	5.470.000,00	5.470.000,00	5.470.000,00	0	Kab. Balangan, Paringin Selatan, Semua Kel/Desa	DANA BAGI HASIL (DBH)	Memperkuat reformasi politik, hukum dan birokrasi, serta memperkuat pencegahan dan pemberantasan korupsi, narkoba, judi, dan penyeludupan.	Peningkatan Tata Kelola Pemerintahan dan Pelayanan Publik Berbasis Inovasi			10.000.000,00	KECAMATAN PARINGIN SELATAN
	7.01.01.2.02	Administrasi Keuangan Perangkat Daerah	*Persentase Layanan Administrasi Keuangan Perangkat Daerah Yang Baik*				100 %	100 %	6.087.391.239,00	6.087.391.239,00	5.551.611.135,00	-535.780.104,00			Memperkuat reformasi politik, hukum dan birokrasi, serta memperkuat pencegahan dan pemberantasan korupsi, narkoba, judi, dan penyeludupan.	Peningkatan Tata Kelola Pemerintahan dan Pelayanan Publik Berbasis Inovasi	ASN Kecamatan Paringin Selatan		5.986.633.860,00	KECAMATAN PARINGIN SELATAN
	7.01.01.2.02.0001	Penyediaan Gaji dan Tunjangan ASN																		
			Jumlah Orang yang Menerima Gaji dan Tunjangan ASN				30 Orang/b ulan	30 Orang/b ulan	6.002.081.239,00	6.002.081.239,00	5.491.872.135,00	-510.209.104,00	Kab. Balangan, Semua Kecamatan, Semua Kel/Desa Kab. Balangan, Paringin Selatan, Semua Kel/Desa	DANA BAGI HASIL (DBH) DANA ALOKASI UMUM (DAU)	Memperkuat reformasi politik, hukum dan birokrasi, serta memperkuat pencegahan dan pemberantasan korupsi, narkoba, judi, dan penyeludupan.	Peningkatan Tata Kelola Pemerintahan dan Pelayanan Publik Berbasis Inovasi			5.928.553.860,00	KECAMATAN PARINGIN SELATAN
	7.01.01.2.02.0003	Pelaksanaan Penatausahaan dan Pengujian/Verifikasi Keuangan SKPD																		
			Jumlah Dokumen Penatausahaan dan Pengujian/Verifikasi Keuangan SKPD				12 Dokumen	12 Dokumen	85.310.000,00	85.310.000,00	59.739.000,00	-25.571.000,00	Kab. Balangan, Paringin Selatan, Semua Kel/Desa	DANA BAGI HASIL (DBH)	Memperkuat reformasi politik, hukum dan birokrasi, serta memperkuat pencegahan dan pemberantasan korupsi, narkoba, judi, dan penyeludupan.	Peningkatan Tata Kelola Pemerintahan dan Pelayanan Publik Berbasis Inovasi			58.080.000,00	KECAMATAN PARINGIN SELATAN
	7.01.01.2.05	Administrasi Kepegawaian Perangkat Daerah	*Persentase Layanan Administrasi Kepegawaian Perangkat Daerah Yang Baik*				100 %	100 %	64.500.000,00	64.500.000,00	101.375.000,00	36.875.000,00			Memperkuat reformasi politik, hukum dan birokrasi, serta memperkuat pencegahan dan pemberantasan korupsi, narkoba, judi, dan penyeludupan.	Peningkatan Tata Kelola Pemerintahan dan Pelayanan Publik Berbasis Inovasi	ASN Kecamatan Paringin Selatan		116.110.000,00	KECAMATAN PARINGIN SELATAN
	7.01.01.2.05.0002	Pengadaan Pakaian Dinas beserta Atribut Kelengkapannya																		
			Jumlah Paket Pakaian Dinas beserta Atribut Kelengkapan				1 Paket	1 Paket	34.500.000,00	34.500.000,00	91.375.000,00	56.875.000,00	Kab. Balangan, Paringin Selatan, Semua Kel/Desa	DANA BAGI HASIL (DBH)	Memperkuat reformasi politik, hukum dan birokrasi, serta memperkuat pencegahan dan pemberantasan korupsi, narkoba, judi, dan penyeludupan.	Peningkatan Tata Kelola Pemerintahan dan Pelayanan Publik Berbasis Inovasi			104.610.000,00	KECAMATAN PARINGIN SELATAN
	7.01.01.2.05.0011	Bimbingan Teknis Implementasi Peraturan Perundang-Undangan																		
			Jumlah Orang yang Mengikuti Bimbingan Teknis Implementasi Peraturan Perundang-Undangan				2 Orang	2 Orang	30.000.000,00	30.000.000,00	10.000.000,00	-20.000.000,00	Kab. Balangan, Paringin Selatan, Semua Kel/Desa	DANA BAGI HASIL (DBH)	Memperkuat reformasi politik, hukum dan birokrasi, serta memperkuat pencegahan dan pemberantasan korupsi, narkoba, judi, dan penyeludupan.	Peningkatan Tata Kelola Pemerintahan dan Pelayanan Publik Berbasis Inovasi			11.500.000,00	KECAMATAN PARINGIN SELATAN

	7.01.01.2.06	Administrasi Umum Perangkat Daerah	*Persentase Layanan Administrasi Umum Perangkat Daerah Yang Baik*				100 %	100 %	656.701.300,00	656.701.300,00	681.564.000,00	24.862.700,00			Memperkuat reformasi politik, hukum dan birokrasi, serta memperkuat pencegahan dan pemberantasan korupsi, narkoba, judi, dan penyeludupan.	Peningkatan Tata Kelola Pemerintahan dan Pelayanan Publik Berbasis Inovasi	ASN Kecamatan Paringin Selatan		562.472.900,00	KECAMATAN PARINGIN SELATAN
	7.01.01.2.06.0001	Penyediaan Komponen Instalasi Listrik/Penerangan Bangunan Kantor																		
			Jumlah Paket Komponen Instalasi Listrik/Penerangan Bangunan Kantor yang Disediakan				1 Paket	1 Paket	10.209.800,00	10.209.800,00	10.209.800,00	0	Kab. Balangan, Paringin Selatan, Semua Kel/Desa	DANA BAGI HASIL (DBH)	Memperkuat reformasi politik, hukum dan birokrasi, serta memperkuat pencegahan dan pemberantasan korupsi, narkoba, judi, dan penyeludupan.	Peningkatan Tata Kelola Pemerintahan dan Pelayanan Publik Berbasis Inovasi			14.923.150,00	KECAMATAN PARINGIN SELATAN
	7.01.01.2.06.0003	Penyediaan Peralatan Rumah Tangga																		
			Jumlah Paket Peralatan Rumah Tangga yang Disediakan				1 Paket	1 Paket	47.075.200,00	47.075.200,00	119.952.900,00	72.877.700,00	Kab. Balangan, Paringin Selatan, Semua Kel/Desa	DANA BAGI HASIL (DBH)	Memperkuat reformasi politik, hukum dan birokrasi, serta memperkuat pencegahan dan pemberantasan korupsi, narkoba, judi, dan penyeludupan.	Peningkatan Tata Kelola Pemerintahan dan Pelayanan Publik Berbasis Inovasi			11.000.000,00	KECAMATAN PARINGIN SELATAN
	7.01.01.2.06.0005	Penyediaan Barang Cetakan dan Penggandaan																		
			Jumlah Paket Barang Cetakan dan Penggandaan yang Disediakan				1 Paket	1 Paket	26.128.200,00	26.128.200,00	26.128.200,00	0	Kab. Balangan, Paringin Selatan, Semua Kel/Desa	DANA BAGI HASIL (DBH)	Memperkuat reformasi politik, hukum dan birokrasi, serta memperkuat pencegahan dan pemberantasan korupsi, narkoba, judi, dan penyeludupan.	Peningkatan Tata Kelola Pemerintahan dan Pelayanan Publik Berbasis Inovasi			42.535.350,00	KECAMATAN PARINGIN SELATAN
	7.01.01.2.06.0009	Penyelenggaraan Rapat Koordinasi dan Konsultasi SKPD																		
			Jumlah Laporan Penyelenggaraan Rapat Koordinasi dan Konsultasi SKPD				12 Laporan	12 Laporan	573.288.100,00	573.288.100,00	525.273.100,00	-48.015.000,00	Kab. Balangan, Paringin Selatan, Semua Kel/Desa	DANA BAGI HASIL (DBH)	Memperkuat reformasi politik, hukum dan birokrasi, serta memperkuat pencegahan dan pemberantasan korupsi, narkoba, judi, dan penyeludupan.	Peningkatan Tata Kelola Pemerintahan dan Pelayanan Publik Berbasis Inovasi			494.014.400,00	KECAMATAN PARINGIN SELATAN
	7.01.01.2.07	Pengadaan Barang Milik Daerah Penunjang Urusan Pemerintah Daerah	*Persentase Pengadaan Barang Milik Daerah Penunjang Urusan Perangkat Daerah sesuai ketentuan*				100 %	100 %	189.013.500,00	189.013.500,00	504.229.400,00	315.215.900,00			Memperkuat reformasi politik, hukum dan birokrasi, serta memperkuat pencegahan dan pemberantasan korupsi, narkoba, judi, dan penyeludupan.	Peningkatan Tata Kelola Pemerintahan dan Pelayanan Publik Berbasis Inovasi	ASN Kecamatan Paringin Selatan		206.275.740,00	KECAMATAN PARINGIN SELATAN
	7.01.01.2.07.0005	Pengadaan Mebel																		
			Jumlah Paket Mebel yang Disediakan				1 Unit	1 Unit	18.080.800,00	18.080.800,00	269.628.000,00	251.547.200,00	Kab. Balangan, Paringin Selatan, Semua Kel/Desa	DANA BAGI HASIL (DBH)	Memperkuat reformasi politik, hukum dan birokrasi, serta memperkuat pencegahan dan pemberantasan korupsi, narkoba, judi, dan penyeludupan.	Peningkatan Tata Kelola Pemerintahan dan Pelayanan Publik Berbasis Inovasi			5.500.000,00	KECAMATAN PARINGIN SELATAN
	7.01.01.2.07.0006	Pengadaan Peralatan dan Mesin Lainnya																		
			Jumlah Unit Peralatan dan Mesin Lainnya yang Disediakan				8 Unit	8 Unit	170.932.700,00	170.932.700,00	234.601.400,00	63.668.700,00	Kab. Balangan, Paringin Selatan, Semua Kel/Desa	DANA BAGI HASIL (DBH)	Memperkuat reformasi politik, hukum dan birokrasi, serta memperkuat pencegahan dan pemberantasan korupsi, narkoba, judi, dan penyeludupan.	Peningkatan Tata Kelola Pemerintahan dan Pelayanan Publik Berbasis Inovasi			200.775.740,00	KECAMATAN PARINGIN SELATAN
	7.01.01.2.08	Penyediaan Jasa Penunjang Urusan Pemerintahan Daerah	*Persentase Penyediaan Jasa Penunjang Urusan Perangkat Daerah Yang baik*				100 %	100 %	651.716.656,00	651.716.656,00	505.682.260,00	-146.034.396,00			Memperkuat reformasi politik, hukum dan birokrasi, serta memperkuat pencegahan dan pemberantasan korupsi, narkoba, judi, dan penyeludupan.	Peningkatan Tata Kelola Pemerintahan dan Pelayanan Publik Berbasis Inovasi	ASN Kecamatan Paringin Selatan		547.297.441,00	KECAMATAN PARINGIN SELATAN
	7.01.01.2.08.0002	Penyediaan Jasa Komunikasi, Sumber Daya Air dan Listrik																		
			Jumlah Laporan Penyediaan Jasa Komunikasi, Sumber Daya Air dan Listrik yang Disediakan				12 Laporan	12 Laporan	172.754.200,00	172.754.200,00	151.637.500,00	-21.116.700,00	Kab. Balangan, Paringin Selatan, Semua Kel/Desa	DANA BAGI HASIL (DBH)	Memperkuat reformasi politik, hukum dan birokrasi, serta memperkuat pencegahan dan pemberantasan korupsi, narkoba, judi, dan penyeludupan.	Peningkatan Tata Kelola Pemerintahan dan Pelayanan Publik Berbasis Inovasi			207.158.600,00	KECAMATAN PARINGIN SELATAN
	7.01.01.2.08.0004	Penyediaan Jasa Pelayanan Umum Kantor																		
			Jumlah Laporan Penyediaan Jasa Pelayanan Umum Kantor yang Disediakan				12 Laporan	12 Laporan	478.962.456,00	478.962.456,00	354.044.760,00	-124.917.696,00	Kab. Balangan, Paringin Selatan, Semua Kel/Desa	DANA BAGI HASIL (DBH)	Memperkuat reformasi politik, hukum dan birokrasi, serta memperkuat pencegahan dan pemberantasan korupsi, narkoba, judi, dan penyeludupan.	Peningkatan Tata Kelola Pemerintahan dan Pelayanan Publik Berbasis Inovasi			340.138.841,00	KECAMATAN PARINGIN SELATAN

	7.01.01.2.09	Pemeliharaan Barang Milik Daerah Penunjang Urusan Pemerintahan Daerah	*Persentase Pemeliharaan Barang Milik Daerah Penunjang Urusan Perangkat Daerah Yang Baik*				100 %	100 %	166.903.000,00	166.903.000,00	274.369.400,00	107.466.400,00			Memperkuat reformasi politik, hukum dan birokrasi, serta memperkuat pencegahan dan pemberantasan korupsi, narkoba, judi, dan penyeludupan.	Peningkatan Tata Kelola Pemerintahan dan Pelayanan Publik Berbasis Inovasi	ASN Kecamatan Paringin Selatan		312.256.725,00	KECAMATAN PARINGIN SELATAN
	7.01.01.2.09.0001	Penyediaan Jasa Pemeliharaan, Biaya Pemeliharaan, dan Pajak Kendaraan Perorangan Dinas atau Kendaraan Dinas Jabatan																		
			Jumlah Kendaraan Perorangan Dinas atau Kendaraan Dinas Jabatan yang Dipelihara dan dibayarkan Pajaknya				18 Unit	18 Unit	166.903.000,00	166.903.000,00	147.021.100,00	-19.881.900,00	Kab. Balangan, Paringin Selatan, Semua Kel/Desa	DANA BAGI HASIL (DBH)	Memperkuat reformasi politik, hukum dan birokrasi, serta memperkuat pencegahan dan pemberantasan korupsi, narkoba, judi, dan penyeludupan.	Peningkatan Tata Kelola Pemerintahan dan Pelayanan Publik Berbasis Inovasi			172.173.595,00	KECAMATAN PARINGIN SELATAN
	7.01.01.2.09.0009	Pemeliharaan/Rehabilitasi Gedung Kantor dan Bangunan Lainnya																		
			Jumlah Gedung Kantor dan Bangunan Lainnya yang Dipelihara/Direhabilitasi				-	1 Unit	0	0	127.348.300,00	127.348.300,00	Kab. Balangan, Paringin Selatan, Semua Kel/Desa	DANA BAGI HASIL (DBH)	-	Peningkatan Tata Kelola Pemerintahan dan Pelayanan Publik Berbasis Inovasi			140.083.130,00	KECAMATAN PARINGIN SELATAN
	07.01.02	**PROGRAM PENYELENGGARAAN PEMERINTAHAN DAN PELAYANAN PUBLIK**	**Jumlah Laporan Penyelenggaraan Pemerintahan dan Pelayanan Publik Yang Disusun Tepat Waktu dan Sesuai SOP**				**1 Laporan**	**1 Laporan**	**290.052.300,00**	**290.052.300,00**	**287.927.300,00**	**-147.977.290,00**							**142.075.010,00**	
2	7.01.02.2.02	Penyelenggaraan Urusan Pemerintahan yang Tidak Dilaksanakan oleh Unit Kerja Perangkat Daerah yang Ada di Kecamatan	*Persentase Penyelenggaraan Pelayanan di Tingkat Kecamatan sesuai Standar Pelayanan*				100 %	100 %	290.052.300,00	290.052.300,00	287.927.300,00	-2.125.000,00			Memperkuat reformasi politik, hukum dan birokrasi, serta memperkuat pencegahan dan pemberantasan korupsi, narkoba, judi, dan penyeludupan.	Peningkatan Tata Kelola Pemerintahan dan Pelayanan Publik Berbasis Inovasi	Pemerintahan Desa dan Masyarakat Kecamatan Paringin Selatan		142.075.010,00	KECAMATAN PARINGIN SELATAN
	7.01.02.2.02.0002	Fasilitasi Percepatan Pencapaian Standar Pelayanan Minimal di Wilayah Kecamatan																		
			Jumlah Laporan Fasilitasi Percepatan Pencapaian Standar Pelayanan Minimal di Wilayah Kecamatan				2 Laporan	2 Laporan	50.630.000,00	50.630.000,00	54.680.000,00	4.050.000,00	Kab. Balangan, Paringin Selatan, Semua Kel/Desa	DANA BAGI HASIL (DBH)	Memperkuat reformasi politik, hukum dan birokrasi, serta memperkuat pencegahan dan pemberantasan korupsi, narkoba, judi, dan penyeludupan.	Peningkatan Tata Kelola Pemerintahan dan Pelayanan Publik Berbasis Inovasi			56.463.000,00	KECAMATAN PARINGIN SELATAN
	7.01.02.2.02.0003	Peningkatan Efektifitas Pelaksanaan Pelayanan kepada Masyarakat di Wilayah Kecamatan																		
			Jumlah Laporan Peningkatan Efektifitas Pelaksanaan Pelayanan kepada Masyarakat di Wilayah Kecamatan				1 Laporan	1 Laporan	239.422.300,00	239.422.300,00	233.247.300,00	-6.175.000,00	Kab. Balangan, Paringin Selatan, Semua Kel/Desa	DANA BAGI HASIL (DBH)	Memperkuat reformasi politik, hukum dan birokrasi, serta memperkuat pencegahan dan pemberantasan korupsi, narkoba, judi, dan penyeludupan.	Peningkatan Tata Kelola Pemerintahan dan Pelayanan Publik Berbasis Inovasi			85.612.010,00	KECAMATAN PARINGIN SELATAN
	07.01.03	**PROGRAM PEMBERDAYAAN MASYARAKAT DESA DAN KELURAHAN**	**Jumlah Laporan Pemberdayaan Masyarakat Desa dan Kelurahan Yang Disusun Tepat Waktu dan Sesuai SOP**				**1 Laporan**	**1 Laporan**	**2.195.305.000,00**	**2.195.305.000,00**	**2.420.508.400,00**	**-265.640.760,00**							**1.929.664.240,00**	
3	7.01.03.2.01	Koordinasi Kegiatan Pemberdayaan Desa	*Persentase Penyelenggaraan Pemberdayaan Masyarakat di Tingkat Kecamatan yang Difasilitasi*				100 %	100 %	158.527.500,00	158.527.500,00	156.877.500,00	-1.650.000,00			Memperkuat pembangunan sumber daya manusia (SDM), sains, teknologi, pendidikan, kesehatan, prestasi olahraga, kesetaraan gender, serta penguatan peran perempuan, pemuda (generasi milenial dan generasi Z), dan penyandang disabilitas.	Peningkatan Tata Kelola Pemerintahan dan Pelayanan Publik Berbasis Inovasi	Pemerintahan Desa dan Masyarakat Kecamatan Paringin Selatan		274.987.900,00	KECAMATAN PARINGIN SELATAN
	7.01.03.2.01.0002	Sinkronisasi Program Kerja dan Kegiatan Pemberdayaan Masyarakat yang Dilakukan oleh Pemerintah dan Swasta di Wilayah Kerja Kecamatan																		
			Jumlah Dokumen Sinkronisasi Program Kerja dan Kegiatan Pemberdayaan Masyarakat yang Dilakukan oleh Pemerintah dan Swasta di Wilayah Kerja Kecamatan				1 Dokumen	1 Dokumen	37.327.500,00	37.327.500,00	30.177.500,00	-7.150.000,00	Kab. Balangan, Paringin Selatan, Semua Kel/Desa	DANA BAGI HASIL (DBH)	Memperkuat pembangunan sumber daya manusia (SDM), sains, teknologi, pendidikan, kesehatan, prestasi olahraga, kesetaraan gender, serta penguatan peran perempuan, pemuda (generasi milenial dan generasi Z), dan penyandang disabilitas.	Peningkatan Tata Kelola Pemerintahan dan Pelayanan Publik Berbasis Inovasi			162.787.900,00	KECAMATAN PARINGIN SELATAN
	7.01.03.2.01.0003	Peningkatan Efektifitas Kegiatan Pemberdayaan Masyarakat di Wilayah Kecamatan																		

			Jumlah Laporan Peningkatan Efektivitas Kegiatan Pemberdayaan Masyarakat di Wilayah Kecamatan				12 Laporan	12 Laporan	121.200.000,00	121.200.000,00	126.700.000,00	5.500.000,00	Kab. Balangan, Paringin Selatan, Semua Kel/Desa	DANA BAGI HASIL (DBH)	Memperkuat pembangunan sumber daya manusia (SDM), sains, teknologi, pendidikan, kesehatan, prestasi olahraga, kesetaraan gender, serta penguatan peran perempuan, pemuda (generasi milenial dan generasi Z), dan penyandang disabilitas.	Peningkatan Tata Kelola Pemerintahan dan Pelayanan Publik Berbasis Inovasi			112.200.000,00	KECAMATAN PARINGIN SELATAN
	7.01.03.2.02	Kegiatan Pemberdayaan Kelurahan	-				-	-	1.765.256.500,00	1.765.256.500,00	2.098.947.900,00	333.691.400,00			Memperkuat pembangunan sumber daya manusia (SDM), sains, teknologi, pendidikan, kesehatan, prestasi olahraga, kesetaraan gender, serta penguatan peran perempuan, pemuda (generasi milenial dan generasi Z), dan penyandang disabilitas.	Peningkatan Tata Kelola Pemerintahan dan Pelayanan Publik Berbasis Inovasi	Masyarakat Kelurahan Batu Piring		1.606.276.340,00	KECAMATAN PARINGIN SELATAN
	7.01.03.2.02.0001	Peningkatan Partisipasi Masyarakat dalam Forum Musyawarah Perencanaan Pembangunan di Kelurahan																		
			Jumlah Lembaga Kemasyarakatan yang Berpartisipasi dalam Forum Musyawarah Perencanaan Pembangunan di Kelurahan				6 Lembaga Kemasyara katan	6 Lembaga Kemasyara katan	331.800.000,00	331.800.000,00	330.090.000,00	-1.710.000,00	Kab. Balangan, Paringin Selatan, Semua Kel/Desa	DANA BAGI HASIL (DBH)	Memperkuat pembangunan sumber daya manusia (SDM), sains, teknologi, pendidikan, kesehatan, prestasi olahraga, kesetaraan gender, serta penguatan peran perempuan, pemuda (generasi milenial dan generasi Z), dan penyandang disabilitas.	Peningkatan Tata Kelola Pemerintahan dan Pelayanan Publik Berbasis Inovasi			48.290.000,00	KECAMATAN PARINGIN SELATAN
	7.01.03.2.02.0004	Evaluasi Kelurahan																		
			Jumlah Laporan Hasil Evaluasi Kelurahan				2 Laporan	2 Laporan	446.447.100,00	446.447.100,00	950.982.100,00	504.535.000,00	Kab. Balangan, Paringin Selatan, Semua Kel/Desa	DANA BAGI HASIL (DBH)	Memperkuat pembangunan sumber daya manusia (SDM), sains, teknologi, pendidikan, kesehatan, prestasi olahraga, kesetaraan gender, serta penguatan peran perempuan, pemuda (generasi milenial dan generasi Z), dan penyandang disabilitas.	Peningkatan Tata Kelola Pemerintahan dan Pelayanan Publik Berbasis Inovasi			263.638.900,00	KECAMATAN PARINGIN SELATAN
	7.01.03.2.06	Pemberdayaan dan Kesejahteraan Keluarga Tingkat Kecamatan dan Kelurahan	*Persentase Penyelenggaraan Pemberdayaan Masyarakat di Tingkat Kecamatan yang Difasilitasi*				100 %	100 %	271.521.000,00	271.521.000,00	164.683.000,00	-106.838.000,00			Memperkuat pembangunan sumber daya manusia (SDM), sains, teknologi, pendidikan, kesehatan, prestasi olahraga, kesetaraan gender, serta penguatan peran perempuan, pemuda (generasi milenial dan generasi Z), dan penyandang disabilitas.	Peningkatan Tata Kelola Pemerintahan dan Pelayanan Publik Berbasis Inovasi	Tim Penggerak PKK Kecamatan dan Tim Penggerak PKK Desa		48.400.000,00	KECAMATAN PARINGIN SELATAN
	7.01.03.2.06.0006	Peningkatan Kesadaran Keluarga dalam Peningkatan Pendidikan dan Keterampilan untuk Mewujudkan Sumber Daya Manusia yang Berkualitas dan Berdaya Saing																		
			Jumlah Keluarga yang Mengikuti Peningkatan Kesadaran Keluarga dalam Peningkatan Pendidikan dan Keterampilan untuk Mewujudkan Sumber Daya Manusia yang Berkualitas dan Berdaya Saing				10 Keluarga	10 Keluarga	271.521.000,00	271.521.000,00	164.683.000,00	-106.838.000,00	Kab. Balangan, Paringin Selatan, Semua Kel/Desa	DANA BAGI HASIL (DBH)	Memperkuat pembangunan sumber daya manusia (SDM), sains, teknologi, pendidikan, kesehatan, prestasi olahraga, kesetaraan gender, serta penguatan peran perempuan, pemuda (generasi milenial dan generasi Z), dan penyandang disabilitas.	Peningkatan Tata Kelola Pemerintahan dan Pelayanan Publik Berbasis Inovasi			48.400.000,00	KECAMATAN PARINGIN SELATAN
	07.01.04	**PROGRAM KOORDINASI KETENTRAMAN DAN KETERTIBAN UMUM**	**Jumlah Laporan Koordinasi Ketenteraman dan Ketertiban Umum Yang Disusun Tepat Waktu dan Sesuai SOP**				**1 Laporan**	**1 Laporan**	**54.340.000,00**	**54.340.000,00**	**54.340.000,00**	**-15.040.000,00**							**39.300.000,00**	
4	7.01.04.2.01	Koordinasi Upaya Penyelenggaraan Ketenteraman dan Ketertiban Umum	*Persentase Penyelenggaraan Ketentraman dan Ketertiban Umum di Tingkat Kecamatan yang di Fasilitasi*				100 %	100 %	54.340.000,00	54.340.000,00	54.340.000,00	0			Memantapkan sistem pertahanan keamanan negara dan mendorong kemandirian bangsa melalui swasembada pangan, energi, air, ekonomi kreatif, ekonomi hijau, dan ekonomi biru	Peningkatan Tata Kelola Pemerintahan dan Pelayanan Publik Berbasis Inovasi	Forkopimcam dan Pemerintahan Desa		39.300.000,00	KECAMATAN PARINGIN SELATAN

	7.01.04.2.01.0001	Sinergitas dengan Kepolisian Negara Republik Indonesia, Tentara Nasional Indonesia dan Instansi Vertikal di Wilayah Kecamatan																		
			Jumlah Laporan Hasil Sinergitas dengan Kepolisian Negara Republik Indonesia, Tentara Nasional Indonesia dan Instansi Vertikal di Wilayah Kecamatan				1 Laporan	1 Laporan	54.340.000,00	54.340.000,00	54.340.000,00	0	Kab. Balangan, Paringin Selatan, Semua Kel/Desa	DANA BAGI HASIL (DBH)	Memantapkan sistem pertahanan keamanan negara dan mendorong kemandirian bangsa melalui swasembada pangan, energi, air, ekonomi kreatif, ekonomi hijau, dan ekonomi biru	Peningkatan Tata Kelola Pemerintahan dan Pelayanan Publik Berbasis Inovasi			39.300.000,00	KECAMATAN PARINGIN SELATAN
	07.01.05	**PROGRAM PENYELENGGARAAN URUSAN PEMERINTAHAN UMUM**	**Jumlah Laporan Penyelenggaraan Urusan Pemerintahan Umum yang Disusun Tepat Waktu dan Sesuai SOP**				**1 Laporan**	**1 Laporan**	**11.720.000,00**	**11.720.000,00**	**16.220.000,00**	**36.680.000,00**							**48.400.000,00**	
5	7.01.05.2.01	Penyelenggaraan Urusan Pemerintahan Umum Sesuai Penugasan Kepala Daerah	*Persentase Kegiatan Pemerintahan Umum Sesuai Penugasan Kepala Daerah*				100 %	100 %	11.720.000,00	11.720.000,00	16.220.000,00	4.500.000,00			Memperkuat penyelarasan kehidupan yang harmonis dengan lingkungan, alam, dan budaya serta peningkatan toleransi antarumat beragama untuk mencapai masyarakat yang adil dan makmur.	Peningkatan Tata Kelola Pemerintahan dan Pelayanan Publik Berbasis Inovasi	Masyarakat Kecamatan Paringin Selatan		48.400.000,00	KECAMATAN PARINGIN SELATAN
	7.01.05.2.01.0004	Pembinaan Kerukunan Antar Suku dan Intra Suku, Umat Beragama, Ras, dan Golongan Lainnya Guna Mewujudkan Stabilitas Keamanan Lokal, Regional, dan Nasional																		
			Jumlah Orang yang Mengikuti Pembinaan Kerukunan Antar Suku dan Intra Suku , Umat Beragama, Ras, dan Golongan Lainnya Guna Mewujudkan Stabilitas Keamanan Lokal, Regional, dan Nasional				100 Orang	100 Orang	11.720.000,00	11.720.000,00	16.220.000,00	4.500.000,00	Kab. Balangan, Paringin Selatan, Semua Kel/Desa	DANA BAGI HASIL (DBH)	Memperkuat penyelarasan kehidupan yang harmonis dengan lingkungan, alam, dan budaya serta peningkatan toleransi antarumat beragama untuk mencapai masyarakat yang adil dan makmur.	Peningkatan Tata Kelola Pemerintahan dan Pelayanan Publik Berbasis Inovasi			48.400.000,00	KECAMATAN PARINGIN SELATAN
	07.01.06	**PROGRAM PEMBINAAN DAN PENGAWASAN PEMERINTAHAN DESA**	**-**				**-**	**-**	**197.620.000,00**	**197.620.000,00**	**160.820.000,00**	**35.505.263,00**							**233.125.263,00**	
6	7.01.06.2.01	Fasilitasi, Rekomendasi dan Koordinasi Pembinaan dan Pengawasan Pemerintahan Desa	-				-	-	197.620.000,00	197.620.000,00	160.820.000,00	-36.800.000,00			-	Peningkatan Tata Kelola Pemerintahan dan Pelayanan Publik Berbasis Inovasi	-		233.125.263,00	KECAMATAN PARINGIN SELATAN
	7.01.06.2.01.0002	Fasilitasi Administrasi Tata Pemerintahan Desa																		
			Jumlah Dokumen yang Difasilitasi dalam rangka Administrasi Tata Pemerintahan Desa				1 Dokumen	1 Dokumen	49.550.000,00	49.550.000,00	52.250.000,00	2.700.000,00	Kab. Balangan, Paringin Selatan, Semua Kel/Desa	DANA BAGI HASIL (DBH)	-	Peningkatan Tata Kelola Pemerintahan dan Pelayanan Publik Berbasis Inovasi			48.400.000,00	KECAMATAN PARINGIN SELATAN
	7.01.06.2.01.0005	Fasilitasi Pelaksanaan Tugas Kepala Desa dan Perangkat Desa																		
			Jumlah Dokumen Fasilitasi dalam rangka Pelaksanaan Tugas Kepala Desa dan Perangkat Desa				9 Dokumen	9 Dokumen	4.500.000,00	4.500.000,00	0	-4.500.000,00	Kab. Balangan, Paringin Selatan, Semua Kel/Desa	DANA BAGI HASIL (DBH)	-	Peningkatan Tata Kelola Pemerintahan dan Pelayanan Publik Berbasis Inovasi			11.000.000,00	KECAMATAN PARINGIN SELATAN
	7.01.06.2.01.0013	Fasilitasi Penyusunan Perencanaan Pembangunan Partisipatif																		
			Jumlah Dokumen Fasilitasi dalam rangka Perencanaan Pembangunan Partisipatif				2 Dokumen	2 Dokumen	120.720.000,00	120.720.000,00	90.270.000,00	-30.450.000,00	Kab. Balangan, Paringin Selatan, Semua Kel/Desa	DANA BAGI HASIL (DBH)	-	Peningkatan Tata Kelola Pemerintahan dan Pelayanan Publik Berbasis Inovasi			120.720.000,00	KECAMATAN PARINGIN SELATAN
	7.01.06.2.01.0015	Fasilitasi Penataan, Pemanfaatan, dan Pendayagunaan Ruang Desa serta Penetapan dan Penegasan Batas Desa																		
			Jumlah Dokumen Fasilitasi dalam rangka Penataan, Pemanfaatan, dan Pendayagunaan Ruang Desa serta Penetapan dan Penegasan Batas Desa				1 Dokumen	1 Dokumen	22.850.000,00	22.850.000,00	18.300.000,00	-4.550.000,00	Kab. Balangan, Paringin Selatan, Semua Kel/Desa	DANA BAGI HASIL (DBH)	-	Peningkatan Tata Kelola Pemerintahan dan Pelayanan Publik Berbasis Inovasi			53.005.263,00	KECAMATAN PARINGIN SELATAN
		KELURAHAN BATU PIRING							**10.628.605.995,00**	**10.628.605.995,00**	**10.606.889.895,00**	**-21.716.100,00**							**10.149.572.409,00**	
	7	**UNSUR KEWILAYAHAN**							**10.628.605.995,00**	**10.628.605.995,00**	**10.606.889.895,00**	**-21.716.100,00**							**10.149.572.409,00**	
	07.01	**KECAMATAN**							**10.628.605.995,00**	**10.628.605.995,00**	**10.606.889.895,00**	**-21.716.100,00**							**10.149.572.409,00**	
	07.01.03	**PROGRAM PEMBERDAYAAN MASYARAKAT DESA DAN KELURAHAN**	**Jumlah Laporan Pemberdayaan Masyarakat Desa dan Kelurahan Yang Disusun Tepat Waktu dan Sesuai SOP**				**1 Laporan**	**1 Laporan**	**2.195.305.000,00**	**2.195.305.000,00**	**2.420.508.400,00**	**-265.640.760,00**							**1.929.664.240,00**	
1	7.01.03.2.02	Kegiatan Pemberdayaan Kelurahan	*Persentase Penyelenggaraan Pemberdayaan Masyarakat di Tingkat Kecamatan yang Difasilitasi*				100 %	100 %	1.765.256.500,00	1.765.256.500,00	2.098.947.900,00	333.691.400,00			-	Peningkatan Tata Kelola Pemerintahan dan Pelayanan Publik Berbasis Inovasi	Masyarakat Kelurahan Batu Piring		1.606.276.340,00	KECAMATAN PARINGIN SELATAN
	7.01.03.2.02.0002	Pembangunan Sarana dan Prasarana Kelurahan																		
			Jumlah Sarana dan Prasarana Kelurahan yang Terbangun				2 Unit	2 Unit	144.922.500,00	144.922.500,00	144.010.000,00	-912.500,00	Kab. Balangan, Paringin Selatan, Semua Kel/Desa	DANA ALOKASI UMUM (DAU)	-	Peningkatan Tata Kelola Pemerintahan dan Pelayanan Publik Berbasis Inovasi			884.347.440,00	KECAMATAN PARINGIN SELATAN
	7.01.03.2.02.0003	Pemberdayaan Masyarakat di Kelurahan																		

			Jumlah Pokmas dan Ormas yang Melaksanakan Pemberdayaan Masyarakat di Kelurahan				2 Pokmas / Ormas	2 Pokmas / Ormas	842.086.900,00	842.086.900,00	673.865.800,00	-168.221.100,00	Kab. Balangan, Paringin Selatan, Semua Kel/Desa	DANA ALOKASI UMUM (DAU)	-	Peningkatan Tata Kelola Pemerintahan dan Pelayanan Publik Berbasis Inovasi			410.000.000,00	KECAMATAN PARINGIN SELATAN
	J U M L A H								**3.241.055.914.281,00**	**3.839.707.519.631,00**	**3.980.120.856.764,00**	**739.064.942.483,00**							**1.885.388.023.139,00**	

LAMPIRAN LAPORAN EVALUASI RKPD KABUPATEN BALANGAN

TRIWULAN I TAHUN ANGGARAN 2025

FORMULIR HASIL EVALUASI RENJA PERANGKAT DAERAH KABUPATEN BALANGAN

5.03.5.04.0.00.01.0000 - BADAN KEPEGAWAIAN DAN PENGEMBANGAN SUMBER DAYA MANUSIA

TRIWULAN I TAHUN 2025

No	Kode	Program / Kegiatan / Sub Kegiatan	Indikator Kinerja Program (Outcome) / Kegiatan (Output) / Sub Kegiatan (Sub Output)	Target Renstra Perangkat Daerah Kabupaten Pada Tahun 2026 Akhir Periode Renstra Perangkat Daerah		Realisasi Capaian Kinerja Perangkat Daerah Kabupaten Sampai Dengan Tahun Lalu (2024)		Target Kinerja dan Anggaran Renja Perangkat Daerah Kabupaten Tahun Berjalan 2025 yang dievaluasi		Realisasi Kinerja Pada Triwulan								Realisasi Capaian Kinerja dan Anggaran Renja SKPD 2025 yang dievaluasi		Tingkat Capaian Kinerja dan Realisasi Anggaran Renja Perangkat Daerah Tahun 2025 (%)		Realisasi Kinerja dan Anggaran Renstra Perangkat Daerah Kabupaten s/d Tahun 2025		Tingkat Capaian Kinerja dan Realisasi Anggaran Renstra Perangkat Daerah Kabupaten s/d Tahun 2025		Unit Perangkat Daerah Penanggung Jawab	Nilai Efisiensi
										I		II		III		IV											
1	2	3	4	5		6		7		8		9		10		11		12		13=12/7x100%		14=6+12		15=14/5x100%		16	17=K13/Rp13x100%
				K	Rp	K	Rp	K	Rp	K	Rp	K	Rp	K	Rp	K	Rp	K	Rp	K	Rp	K	Rp	K	Rp		
1	**05.03.01**	**PROGRAM PENUNJANG URUSAN PEMERINTAHAN DAERAH KABUPATEN/KOTA**	**Nilai SAKIP Perangkat Daerah**	**72 Nilai**	**43.624.764.279**	**76.77 Nilai**	**9.614.386.280**	**71 Nilai**	**10.056.762.940**	**0 Nilai**	**2.376.854.535**							**0 Nilai**	**2.376.854.535**	**0**	**23.63**		**11.991.240.815**		**27.49**	**Sekretariat Badan**	
			Nilai Survei Kepuasan Masyarakat	91 Nilai		90.22 Nilai		91 Nilai		0 Nilai								0 Nilai		0	0					Sekretariat Badan	
	2.15.01.2.01	Perencanaan, Penganggaran, dan Evaluasi Kinerja Perangkat Daerah	Persentase Penyusunan Dokumen Perencanaan, Penganggaran, dan Evaluasi Kinerja Perangkat Daerah	100%	593.425.850	102.78 %	100.678.402	100%	152.219.000	54.17 %	10.018.460							54.17 %	10.018.460	54.17	6.58	54.17 %	110.696.862	54.17	18.65	Sekretariat Badan	823%
1	2.15.01.2.01.01	Penyusunan Dokumen Perencanaan Perangkat Daerah	Jumlah Dokumen Perencanaan Perangkat Daerah	48 Dokumen	252.820.300	8 Dokumen	39.019.767	8 Dokumen	67.544.000	3 Dokumen	3.644.900							3 Dokumen	3.644.900	37.5	5.4	3 Dokumen	42.664.667	6.25	16.88	Subbag Renkeu	694%
2	2.15.01.2.01.06	Koordinasi dan Penyusunan Laporan Capaian Kinerja dan Ikhtisar Realisasi Kinerja SKPD	Jumlah Laporan Capaian Kinerja dan Ikhtisar Realisasi Kinerja SKPD dan Laporan Hasil Koordinasi Penyusunan Laporan Capaian Kinerja dan Ikhtisar Realisasi Kinerja SKPD	24 Laporan	161.003.700	4 Laporan	33.470.746	4 Laporan	52.670.000	1 Laporan	6.026.710							1 Laporan	6.026.710	25	11.44	1 Laporan	39.497.456	4.17	24.53	Subbag Renkeu	219%
3	2.15.01.2.01.07	Evaluasi Kinerja Perangkat Daerah	Jumlah Laporan Evaluasi Kinerja Perangkat Daerah	18 Laporan	179.601.850	4 Laporan	28.187.889	3 Laporan	32.005.000	3 Laporan	346.850							3 Laporan	346.850	100	01.08	3 Laporan	28.534.739	16.67	15.89	Subbag Renkeu	9259%
																	Rata-rata Capaian Kinerja (Sub Kegiatan) (%)			54.17	5.97			09.03	19.1		
																	Predikat Kinerja (Sub Kegiatan)			Rendah	Sangat Rendah			Sangat Rendah	Sangat Rendah		
	2.15.01.2.02	Administrasi Keuangan Perangkat Daerah	Persentase Layanan Administrasi Keuangan Perangkat Daerah yang Baik	100%	32.126.177.285	165.54 %	6.788.642.632	100%	7.467.402.884	69.82 %	2.218.488.228							69.82 %	2.218.488.228	69.82	29.71	69.82 %	9.007.130.860	69.82	28.04	Sekretariat Badan	235%
4	2.15.01.2.02.01	Penyediaan Gaji dan Tunjangan ASN	Penyediaan Gaji dan Tunjangan ASN	40 Orang	31.575.859.585	37 Orang	6.669.708.243	36 Orang	7.355.197.884	36 Orang	2.205.020.778							36 Orang	2.205.020.778	100	29.98	36 Orang	8.874.729.021	90	28.11	Subbag Renkeu	334%
5	2.15.01.2.02.03	Pelaksanaan Penatausahaan dan Pengujian/Verifikasi Keuangan SKPD	Jumlah Dokumen Penatausahaan dan Pengujian/Verifikasi Keuangan SKPD	4371 Dokumen	443.327.150	1894 Dokumen	107.849.839	1900 Dokumen	95.436.000	180 Dokumen	13.205.650							180 Dokumen	13.205.650	9.47	13.84	180 Dokumen	121.055.489	4.12	27.31	Subbag Renkeu	68%
6	2.15.01.2.02.05	Koordinasi dan Penyusunan Laporan Keuangan Akhir Tahun SKPD	Jumlah Laporan Keuangan Akhir Tahun SKPD dan Laporan Hasil Koordinasi Penyusunan Laporan Keuangan Akhir Tahun SKPD	30 Laporan	106.990.550	5 Laporan	11.084.550	5 Laporan	16.769.000	5 Laporan	261.800							5 Laporan	261.800	100	1.56	5 Laporan	11.346.350	16.67	10.61	Subbag Renkeu	6410%
																	Rata-rata Capaian Kinerja (Sub Kegiatan) (%)			69.82	15.13			36.93	22.01		
																	Predikat Kinerja (Sub Kegiatan)			Sangat Tinggi	Sangat Rendah			Sangat Rendah	Sangat Rendah		
	2.15.01.2.06	Administrasi Umum Perangkat Daerah	Persentase Layanan Administrasi Umum Perangkat Daerah yang Baik	100%	3.062.045.048	120.66 %	1.178.727.731	100%	653.622.300	13%	64.712.548							13%	64.712.548	13	9.9	13%	1.243.440.279	13	40.61	Sekretariat Badan	131%
7	2.15.01.2.06.02	Penyediaan Peralatan dan Perlengkapan Kantor	Jumlah Paket Peralatan dan Perlengkapan Kantor yang Disediakan	26 Paket	979.024.000	11 Paket	732.005.150	10 Paket	276.424.300	0 Paket	0							0 Paket	0	0	0		732.005.150		74.77	Subbag Umpeg	
8	2.15.01.2.06.06	Penyediaan Bahan Bacaan dan Peraturan Perundang-undangan	Jumlah Dokumen Bahan Bacaan dan Peraturan Perundang-Undangan yang Disediakan	216 Dokumen	211.784.948	36 Dokumen	23.030.000	36 Dokumen	43.022.000	9 Dokumen	5.250.000							9 Dokumen	5.250.000	25	12.2	9 Dokumen	28.280.000	4.17	13.35	Subbag Umpeg	205%
9	2.15.01.2.06.09	Penyelenggaraan Rapat Koordinasi dan Konsultasi SKPD	Jumlah Laporan Penyelenggaraan Rapat Koordinasi dan Konsultasi SKPD	498 Laporan	1.871.236.100	162 Laporan	423.692.581	150 Laporan	334.176.000	21 Laporan	59.462.548							21 Laporan	59.462.548	14	17.79	21 Laporan	483.155.129	4.22	25.82	Subbag Umpeg	79%
																	Rata-rata Capaian Kinerja (Sub Kegiatan) (%)			13	10			4.2	37.98		
																	Predikat Kinerja (Sub Kegiatan)			Sangat Rendah	Sangat Rendah			Sangat Rendah	Sangat Rendah		
	2.15.01.2.07	Pengadaan Barang Milik Daerah Penunjang Urusan Pemerintah Daerah	Persentase Pengadaan Barang Milik Daerah Penunjang Urusan Perangkat Daerah sesuai ketentuan	100%	2.523.033.486	91.11 %	942.166.100	100%	775.080.400	68.33 %	0							68.33 %	0	68.33	0	68.33 %	942.166.100	68.33	37.34	Sekretariat Badan	
10	2.15.01.2.07.11	Pengadaan Sarana dan Prasarana Pendukung Gedung Kantor atau Bangunan Lainnya	Jumlah Unit Sarana dan Prasarana Pendukung Gedung Kantor atau Bangunan Lainnya yang Disediakan	87 Unit	2.523.033.486	42 Unit	942.166.100	7 Unit	775.080.400	0 Unit	0							0 Unit	0	0	0		942.166.100		37.34	Subbag Umpeg	
																	Rata-rata Capaian Kinerja (Sub Kegiatan) (%)			0	0			0	37.34		
																	Predikat Kinerja (Sub Kegiatan)			Sangat Rendah	Sangat Rendah			Sangat Rendah	Sangat Rendah		
	2.15.01.2.08	Penyediaan Jasa Penunjang Urusan Pemerintahan Daerah	Persentase Penyediaan Jasa Penunjang Urusan Perangkat Daerah yang Baik	100%	3.069.916.600	99.97 %	430.630.974	100%	755.874.556	25%	70.074.500							25%	70.074.500	25	9.27	25%	500.705.474	25	16.31	Sekretariat Badan	270%
11	2.15.01.2.08.02	Penyediaan Jasa Komunikasi, Sumber Daya Air dan Listrik	Jumlah Laporan Penyediaan Jasa Komunikasi, Sumber Daya Air dan Listrik yang Disediakan	72 Laporan	1.213.123.200	12 Laporan	153.994.274	12 Laporan	362.900.000	3 Laporan	42.001.500							3 Laporan	42.001.500	25	11.57	3 Laporan	195.995.774	4.17	16.16	Subbag Umpeg	216%
12	2.15.01.2.08.04	Penyediaan Jasa Pelayanan Umum Kantor	Jumlah Laporan Penyediaan Jasa Pelayanan Umum Kantor yang Disediakan	72 Laporan	1.856.793.400	12 Laporan	276.636.700	12 Laporan	392.974.556	3 Laporan	28.073.000							3 Laporan	28.073.000	25	7.14	3 Laporan	304.709.700	4.17	16.41	Subbag Umpeg	350%
																	Rata-rata Capaian Kinerja (Sub Kegiatan) (%)			25	9.36			4.17	16.29		
																	Predikat Kinerja (Sub Kegiatan)			Sangat Rendah	Sangat Rendah			Sangat Rendah	Sangat Rendah		
	2.15.01.2.09	Pemeliharaan Barang Milik Daerah Penunjang Urusan Pemerintahan Daerah	Persentase Pemeliharaan Barang Milik Daerah Penunjang Urusan Perangkat Daerah yang Baik	100%	2.250.166.010	88.88 %	173.540.441	100%	252.563.800	66.67 %	13.560.799							66.67 %	13.560.799	66.67	5.37	66.67 %	187.101.240	66.67	8.31	Sekretariat Badan	1242%
13	2.15.01.2.09.01	Penyediaan Jasa Pemeliharaan, Biaya Pemeliharaan, dan Pajak Kendaraan Perorangan Dinas atau Kendaraan Dinas Jabatan	Jumlah Kendaraan Perorangan Dinas atau Kendaraan Dinas Jabatan yang Dipelihara dan dibayarkan Pajaknya	20 Unit	832.060.300	14 Unit	112.207.441	15 Unit	177.563.800	5 Unit	5.960.799							5 Unit	5.960.799	33.33	3.36	5 Unit	118.168.240	25	14.2	Subbag Umpeg	992%
14	2.15.01.2.09.10	Pemeliharaan/Rehabilitasi Sarana dan Prasarana Gedung Kantor atau Bangunan Lainnya	Jumlah Sarana dan Prasarana Gedung Kantor atau Bangunan Lainnya yang Dipelihara/Direhabilitasi	1 Unit	1.418.105.710	1 Unit	61.333.000	1 Unit	75.000.000	1 Unit	7.600.000							1 Unit	7.600.000	100	10.13	1 Unit	68.933.000	100	4.86	Subbag Umpeg	987%
																	Rata-rata Capaian Kinerja (Sub Kegiatan) (%)			66.67	6.75			62.5	9.53		

																		Predikat Kinerja (Sub Kegiatan)		Tinggi	Sangat Rendah			Tinggi	Sangat Rendah		
																		Rata-rata Capaian Kinerja (Kegiatan) (%)		49.5	10.14			49.5	24.88		
																		Predikat Kinerja (Kegiatan)		Rendah	Sangat Rendah			Rendah	Sangat Rendah		
2	**05.03.02**	**PROGRAM KEPEGAWAIAN DAERAH**	**Persentase Talenta/Calon Talenta yang direkrut melalui jalur CPNS/PPPK**	**4%**	**41.370.808.950**	**2.27 %**	**7.809.835.113**	**2.75 %**	**10.629.088.200**	**0%**	**691.162.585**							**0%**	**691.162.585**	**0**	**6.5**		**8.500.997.698**		**20.55**	**Bidang PPIK**	
			Persentase Talenta/Calon Talenta yang direkomendasikan penempatannya	100%		100%		100%		0%								0%		0	0					Bidang MPK	
			Persentase Hasil Pemetaan Talenta Pegawai yang termanfaatkan	100%		71.99 %		100%		0%								0%		0	0					Bidang PSDM	
			Persentase Talenta/Calon Talenta yang dinilai kinerjanya	100%		100%		100%		0%								0%		0	0					Bidang MPK	
	5.03.02.2.01	Pengadaan, Pemberhentian dan Informasi Kepegawaian ASN	Persentase Pemenuhan Pegawai sesuai Kebutuhan Beban Kerja	62%	6.099.841.100	63.25 %	1.038.738.263	70%	1.103.380.000	31.62 %	58.300.291							31.62 %	58.300.291	45.17	5.28	31.62 %	1.097.038.554	51	17.98	Bidang PPIK	855%
15	5.03.02.2.01.0003	Koordinasi dan Fasilitasi Pengadaan PNS dan PPPK	Jumlah Dokumen Kegiatan Koordinasi dan Fasilitasi Pengadaan PNS dan PPPK	6 Dokumen	3.819.319.600	1 Dokumen	759.881.308	1 Dokumen	546.558.000	1 Dokumen	35.411.291							1 Dokumen	35.411.291	100	6.48	1 Dokumen	795.292.599	16.67	20.82	Bidang PPIK	1543%
16	5.03.02.2.01.0006	Koordinasi Pelaksanaan Administrasi Pemberhentian	Jumlah Dokumen Hasil kegiatan Koordinasi Pelaksanaan Administrasi Pemberhentian	6 Dokumen	354.908.000	1 Dokumen	73.754.328	1 Dokumen	177.525.000	1 Dokumen	6.032.000							1 Dokumen	6.032.000	100	3.4	1 Dokumen	79.786.328	16.67	22.48	Bidang PPIK	2941%
17	5.03.02.2.01.0008	Fasilitasi Lembaga Profesi ASN	Jumlah Lembaga Profesi ASN yang Difasilitasi	1 Lembaga	455.461.200	1 Lembaga	65.726.674	1 Lembaga	135.728.000	1 Lembaga	3.400.000							1 Lembaga	3.400.000	100	2.51	1 Lembaga	69.126.674	100	15.18	Bidang PPIK	3984%
18	5.03.02.2.01.0010	Pengelolaan Sistem Informasi Kepegawaian	Jumlah Dokumen Hasil Pengelolaan Sistem Informasi Kepegawaian	1 Dokumen	81.635.000	0 Dokumen	0	0 Dokumen	0	0 Dokumen	0							0 Dokumen	0							Bidang PPIK	
19	5.03.02.2.01.0012	Evaluasi Data, Informasi dan Sistem Informasi Kepegawaian	Jumlah Laporan Hasil Evaluasi Data, Informasi dan Sistem Informasi Kepegawaian	5 Laporan	1.388.517.300	1 Laporan	139.375.953	1 Laporan	243.569.000	1 Laporan	13.457.000							1 Laporan	13.457.000	100	5.52	1 Laporan	152.832.953	20	11.01	Bidang PPIK	1812%
																		Rata-rata Capaian Kinerja (Sub Kegiatan) (%)		100	4.48			38.34	17.37		
																		Predikat Kinerja (Sub Kegiatan)		Sangat Tinggi	Sangat Rendah			Rendah	Sangat Rendah		
	5.03.02.2.02	Mutasi dan Promosi ASN	Persentase Jabatan Pimpinan dan Administrasi yang Terisi (pembatasan pada jabatan Eselon II, III, dan IV)	100%	1.302.023.600	95.65 %	288.353.826	100%	1.591.648.000	92.69 %	119.342.510							92.69 %	119.342.510	92.69	7.5	92.69 %	407.696.336	92.69	31.31	Bidang MPK	1236%
			Persentase Jabatan Fungsional yang Terisi sesuai Prioritas Aktual Reformasi Birokrasi	37%		37.27 %		42%		37.27 %								37.27 %		88.74	0	37.27 %		100.73		Bidang MPK	
20	5.03.02.2.02.0001	Pengelolaan Mutasi ASN	Jumlah Dokumen Hasil Pelaksanaan Mutasi Jabatan Pimpinan Tinggi, Jabatan Administrasi, Jabatan Pelaksana dan Mutasi ASN antar Daerah	6 Dokumen	604.166.400	1 Dokumen	83.272.614	1 Dokumen	1.366.243.000	1 Dokumen	87.870.946							1 Dokumen	87.870.946	100	6.43	1 Dokumen	171.143.560	16.67	28.33	Bidang MPK	1555%
21	5.03.02.2.02.0002	Pengelolaan Kenaikan Pangkat ASN	Jumlah Dokumen Pengelolaan Kenaikan Pangkat ASN	12 Dokumen	697.857.200	6 Dokumen	205.081.212	6 Dokumen	225.405.000	1 Dokumen	31.471.564							1 Dokumen	31.471.564	16.67	13.96	1 Dokumen	236.552.776	8.33	33.9	Bidang MPK	119%
																		Rata-rata Capaian Kinerja (Sub Kegiatan) (%)		58.34	10.2			12.5	31.12		
																		Predikat Kinerja (Sub Kegiatan)		Tinggi	Sangat Rendah			Sangat Rendah	Sangat Rendah		
	5.03.02.2.03	Pengembangan Kompetensi ASN	Persentase Pegawai yang Memenuhi Kualifikasi dan Kompetensi Minimal (aspek kompetensi manajerial, teknis, dan fungsional - di luar tenaga pendidik dan tenaga kesehatan)	90%	31.502.961.200	70.29 %	5.607.402.762	80%	7.254.995.000	0%	489.710.981							0%	489.710.981	0	6.75		6.097.113.743		19.35	Bidang PSDM	
22	5.03.02.2.03.0002	Pengelolaan Assessment Center	Jumlah Dokumen Pengelolaan Assessment Center	6 Dokumen	3.509.073.000	1 Dokumen	938.013.427	1 Dokumen	1.284.665.500	0 Dokumen	10.586.185							0 Dokumen	10.586.185	0	0.82		948.599.612		27.03	Bidang PSDM	
23	5.03.02.2.03.0003	Pengeloaan Administrasi Diklat dan Sertifikasi ASN	Jumlah Dokumen Hasil Pengelolaan Administrasi Diklat dan Sertifikasi ASN	6 Dokumen	13.926.114.850	1 Dokumen	2.399.804.250	1 Dokumen	1.443.426.000	1 Dokumen	449.692.361							1 Dokumen	449.692.361	100	31.15	1 Dokumen	2.849.496.611	16.67	20.46	Bidang PSDM	321%
24	5.03.02.2.03.0004	Pengelolaan Pendidikan Lanjutan ASN	Jumlah ASN yang Mendapatkan Pendidikan Lanjutan	181 Orang	5.525.624.150	104 Orang	208.327.724	154 Orang	2.853.478.000	0 Orang	0							0 Orang	0	0	0		208.327.724		3.77	Bidang PSDM	
25	5.03.02.2.03.0006	Fasilitasi Sertifikasi Jabatan ASN	Jumlah ASN yang Mendapatkan Layanan Fasilitasi Sertifikasi Jabatan	261 Orang	1.765.439.250	44 Orang	334.903.984	126 Orang	801.346.000	0 Orang	11.799.600							0 Orang	11.799.600	0	1.47		346.703.584		19.64	Bidang PSDM	
26	5.03.02.2.03.0010	Fasilitasi Sertifikasi Fungsional ASN	Jumlah ASN yang Mendapatkan Layanan Fasilitas Sertifikasi Jabatan Fungsional ASN	884 Orang	6.776.709.950	116 Orang	1.726.353.377	91 Orang	872.079.500	0 Orang	17.632.835							0 Orang	17.632.835	0	02.02		1.743.986.212		25.73	Bidang PSDM	
																		Rata-rata Capaian Kinerja (Sub Kegiatan) (%)		20	07.09			16.67	19.33		
																		Predikat Kinerja (Sub Kegiatan)		Sangat Rendah	Sangat Rendah			Sangat Rendah	Sangat Rendah		
	5.03.02.2.04	Penilaian dan Evaluasi Kinerja Aparatur	Persentase Pegawai Berkinerja Minimal Kategori Baik	100%	2.465.983.050	100.16 %	875.340.262	100%	679.065.200	99.99 %	23.808.803							99.99 %	23.808.803	99.99	3.51	99.99 %	899.149.065	99.99	36.46	Bidang MPK	2849%
27	5.03.02.2.04.0003	Evaluasi Hasil Penilaian dan Evaluasi Kinerja Aparatur	Jumlah Dokumen Hasil Evaluasi Hasil Penilaian dan Evaluasi Kinerja Aparatur	6 Laporan	1.107.415.700	1 Laporan	557.321.244	1 Laporan	186.488.000	1 Laporan	12.176.803							1 Laporan	12.176.803	100	6.53	1 Laporan	569.498.047	16.67	51.43	Bidang MPK	1531%
28	5.03.02.2.04.0004	Pengelolaan Pemberian Penghargaan bagi Pegawai	Jumlah ASN yang Diberikan Penghargaan	24 Orang	456.926.200	3 Orang	113.163.000	3 Orang	198.057.200	0 Orang	0							0 Orang	0	0	0		113.163.000		24.77	Bidang MPK	
29	5.03.02.2.04.0005	Pengelolaan Tanda Jasa bagi Pegawai	Jumlah ASN yang Diberikan Tanda Jasa	1109 Orang	290.994.150	88 Orang	66.964.072	200 Orang	88.522.000	0 Orang	0							0 Orang	0	0	0	88 Orang	66.964.072	7.94	23.01	Bidang MPK	
30	5.03.02.2.04.0008	Pengelolaan Penyelesaian Pelanggaran Disiplin ASN	Jumlah Laporan Hasil Pengelolaan Penyelesaian Pelanggaran Disiplin ASN	6 Laporan	335.690.000	1 Laporan	69.900.700	1 Laporan	131.308.000	1 Laporan	4.772.000							1 Laporan	4.772.000	100	3.63	1 Laporan	74.672.700	16.67	22.24	Bidang MPK	2755%
31	5.03.02.2.04.0009	Pelayanan Proses Izin Perceraian Pegawai	Jumlah Dokumen Proses Izin Perceraian Pegawai yang Dilayani	5 Dokumen	274.957.000	1 Dokumen	67.991.246	1 Dokumen	74.690.000	1 Dokumen	6.860.000							1 Dokumen	6.860.000	100	9.18	1 Dokumen	74.851.246	20	27.22	Bidang MPK	1089%
																		Rata-rata Capaian Kinerja (Sub Kegiatan) (%)		60	3.87			15.32	29.73		
																		Predikat Kinerja (Sub Kegiatan)		Tinggi	Sangat Rendah			Sangat Rendah	Sangat Rendah		
																		Rata-rata Capaian Kinerja (Kegiatan) (%)		65.32	5.76			86.1	26.28		
																		Predikat Kinerja (Kegiatan)		Tinggi	Sangat Rendah			Sangat Tinggi	Sangat Rendah		
3	**05.04.02**	**PROGRAM PENGEMBANGAN SUMBER DAYA MANUSIA**	**Persentase Talenta/Calon Talenta yang memperoleh Pengembangan Kompetensi Kepemimpinan**	**100%**	**14.846.452.700**	**75.52 %**	**2.958.867.638**	**85%**	**6.741.858.300**	**0%**	**38.497.907**							**0%**	**38.497.907**	**0**	**0.57**		**2.997.365.545**		**20.19**	**Bidang PSDM**	

	5.04.02.2.02	Sertifikasi, Kelembagaan, Pengembangan Kompetensi Manajerial dan Fungsional	Persentase Pegawai yang Memenuhi Kualifikasi dan Kompetensi Minimal (aspek kompetensi kepemimpinan dan latsar CPNS/orientasi PPPK)	100%	14.846.452.700	76.03 %	2.958.867.638	90%	6.741.858.300	0%	38.497.907							0%	38.497.907	0	0.57		2.997.365.545		20.19	Bidang PSDM	
32	5.04.02.2.02.0007	Penyelenggaraan Pengembangan Kompetensi bagi Pimpinan Daerah, Jabatan Pimpinan Tinggi, Jabatan Fungsional, Kepemimpinan, dan Prajabatan	Jumlah Laporan Hasil Penyelenggaraan Pengembangan Kompetensi bagi Pimpinan Daerah, Jabatan Pimpinan Tinggi, Jabatan Fungsional, Kepemimpinan, dan Prajabatan	12 Laporan	14.846.452.700	2 Laporan	2.958.867.638	2 Laporan	6.741.858.300	0 Laporan	38.497.907							0 Laporan	38.497.907	0	0.57		2.997.365.545		20.19	Bidang PSDM	
																				Rata-rata Capaian Kinerja (Sub Kegiatan) (%)								
																				0	0.57			0	20.19		
																				Predikat Kinerja (Sub Kegiatan)								
																				Sangat Rendah	Sangat Rendah			Sangat Rendah	Sangat Rendah		
																				Rata-rata Capaian Kinerja (Kegiatan) (%)								
																				0	0.57			0	20.19		
																				Predikat Kinerja (Kegiatan)								
																				Sangat Rendah	Sangat Rendah			Sangat Rendah	Sangat Rendah		
																				Rata-rata Capaian Kinerja (Seluruh Program) (%)								
																				0	10.23			0	22.74		
																				Predikat Kinerja (Seluruh Program)								
																				Sangat Rendah	Sangat Rendah			Sangat Rendah	Sangat Rendah		
																				Rata-rata Capaian Kinerja (Seluruh Kegiatan) (%)								
																				51.97	7.68			64.14	24.96		
																				Predikat Kinerja (Seluruh Kegiatan)								
																				Rendah	Sangat Rendah			Tinggi	Sangat Rendah		
																				Rata-rata Capaian Kinerja (Seluruh Sub Kegiatan) (%)								
																				48.74	07.07			23.3	23.34		
																				Predikat Kinerja (Seluruh Sub Kegiatan)								
																				Rendah	Sangat Rendah			Sangat Rendah	Sangat Rendah		
																				Jumlah Anggaran dari seluruh Program	27.427.709.440		3.106.515.027						3.106.515.027
	Faktor Pendorong Keberhasilan Kinerja		(1) Komitmen dan dukungan pimpinan terhadap urusan kepegawaian serta pendidikan dan pelatihan; (2) Ketersediaan sumber daya, baik SDM, anggaran, maupun sarana dan prasarana penunjang, dalam rangka pelaksanaan tugas dan fungsi pada urusan kepegawaian serta pendidikan dan pelatihan; dan (3) Komunikasi dan koordinasi yang terjalin baik dengan pihak-pihak terkait atau para pemangku kepentingan (stakeholders) urusan kepegawaian serta pendidikan dan pelatihan																								
	Faktor Penghambat Pencapaian Kinerja		(1) Kurang meratanya tingkat kompetensi SDM aparatur; (2) Kurang optimalnya pemanfaatan kemajuan teknologi informasi berbasis elektronik dalam pelaksanaan tugas dan fungsi; (3) Kekurangsiapan menghadapi dinamisnya perubahan kebijakan dan proses bisnis pemerintahan; dan (4) Tidak diberikannya fasilitas panjar dalam pelaksanaan kegiatan/sub kegiatan																								
	Tindak Lanjut yang diperlukan dalam Triwulan berikutnya		(1) Meningkatkan kapasitas dan kemampuan SDM aparatur secara bertahap dan berkelanjutan, melalui berbagai kegiatan pengembangan kompetensi prioritas; (2) Meningkatkan kesadaran, pengetahuan, dan keahlian SDM aparatur pada aspek literasi digital yang dikelola secara terkonsep dan berkesinambungan ; dan (3) Memelihara dan meningkatkan komunikasi dan koordinasi yang sudah terjalin baik dengan pihak-pihak terkait atau para pemangku kepentingan (stakeholders) urusan kepegawaian serta pendidikan dan pelatihan																								

FORMULIR HASIL EVALUASI RENJA PERANGKAT DAERAH KABUPATEN BALANGAN

1.05.8.01.0.00.01.0000 - BADAN KESATUAN BANGSA DAN POLITIK

TRIWULAN I TAHUN 2025

No	Kode	Program / Kegiatan / Sub Kegiatan	Indikator Kinerja Program (Outcome) / Kegiatan (Output) / Sub Kegiatan (Sub Output)	Target Renstra Perangkat Daerah Kabupaten Pada Tahun 2026 Akhir Periode Renstra Perangkat Daerah		Realisasi Capaian Kinerja Perangkat Daerah Kabupaten Sampai Dengan Tahun Lalu (2024)		Target Kinerja dan Anggaran Renja Perangkat Daerah Kabupaten Tahun Berjalan 2025 yang dievaluasi		Realisasi Kinerja Pada Triwulan								Realisasi Capaian Kinerja dan Anggaran Renja SKPD 2025 yang dievaluasi		Tingkat Capaian Kinerja dan Realisasi Anggaran Renja Perangkat Daerah Tahun 2025 (%)		Realisasi Kinerja dan Anggaran Renstra Perangkat Daerah Kabupaten s/d Tahun 2025		Tingkat Capaian Kinerja dan Realisasi Anggaran Renstra Perangkat Daerah Kabupaten s/d Tahun 2025		Unit Perangkat Daerah Penanggung Jawab	Nilai Efisiensi
										I		II		III		IV											
1	2	3	4	5		6		7		8		9		10		11		12		13=12/7x100%		14=6+12		15=14/5x100%		16	17=K13/Rp13x100%
				K	Rp	K	Rp	K	Rp	K	Rp	K	Rp	K	Rp	K	Rp	K	Rp	K	Rp	K	Rp	K	Rp		
1	**01.05.01**	**PROGRAM PENUNJANG URUSAN PEMERINTAHAN DAERAH KABUPATEN/KOTA**	**Nilai SAKIP Perangkat Daerah**	**76.6 Nilai**	**29.312.693.66**	**75.9 Nilai**	**7.605.104.596**	**75.5 Nilai**	**9.544.778.665**	**0 Nilai**	**1.670.941.735**							**0 Nilai**	**1.670.941.735**	**0**	**17.69**	**75.9 Nilai**	**9.276.046.331**	**99.09**	**31.65**	**Sekretaris**	
			Nilai IKM Perangkat Daerah	88		85		85		0								0		0	0	85		96.59			
	1.05.01.2.01	Perencanaan, Penganggaran, dan Evaluasi Kinerja Perangkat Daerah	Persentase Penyusunan Dokumen Perencanaan, Penganggaran dan Evaluasi Kinerja Perangkat Daerah	100%	1.074.391.137	100%	405.616.518	100%	496.472.400	0%	39.938.000							0%	39.938.000	0	10.07		445.554.518		41.47	Kasubag Program, Anggaran dan Keuangan	
1	2.15.01.2.01.01	Penyusunan Dokumen Perencanaan Perangkat Daerah	Jumlah Dokumen Perencanaan Perangkat Daerah	111 Dokumen	788.016.037	2 Dokumen	306.013.458	2 Dokumen	283.226.300	0 Dokumen	39.938.000							0 Dokumen	39.938.000	0	14.1	2 Dokumen	345.951.458	1.8	43.9	Kasubag Program, Anggaran dan Keuangan	
2	2.15.01.2.01.02	Koordinasi dan Penyusunan Dokumen RKA-SKPD	Jumlah Dokumen RKA-SKPD dan Laporan Hasil Koordinasi Penyusunan Dokumen RKA-SKPD	12 Dokumen	36.914.800	0 Dokumen	0	0 Dokumen	0	0 Dokumen	0							0 Dokumen	0						Kasubag Program, Anggaran dan Keuangan	
3	2.15.01.2.01.03	Koordinasi dan Penyusunan Dokumen Perubahan RKA-SKPD	Jumlah Dokumen Perubahan RKA-SKPD dan Laporan Hasil Koordinasi Penyusunan Dokumen Perubahan RKA-SKPD	12 Dokumen	36.914.800	2 Dokumen	17.531.460	2 Dokumen	25.751.600	0 Dokumen	0							0 Dokumen	0	0	0	2 Dokumen	17.531.460	16.67	47.49	Kasubag Program, Anggaran dan Keuangan	
4	2.15.01.2.01.04	Koordinasi dan Penyusunan DPA SKPD	Jumlah Dokumen DPA-SKPD dan Laporan Hasil Koordinasi Penyusunan Dokumen DPA-SKDP	12 Dokumen	20.994.600	0 Dokumen	9.644.000	2 Dokumen	11.376.500	0 Dokumen	0							0 Dokumen	0	0	0		9.644.000		45.94	Kasubag Program, Anggaran dan Keuangan	
5	2.15.01.2.01.06	Koordinasi dan Penyusunan Laporan Capaian Kinerja dan Ikhtisar Realisasi Kinerja SKPD	Jumlah Laporan Capaian Kinerja dan Ikhtisar Realisasi Kinerja SKPD dan Laporan Hasil Koordinasi Penyusunan Laporan Capaian Kinerja dan Ikhtisar Realisasi Kinerja SKPD	12 Dokumen	191.550.900	2 Dokumen	72.427.600	2 Dokumen	76.118.000	0 Dokumen	0							0 Dokumen	0	0	0	2 Dokumen	72.427.600	16.67	37.81	Kasubag Program, Anggaran dan Keuangan	
		Penyelenggaraan Walidata Pendukung Statistik Sektoral Daerah	Jumlah Dokumen Hasil Penyelenggaraan Walidata Pendukung Statistik Sektoral Daerah					2 Laporan	Rp50.000.000	0%	0							0%	0								
		Pelaksanaan Pengumpulan Data Statistik Sektoral Daerah	Jumlah Data Statistik Sektoral Daerah yang Telah Dikumpulkan dan Diperiksa Lingkup Perangkat Daerah					2 Laporan	Rp50.000.000	0%	0							0%	0								
																	Rata-rata Capaian Kinerja (Sub Kegiatan) (%)			0	3.53			11.71	43.79		
																	Predikat Kinerja (Sub Kegiatan)			Sangat Rendah	Sangat Rendah			Sangat Rendah	Rendah		
	1.05.01.2.02	Administrasi Keuangan Perangkat Daerah	Persentase Layanan Administrasi Keuangan Perangkat Daerah yang Baik	100%	18.948.034.69	100%	3.917.991.567	100%	5.546.519.124	0%	1.516.804.294							0%	1.516.804.294	0	27.35		5.434.795.861		28.68	Kasubag Program, Anggaran dan Keuangan	
6	2.15.01.2.02.01	Penyediaan Gaji dan Tunjangan ASN	Jumlah Orang yang Menerima Gaji dan Tunjangan ASN	20 Orang	18.437.109.36	19 Orang	3.800.739.367	19 Orang	5.427.074.524	3 Orang	1.499.724.694							3 Orang	1.499.724.694	15.79	27.63	3 Orang	5.300.464.061	15	28.75	Kasubag Program, Anggaran dan Perencanaan	57%
7	2.15.01.2.02.05	Koordinasi dan Penyusunan Laporan Keuangan Akhir Tahun SKPD	Jumlah Laporan Keuangan Akhir Tahun SKPD dan Laporan Hasil Koordinasi Penyusunan Laporan Keuangan Akhir Tahun SKPD	6 Laporan	12.320.200	1 Laporan	3.042.000	1 Laporan	3.022.000	0 Laporan	0							0 Laporan	0	0	0	1 Laporan	3.042.000	16.67	24.69	Kasubag Program, Anggaran dan Pelaporan	
8	2.15.01.2.02.07	Koordinasi dan Penyusunan Laporan Keuangan Bulanan/ Triwulanan/ Semesteran SKPD	Jumlah Laporan Keuangan Bulanan/ Triwulanan/ Semesteran SKPD dan Laporan Koordinasi Penyusunan Laporan Keuangan Bulanan/Triwulanan/Semesteran SKPD	108 Laporan	498.605.126	18 Laporan	114.210.200	18 Laporan	116.422.600	0 Laporan	17.079.600							0 Laporan	17.079.600	0	14.67	18 Laporan	131.289.800	16.67	26.33	Kasubag Program, Anggaran dan Keuangan	
																	Rata-rata Capaian Kinerja (Sub Kegiatan) (%)			5.26	14.1			16.11	26.59		
																	Predikat Kinerja (Sub Kegiatan)			Sangat Rendah	Sangat Rendah			Sangat Rendah	Sangat Rendah		
	1.05.01.2.05	Administrasi Kepegawaian Perangkat Daerah	Persentase Layanan Administrasi Kepegawaian Perangkat Daerah yang Baik	100%	751.973.495	100%	186.531.010	100%	1.822.234.500	0%	0							0%	0	0	0		186.531.010		24.81	Kasubag Umpeg	
9	2.15.01.2.05.02	Pengadaan Pakaian Dinas beserta Atribut Kelengkapannya	Jumlah Paket Pakaian Dinas Beserta Atribut Kelengkapan	13 Pakaian	278.693.495	2 Pakaian	62.125.000	2 Pakaian	71.634.500	1 Pakaian	0							1 Pakaian	0	50	0	3 Pakaian	62.125.000	23.08	22.29	Kasubag Umpeg	
10	2.15.01.2.05.11	Bimbingan Teknis Implementasi Peraturan Perundang-Undangan	Jumlah Orang yang Mengikuti Bimbingan Teknis Implementasi Peraturan Perundang-Undangan	60 Orang	473.280.000	15 Orang	124.406.010	10 Orang	1.750.600.000	0 Orang	0							0 Orang	0	0	0	15 Orang	124.406.010	25	26.29	Kasubag Umpeg	
																	Rata-rata Capaian Kinerja (Sub Kegiatan) (%)			25	0			24.04	24.29		
																	Predikat Kinerja (Sub Kegiatan)			Sangat Rendah	Sangat Rendah			Sangat Rendah	Sangat Rendah		
	1.05.01.2.06	Administrasi Umum Perangkat Daerah	Persentase Layanan Administrasi Umum Perangkat Daerah yang Baik	100%	4.294.907.113	96%	1.324.182.306	100%	987.077.500	0%	23.710.795							0%	23.710.795	0	2.4		1.347.893.101		31.38	Kasubag Umpeg	
11	2.15.01.2.06.01	Penyediaan Komponen Instalasi Listrik/Penerangan Bangunan Kantor	Jumlah Paket Komponen Instalasi Listrik / Penerangan Bangunan Kantor yang Disediakan	215 Paket	56.870.950	1 Paket	10.716.500	1 Paket	14.997.500	0 Paket	0							0 Paket	0	0	0	1 Paket	10.716.500	0.47	18.84	Kasubag Umpeg	
12	2.15.01.2.06.02	Penyediaan Peralatan dan Perlengkapan Kantor	Jumlah Paket Peralatan dan Perlengkapan Kantor yang Disediakan	71 Paket	1.369.851.463	17 Paket	661.394.100	18 Paket	479.522.400	0 Paket	0							0 Paket	0	0	0	17 Paket	661.394.100	23.94	48.28	Kasubag Umpeg	
13	2.15.01.2.06.05	Penyediaan Barang Cetakan dan Penggandaan	Jumlah Paket Barang Cetakan dan Penggandaan yang Disediakan	28 Paket	64.797.375	1 Paket	10.740.000	1 Paket	14.288.000	0 Paket	0							0 Paket	0	0	0	1 Paket	10.740.000	3.57	16.57	Kasubag Umpeg	

14	2.15.01.2.06.06	Penyediaan Bahan Bacaan dan Peraturan Perundang-undangan	Jumlah Dokumen Bahan Bacaan dan Peraturan Perundang-undangan	28 Dokumen	19.440.600	1 Dokumen	2.880.000	1 Dokumen	3.336.000	0 Dokumen	500.000							0 Dokumen	500.000	0	14.99	1 Dokumen	3.380.000	3.57	17.39	Kasubag Umpeg	
15	2.15.01.2.06.09	Penyelenggaraan Rapat Koordinasi dan Konsultasi SKPD	Jumlah Laporan Penyelenggaraan Rapat Koordinasi dan Konsultasi SKPD	2791 Laporan	2.783.946.725	636 Laporan	638.451.706	650 Laporan	474.933.600	0 Laporan	23.210.795							0 Laporan	23.210.795	0	4.89	636 Laporan	661.662.501	22.79	23.77	Kasubag Umpeg	
																	Rata-rata Capaian Kinerja (Sub Kegiatan) (%)			0	3.98			10.87	24.97		
																	Predikat Kinerja (Sub Kegiatan)			Sangat Rendah	Sangat Rendah			Sangat Rendah	Sangat Rendah		
	1.05.01.2.07	Pengadaan Barang Milik Daerah Penunjang Urusan Pemerintah Daerah	Persentase Pengadaaan Barang Milik Daerah Penunjang Urusan Perangkat Daerah Sesuai Ketentuan	100%	881.283.000	100%	1.133.200.000	100%	0	0%	0							0%	0	0			1.133.200.000		128.59	Kasubag Umpeg	
16	2.15.01.2.07.01	Pengadaan Kendaraan Perorangan Dinas atau Kendaraan Dinas Jabatan	Jumlah Unit Kendaraan Dinas Operasional atau Lapangan yang Disediakan	8 Unit	881.283.000	6 Unit	1.133.200.000	1 Unit	0	0 Unit	0							0 Unit	0	0		6 Unit	1.133.200.000	75	128.59	Kasubag Umpeg	
																	Rata-rata Capaian Kinerja (Sub Kegiatan) (%)			0	0			75	128.59		
																	Predikat Kinerja (Sub Kegiatan)			Sangat Rendah	Sangat Rendah			Sangat Tinggi	Sangat Tinggi		
	1.05.01.2.08	Penyediaan Jasa Penunjang Urusan Pemerintahan Daerah	Persentase Penyediaan Jasa Penunjang Urusan Perangkat Daerah	100%	1.758.642.030	100%	338.059.695	100%	444.126.516	0%	53.778.946							0%	53.778.946	0	12.11		391.838.641		22.28	Kasubag Umpeg	
17	2.15.01.2.08.01	Penyediaan Jasa Surat Menyurat	Jumlah Laporan Penyediaan Jasa Surat Menyurat	660 Laporan	562.986.250	12 Laporan	131.100.000	12 Laporan	118.200.000	0 Laporan	26.000.000							0 Laporan	26.000.000	0	22	12 Laporan	157.100.000	1.82	27.9	Kasubag Umpeg	
18	2.15.01.2.08.02	Penyediaan Jasa Komunikasi, Sumber Daya Air dan Listrik	Jumlah Laporan Penyediaan Jasa Komunikasi, Sumber Daya Air dan Listrik yang Disediakan	72 Laporan	635.062.880	12 Laporan	90.377.725	12 Laporan	137.745.000	0 Laporan	21.815.926							0 Laporan	21.815.926	0	15.84	12 Laporan	112.193.651	16.67	17.67	Kasubag Umpeg	
19	2.15.01.2.08.03	Penyediaan Jasa Peralatan dan Perlengkapan Kantor	Jumlah Laporan Penyediaan Jasa Peralatan dan Perlengkapan Kantor yang Disediakan	102	59.451.400	12	14.336.500	12	15.150.000	0	0							0	0	0	0	12	14.336.500	11.76	24.11		
20	2.15.01.2.08.04	Penyediaan Jasa Pelayanan Umum Kantor	Jumlah Laporan Penyediaan Jasa Pelayanan Umum Kantor yang Disediakan	72 Laporan	501.141.500	12 Laporan	102.245.470	12 Laporan	173.031.516	0 Laporan	5.963.020							0 Laporan	5.963.020	0	3.45	12 Laporan	108.208.490	16.67	21.59	Kasubag Umpeg	
																	Rata-rata Capaian Kinerja (Sub Kegiatan) (%)			0	10.32			11.73	22.82		
																	Predikat Kinerja (Sub Kegiatan)			Sangat Rendah	Sangat Rendah			Sangat Rendah	Sangat Rendah		
	1.05.01.2.09	Pemeliharaan Barang Milik Daerah Penunjang Urusan Pemerintahan Daerah	Persentase Pemeliharaan Barang Mili Daerah Penunjang Urusan Perangkat Daerah yang Baik	100%	1.603.462.200	100%	299.523.500	100%	248.348.625	0%	36.709.700							0%	36.709.700	0	14.78		336.233.200		20.97	Kasubag Umpeg	
21	2.15.01.2.09.01	Penyediaan Jasa Pemeliharaan, Biaya Pemeliharaan, dan Pajak Kendaraan Perorangan Dinas atau Kendaraan Dinas Jabatan	Jumlah Kendaraan Perorangan Dinas atau Kendaraan Dinas Jabatan yang Dipelihara dan Dibayarkan Pajaknya	123 Unit	1.248.598.407	22 Unit	179.123.500	22 Unit	149.233.500	0 Unit	27.109.700							0 Unit	27.109.700	0	18.17	22 Unit	206.233.200	17.89	16.52	Kasubag Umpeg	
22	2.15.01.2.09.09	Pemeliharaan/Rehabilitasi Gedung Kantor dan Bangunan Lainnya	Jumlah Gedung Kantor dan Bangunan Laainnya yang DIpelihara/Direhabilitasi	33 Sarana/Prasaran	354.863.793	3 Sarana/Prasaran	120.400.000	2 Sarana/Prasaran	99.115.125	0 Sarana/Prasaran	9.600.000							0 Sarana/Prasaran	9.600.000	0	9.69	3 Sarana/Prasaran	130.000.000	09.09	36.63	Kasubag Umpeg	
																	Rata-rata Capaian Kinerja (Sub Kegiatan) (%)			0	13.93			13.49	26.58		
																	Predikat Kinerja (Sub Kegiatan)			Sangat Rendah	Sangat Rendah			Sangat Rendah	Sangat Rendah		
																	Rata-rata Capaian Kinerja (Kegiatan) (%)			0	11.12			0	42.6		
																	Predikat Kinerja (Kegiatan)			Sangat Rendah	Sangat Rendah			Sangat Rendah	Rendah		
2	**08.01.02**	**PROGRAM PENGUATAN IDEOLOGI PANCASILA DAN KARAKTER KEBANGSAAN**	**Angka Potensi Konflik Sosial Berlatar Belakang Suku, Ras/Etnik dan Antar Golongan yang Tertangani**	**6 Laporan**	**96.171.124.61**	**1 Laporan**	**5.420.712.050**	**1 Laporan**	**6.231.484.100**	**0 Laporan**	**40.860.946**							**0 Laporan**	**40.860.946**	**0**	**-15**	**1 Laporan**	**5.461.572.996**	**183.33**		**Bidang Ideologi, Wawasan Kebangsaan dan Ketahanan Ekososbud Agama**	
	8.01.02.2.01	Perumusan Kebijakan Teknis dan Pemantapan Pelaksanaan Bidang Ideologi Pancasila dan Karakter Kebangsaan	Jumlah Forum/Gerakan Ideologi Pancasila dan Karakter Kebangsaan yang AKtif	16 Forum	96.171.124.61	4 Forum	5.420.712.050	4 Forum	6.231.484.100	0 Forum	40.860.946							0 Forum	40.860.946	0	0.66		5.461.572.996		5.68	Bidang Ideologi, Wwawasan Kebangsaan dan Ketahanan Ekososbud Agama	
23	8.01.02.2.01.0002	Perumusan Kebijakan Teknis di Bidang Ideologi Wawasan Kebangsaan, Bela Negara, Karakter Bangsa, Pembauran Kebangsaan, Bineka Tunggal Ika dan Sejarah Kebangsaan	Jumlah Kebijakan di Bidang Ideologi Wawasan Kebangsaan, Bela Negara, Karakter Bangsa, Pembauran Kebangsaan, Bhineka Tunggal Ika dan Sejarah Kebangsaan	12 Kebijakan	71.105.420	2 Kebijakan	65.652.966	2 Kebijakan	71.474.800	0 Kebijakan	22.960.946							0 Kebijakan	22.960.946	0	32.12	2 Kebijakan	88.613.912	16.67	124.62	Suubidang Ideologi dan Wawasan Kebangsaan	
24	8.01.02.2.01.0003	Pelaksanaan Kebijakan di Bidang Ideologi Wawasan Kebangsaan, Bela Negara, Karakter Bangsa, Pembauran Kebangsaan, Bineka Tunggal Ika dan Sejarah Kebangsaan	Jumlah Orang yang Mengikuti Kebijakan di Bidang Ideologi Wawasan Kebangsaan, Bela Negara, Karakter Bangsa, Pembauran Kebangsaan, Bhineka Tunggal Ika dan Sejarah Kebaangsaan	3000 Orang	4.830.754.013	38 Orang	1.512.893.384	38 Orang	221.004.000	0 Orang	0							0 Orang	0	0	0		1.512.893.384		31.32	Subbid Ideologi dan Wawasan Kebangsaan	
25	8.01.02.2.01.0004	Pelaksanaan Koordinasi di Bidang Ideologi Wawasan Kebangsaan, Bela Negara, Karakter Bangsa, Pembauran Kebangsaan, Bineka Tunggal Ika dan Sejarah Kebangsaan	Jumlah Orang yang Mengikuti Koordinasi di Bidang Ideologi Wawasan Kebangsaan, Bela Negara, Karakter Bangsa, Pembauran Kebangsaan, Bhineka Tunggal Ika dan Sejarah Kebangsaan	1009 Orang	19.175.166.51	250 Orang	3.834.986.900	250 Orang	4.449.011.000	0 Orang	17.900.000							0 Orang	17.900.000	0	0.4		3.852.886.900		20.09	Subbid Ideologi dan Wawasan Kebangsaan	
26	8.01.02.2.01.0005	Pelaksanaan Monitoring Evaluasi dan Pelaporan di Bidang Ideologi Wawasan Kebangsaan, Bela Negara, Karakter Bangsa, Pembauran Kebangsaan, Bineka Tunggal Ika dan Sejarah Kebangsaan	Jumlah Laporan Hasil Monitoring Evaluasi dan Pelaporan di Bidang Ideologi Wawasan Kebangsaan, Bela Negara, Karakter Bangsa, Pembauran Kebangsaan, Bhineka Tunggal Ika dan Sejarah Kebaangsaan	15 Laporan	76.098.660	4 Laporan	7.178.800	3 Laporan	11.576.000	0 Laporan	0							0 Laporan	0	0	0	4 Laporan	7.178.800	26.67	9.43	Subbid Ideologi dan Wawasan Kebangsaan	
27	8.01.02.2.01.0007	Pembinaan terhadap aktivitas kepaskibrakaan dan Purnapaskibraka	Laporan Hasil Pembinaan Aktivitas Kepaskibrakaan dan Laporan Hasil Pembinaan Purnapaskibraka	18 Laporan	18.000.000.00	0 Laporan	0	2 Laporan	0	0 Laporan	0							0 Laporan	0	0						Subbid Ideologi dan Wawasan Kebangsaan	
28	8.01.02.2.01.0008	Pembentukan Paskibraka	Jumlah Paskibra	93 Orang	18.000.000.00	0 Orang	0	31 Orang	1.255.055.500	0 Orang	0							0 Orang	0	0	0					Subbid Ideologi dan Wawasan Kebangsaan	
29	8.01.02.2.01.0009	Pembinaan Lanjutan kepada Purnapaskibraka Duta Pancasila	Laporan Hasil Pembinaan Lanjutan Kepada Purnapaskibraka Duta Pancasila	3 Orang	18.000.000.00	0 Orang	0	1 Orang	0	0 Orang	0							0 Orang	0	0						Subbid Ideologi dan Wawasan Kebangnsaan	

30	8.01.02.2.01.0010	Pelaksanaan tugas Purnapaskibraka Duta Pancasila	Laporan Hasil Pelaksanaan Tugas Purnapaskibraka Duta Pancasila	3 Laporan	18.000.000.00	0 Laporan	0	1 Laporan	50.000.000	0 Laporan	0							0 Laporan	0	0	0					Bidang Ideologi, Wawasan Kebangsaan dan Ketahanan Ekososbud Agama	
31	8.01.02.2.01.0011	Pengangkatan Purnapaskibraka Duta Pancasila	Jumlah Purnapaskibraka Duta Pancasila	31 Orang	18.000.000	0 Orang	0	31 Orang	173.362.800	0 Orang	0							0 Orang	0	0	0					Subbid Ideologi dan Wawasan Kebangsaan	
																		Rata-rata Capaian Kinerja (Sub Kegiatan) (%)		0	4.65			21.67	46.37		
																		Predikat Kinerja (Sub Kegiatan)		Sangat Rendah	Sangat Rendah			Sangat Rendah	Rendah		
																		Rata-rata Capaian Kinerja (Kegiatan) (%)		0	0.66			0	5.68		
																		Predikat Kinerja (Kegiatan)		Sangat Rendah	Sangat Rendah			Sangat Rendah	Sangat Rendah		
3	**08.01.03**	**PROGRAM PENINGKATAN PERAN PARTAI POLITIK DAN LEMBAGA PENDIDIKAN MELALUI PENDIDIKAN POLITIK DAN PENGEMBANGAN ETIKA SERTA BUDAYA POLITIK**	**Persentase Parpol yang Aktif**	**100%**	**163.401.237.2**	**100%**	**31.704.655.08**	**100%**	**1.802.398.600**	**0%**	**18.872.000**							**0%**	**18.872.000**	**0**	**01.05**		**31.723.527.08**		**19.41**	**Bidang Politik Dalam Negeri dam Ormas**	
	8.01.03.2.01	Perumusan Kebijakan Teknis dan Pemantapan Pelaksanaan Bidang Pendidikan Politik, Etika Budaya Politik, Peningkatan Demokrasi, Fasilitasi Kelembagaan Pemerintahan, Perwakilan dan Partai Politik, Pemilihan Umum/Pemilihan Umum Kepala Daerah, serta Pemantauan Situasi Politik	Jumlah Parpol yang AKtif Melaporkan Kegiatan	63 Parpol	163.401.237.2	9 Parpol	31.704.655.08	9 Parpol	1.802.398.600	0 Parpol	18.872.000							0 Parpol	18.872.000	0	01.05	9 Parpol	31.723.527.08	14.29	19.41	Bidang Politik Dalam Negeri dan Ormas	
32	8.01.03.2.01.0003	Pelaksanaan Kebijakan di Bidang Pendidikan Politik, Etika Budaya Politik, Peningkatan Demokrasi, Fasilitasi Kelembagaan Pemerintahan, Perwakilan dan Partai Politik, Pemilihan Umum/Pemilihan Umum Kepala Daerah, serta Pemantauan Situasi Politik di Daerah	Jumlah Orang yang Mengikuti Pelaksanaan Kebijakan di Bidang Pendidikan Politik, Etika Budaya Politik, Peningkatan Demokrasi, Fasilitasi Kelembagaan Pemerintahan, Perwakilan dan Partai Politik, Pemilihan Umum / Pemilihan Umum Kepala Daerah, serta Pemantauan Situasi Politik di Daerah	84444 Orang	1.033.985.928	1200 Orang	115.261.534	750 Orang	146.323.600	0 Orang	0							0 Orang	0	0	0	1 Orang	115.261.534		11.15	Bidang Politik Dalam Negeri dan Ormas	
33	8.01.03.2.01.0004	Pelaksanaan Koordinasi di Bidang Pendidikan Politik, Etika Budaya Politik, Peningkatan Demokrasi, Fasilitasi Kelembagaan Pemerintahan, Perwakilan dan Partai Politik, Pemilihan Umum/Pemilihan Umum Kepala Daerah, serta Pemantauan Situasi Politik di Daerah	Jumlah Orang yang Mengikuti Koordinasi di Bidang Pendidikan Politik, Etika Budaya Politik, Peningkatan Demokrasi, Fasilitasi Kelembagaan Pemerintahan, Perwakilan dan Partai Politik, Pemilihan Umum / Pemilihan Umum Kepala Daerah, serta Pemantauan Situasi Politik di Daerah	1256 Orang	157.842.758.8	200 Orang	30.752.740.32	214 Orang	330.000.000	0 Orang	11.772.000							0 Orang	11.772.000	0	3.57	200 Orang	30.764.512.32	15.92	19.49	Bidang Politik Dalam Negeri dan Ormas	
34	8.01.03.2.01.0005	Pelaksanaan Monitoring, Evaluasi dan Pelaporan di Bidang Pendidikan Politik, Etika Budaya Politik, Peningkatan Demokrasi, Fasilitasi Kelembagaan Pemerintahan, Perwakilan dan Partai Politik, Pemilihan Umum/Pemilihan Umum Kepala Daerah, serta Pemantauan Situasi Politik di Daerah	Jumlah Laporan Hasil Monitoring, Evaluasi dan Pelaporan di Bidang Penndidikan Politik, Etika Budaya Politik, Peningkatan Demokrasi, Fasilitasi Kelembagaan Pemerintahan, Perwakilan dan Partai Politik, Pemilihan Umum / Pemilihan Umum Kepala Daerah serta Pemantauan Situasi Politik di Daerah	63 Laporan	4.524.492.500	9 Laporan	836.653.233	9 Laporan	1.326.075.000	0 Laporan	7.100.000							0 Laporan	7.100.000	0	0.54	9 Laporan	843.753.233	14.29	18.65	Bidang Politik Dalam Negeri dan Ormas	
																		Rata-rata Capaian Kinerja (Sub Kegiatan) (%)		0	1.37			15.11	16.43		
																		Predikat Kinerja (Sub Kegiatan)		Sangat Rendah	Sangat Rendah			Sangat Rendah	Sangat Rendah		
																		Rata-rata Capaian Kinerja (Kegiatan) (%)		0	01.05			14.29	19.41		
																		Predikat Kinerja (Kegiatan)		Sangat Rendah	Sangat Rendah			Sangat Rendah	Sangat Rendah		
4	**08.01.04**	**PROGRAM PEMBERDAYAAN DAN PENGAWASAN ORGANISASI KEMASYARAKATAN**	**Persentase Ormas yang AKtif**	**100%**	**1.179.188.286**	**100%**	**546.943.775**	**100%**	**581.405.100**	**0%**	**27.791.800**							**0%**	**27.791.800**	**0**	**4.78**		**574.735.575**		**48.74**	**Bidang Politik Dalam Negeri dan Ormas**	
	8.01.04.2.01	Perumusan Kebijakan Teknis dan Pemantapan Pelaksanaan Bidang Pemberdayaan dan Pengawasan Organisasi Kemasyarakatan	Jumlah Ormas yang Melaporkan Kegiatan Penanganan Potensi Konflik	61 Ormas	1.179.188.286	11 Ormas	546.943.775	14 Ormas	581.405.100	0 Ormas	27.791.800							0 Ormas	27.791.800	0	4.78	11 Ormas	574.735.575	18.03	48.74	Bidang Politik Dalam Negeri dan Ormas	
35	8.01.04.2.01.0004	Pelaksanaan Koordinasi di Bidang Pendaftaran Ormas, Pemberdayaan Ormas, Evaluasi dan Mediasi Sengketa Ormas, Pengawasan Ormas dan Ormas Asing di Daerah	Jumlah Orang yang Mengikuti Koordinasi di Bidang Pendaftaran Ormas, Pemberdayaan Ormas, Evaluasi dan Mediasi Sengketa Ormas, Pengawasan Ormas dan Ormas Asing di Daerah	1309 Orang	495.162.636	400 Orang	261.134.700	100 Orang	230.505.100	0 Orang	17.201.800							0 Orang	17.201.800	0	7.46	400 Orang	278.336.500	30.56	56.21	Bidang Politik Dalam Negeri dan Ormas	
36	8.01.04.2.01.0005	Pelaksanaan Monitoring, Evaluasi dan Pelaporan di Bidang Pendaftaran Ormas, Pemberdayaan Ormas, Evaluasi dan Mediasi Sengketa Ormas, Pengawasan Ormas dan Ormas Asing di Daerah	Jumlah Laporan Hasil Monitoring, Evaluasi dan Pelaporan di Bidang Pendaftaran Ormas, Pemberdayaan Ormas, Evaluasi dan Mediasi Sengketa Ormas, Pengawasan Ormas dan Ormas Asing di Daerah	17 Laporan	684.025.650	3 Laporan	285.809.075	2 Laporan	350.900.000	0 Laporan	10.590.000							0 Laporan	10.590.000	0	03.02		296.399.075		43.33	Bidang Politik Dalam Negeri dan Ormas	
																		Rata-rata Capaian Kinerja (Sub Kegiatan) (%)		0	5.24			30.56	49.77		
																		Predikat Kinerja (Sub Kegiatan)		Sangat Rendah	Sangat Rendah			Sangat Rendah	Rendah		
																		Rata-rata Capaian Kinerja (Kegiatan) (%)		0	4.78			18.03	48.74		
																		Predikat Kinerja (Kegiatan)		Sangat Rendah	Sangat Rendah			Sangat Rendah	Rendah		
5	**08.01.05**	**PROGRAM PEMBINAAN DAN PENGEMBANGAN KETAHANAN EKONOMI, SOSIAL, DAN BUDAYA**	**Angka Potensi Konflik Sosial Berlatar Belakang Ekonomi, Sosal Budaya dan Agama yang Tertangani**	**6 Laporan**	**1.760.715.990**	**1 Laporan**	**393.590.188**	**1 Laporan**	**1.283.318.000**	**0 Laporan**	**14.114.800**							**0 Laporan**	**14.114.800**	**0**	**1.1**	**1 Laporan**	**407.704.988**	**16.67**	**23.16**	**Bidang Ideologi, Wawasan Kebangsaan dan Ketahanan Ekososbud Agama**	
	8.01.05.2.01	Perumusan Kebijakan Teknis dan Pemantapan Pelaksanaan Bidang Ketahanan Ekonomi, Sosial dan Budaya	Jumlah Forum yang Aktif Melaksanakan Kegiatan Penanganan Konflik	2 Forum	1.760.715.990	2 Forum	393.590.188	2 Forum	1.283.318.000	0 Forum	14.114.800							0 Forum	14.114.800	0	1.1		407.704.988		23.16	Subbid. Ketahanan Ekososbud Agama	

37	8.01.05.2.01.0002	Penyusunan Bahan Perumusan Kebijakan di Bidang Ketahanan Ekonomi, Sosial, Budaya dan Fasilitasi Pencegahan Penyalagunaan Narkotika, Fasilitasi Kerukunan Umat Beragama dan Penghayat Kepercayaan di Daerah	Jumlah Kebijakan di Bidang Ketahanan Ekonomi, Sosial, Budaya dan Fasilitasi Pencegahan Penyalahgunaan Narkotika, Fasilitasi Kerukunan Umat Beragama dan Penghayat Kepercayaan di Daerah	12 Dokumen	22.472.000	2 Dokumen	17.931.100	2 Dokumen	23.722.000	0 Dokumen	0							0 Dokumen	0	0	0	2 Dokumen	17.931.100	16.67	79.79	Bidang Ideologi, Wawasan Kebangsaan dan Ketahanan Ekososbud Agama	
38	8.01.05.2.01.0003	Pelaksanaan Kebijakan di Bidang Ketahanan Ekonomi, Sosial, Budaya dan Fasilitasi Pencegahan Penyalagunaan Narkotika, Fasilitasi Kerukunan Umat Beragama dan Penghayat Kepercayaan di Daerah	Jumlah Orang yang Mengikuti Kebijakan di Bidang Ketahanan Ekonomi, Sosial, Budaya dan Fasilitasi PEncegahan Penyalahgunaan Narkotika, Fasilitasi Kerukunan Umat Beragama dan Penghayat Kepercayaan di Daerah	724 Orang	664.657.800	555 Orang	200.297.500	59 Orang	146.050.000	0 Orang	0							0 Orang	0	0	0	555 Orang	200.297.500	76.66	30.14	Bidang Ideologi, Wawasan Kebangsaan dan Ketahanan Ekososbud Agama	
39	8.01.05.2.01.0004	Pelaksanaan Koordinasi di Bidang Ketahanan Ekonomi, Sosial, Budaya dan Fasilitasi Pencegahan Penyalagunaan Narkotika, Fasilitasi Kerukunan Umat Beragama dan Penghayat Kepercayaan di Daerah	Jumlah Orang yang Mengikuti Koordinasi di Bidang Ketahanan Ekonomi, Sosial, Budaya dan Fasilitasi Pencegahan Penyalahgunaan Narkotika, Fasilitasi Kerukunan Umat Beragama dan Penghayat Kepercayaan di Daerah	1805 Orang	899.601.730	475 Orang	160.151.588	300 Orang	1.090.000.000	0 Orang	14.114.800							0 Orang	14.114.800	0	1.29	475 Orang	174.266.388	26.32	19.37	Bidang Ideologi, Wawasan Kebangsaan dan Ketahanan Ekososbud Agama	
40	8.01.05.2.01.0005	Pelaksanaan Monitoring, Evaluasi dan Pelaporan di Bidang Ketahanan Ekonomi, Sosial, Budaya dan Fasilitasi Pencegahan Penyalagunaan Narkotika, Fasilitasi Kerukunan Umat Beragama dan Penghayat Kepercayaan di Daerah	Jumlah Laporan Hasil Monitoring, Evaluasi dan Pelaporan di Bidang Ketahanan Ekonomi, Sosial, Budaya dan Fasilitasi Pencegahan Penyalahgunaan Narkotika, Fasilitasi Kerukunan Umat Beragama dan Penghayat Kepercayaan di Daerah	13 Laporan	173.984.460	4 Laporan	15.210.000	3 Laporan	23.546.000	0 Laporan	0							0 Laporan	0	0	0		15.210.000		8.74	Bidang Ideologi, Wawasan Kebangsaan dan Ketahanan Ekososbud Agama	
																		Rata-rata Capaian Kinerja (Sub Kegiatan) (%)		0	0.32			39.88	34.51		
																		Predikat Kinerja (Sub Kegiatan)		Sangat Rendah	Sangat Rendah			Rendah	Sangat Rendah		
																		Rata-rata Capaian Kinerja (Kegiatan) (%)		0	1.1			0	23.16		
																		Predikat Kinerja (Kegiatan)		Sangat Rendah	Sangat Rendah			Sangat Rendah	Sangat Rendah		
6	**08.01.06**	**PROGRAM PENINGKATAN KEWASPADAAN NASIONAL DAN PENINGKATAN KUALITAS DAN FASILITASI PENANGANAN KONFLIK SOSIAL**	**Persentase Potensi Konflik yang Terselesaikan**	**100%**	**9.786.825.345**	**100%**	**5.403.114.926**	**100%**	**5.597.374.800**	**0%**	**56.733.604**							**0%**	**56.733.604**	**0**	**01.01**		**5.459.848.530**		**55.79**	**Bidang Kewaspadaan Nasional dan Penanganan Konflik**	
	8.01.06.2.01	Perumusan Kebijakan Teknis dan Pelaksanaan Pemantapan Kewaspadaan Nasional dan Penanganan Konflik Sosial	Jumlah Forum Kewaspadaan dan Penanganan Konflik yang AKtif	34 Forum	9.786.825.345	7 Forum	5.403.114.926	7 Forum	5.597.374.800	0 Forum	56.733.604							0 Forum	56.733.604	0	01.01	7 Forum	5.459.848.530	20.59	55.79	Bidang Kewaspadaan Nasional dan Penanganan Konflik	
41	8.01.06.2.01.0002	Penyusunan Bahan Perumusan Kebijakan di Bidang Kewaspadaan Dini, Kerja Sama Intelijen, Pemantauan Orang Asing, Tenaga Kerja Asing dan Lembaga Asing, Kewaspadaan Perbatasan antar Negara, Fasilitasi Kelembagaan Bidang Kewaspadaan, serta Penanganan Konflik di Daerah	Jumlah Kebijakan di Bidang Kewaspadaan Dini, Kerjasama Intelijen, Pemantauan Orang Asing, Tenaga Kerja Asing, Kewaspadaan Perbatasan antar Negara, Fasilitasi Kelembagaan Bidang Kewaspadaan serta Penanganan Konflik di Daerah yang Disusun	34 Kebijakan	313.484.225	6 Kebijakan	115.239.900	7 Kebijakan	115.000.000	0 Kebijakan	21.123.600							0 Kebijakan	21.123.600	0	18.37	6 Kebijakan	136.363.500	17.65	43.5	Bidang Kewaspadaan Nasional dan Penanganan konflik	
42	8.01.06.2.01.0003	Pelaksanaan Kebijakan di Bidang Kewaspadaan Dini, Kerja Sama Intelijen, Pemantauan Orang Asing, Tenaga Kerja Asing dan Lembaga Asing, Kewaspadaan Perbatasan antar Negara, Fasilitasi Kelembagaan Bidang Kewaspadaan, serta Penanganan Konflik di Daerah	Jumlah Orang yanhg Mengikuti Pelaksanaan Kebijakan di Bidang Kewaspadaan Dini, Kerja Sama Intelijen, Pemantauan Orang Asing, Tenaga Kerja Asing dan Lembaga Asing	425 Orang	3.733.734.760	122 Orang	1.503.553.175	110 Orang	1.681.700.000	0 Orang	20.010.005							0 Orang	20.010.005	0	1.19	122 Orang	1.523.563.180	28.71	40.81	Bidang Kewaspadaan Nasional dan Penanganan Konflik	
43	8.01.06.2.01.0004	Pelaksanaan Koordinasi di Bidang Kewaspadaan Dini, Kerja Sama Intelijen, Pemantauan Orang Asing, Tenaga Kerja Asing dan Lembaga Asing, Kewaspadaan Perbatasan antar Negara, Fasilitasi Kelembagaan Bidang Kewaspadaan, serta Penanganan Konflik di Daerah	Jumlah Orang yang Mengikuti Koordinasi di Bidang Kewaspadaan Dini, Kerjasama intelijen, Pemantauan Orang Asing, Tenaga Kerja Asing dan Lembaga Asing, Kewaspadaan Perbatasan Antar Negara, Fasilitasi Kelembagaan Bidang Kewaspadaan, serta Penanganan Konflik di Daerah	1600 Orang	905.397.660	250 Orang	118.704.950	350 Orang	87.000.000	0 Orang	4.500.000							0 Orang	4.500.000	0	5.17	250 Orang	123.204.950	15.63	13.61	Bidang Kewaspadaan Nasional dan Penanganan Konflik	
44	8.01.06.2.01.0005	Pelaksanaan Monitoring, Evaluasi dan Pelaporan di Bidang Kewaspadaan Dini, Kerja Sama Intelijen, Pemantauan Orang Asing, Tenaga Kerja Asing dan Lembaga Asing, Kewaspadaan Perbatasan antar Negara, Fasilitasi Kelembagaan Bidang Kewaspadaan, serta Penanganan Konflik di Daerah	Jumlah Laporan Hasil Monitoring, Evaluasi dan Pelaporan di Bidang Kewaspadaan Dini, Kerja Sama Intelijen, Pemantauan Orang Asing, Tenaga Kerja Asing dan Lembaga Asing, Kewaspadaan Perbatasan antar Negara, Fasilitasi Kelembagaan Bidang Kewaspadaan, serta Penanganan Konflik di Daerah	26 Laporan	929.510.200	6 Laporan	1.580.113.000	4 Laporan	113.670.000	0 Laporan	11.099.999							0 Laporan	11.099.999	0	9.77	6 Laporan	1.591.212.999	23.08	171.19	Bidang Kewaspadaan Nasional dan Penanganan Konflik	
45	8.01.06.2.01.0006	Pelaksanaan Forum Koordinasi Pimpinan Daerah Kabupaten/Kota	Jumlah Dokumen Hasil Pelaksanaan Forum Koordinasi Pimpinan Daerah Kabupaten/Kota	15 Dokumen	3.904.698.500	1 Dokumen	2.085.503.901	1 Dokumen	3.600.004.800	0 Dokumen	0							0 Dokumen	0	0	0	1 Dokumen	2.085.503.901	6.67	53.41		
																		Rata-rata Capaian Kinerja (Sub Kegiatan) (%)		0	6.9			18.35	64.5		
																		Predikat Kinerja (Sub Kegiatan)		Sangat Rendah	Sangat Rendah			Sangat Rendah	Tinggi		
																		Rata-rata Capaian Kinerja (Kegiatan) (%)		0	01.01			20.59	55.79		
																		Predikat Kinerja (Kegiatan)		Sangat Rendah	Sangat Rendah			Sangat Rendah	Rendah		
																		Rata-rata Capaian Kinerja (Seluruh Program) (%)		0	1.77			98.92	35.55		
																		Predikat Kinerja (Seluruh Program)		Sangat Rendah	Sangat Rendah			Sangat Tinggi	Sangat Rendah		
																		Rata-rata Capaian Kinerja (Seluruh Kegiatan) (%)		0	6.85			17.64	37.58		
																		Predikat Kinerja (Seluruh Kegiatan)		Sangat Rendah	Sangat Rendah			Sangat Rendah	Sangat Rendah		
																		Rata-rata Capaian Kinerja (Seluruh Sub Kegiatan) (%)		1.1	5.57			19.71	38.36		
																		Predikat Kinerja (Seluruh Sub Kegiatan)		Sangat Rendah	Sangat Rendah			Sangat Rendah	Rendah		
								Jumlah Anggaran dari seluruh Program	25.040.759.265		1.829.314.885						1.829.314.885									
	Faktor Pendorong Keberhasilan Kinerja	1. Kepemimpinan yang kuat dan kerjasama yang baik antar karyawan sesuai topuksi masing-masing 2. Pelaksanaan kegiatan sesuai jadwal yang telah ditetapkan																									
	Faktor Penghambat Pencapaian Kinerja	1. Belum terpenuhinya SDM yang komppeten baik secara kuantitas maupun kualitas 2. Sinergitas dalam penyelangaraan kegiatan belum maksimal 3. Pelaksanaan kegiatan tidak sesuai jadwal yang telah direncanakan																									
	Tindak Lanjut yang diperlukan dalam Triwulan berikutnya	1. Membangun koordinasi yang Sinergitas antar karyawan 2. Memaksimalkan SDM yang ada untuk percepatan realisasi kegiatan sesuai perencanaan 3. Melaksanakan monev di akhir triwulan untuk menelaah capaian kinerja																									

FORMULIR HASIL EVALUASI RENJA PERANGKAT DAERAH KABUPATEN BALANGAN

1.05.0.00.0.00.02.0000 - BADAN PENANGGULANGAN BENCANA DAERAH

TRIWULAN I TAHUN 2025

No	Kode	Program / Kegiatan / Sub Kegiatan	Indikator Kinerja Program (Outcome) / Kegiatan (Output) / Sub Kegiatan (Sub Output)	Target Renstra Perangkat Daerah Kabupaten Pada Tahun 2026 Akhir Periode Renstra Perangkat Daerah		Realisasi Capaian Kinerja Perangkat Daerah Kabupaten Sampai Dengan Tahun Lalu (2024)		Target Kinerja dan Anggaran Renja Perangkat Daerah Kabupaten Tahun Berjalan 2025 yang dievaluasi		Realisasi Kinerja Pada Triwulan								Realisasi Capaian Kinerja dan Anggaran Renja SKPD 2025 yang dievaluasi		Tingkat Capaian Kinerja dan Realisasi Anggaran Renja Perangkat Daerah Tahun 2025 (%)		Realisasi Kinerja dan Anggaran Renstra Perangkat Daerah Kabupaten s/d Tahun 2025		Tingkat Capaian Kinerja dan Realisasi Anggaran Renstra Perangkat Daerah Kabupaten s/d Tahun 2025		Unit Perangkat Daerah Penanggung Jawab	Nilai Efisiensi
										I		II		III		IV											
1	2	3	4	5		6		7		8		9		10		11		12		13=12/7x100%		14=6+12		15=14/5x100%		16	17=K13/Rp13 x100%
				K	Rp	K	Rp	K	Rp	K	Rp	K	Rp	K	Rp	K	Rp	K	Rp	K	Rp	K	Rp	K	Rp		
1	**01.05.01**	**PROGRAM PENUNJANG URUSAN PEMERINTAHAN DAERAH KABUPATEN/KOTA**	**Nilai Sakip BPBD**	**431.65**	**35.641.428.241**	**98.65**	**9.273.524.989**	**73**	**10.344.464.051**	**73.65**	**2.102.775.506**							**73.65**	**2.102.775.506**	**100.89**	**20.33**	**73.65**	**11.376.300.495**	**17.06**	**31.92**	**BPBD**	**496%**
	1.05.01.2.01	Perencanaan, Penganggaran, dan Evaluasi Kinerja Perangkat Daerah	Persentase Layanan Administrasi Keuangan Perangkat Daerah Yang Baik	30 Dokumen	1.352.719.001	4 Dokumen	213.996.236	5 Dokumen	271.915.500	0 Dokumen	19.800.000							0 Dokumen	19.800.000	0	7.28	4 Dokumen	233.796.236	13.33	17.28	BPBD	
1	2.15.01.2.01.01	Penyusunan Dokumen Perencanaan Perangkat Daerah	Jumlah Dokumen Perencanaan Perangkat Daerah	10 Dokumen	240.610.900	3 Dokumen	109.689.336	2 Dokumen	88.784.000	0 Dokumen	0							0 Dokumen	0	0	0	3 Dokumen	109.689.336	30	45.59	BPBD	
2	2.15.01.2.01.02	Koordinasi dan Penyusunan Dokumen RKA-SKPD	Jumlah Dokumen RKA-SKPD dan Laporan Hasil Koordinasi Penyusunan Dokumen RKA-SKPD	8 Dokumen	133.368.200	2 Dokumen	18.506.900	2 Dokumen	20.931.500	0 Dokumen	0							0 Dokumen	0	0	0	2 Dokumen	18.506.900	25	13.88	BPBD	
3	2.15.01.2.01.06	Koordinasi dan Penyusunan Laporan Capaian Kinerja dan Ikhtisar Realisasi Kinerja SKPD	Jumlah Laporan Capaian Kinerja dan Ikhtisar Realisasi Kinerja SKPD dan Laporan Hasil Koordinasi Penyusunan Laporan Capaian Kinerja dan Ikhtisar Realisasi Kinerja SKPD	307 Laporan	978.739.901	0 Laporan	85.800.000	5 Laporan	162.200.000	0 Laporan	19.800.000							0 Laporan	19.800.000	0	12.21		105.600.000		10.79	BPBD	
																Rata-rata Capaian Kinerja (Sub Kegiatan) (%)				0	04.07			27.5	23.42		
																Predikat Kinerja (Sub Kegiatan)				Sangat Rendah	Sangat Rendah			Sangat Rendah	Sangat Rendah		
	1.05.01.2.02	Administrasi Keuangan Perangkat Daerah	Jumlah laporan administasi keuangan yang tersedia	100 Laporan	21.059.828.109	5 Laporan	5.372.615.214	5 Laporan	6.659.901.405	0 Laporan	1.803.623.683							0 Laporan	1.803.623.683	0	27.08	5 Laporan	7.176.238.897	5	34.08	BPBD	
4	2.15.01.2.02.01	Penyediaan Gaji dan Tunjangan ASN	Jumlah Orang yang Menerima Gaji dan Tunjangan ASN	104 Orang/Bulan	20.709.746.135	81 Orang/Bulan	5.350.509.714	27 Orang/Bulan	6.603.901.405	81 Orang/Bulan	1.797.983.683							81 Orang/Bulan	1.797.983.683	300	27.23	162 Orang/Bulan	7.148.493.397	155.77	34.52	BPBD	1102%
5	2.15.01.2.02.05	Koordinasi dan Penyusunan Laporan Keuangan Akhir Tahun SKPD	Jumlah Laporan Keuangan Akhir Tahun SKPD dan Laporan Hasil Koordinasi Penyusunan Laporan Keuangan Akhir Tahun SKPD	10 Laporan	52.432.960	0 Laporan	6.505.500	3 Laporan	10.000.000	0 Laporan	1.740.000							0 Laporan	1.740.000	0	17.4		8.245.500		15.73	BPBD	
6	2.15.01.2.02.07	Koordinasi dan Penyusunan Laporan Keuangan Bulanan/ Triwulanan/ Semesteran SKPD	Jumlah Laporan Keuangan Bulanan/ Triwulanan/ Semesteran SKPD dan Laporan Koordinasi Penyusunan Laporan Keuangan Bulanan/Triwulanan/Semesteran SKPD	18 Laporan	297.649.014	5 Laporan	15.600.000	2 Laporan	46.000.000	0 Laporan	3.900.000							0 Laporan	3.900.000	0	8.48	5 Laporan	19.500.000	27.78	6.55	BPBD	
																Rata-rata Capaian Kinerja (Sub Kegiatan) (%)				100	17.7			91.78	18.93		
																Predikat Kinerja (Sub Kegiatan)				Sangat Tinggi	Sangat Rendah			Sangat Tinggi	Sangat Rendah		
	1.05.01.2.05	Administrasi Kepegawaian Perangkat Daerah	Persentase Layanan Administrasi Kepegawaian Perangkat Daerah Yang Baik	100 Laporan	1.117.835.245	4 Laporan	286.792.412	100 Laporan	389.899.100	0 Laporan	76.014.000							0 Laporan	76.014.000	0	19.5	4 Laporan	362.806.412	4	32.46	BPBD	
7	2.15.01.2.05.02	Pengadaan Pakaian Dinas beserta Atribut Kelengkapannya	Jumlah Paket Pakaian Dinas beserta Atribut Kelengkapan	212 Paket	152.849.000	2 Paket	77.675.000	1 Paket	39.499.100	1 Paket	36.394.000							1 Paket	36.394.000	100	92.14	3 Paket	114.069.000	1.42	74.63	BPBD	109%
8	2.15.01.2.05.11	Bimbingan Teknis Implementasi Peraturan Perundang-Undangan	Jumlah Orang yang Mengikuti Bimbingan Teknis Implementasi Peraturan Perundang-Undangan	171 Orang	964.986.245	32 Orang	209.117.412	30 Orang	350.400.000	5 Orang	39.620.000							5 Orang	39.620.000	16.67	11.31	37 Orang	248.737.412	21.64	25.78	BPBD	147%
																Rata-rata Capaian Kinerja (Sub Kegiatan) (%)				58.34	51.73			11.53	50.21		
																Predikat Kinerja (Sub Kegiatan)				Tinggi	Rendah			Sangat Rendah	Rendah		
	1.05.01.2.06	Administrasi Umum Perangkat Daerah	Persentase Layanan Administrasi Umum Perangkat Daerah Yang Baik	100 Bulan	3.585.956.378	15 Bulan	1.352.961.389	12 Bulan	572.489.700	0 Bulan	104.312.520							0 Bulan	104.312.520	0	18.22	15 Bulan	1.457.273.909	15	40.64	BPBD	
9	2.15.01.2.06.01	Penyediaan Komponen Instalasi Listrik/Penerangan Bangunan Kantor	Jumlah Paket Komponen Instalasi Listrik/Penerangan Bangunan Kantor yang Disediakan	325 Bulan	95.002.663	2 Bulan	14.772.000	12 Bulan	7.296.600	0 Bulan	0							0 Bulan	0	0	0	2 Bulan	14.772.000	0.62	15.55	BPBD	
10	2.15.01.2.06.02	Penyediaan Peralatan dan Perlengkapan Kantor	Jumlah Paket Peralatan dan Perlengkapan Kantor yang Disediakan	315 Paket	1.374.663.897	7 Paket	623.037.600	5 Paket	119.204.100	0 Paket	0							0 Paket	0	0	0	7 Paket	623.037.600	2.22	45.32	BPBD	
11	2.15.01.2.06.05	Penyediaan Barang Cetakan dan Penggandaan	Jumlah Paket Barang Cetakan dan Penggandaan yang Disediakan	7536 Paket	232.239.007	19 Paket	54.453.100	12 Paket	53.261.500	1 Paket	9.010.000							1 Paket	9.010.000	8.33	16.92	20 Paket	63.463.100	0.27	27.33	BPBD	49%
12	2.15.01.2.06.06	Penyediaan Bahan Bacaan dan Peraturan Perundang-undangan	Jumlah Dokumen Bahan Bacaan dan Peraturan Perundang-Undangan yang Disediakan	434 Dokumen	109.390.585	13 Dokumen	8.640.000	12 Dokumen	10.872.500	0 Dokumen	0							0 Dokumen	0	0	0	13 Dokumen	8.640.000	3	7.9	BPBD	
13	2.15.01.2.06.09	Penyelenggaraan Rapat Koordinasi dan Konsultasi SKPD	Jumlah Laporan Penyelenggaraan Rapat Koordinasi dan Konsultasi SKPD	149 Laporan	1.774.660.226	50 Laporan	652.058.689	20 Laporan	381.855.000	6 Laporan	95.302.520							6 Laporan	95.302.520	30	24.96	56 Laporan	747.361.209	37.58	42.11	BPBD	120%
																Rata-rata Capaian Kinerja (Sub Kegiatan) (%)				7.67	8.38			8.74	27.64		
																Predikat Kinerja (Sub Kegiatan)				Sangat Rendah	Sangat Rendah			Sangat Rendah	Sangat Rendah		
	1.05.01.2.07	Pengadaan Barang Milik Daerah Penunjang Urusan Pemerintah Daerah	Persentase Pengadaan Barang Milik Daerah Penunjang Urusan Perangkat Daerah sesuai ketentuan	43 Unit	2.432.502.539	1 Unit	1.321.717.900	2 Unit	682.971.000	0 Unit	0							0 Unit	0	0	0	1 Unit	1.321.717.900	2.33	54.34	BPBD	
14	2.15.01.2.07.02	Pengadaan Kendaraan Dinas Operasional atau Lapangan	Jumlah Unit Kendaraan Perorangan Dinas atau Kendaraan Dinas Jabatan yang Disediakan	20 Unit	1.482.490.000	1 Unit	1.057.200.000	3 Unit	682.971.000	0 Unit	0							0 Unit	0	0	0	1 Unit	1.057.200.000	5	71.31	BPBD	
15	2.15.01.2.07.09	Pengadaan Gedung Kantor atau Bangunan Lainnya	Jumlah Unit Gedung Kantor atau Bangunan Lainnya yang Disediakan	5 Unit	950.012.539	0 Unit	264.517.900	2 Unit	0	0 Unit	0							0 Unit	0	0			264.517.900		27.84	BPBD	
																Rata-rata Capaian Kinerja (Sub Kegiatan) (%)				0	0			5	49.58		
																Predikat Kinerja (Sub Kegiatan)				Sangat Rendah	Sangat Rendah			Sangat Rendah	Rendah		

	1.05.01.2.08	Penyediaan Jasa Penunjang Urusan Pemerintahan Daerah	Persentase Penyediaan Jasa Penunjang Urusan Perangkat Daerah Yang baik	100 Laporan	2.976.910.647	13 Laporan	351.577.514	20 Laporan	655.712.026	0 Laporan	59.896.209							0 Laporan	59.896.209	0	9.13	13 Laporan	411.473.723	13	13.82	BPBD	
16	2.15.01.2.08.01	Penyediaan Jasa Surat Menyurat	Jumlah Laporan Penyediaan Jasa Surat Menyurat	56 Laporan	1.331.830.173	9 Laporan	112.796.000	4 Laporan	136.800.000	1 Laporan	22.500.000							1 Laporan	22.500.000	25	16.45	10 Laporan	135.296.000	17.86	10.16	BPBD	152%
17	2.15.01.2.08.02	Penyediaan Jasa Komunikasi, Sumber Daya Air dan Listrik	Jumlah Laporan Penyediaan Jasa Komunikasi, Sumber Daya Air dan Listrik yang Disediakan	72 Laporan	1.059.572.900	11 Laporan	143.398.334	12 Laporan	214.800.050	2 Laporan	25.829.909							2 Laporan	25.829.909	16.67	12.03	13 Laporan	169.228.243	18.06	15.97	BPBD	139%
18	2.15.01.2.08.04	Penyediaan Jasa Pelayanan Umum Kantor	Jumlah Laporan Penyediaan Jasa Pelayanan Umum Kantor yang Disediakan	45 Laporan	585.507.574	4 Laporan	95.383.180	4 Laporan	304.111.976	1 Laporan	11.566.300							1 Laporan	11.566.300	25	3.8	5 Laporan	106.949.480	11.11	18.27	BPBD	658%
																	Rata-rata Capaian Kinerja (Sub Kegiatan) (%)			22.22	10.76			15.68	14.8		
																	Predikat Kinerja (Sub Kegiatan)			Sangat Rendah	Sangat Rendah			Sangat Rendah	Sangat Rendah		
	1.05.01.2.09	Pemeliharaan Barang Milik Daerah Penunjang Urusan Pemerintahan Daerah	Persentase Pemeliharaan Barang Milik Daerah Penunjang Urusan Perangkat Daerah Yang Baik	100 Unit	3.115.676.322	22 Unit	373.864.324	30 Unit	1.111.575.320	0 Unit	39.129.094							0 Unit	39.129.094	0	3.52	22 Unit	412.993.418	22	13.26	BPBD	
19	2.15.01.2.09.01	Penyediaan Jasa Pemeliharaan, Biaya Pemeliharaan, dan Pajak Kendaraan Perorangan Dinas atau Kendaraan Dinas Jabatan	Jumlah Kendaraan Perorangan Dinas atau Kendaraan Dinas Jabatan yang Dipelihara dan dibayarkan Pajaknya	68 Unit	2.020.106.453	18 Unit	207.936.724	10 Unit	361.417.300	2 Unit	18.319.094							2 Unit	18.319.094	20	05.07	20 Unit	226.255.818	29.41	11.2	BPBD	394%
20	2.15.01.2.09.06	Pemeliharaan Peralatan dan Mesin Lainnya	Jumlah Peralatan dan Mesin Lainnya yang Dipelihara	104 Unit	110.233.425	17 Unit	13.120.000	30 Unit	15.560.000	1 Unit	2.110.000							1 Unit	2.110.000	3.33	13.56	18 Unit	15.230.000	17.31	13.82	BPBD	25%
21	2.15.01.2.09.09	Pemeliharaan/Rehabilitasi Gedung Kantor dan Bangunan Lainnya	Jumlah Gedung Kantor dan Bangunan Lainnya yang Dipelihara/Direhabilitasi	14 Unit	454.249.600	0 Unit	55.924.600	4 Unit	622.579.620	0 Unit	0							0 Unit	0	0	0		55.924.600		12.31	BPBD	
22	2.15.01.2.09.10	Pemeliharaan/Rehabilitasi Sarana dan Prasarana Gedung Kantor atau Bangunan Lainnya	Jumlah Sarana dan Prasarana Pendukung Gedung Kantor atau Bangunan Lainnya yang Dipelihara/Direhabilitasi	88 Unit	531.086.844	13 Unit	96.883.000	20 Unit	112.018.400	2 Unit	18.700.000							2 Unit	18.700.000	10	16.69	15 Unit	115.583.000	17.05	21.76	BPBD	60%
																	Rata-rata Capaian Kinerja (Sub Kegiatan) (%)			8.33	8.83			21.26	14.77		
																	Predikat Kinerja (Sub Kegiatan)			Sangat Rendah	Sangat Rendah			Sangat Rendah	Sangat Rendah		
																	Rata-rata Capaian Kinerja (Kegiatan) (%)			0	12.1			10.67	29.41		
																	Predikat Kinerja (Kegiatan)			Sangat Rendah	Sangat Rendah			Sangat Rendah	Sangat Rendah		
2	**01.05.03**	**PROGRAM PENANGGULANGAN BENCANA**	**Presentase warga negara yang mendapat layanan perlindungan terhadap ancaman bencana**	**100%**	**36.727.017.515**	**165%**	**12.591.216.024**	**100%**	**6.147.577.900**	**20%**	**1.188.324.760**							**20%**	**1.188.324.760**	**20**	**19.33**	**185%**	**13.779.540.784**	**185**	**37.52**	**BPBD**	**103%**
	1.05.03.2.01	Pelayanan Informasi Rawan Bencana Kabupaten/Kota	Presentase jumlah warga negara yang mendapat sosialisasi, komunikasi, informasi dan edukasi rawan bencana	460%	2.908.252.000	215%	1.106.146.713	100%	847.000.000	0%	635.930.500							0%	635.930.500	0	75.08	215%	1.742.077.213	46.74	59.9	BPBD	
23	1.05.03.2.01.0004	Sosialisasi, Komunikasi, Informasi dan Edukasi (KIE) Rawan Bencana Kabupaten/Kota (Per Jenis Ancaman Bencana)	Jumlah warga negara termasuk kelompok rentan di kawasan rwan bencana kabuapten/kota yang memperoleh sosialisasi,komunikas, informasi dan edukasi sesuai ancaman bencana yang ada dikawasan tempat tinggalnya selama 1 (satu) tahun	4640 Orang	2.908.252.000	2350 Orang	1.106.146.713	2000 Orang	847.000.000	130 Orang	635.930.500							130 Orang	635.930.500	6.5	75.08	2 Orang	1.742.077.213	0.04	59.9	BPBD	9%
																	Rata-rata Capaian Kinerja (Sub Kegiatan) (%)			6.5	75.08			0.04	59.9		
																	Predikat Kinerja (Sub Kegiatan)			Sangat Rendah	Sangat Tinggi			Sangat Rendah	Tinggi		
	1.05.03.2.02	Pelayanan Pencegahan dan Kesiapsiagaan Terhadap Bencana	Presentase jumlah warga negara yang mendapat layanan pencegahan dan kesiapsiagaan terhadap bencana	100%	26.563.710.670	50%	10.641.349.638	100%	3.934.149.500	0%	455.416.560							0%	455.416.560	0	11.58	50%	11.096.766.198	50	41.77	BPBD	
24	1.05.03.2.02.0006	Penguatan Kapasitas Kawasan untuk Pencegahan dan Kesiapsiagaan	Jumlah kawasan yang ditingkatkan kapasitasnya dalam pencegahan dan kesiapsiagaan bencana	7 Kawasan	333.944.700	8 Kawasan	90.745.100	4 Kawasan	100.000.000	0 Kawasan	16.975.000							0 Kawasan	16.975.000	0	16.98	8 Kawasan	107.720.100	114.29	32.26	BPBD	
25	1.05.03.2.02.0008	Pengembangan Kapasitas Tim Reaksi Cepat (TRC) Bencana Kabupaten/Kota	Jumlah personil TRC yang dikembangkan kapasitas teknis dan manajerialnya	187 Orang	10.301.487.220	0 Orang	1.403.704.528	40 Orang	2.039.867.000	1 Orang	321.400.000							1 Orang	321.400.000	2.5	15.76	1 Orang	1.725.104.528	0.53	16.75	BPBD	16%
26	1.05.03.2.02.0009	Penyusunan Rencana Kontijensi	Jumlah dokumen rencana kontijensi	100 Dokumen	378.480.000	0 Dokumen	179.601.730	1 Dokumen	100.000.000	0 Dokumen	500.000							0 Dokumen	500.000	0	0.5		180.101.730		47.59	BPBD	
27	1.05.03.2.02.0010	Gladi Kesiapsiagaan Terhadap Bencana	Jumlah aparatur dan warga negara yang mengikuti gladi kesiapsiagaan	600 Orang	619.623.400	400 Orang	263.357.900	200 Orang	328.999.800	40 Orang	49.504.000							40 Orang	49.504.000	20	15.05	440 Orang	312.861.900	73.33	50.49	BPBD	133%
28	1.05.03.2.02.0013	Pengelolaan Risiko Bencana Kabupaten/Kota	Jumlah dokumen analisis risiko bencana pada kegaiatan pembangunan yang mempunyai risiko tinggi menimbulkan bencana	11 Kegiatan	469.548.050	2 Kegiatan	60.545.800	1 Kegiatan	63.947.500	0 Kegiatan	0							0 Kegiatan	0	0	0	2 Kegiatan	60.545.800	18.18	12.89	BPBD	
29	1.05.03.2.02.0014	Penyusunan Rencana Penanggulangan Bencana Kabupaten/Kota	Jumlah dokumen rencana penganggulangan bencana (RPB) kabupaten/kota sampai dengan dinyatakan sah/legal	1 Dokumen	255.320.000	0 Dokumen	233.464.268	0 Dokumen	0	0 Dokumen	0							0 Dokumen	0				233.464.268		91.44	BPBD	
30	1.05.03.2.02.0015	Penyediaan Peralatan Perlindungan dan Kesiapsiagaan Terhadap Bencana kabupaten/kota	Jumlah peralatan penyelamatan diri bagi individu warga negara, keluarga, maupun petugas	13 Unit	13.854.102.300	15 Unit	8.029.331.212	5 Unit	640.995.200	0 Unit	63.487.560							0 Unit	63.487.560	0	9.9	15 Unit	8.092.818.772	115.38	58.41		
31	1.05.03.2.02.0016	Pelatihan Pencegahan dan Mitigasi Bencana Kabupaten/Kota	Jumlah warga negara termasuk kelompok rentan dikawasan rawan bencana kabupaten/kota yang mengikuti pelatihan pencegahan dan mitigasi bencana	61 Kawasan	351.205.000	5 Kawasan	380.599.100	5 Kawasan	660.340.000	0 Kawasan	3.550.000							0 Kawasan	3.550.000	0	0.54	5 Kawasan	384.149.100	8.2	109.38	BPBD	
																	Rata-rata Capaian Kinerja (Sub Kegiatan) (%)			3.21	8.39			54.99	52.4		
																	Predikat Kinerja (Sub Kegiatan)			Sangat Rendah	Sangat Rendah			Rendah	Rendah		
	1.05.03.2.03	Pelayanan Penyelamatan dan Evakuasi Korban Bencana	Presentase jumlah warga negara yang mendapat layanan penyelamatan dan evakuasi korban bencana	430%	3.264.650.031	42%	432.323.987	100%	473.687.600	0%	51.854.500							0%	51.854.500	0	10.95	42%	484.178.487	9.77	14.83	BPBD	
32	1.05.03.2.03.0002	Respon Cepat Darurat Bencana Kabupaten/Kota	Jumlah dokumen SK penetapan status darurat bencana dan SK PDB yang ditetapkan paling lama 1 X 24 jam berdasarkan hasil dokumen alporan kaji cepat	404 Dokumen	856.150.000	0 Dokumen	41.578.700	2 Dokumen	109.861.000	0 Dokumen	0							0 Dokumen	0	0	0		41.578.700		4.86	BPBD	

33	1.05.03.2.03.0009	Penyediaan Logistik Penyelamatan dan Evakuasi Korban Bencana Kabupaten/Kota	Jumlah korban bencana mendapatkan distribusi logistik penyelamatan dan evakuasi korban bencana	2950 Orang	2.408.500.031	241 Orang	390.745.287	1300 Orang	363.826.600	25 Orang	51.854.500							25 Orang	51.854.500	1.92	14.25	266 Orang	442.599.787	09.02	18.38	BPBD	13%
																	Rata-rata Capaian Kinerja (Sub Kegiatan) (%)			0.96	7.13			09.02	11.62		
																	Predikat Kinerja (Sub Kegiatan)			Sangat Rendah	Sangat Rendah			Sangat Rendah	Sangat Rendah		
	1.05.03.2.04	Penataan Sistem Dasar Penanggulangan Bencana	Jumlah dasar sistem dasar penanggulangan bencana	2 Dokumen	3.990.404.814	1 Dokumen	411.395.686	0 Dokumen	892.740.800	0 Dokumen	45.123.200							0 Dokumen	45.123.200		05.05	1 Dokumen	456.518.886	50	11.44	BPBD	
34	1.05.03.2.04.0003	Kerja Sama antar Lembaga dan Kemitraan dalam Penanggulangan Bencana Kabupaten/Kota	Jumlah dokumen kerja sama antar lembaga dan kemitraan dalam penanggulangan bencana	5 Kegiatan	492.854.600	1 Kegiatan	43.802.587	1 Kegiatan	69.400.000	0 Kegiatan	2.200.000							0 Kegiatan	2.200.000	0	3.17	1 Kegiatan	46.002.587	20	9.33	BPBD	
35	1.05.03.2.04.0008	Bimbingan Teknis Pasca Bencana Kabupaten/Kota	Jumlah aparatur BPBD Kabupaten/Kota dan lintas perangkat daerah Kabupaten/Kota yang memiliki kemampuan teknis dalam menyusun dokumen pengkaian Kebutuhan Pascabencana (JITUPASNA) dan rencana rehabilitasi dan rekonstruksi pascabencana (R3P)	1 Dokumen	350.000.000	0 Dokumen	0	1 Dokumen	329.305.000	0 Dokumen	0							0 Dokumen	0	0	0					BPBD	
36	1.05.03.2.04.0010	Koordinasi penanganan Pascabencana Kabupaten/Kota	Jumlah penyelesaian kegiatan pasca bencana disemua sektor sesuai berdasarkan rencana rehabilitasi dan rekonstruksi pascabencana (R3P) Kabupaten/Kota yang dilegalkan	501 Kegiatan	2.872.550.214	2 Kegiatan	367.593.099	1 Kegiatan	236.561.900	1 Kegiatan	42.923.200							1 Kegiatan	42.923.200	100	18.14	3 Kegiatan	410.516.299	0.6	14.29	BPBD	551%
37	1.05.03.2.04.0011	Peningkatan partisipasi masyarakat dan dunia usaha dalam penanganan Pascabencana Kabupaten/Kota	Jumlah keterlibatan kelompok masyarakat dan dunia usaha dalam penanganan pascabencana Kabupaten/Kota meliputi lembaga non pemerintah antara lain : lembaga filantropi, lembaga swadaya masyarakat, organisasi kemasyarakatan, organisasi sosial, organisasi keagamaan, organisasi relawan, perguruan tinggi, media massa dan dunia usaha yang telah terdaftar dan legal	3 Lembaga	75.000.000	0 Lembaga	0	3 Lembaga	79.154.000	0 Lembaga	0							0 Lembaga	0	0	0					BPBD	
38	1.05.03.2.04.0013	Penyusunan Kajian Kebutuhan Pascabencana (JITUPASNA) dan Rencana Rehabilitasi dan Rekontruksi Pascabencana (R3P) Kab/Kota	Jumlah penyelesian dokumen kajian kebutuhan pascabencana dan rencana rehabilitasi dan rekonstruksi pascabencana (R3P) Kab/Kota sampai dengan dinyatakan sah dan legal paling lama dalam 1 (satu) tahun	1 Dokumen	200.000.000	0 Dokumen	0	1 Dokumen	178.319.900	0 Dokumen	0							0 Dokumen	0	0	0					BPBD	
																	Rata-rata Capaian Kinerja (Sub Kegiatan) (%)			20	4.26			10.3	11.81		
																	Predikat Kinerja (Sub Kegiatan)			Sangat Rendah	Sangat Rendah			Sangat Rendah	Sangat Rendah		
																	Rata-rata Capaian Kinerja (Kegiatan) (%)			0	25.67			39.13	31.99		
																	Predikat Kinerja (Kegiatan)			Sangat Rendah	Sangat Rendah			Rendah	Sangat Rendah		
3	**01.05.04**	**PENCEGAHAN, PENGENDALIAN, PEMADAMAN, PENYELAMATAN, DAN PENANGANAN BAHAN BERBAHAYA DAN BERACUN KEBAKARAN DALAM DAERAH KABUPATEN/KOTA**	**Presentase warga negara yang mendapat layanan pencegahan, penanggulangan, penyelamatan bencana kebakaran dan non kebakaran**	**100%**	**31.629.249.800**	**165%**	**6.996.097.904**	**100%**	**2.481.980.000**	**10%**	**18.960.000**							**10%**	**18.960.000**	**10**	**0.76**	**175%**	**7.015.057.904**	**175**	**22.18**	**BPBD**	**1316%**
	1.05.04.2.01	Pencegahan, Pengendalian, Pemadaman, Penyelamatan, dan Penanganan Bahan Berbahaya dan Beracun Kebakaran dalam Daerah Kabupaten/Kota	Jumlah laporan layanan pemandaman dan pengendalian kebakaran	70 Laporan	26.118.286.800	21 Laporan	5.438.122.712	10 Laporan	249.950.000	0 Laporan	0							0 Laporan	0	0	0	21 Laporan	5.438.122.712	30	20.82	BPBD	
39	1.05.04.2.01.0002	Pemadaman dan Pengendalian Kebakaran dalam Daerah Kabupaten/Kota	Jumlah laporan hasil pelaksanaan kegiatan kesiapsiagaan petugas piket dan pemadaman kebakaran dalam daerah kabupaten/kota	57 Laporan	21.138.708.300	22 Laporan	707.782.042	15 Laporan	199.900.000	0 Laporan	0							0 Laporan	0	0	0	22 Laporan	707.782.042	38.6	3.35	BPBD	
40	1.05.04.2.01.0017	Pengadaan Sarana dan Prasarana Pencegahan, Penanggulangan Kebakaran dan Alat Pelindung Diri	Jumlah sarana dan prasarana untuk pencegahan dan penganggulangan kebakaran dan alat perlindungan diri yang sah dan legal sesuai standar teknis terkait	160 Unit	4.979.578.500	157 Unit	4.730.340.670	3 Unit	50.050.000	0 Unit	0							0 Unit	0	0	0	157 Unit	4.730.340.670	98.13	94.99	BPBD	
																	Rata-rata Capaian Kinerja (Sub Kegiatan) (%)			0	0			68.37	49.17		
																	Predikat Kinerja (Sub Kegiatan)			Sangat Rendah	Sangat Rendah			Tinggi	Rendah		
	1.05.04.2.04	Pemberdayaan Masyarakat dalam Pencegahan Kebakaran	Presentase layanan pemberdayaan masyarakat dalam pencegahan kebakaran	1100%	5.510.963.000	90%	1.557.975.192	200%	2.232.030.000	0%	18.960.000							0%	18.960.000	0	0.85	90%	1.576.935.192	8.18	28.61	BPBD	
41	1.05.04.2.04.0001	Pemberdayaan Masyarakat dalam Pencegahan dan Penanggulangan Kebakaran Melalui Sosialisasi dan Edukasi Masyarakat	Jumlah warga masyarakat yang mendapatkan sosialisasi edukasi pencegahan dan penanggulangan kebakaran setiap tahunnya	3450 Orang	2.938.119.000	400 Orang	143.226.000	250 Orang	100.530.000	0 Orang	0							0 Orang	0	0	0	400 Orang	143.226.000	11.59	4.87	BPBD	
42	1.05.04.2.04.0002	Pembentukan dan Pembinaan Relawan Pemadam Kebakaran	Jumlah/Desa Kelurahan yang Terbentuk dan Terbina Relawan Pemadam Kebakaran pada Lingkup Sistem Ketahanan Kebakaran Lingkungan (SKKL) Setiap Tahunnya	156 Desa/Kelurahan	2.572.844.000	0 Desa/Kelurahan	1.414.749.192	6 Desa/Kelurahan	2.131.500.000	Desa/Keluraha	18.960.000							0 Desa/Kelurahan	18.960.000	0	0.89		1.433.709.192		55.72	BPBD	
																	Rata-rata Capaian Kinerja (Sub Kegiatan) (%)			0	0.45			11.59	30.3		
																	Predikat Kinerja (Sub Kegiatan)			Sangat Rendah	Sangat Rendah			Sangat Rendah	Sangat Rendah		
																	Rata-rata Capaian Kinerja (Kegiatan) (%)			0	0.43			19.09	24.72		
																	Predikat Kinerja (Kegiatan)			Sangat Rendah	Sangat Rendah			Sangat Rendah	Sangat Rendah		
																	Rata-rata Capaian Kinerja (Seluruh Program) (%)			43.63	13.47			125.69	30.54		
																	Predikat Kinerja (Seluruh Program)			Rendah	Sangat Rendah			Sangat Tinggi	Sangat Rendah		

		Rata-rata Capaian Kinerja (Seluruh Kegiatan) (%)										0	14.48			20.72	29.48		
		Predikat Kinerja (Seluruh Kegiatan)										Sangat Rendah	Sangat Rendah			Sangat Rendah	Sangat Rendah		
		Rata-rata Capaian Kinerja (Seluruh Sub Kegiatan) (%)										16.73	11.21			29.97	32.13		
		Predikat Kinerja (Seluruh Sub Kegiatan)										Sangat Rendah	Sangat Rendah			Sangat Rendah	Sangat Rendah		
		Jumlah Anggaran dari seluruh Program	18.974.021.951		3.310.060.266						3.310.060.266								
	Faktor Pendorong Keberhasilan Kinerja																		
	Faktor Penghambat Pencapaian Kinerja																		
	Tindak Lanjut yang diperlukan dalam Triwulan berikutnya																		

FORMULIR HASIL EVALUASI RENJA PERANGKAT DAERAH KABUPATEN BALANGAN
5.02.0.00.0.00.01.0000 - BADAN PENGELOLAAN KEUANGAN, PENDAPATAN DAN ASET DAERAH
TRIWULAN I TAHUN 2025

No	Kode	Program / Kegiatan / Sub Kegiatan	Indikator Kinerja Program (Outcome) / Kegiatan (Output) / Sub Kegiatan (Sub Output)	Target Renstra Perangkat Daerah Kabupaten Pada Tahun 2026 Akhir Periode Renstra Perangkat Daerah		Realisasi Capaian Kinerja Perangkat Daerah Kabupaten Sampai Dengan Tahun Lalu (2024)		Target Kinerja dan Anggaran Renja Perangkat Daerah Kabupaten Tahun Berjalan 2025 yang dievaluasi		Realisasi Kinerja Pada Triwulan								Realisasi Capaian Kinerja dan Anggaran Renja SKPD 2025 yang dievaluasi		Tingkat Capaian Kinerja dan Realisasi Anggaran Renja Perangkat Daerah Tahun 2025 (%)		Realisasi Kinerja dan Anggaran Renstra Perangkat Daerah Kabupaten s/d Tahun 2025		Tingkat Capaian Kinerja dan Realisasi Anggaran Renstra Perangkat Daerah Kabupaten s/d Tahun 2025		Unit Perangkat Daerah Penanggung Jawab	Nilai Efisiensi
										I		II		III		IV											
1	2	3	4	5		6		7		8		9		10		11		12		13=12/7x100%		14=6+12		15=14/5x100%		16	17=K13/Rp13x 100%
				K	Rp	K	Rp	K	Rp	K	Rp	K	Rp	K	Rp	K	Rp	K	Rp	K	Rp	K	Rp	K	Rp		
1	**05.02.01**	**PROGRAM PENUNJANG URUSAN PEMERINTAHAN DAERAH KABUPATEN/KOTA**	**Nilai Akuntabilitas Kinerja (Nilai SAKIP) Badan Pengelolaan Keuangan, Pendapatan dan Aset Daerah**	**81 Nilai**	**176.776.160.60**	**75.45 Nilai**	**21.907.070.716**	**78 Nilai**	**39.411.552.654**	**75.45 Nilai**	**4.456.636.570**							**75.45 Nilai**	**4.456.636.570**	**96.73**	**11.31**	**75.45 Nilai**	**26.363.707.286**	**93.15**	**14.91**	**BPKPAD**	**855%**
	2.15.01.2.01	Perencanaan, Penganggaran, dan Evaluasi Kinerja Perangkat Daerah	Persentase dokumen Perencanaan, Penganggaran, dan Evaluasi Kinerja Perangkat Daerah yang disampaikan tepat waktu	100 Persen	3.128.445.800	100 Persen	700.276.177	100 Persen	840.382.300	25 Persen	63.347.000							25 Persen	63.347.000	25	7.54	25 Persen	763.623.177	25	24.41	Sub Bagian Perencanaan dan Pelaporan	332%
1	2.15.01.2.01.01	Penyusunan Dokumen Perencanaan Perangkat Daerah	Jumlah Dokumen Perencanaan Perangkat Daerah	16 Dokumen	1.282.327.100	2 Dokumen	270.835.016	4 Dokumen	423.740.000	0 Dokumen	10.908.000							0 Dokumen	10.908.000	0	2.57		281.743.016		21.97	Sub Bagian Perencanaan dan Pelaporan	
2	2.15.01.2.01.06	Koordinasi dan Penyusunan Laporan Capaian Kinerja dan Ikhtisar Realisasi Kinerja SKPD	Jumlah Laporan Capaian Kinerja dan Ikhtisar Realisasi Kinerja SKPD dan Laporan Hasil Koordinasi Penyusunan Laporan Capaian Kinerja dan Ikhtisar Realisasi Kinerja SKPD	24 Laporan	764.909.200	4 Laporan	213.672.511	4 Laporan	116.924.500	2 Laporan	14.600.000							2 Laporan	14.600.000	50	12.49	2 Laporan	228.272.511	8.33	29.84	Sub Bagian Perencanaan dan Pelaporan	400%
3	2.15.01.2.01.07	Evaluasi Kinerja Perangkat Daerah	Jumlah Laporan Evaluasi Kinerja Perangkat Daerah	12 Laporan	1.081.209.500	1 Laporan	215.768.650	4 Laporan	299.717.800	1 Laporan	37.839.000							1 Laporan	37.839.000	25	12.62	1 Laporan	253.607.650	8.33	23.46	Sub Bagian Perencanaan dan Pelaporan	198%
																		Rata-rata Capaian Kinerja (Sub Kegiatan) (%)		25	9.23			8.33	25.09		
																		Predikat Kinerja (Sub Kegiatan)		Sangat Rendah	Sangat Rendah			Sangat Rendah	Sangat Rendah		
	2.15.01.2.02	Administrasi Keuangan Perangkat Daerah	Cakupan Pelaksanaan Administrasi Keuangan Perangkat Daerah sesuai ketentuan yang berlaku	100 Persen	113.904.212.000	100 Persen	14.315.767.400	100 Persen	26.782.352.337	29.49 Persen	3.877.684.586							29.49 Persen	3.877.684.586	29.49	14.48	29.49 Persen	18.193.451.986	29.49	15.97	Sub Bagian Keuangan	204%
4	2.15.01.2.02.01	Penyediaan Gaji dan Tunjangan ASN	Jumlah Orang yang Menerima Gaji dan Tunjangan ASN	4745 Orang/Bulan	109.750.533.300	696 Orang/Bulan	13.883.864.289	1620 Orang/Bulan	24.987.910.437	480 Orang/Bulan	3.817.312.586							480 Orang/Bulan	3.817.312.586	29.63	15.28	480 Orang/Bulan	17.701.176.875	10.12	16.13	Sub Bagian Keuangan	194%
5	2.15.01.2.02.03	Pelaksanaan Penatausahaan dan Pengujian/Verifikasi Keuangan SKPD	Jumlah Dokumen Penatausahaan dan Pengujian/Verifikasi Keuangan SKPD	40 Dokumen	2.696.555.500	6 Dokumen	221.983.600	8 Dokumen	1.473.875.500	2 Dokumen	60.372.000							2 Dokumen	60.372.000	25	4.1	2 Dokumen	282.355.600	5	10.47	Sub Bagian Keuangan	610%
6	2.15.01.2.02.05	Koordinasi dan Penyusunan Laporan Keuangan Akhir Tahun SKPD	Jumlah Laporan Keuangan Akhir Tahun SKPD dan Laporan Hasil Koordinasi Penyusunan Laporan Keuangan Akhir Tahun SKPD	19 Laporan	512.208.200	2 Laporan	83.946.636	2 Laporan	107.659.900	0 Laporan	0							0 Laporan	0	0	0		83.946.636		16.39	Sub Bagian Keuangan	
7	2.15.01.2.02.07	Koordinasi dan Penyusunan Laporan Keuangan Bulanan/ Triwulanan/ Semesteran SKPD	Jumlah Laporan Keuangan Bulanan/ Triwulanan/ Semesteran SKPD dan Laporan Koordinasi Penyusunan Laporan Keuangan Bulanan/Triwulanan/Semesteran SKPD	67 Laporan	944.915.000	18 Laporan	125.972.875	18 Laporan	212.906.500	4 Laporan	0							4 Laporan	0	22.22	0	4 Laporan	125.972.875	5.97	13.33	Sub Bagian Keuangan	
																		Rata-rata Capaian Kinerja (Sub Kegiatan) (%)		19.21	4.85			07.03	14.08		
																		Predikat Kinerja (Sub Kegiatan)		Sangat Rendah	Sangat Rendah			Sangat Rendah	Sangat Rendah		
	2.15.01.2.05	Administrasi Kepegawaian Perangkat Daerah	Cakupan pelaksanaan administrasi Kepegawaian Perangkat Daerah	100 Persen	16.625.803.100	80.08 Persen	2.227.379.343	100 Persen	3.037.164.000	7.36 Persen	245.750.000							7.36 Persen	245.750.000	7.36	08.09	7.36 Persen	2.473.129.343	7.36	14.88	Sub Bagian Umum dan Kepegawaian	91%
8	2.15.01.2.05.02	Pengadaan Pakaian Dinas beserta Atribut Kelengkapannya	Jumlah Paket Pakaian Dinas beserta Atribut Kelengkapan	8 Paket	864.164.000	2 Paket	162.300.000	2 Paket	175.868.000	0 Paket	0							0 Paket	0	0	0		162.300.000		18.78	Sub. Bagian Umum dan Kepegawaian	
9	2.15.01.2.05.10	Sosialisasi Peraturan Perundang- Undangan	Jumlah Orang yang Mengikuti Sosialisasi Peraturan Perundang-Undangan	1500 Orang	1.330.431.100	200 Orang	38.230.000	300 Orang	284.246.000	0 Orang	0							0 Orang	0	0	0		38.230.000		2.87	Sub. Bagian Umum dan Kepegawaian	
10	2.15.01.2.05.11	Bimbingan Teknis Implementasi Peraturan Perundang-Undangan	Jumlah Orang yang Mengikuti Bimbingan Teknis Implementasi Peraturan Perundang-Undangan	1970 Orang	14.431.208.000	200 Orang	2.026.849.343	350 Orang	2.577.050.000	48 Orang	245.750.000							48 Orang	245.750.000	13.71	9.54	48 Orang	2.272.599.343	2.44	15.75	Sub. Bagian Umum dan Kepegawaian	144%
																		Rata-rata Capaian Kinerja (Sub Kegiatan) (%)		4.57	3.18			2.44	12.47		
																		Predikat Kinerja (Sub Kegiatan)		Sangat Rendah	Sangat Rendah			Sangat Rendah	Sangat Rendah		
	2.15.01.2.06	Administrasi Umum Perangkat Daerah	Cakupan pelaksanaan administrasi umum	100 Persen	15.331.506.950	100 Persen	2.186.839.608	100 Persen	1.992.442.800	21.74 Persen	72.269.990							21.74 Persen	72.269.990	21.74	3.63	21.74 Persen	2.259.109.598	21.74	14.74		599%
11	2.15.01.2.06.01	Penyediaan Komponen Instalasi Listrik/Penerangan Bangunan Kantor	Jumlah Paket Komponen Instalasi Listrik/Penerangan Bangunan Kantor yang Disediakan	12 Paket	669.582.200	1 Paket	6.795.000	4 Paket	101.438.000	0 Paket	0							0 Paket	0	0	0		6.795.000		01.01	Sub Bagian Umum dan Kepegawaian	
12	2.15.01.2.06.02	Penyediaan Peralatan dan Perlengkapan Kantor	Jumlah Paket Peralatan dan Perlengkapan Kantor yang Disediakan	12 Paket	8.098.741.000	1 Paket	1.584.385.000	4 Paket	725.941.600	0 Paket	0							0 Paket	0	0	0		1.584.385.000		19.56	Sub Bagian Umum dan Kepegawaian	
13	2.15.01.2.06.05	Penyediaan Barang Cetakan dan Penggandaan	Jumlah Paket Barang Cetakan dan Penggandaan yang Disediakan	12 Paket	170.818.700	1 Paket	10.207.000	4 Paket	21.461.000	0 Paket	0							0 Paket	0	0	0		10.207.000		5.98	Sub Bagian Umum dan Kepegawaian	
14	2.15.01.2.06.06	Penyediaan Bahan Bacaan dan Peraturan Perundang-undangan	Jumlah Dokumen Bahan Bacaan dan Peraturan Perundang-undangan yang Disediakan	720 Dokumen	38.499.850	0 Dokumen	0	0 Dokumen	0	0 Dokumen	0							0 Dokumen	0							Sub Bagian Umum dan Kepegawaian	
15	2.15.01.2.06.09	Penyelenggaraan Rapat Koordinasi dan Konsultasi SKPD	Jumlah Laporan Penyelenggaraan Rapat Koordinasi dan Konsultasi SKPD	606 Laporan	6.353.865.200	20 Laporan	585.452.608	20 Laporan	1.143.602.200	5 Laporan	72.269.990							5 Laporan	72.269.990	25	6.32	5 Laporan	657.722.598	0.83	10.35	Sub Bagian Umum dan Kepegawaian	396%
																		Rata-rata Capaian Kinerja (Sub Kegiatan) (%)		6.25	1.58			0.83	9.23		
																		Predikat Kinerja (Sub Kegiatan)		Sangat Rendah	Sangat Rendah			Sangat Rendah	Sangat Rendah		
	2.15.01.2.07	Pengadaan Barang Milik Daerah Penunjang Urusan Pemerintah Daerah	Tersedianya Barang Milik Daerah Penunjang Urusan Pemerintah Daerah	100 Persen	4.990.000.000	0 Persen	0	0 Persen	0	0 Persen	0							0 Persen	0							Sub Bagian Umum dan Kepegawaian	
16	2.15.01.2.07.01	Pengadaan Kendaraan Perorangan Dinas atau Kendaraan Dinas Jabatan	Jumlah Unit Kendaraan Perorangan Dinas atau Kendaraan Dinas Jabatan yang Disediakan	25 Unit	4.990.000.000	0 Unit	0	0 Unit	0	0 Unit	0							0 Unit	0							Sub Bagian Umum dan Kepegawaian	
																		Rata-rata Capaian Kinerja (Sub Kegiatan) (%)		0	0			0	0		
																		Predikat Kinerja (Sub Kegiatan)		Sangat Rendah	Sangat Rendah			Sangat Rendah	Sangat Rendah		
	2.15.01.2.08	Penyediaan Jasa Penunjang Urusan Pemerintahan Daerah	Lancarnya kegiatan Penyediaan Jasa Penunjang Urusan Pemerintahan Daerah	100 Persen	10.664.127.520	100 Persen	1.201.234.174	100 Persen	3.220.239.200	16.67 Persen	161.880.849							16.67 Persen	161.880.849	16.67	05.03	16.67 Persen	1.363.115.023	16.67	12.78	Sub Bagian Umum dan Kepegawaian	331%
17	2.15.01.2.08.01	Penyediaan Jasa Surat Menyurat	Persentase penyediaan jasa surat menyurat	2 Laporan	4.375.000	0 Laporan	0	0 Laporan	0	0 Laporan	0							0 Laporan	0							Sub Bagian Umum dan Kepegawaian	
18	2.15.01.2.08.02	Penyediaan Jasa Komunikasi, Sumber Daya Air dan Listrik	Jumlah Laporan Penyediaan Jasa Komunikasi, Sumber Daya Air dan Listrik yang Disediakan	72 Laporan	6.810.349.000	12 Laporan	688.875.474	12 Laporan	2.302.657.000	3 Laporan	72.680.849							3 Laporan	72.680.849	25	3.16	3 Laporan	761.556.323	4.17	11.18	Sub Bagian Umum dan Kepegawaian	791%
19	2.15.01.2.08.03	Penyediaan Jasa Peralatan dan Perlengkapan Kantor	Jumlah Laporan Penyediaan Jasa Peralatan dan Perlengkapan Kantor yang Disediakan	72 Laporan	396.311.000	12 Laporan	25.632.000	12 Laporan	17.070.000	0 Laporan	0							0 Laporan	0	0	0		25.632.000		6.47	Sub Bagian Umum dan Kepegawaian	
20	2.15.01.2.08.04	Penyediaan Jasa Pelayanan Umum Kantor	Jumlah Laporan Penyediaan Jasa Pelayanan Umum Kantor	72 Laporan	3.453.092.520	12 Laporan	486.726.700	12 Laporan	900.512.200	3 Laporan	89.200.000							3 Laporan	89.200.000	25	9.91	3 Laporan	575.926.700	4.17	16.68	Sub Bagian Umum dan Kepegawaian	252%
																		Rata-rata Capaian Kinerja (Sub Kegiatan) (%)		16.67	4.36			4.17	11.44		
																		Predikat Kinerja (Sub Kegiatan)		Sangat Rendah	Sangat Rendah			Sangat Rendah	Sangat Rendah		

	2.15.01.2.09	Pemeliharaan Barang Milik Daerah Penunjang Urusan Pemerintahan Daerah	Lancarnya kegiatan Pemeliharaan Barang Milik Daerah Penunjang Urusan Pemerintahan Daerah	100 persen	12.132.065.234	100 persen	1.275.574.014	100 persen	3.538.972.017	19.23 persen	35.704.145						19.23 persen	35.704.145	19.23	01.01	19.23 persen	1.311.278.159	19.23	10.81	Sub Bagian Umum dan Kepegawaian	1904%
21	2.15.01.2.09.02	Penyediaan Jasa Pemeliharaan, Biaya Pemeliharaan, Pajak dan Perizinan Kendaraan Dinas Operasional atau Lapangan	Jumlah Kendaraan Dinas Operasional atau Lapangan yang Dipelihara dan dibayarkan Pajak dan Perizinan Kendaraan Dinas Operasional atau Lapngan	176 Unit	3.365.440.800	40 Unit	281.066.736	40 Unit	596.746.800	10 Unit	35.704.145						10 Unit	35.704.145	25	5.98	10 Unit	316.770.881	5.68	9.41	Sub Bagian Umum dan Kepegawaian	418%
22	2.15.01.2.09.09	Pemeliharaan/Rehabilitasi Gedung Kantor dan Bangunan Lainnya	Jumlah Gedung Kantor dan Bangunan Lainnya yang Dipelihara/Direhabilitasi	10 Unit	57.500.000	0 Unit	0	0 Unit	0	0 Unit	0						0 Unit	0							Sub Bagian Umum dan Kepegawaian	
23	2.15.01.2.09.10	Pemeliharaan/Rehabilitasi Sarana dan Prasarana Gedung Kantor atau Bangunan Lainnya	Jumlah Kendaraan Dinas Operasional atau Lapangan yang Dipelihara dan dibayarkan Pajak dan Perizinannya	83 Unit	8.709.124.434	3 Unit	994.507.278	12 Unit	2.942.225.217	0 Unit	0						0 Unit	0	0	0		994.507.278		11.42	Sub Bagian Umum dan Kepegawaian	
																			12.5	2.99			5.68	10.42		
																			Sangat Rendah	Sangat Rendah			Sangat Rendah	Sangat Rendah		
																			19.92	6.63			19.92	15.6		
																			Sangat Rendah	Sangat Rendah			Sangat Rendah	Sangat Rendah		
2	**05.02.02**	**PROGRAM PENGELOLAAN KEUANGAN DAERAH**	**Cakupan Tersusunnya Dokumen Penganggaran Sesuai Ketentuan, Ketepatan Waktu Penyampaian APBD**	**88 Nilai**	**2.155.001.989.**	**80.688 Nilai**	**500.359.557.77**	**88 Nilai**	**495.169.870.661**	**80.69 Nilai**	**86.328.531.329**						**80.69 Nilai**	**86.328.531.329**	**91.69**	**17.43**	**80.69 Nilai**	**586.688.089.10**	**91.69**	**27.22**	**Bidang Anggaran**	**526%**
			Persentase Pengelolaan Perbendaharaan Daerah	88 Nilai		80.688 Nilai		88 Nilai		80.69 Nilai						80.69 Nilai		91.69	0	80.69 Nilai		91.69		Bidang Perbendaharaan	
			Persentase Laporan Keuangan Pemerintah Daerah sesuai SAP	88 Nilai		80.688 Nilai		88 Nilai		80.69 Nilai						80.69 Nilai		91.69	0	80.69 Nilai		91.69		Bidang Akuntansi dan Pertanggungjawaban	
			Cakupan Penunjang Urusan Kewenangan Pengelolaan Keuangan Daerah	88 Nilai		0 Nilai		88 Nilai		80.69 Nilai						80.69 Nilai		91.69	0	80.69 Nilai		91.69		Sub Bagian Keuangan	
	5.02.02.2.01	Koordinasi dan Penyusunan Rencana Anggaran Daerah	Cakupan tersusunnya dokumen penganggaran sesuai ketentuan	100 Persen	13.743.111.410	100 Persen	2.147.463.615	100 Persen	2.733.548.920	0 Persen	206.849.508						0 Persen	206.849.508	0	7.57		2.354.313.123		17.13	BPKPAD	
24	5.02.02.2.01.0001	Koordinasi dan Penyusunan KUA dan PPAS	Jumlah Dokumen KUA dan PPAS yang Disusun	12 Dokumen	1.052.846.800	2 Dokumen	155.528.127	2 Dokumen	321.496.000	0 Dokumen	0						0 Dokumen	0	0	0		155.528.127		14.77	Bidang Anggaran	
25	5.02.02.2.01.0002	Koordinasi dan Penyusunan Perubahan KUA dan Perubahan PPAS	Jumlah Dokumen Perubahan KUA dan Perubahan PPAS yang Disusun	14 Dokumen	943.815.500	2 Dokumen	113.678.960	2 Dokumen	281.059.100	0 Dokumen	0						0 Dokumen	0	0	0		113.678.960		12.04	Bidang Anggaran	
26	5.02.02.2.01.0004	Koordinasi, Penyusunan dan Verifikasi Perubahan RKA-SKPD	Jumlah Perubahan RKA - SKPD yang Diverifikasi	279 Dokumen	1.864.483.200	32 Dokumen	106.279.518	64 Dokumen	56.435.600	0 Dokumen	0						0 Dokumen	0	0	0		106.279.518		5.7	Bidang Anggaran	
27	5.02.02.2.01.0005	Koordinasi, Penyusunan dan Verifikasi DPA-SKPD	Jumlah DPA - SKPD yang Diverifikasi	279 Dokumen	287.387.800	32 Dokumen	63.886.500	64 Dokumen	51.653.000	0 Dokumen	0						0 Dokumen	0	0	0		63.886.500		22.23	Bidang Anggaran	
28	5.02.02.2.01.0007	Koordinasi dan Penyusunan Peraturan Daerah tentang APBD dan Peraturan Kepala Daerah tentang Penjabaran APBD	Jumlah Peraturan Daerah tentang APBD dan Peraturan Kepala Daerah tentang Penjabaran APBD	14 Dokumen	2.073.015.000	2 Dokumen	225.877.725	2 Dokumen	400.885.000	0 Dokumen	0						0 Dokumen	0	0	0		225.877.725		10.9	Bidang Anggaran	
29	5.02.02.2.01.0008	Koordinasi dan Penyusunan Peraturan Daerah tentang Perubahan APBD dan Peraturan Kepala Daerah tentang Penjabaran Perubahan APBD	Jumlah Peraturan Daerah tentang Perubahan APBD dan Peraturan Kepala Daerah tentang Penjabaran Perubahan APBD	12 Dokumen	1.902.023.950	2 Dokumen	239.107.325	2 Dokumen	403.502.000	0 Dokumen	0						0 Dokumen	0	0	0		239.107.325		12.57	Bidang Anggaran	
30	5.02.02.2.01.0009	Koordinasi dan Penyusunan Regulasi serta Kebijakan Bidang Anggaran	Jumlah Dokumen Regulasi serta Kebijakan Bidang Anggaran	12 Dokumen	5.619.539.160	2 Dokumen	1.243.105.460	2 Dokumen	1.218.518.220	0 Dokumen	206.849.508						0 Dokumen	206.849.508	0	16.98		1.449.954.968		25.8	Bidang Anggaran	
																			0	2.43			0	14.86		
																			Sangat Rendah	Sangat Rendah			Sangat Rendah	Sangat Rendah		
	5.02.02.2.02	Koordinasi dan Pengelolaan Perbendaharaan Daerah	Persentase Pengelolaan Perbendaharaan Daerah	100 Persen	20.502.766.930	100 Persen	3.729.094.741	100 Persen	5.223.134.100	14.49 Persen	835.085.687						14.49 Persen	835.085.687	14.49	15.99	14.49 Persen	4.564.180.428	14.49	22.26	BPKPAD	91%
31	5.02.02.2.02.0001	Koordinasi dan Pengelolaan Kas Daerah	Jumlah Dokumen Hasil Koordinasi dan Pengelolaan Kas Daerah	101 Dokumen	2.892.981.900	12 Dokumen	386.741.071	12 Dokumen	370.169.700	3 Dokumen	0						3 Dokumen	0	25	0	3 Dokumen	386.741.071	2.97	13.37	Bidang Perbendaharaan	
32	5.02.02.2.02.0005	Koordinasi, Fasilitasi, Asistensi, Sinkronisasi, Supervisi, Monitoring dan Evaluasi Pengelolaan Dana Perimbangan dan Dana Transfer Lainnya	Jumlah Dokumen Hasil Koordinasi, Fasilitasi, Asistensi, Sinkronisasi, Supervisi, Monitoring, dan Evaluasi Pengelolaan Dana Perimbangan dan Dana Transfer Lainnya	52 Dokumen	2.510.128.350	12 Dokumen	214.025.600	2 Dokumen	923.985.500	0 Dokumen	0						0 Dokumen	0	0	0		214.025.600		8.53	Bidang Perbendaharaan	
33	5.02.02.2.02.0006	Koordinasi, Pelaksanaan Kerja Sama dan Pemantauan Transaksi Non Tunai dengan Lembaga Keuangan Bank dan Lembaga Keuangan Bukan Bank	Jumlah Dokumen Hasil Koordinasi, Pelaksanaan Kerja Sama dan Pemantauan Transaksi Non Tunai dengan Lembaga Keuangan Bank dan Lembaga Keuangan Bukan Bank	236 Dokumen	4.249.233.100	100 Dokumen	788.088.732	12 Dokumen	1.164.737.000	3 Dokumen	34.018.260						3 Dokumen	34.018.260	25	2.92	3 Dokumen	822.106.992	1.27	19.35	Bidang Perbendaharaan	856%
34	5.02.02.2.02.0007	Koordinasi dan Penyusunan Laporan Realisasi Penerimaan dan Pengeluaran Kas Daerah, Laporan Aliran Kas, dan Pelaksanaan Pemungutan/ Pemotongan dan Penyetoran Perhitungan Fihak Ketiga (PFK)	Jumlah Laporan Realisasi Penerimaan dan Pengeluaran Kas Daerah, Laporan Aliran Kas, dan Pelaksanaan Pemungutan/Pemotongan dan Penyetoran Perhitungan Fihak Ketiga (PFK) dan Laporan Hasil Koordinasi dalam rangka Penyusunan Laporan Realisasi Penerimaan dan Pengeluaran Kas Daerah, Laporan Aliran Kas, dan Pelaksanaan Pemungutan/Pemotongan dan Penyetoran Perhitungan Fihak Ketiga (PFK)	4006 Laporan	2.340.827.000	3 Laporan	879.598.815	2000 Laporan	526.507.000	96 Laporan	35.775.000						96 Laporan	35.775.000	4.8	6.79	96 Laporan	915.373.815	2.4	39.1	Bidang Perbendaharaan	71%
35	5.02.02.2.02.0009	Rekonsiliasi Data Penerimaan dan Pengeluaran Kas serta Pemungutan dan Pemotongan atas SP2D dengan Instansi Terkait	Jumlah Dokumen Hasil Rekonsiliasi Data Penerimaan dan Pengeluaran Kas serta Pemungutan dan Pemotongan atas SP2D dengan Instansi Terkait	72 Dokumen	2.646.744.680	12 Dokumen	584.227.435	12 Dokumen	617.368.400	3 Dokumen	22.644.927						3 Dokumen	22.644.927	25	3.67	3 Dokumen	606.872.362	4.17	22.93	Bodang Perbendaharaan	681%
36	5.02.02.2.02.0010	Penyusunan Petunjuk Teknis Administrasi Keuangan yang Berkaitan dengan Penerimaan dan Pengeluaran Kas serta Penatausahaan dan Pertanggungjawaban Sub Kegiatan	Jumlah Petunjuk Teknis Administrasi Keuangan yang Berkaitan dengan Penerimaan dan Pengeluaran Kas serta Penatausahaan dan Pertanggungjawaban Sub Kegiatan	1497 Dokumen	2.752.216.200	2 Dokumen	429.522.625	744 Dokumen	589.641.000	75 Dokumen	169.070.000						75 Dokumen	169.070.000	10.08	28.67	75 Dokumen	598.592.625	05.01	21.75	Bidang Perbendaharaan	35%
37	5.02.02.2.02.0011	Pembinaan Penatausahaan Keuangan Pemerintah Kabupaten/Kota	Jumlah Orang yang Mengikuti Pembinaan Penatausahaan Keuangan Pemerintah Kabupaten/Kota	1126 Orang	3.110.635.700	350 Orang	446.890.463	261 Orang	1.030.725.500	261 Orang	573.577.500						261 Orang	573.577.500	100	55.65	261 Orang	1.020.467.963	23.18	32.81	Bidang Perbendaharaan	180%
																			27.13	13.96			6.5	22.55		
																			Sangat Rendah	Sangat Rendah			Sangat Rendah	Sangat Rendah		
	5.02.02.2.03	Koordinasi dan Pelaksanaan Akuntansi dan Pelaporan Keuangan Daerah	Persentase Laporan Keuangan Pemerintah Daerah sesuai SAP	100 Persen	15.679.978.305	100 Persen	3.205.811.291	100 Persen	3.035.978.500	26.37 Persen	195.634.077						26.37 Persen	195.634.077	26.37	6.44	26.37 Persen	3.401.445.368	26.37	21.69	BPKPAD	409%
38	5.02.02.2.03.0002	Rekonsiliasi dan Verifikasi Aset, Kewajiban, Ekuitas, Pendapatan, Belanja, Pembiayaan, Pendapatan-LO dan Beban	Jumlah Dokumen Hasil Rekonsiliasi dan Verifikasi Aset, Kewajiban, Ekuitas, Pendapatan, Belanja, Pembiayaan, Pendapatan-LO, dan Beban	4056 Dokumen	1.724.929.050	768 Dokumen	155.644.383	376 Dokumen	105.013.000	122 Dokumen	0						122 Dokumen	0	32.45	0	122 Dokumen	155.644.383	03.01	09.02	Bidang Akuntansi dan Pertanggungjawaban	
39	5.02.02.2.03.0003	Koordinasi Penyusunan Laporan Pertanggungjawaban Pelaksanaan APBD Bulanan, Triwulanan dan Semesteran	Jumlah Laporan Pertanggungjawaban Pelaksanaan APBD Bulanan, Triwulanan dan Semesteran	108 Laporan	868.378.925	18 Laporan	195.664.035	18 Laporan	171.412.800	3 Laporan	22.667.127						3 Laporan	22.667.127	16.67	13.22	3 Laporan	218.331.162	2.78	25.14	Bidang Akuntansi dan Pertanggungjawaban	126%
40	5.02.02.2.03.0004	Konsolidasi Laporan Keuangan SKPD, BLUD dan Laporan Keuangan Pemerintah Daerah	Jumlah Laporan Keuangan SKPD, BLUD dan Laporan Keuangan Pemerintah Daerah yang Terkonsolidasi	2498 Laporan	880.366.480	608 Laporan	148.561.176	33 Laporan	286.331.500	0 Laporan	8.980.000						0 Laporan	8.980.000	0	3.14		157.541.176		17.89	Bidang Akuntansi dan Pertanggungjawaban	
41	5.02.02.2.03.0005	Koordinasi dan Penyusunan Rancangan Peraturan Daerah tentang Pertanggungjawaban Pelaksanaan APBD Kabupaten/Kota dan Rancangan Peraturan Kepala Daerah tentang Penjabaran Pertanggungjawaban Pelaksanaan APBD Kabupaten/Kota	Jumlah Rancangan Peraturan Daerah tentang Pertanggungjawaban Pelaksanaan APBD Kabupaten/Kota dan Rancangan Peraturan Kepala Daerah tentang Penjabaran Pertanggungjawaban Pelaksanaan APBD Kabupaten/Kota	6 Dokumen	1.892.752.050	1 Dokumen	366.594.149	1 Dokumen	408.120.000	0 Dokumen	127.827.550						0 Dokumen	127.827.550	0	31.32		494.421.699		26.12	Bidang Akuntansi dan Pertanggungjawaban	
42	5.02.02.2.03.0008	Penyusunan Analisis Laporan Pertanggungjawaban Pelaksanaan APBD	Jumlah Dokumen Hasil Analisis Laporan Pertanggungjawaban Pelaksanaan APBD	6 Dokumen	2.323.165.100	1 Dokumen	416.887.515	1 Dokumen	236.892.200	0 Dokumen	0						0 Dokumen	0	0	0		416.887.515		17.94	Bidang Akuntansi dan Pertanggungjawaban	
43	5.02.02.2.03.0011	Pembinaan Akuntansi, Pelaporan dan Pertanggungjawaban Pemerintah Kabupaten/Kota	Jumlah Orang yang Mengikuti Pembinaan Akuntansi, Pelaporan dan Pertanggungjawaban Pemerintah Kabupaten/Kota	540 Orang	7.990.386.700	150 Orang	1.922.460.033	45 Orang	1.828.209.000	0 Orang	36.159.400						0 Orang	36.159.400	0	1.98		1.958.619.433		24.51	Bidang Akuntansi dan Pertanggungjawaban	
																			8.19	8.28			2.9	20.1		

		Predikat Kinerja (Sub Kegiatan)																		Sangat Rendah	Sangat Rendah			Sangat Rendah	Sangat Rendah		
	5.02.02.2.04	Penunjang Urusan Kewenangan Pengelolaan Keuangan Daerah	Cakupan kelancaran penunjang urusan kewenangan pengelolaan keuangan daerah	100 Persen	2.105.076.132.35	100 Persen	491.277.188.125	100 Persen	484.177.209.141	33.33 Persen	85.090.962.057							33.33 Persen	85.090.962.057	33.33	17.57	33.33 Persen	576.368.150.182	33.33	27.38	BPKPAD	190%
44	5.02.02.2.04.0008	Analisis Perencanaan dan Penyaluran Bantuan Keuangan	Jumlah Laporan Hasil Analisis Perencanaan dan Penyaluran Bantuan Keuangan	36 Laporan	1.877.358.668.44	6 Laporan	488.189.539.241	6 Laporan	390.759.506.600	2 Laporan	83.812.815.840							2 Laporan	83.812.815.840	33.33	21.45	2 Laporan	572.002.355.081	5.56	30.47	Sub Bagian Keuangan	155%
45	5.02.02.2.04.0009	Pengelolaan Dana Darurat dan Mendesak	Jumlah Laporan Hasil Pengelolaan Dana Darurat dan Mendesak	36 Laporan	215.269.578.063	6 Laporan	1.357.500.000	6 Laporan	90.000.000.000	2 Laporan	225.000.000							2 Laporan	225.000.000	33.33	0.25	2 Laporan	1.582.500.000	5.56	0.74	Sub Bagian Keuangan	13332%
46	5.02.02.2.04.0010	Pengelolaan Dana bagi Hasil Kabupaten/Kota	Jumlah Laporan Hasil Pengelolaan Dana bagi Hasil Kabupaten/Kota	36 Laporan	12.447.885.852	6 Laporan	1.730.148.884	6 Laporan	3.417.702.541	2 Laporan	1.053.146.217							2 Laporan	1.053.146.217	33.33	30.81	2 Laporan	2.783.295.101	5.56	22.36	Sub Bagian Keuangan	108%
		Rata-rata Capaian Kinerja (Sub Kegiatan) (%)																		33.33	17.5			5.56	17.86		
		Predikat Kinerja (Sub Kegiatan)																		Sangat Rendah	Sangat Rendah			Sangat Rendah	Sangat Rendah		
		Rata-rata Capaian Kinerja (Kegiatan) (%)																		18.55	11.89			24.73	22.12		
		Predikat Kinerja (Kegiatan)																		Sangat Rendah	Sangat Rendah			Sangat Rendah	Sangat Rendah		
3	**05.02.03**	**PROGRAM PENGELOLAAN BARANG MILIK DAERAH**	**Kualitas Pengelolaan Aset Daerah**	**2.75 Angka**	**48.927.755.300**	**2.62 Angka**	**10.111.332.173**	**2.7 Angka**	**25.723.736.500**	**2.62 Angka**	**235.908.349**							**2.62 Angka**	**235.908.349**	**97.04**	**0.92**	**2.62 Angka**	**10.347.240.522**	**95.27**	**21.15**	**Bidang Pengelolaan Barang Milik Daerah**	**10548%**
	5.02.03.2.01	Pengelolaan Barang Milik Daerah	Kualitas Pengelolaan Aset	100 Persen	48.927.755.300	100 Persen	10.111.332.173	100 Persen	25.723.736.500	16.7 Persen	235.908.349							16.7 Persen	235.908.349	16.7	0.92	16.7 Persen	10.347.240.522	16.7	21.15	Bidang Pengelolaan BMD	1815%
47	5.02.03.2.01.0001	Penyusunan Standar Harga	Jumlah Standar Harga yang Disusun	11 Dokumen	1.116.599.700	2 Dokumen	238.380.227	2 Dokumen	238.819.200	0 Dokumen	12.833.700							0 Dokumen	12.833.700	0	5.37		251.213.927		22.5	Bidang Pengelolaan BMD	
48	5.02.03.2.01.0003	Penyusunan Perencanaan Kebutuhan Barang Milik Daerah	Jumlah Rencana Kebutuhan Barang Milik Daerah	254 Dokumen	1.998.723.200	64 Dokumen	703.489.348	64 Dokumen	198.577.800	0 Dokumen	60.373.947							0 Dokumen	60.373.947	0	30.4		763.863.295		38.22	Bidang Pengelolaan BMD	
49	5.02.03.2.01.0004	Penyusunan Kebijakan Pengelolaan Barang Milik Daerah	Jumlah Kebijakan Pengelolaan Barang Milik Daerah	14 Dokumen	847.113.200	2 Dokumen	102.940.700	4 Dokumen	140.857.900	0 Dokumen	9.945.500							0 Dokumen	9.945.500	0	07.06		112.886.200		13.33	Bidang Pengelolaan BMD	
50	5.02.03.2.01.0006	Inventarisasi Barang Milik Daerah	Jumlah Laporan Hasil Inventarisasi (LHI) Barang Milik Daerah	215 Laporan	1.042.896.900	32 Laporan	91.718.300	32 Laporan	108.474.000	0 Laporan	0							0 Laporan	0	0	0	32 Laporan	91.718.300	14.88	8.79	Bidang Pengelolaan BMD	
51	5.02.03.2.01.0007	Pengamanan Barang Milik Daerah	Jumlah Laporan Hasil Pengamanan Barang Milik Daerah	351 Laporan/ Register	5.318.912.650	32 Laporan/ Register	1.637.087.096	100 Laporan/ Register	1.016.154.000	86 Laporan/ Register	17.135.300							86 Laporan/ Register	17.135.300	86	1.69	86 Laporan/ Register	1.654.222.396	24.5	31.1	Bidang Pengelolaan BMD	5089%
52	5.02.03.2.01.0009	Pengawasan dan Pengendalian Pengelolaan Barang Milik Daerah	Jumlah Laporan Hasil Pengawasan dan Pengendalian Pengelolaan Barang Milik Daerah	206 Laporan	369.985.550	32 Laporan	51.197.700	32 Laporan	158.398.600	11 Laporan	0							11 Laporan	0	34.38	0	11 Laporan	51.197.700	5.34	13.84	Bidang Pengelolaan BMD	
53	5.02.03.2.01.0010	Optimalisasi Penggunaan, Pemanfaatan, Pemindahtanganan, Pemusnahan, dan Penghapusan Barang Milik Daerah	Jumlah Dokumen Hasil Optimalisasi Penggunaan, Pemanfaatan, Pemindahtanganan, Pemusnahan, dan Penghapusan Barang Milik Daerah	1751 Dokumen/Register	29.914.943.850	32 Dokumen/Register	5.657.543.713	800 Dokumen/Register	21.449.779.700	65 Dokumen/Register	49.638.377							65 Dokumen/Register	49.638.377	8.13	0.23	65 Dokumen/Register	5.707.182.090	3.71	19.08	Bidang Pengelolaan BMD	3535%
54	5.02.03.2.01.0012	Penyusunan Laporan Barang Milik Daerah	Jumlah Laporan Barang Milik Daerah yang Disusun	252 Laporan	4.589.150.550	32 Laporan	1.556.433.587	64 Laporan	709.996.300	32 Laporan	31.597.935							32 Laporan	31.597.935	50	4.45	32 Laporan	1.588.031.522	12.7	34.6	Bidang Pengelolaan BMD	1124%
55	5.02.03.2.01.0013	Pembinaan Pengelolaan Barang Milik Daerah Pemerintah Kabupaten/Kota	Jumlah Orang yang Mengikuti Pembinaan Pengelolaan Barang Milik Daerah Pemerintah Kabupaten/Kota	394 Orang	3.729.429.700	96 Orang	72.541.502	64 Orang	1.702.679.000	0 Orang	54.383.590							0 Orang	54.383.590	0	3.19		126.925.092		3.4	Bidang Pengelolaan BMD	
		Rata-rata Capaian Kinerja (Sub Kegiatan) (%)																		19.83	5.82			12.23	20.54		
		Predikat Kinerja (Sub Kegiatan)																		Sangat Rendah	Sangat Rendah			Sangat Rendah	Sangat Rendah		
		Rata-rata Capaian Kinerja (Kegiatan) (%)																		16.7	0.92			16.7	21.15		
		Predikat Kinerja (Kegiatan)																		Sangat Rendah	Sangat Rendah			Sangat Rendah	Sangat Rendah		
4	**05.02.04**	**PROGRAM PENGELOLAAN PENDAPATAN DAERAH**	**Persentase Penerimaan Pajak Daerah**	**100 Persen**	**19.185.463.710**	**102.58 Persen**	**4.061.505.010**	**100 Persen**	**4.077.224.700**	**2.19 Persen**	**346.963.289**							**2.19 Persen**	**346.963.289**	**2.19**	**8.51**	**2.19 Persen**	**4.408.468.299**	**2.19**	**22.98**	**Bidang Layanan, Pendataan dan Penetapan**	**26%**
			Persentase Kepatuhan Wajib Pajak	100 Persen		100 Persen		100 Persen		20 Persen								20 Persen		20	0	20 Persen		20		Bidang Penagihan dan Pelaporan	
			Jumlah Laporan Realisasi APBD	100 Persen		100 Persen		100 Persen		25 Persen								25 Persen		25	0	25 Persen		25		BPKPAD	
	5.02.04.2.01	Kegiatan Pengelolaan Pendapatan Daerah	PERSENTASI PENINGKATAN PENDAPATAN	100 Persen	19.185.463.710	102.58 Persen	4.061.505.010	100 Persen	4.077.224.700	12.95 Persen	346.963.289							12.95 Persen	346.963.289	12.95	8.51	12.95 Persen	4.408.468.299	12.95	22.98	Bidang Layanan, Pendataan dan Penetapan	152%
56	5.02.04.2.01.0001	Perencanaan Pengelolaan Pajak Daerah	Jumlah Dokumen Rencana Pengelolaan Pajak Daerah	20 Dokumen	2.075.366.600	3 Dokumen	292.932.305	3 Dokumen	306.418.000	0 Dokumen	10.035.000							0 Dokumen	10.035.000	0	3.27		302.967.305		14.6	Bidang Layanan, Pendataan dan Penetapan	
57	5.02.04.2.01.0003	Penyuluhan dan Penyebarluasan Kebijakan Pajak Daerah	Jumlah Laporan Pelaksanaan Penyuluhan dan Penyebarluasan Kebijakan Pajak Daerah	45 Laporan	3.051.768.700	3 Laporan	338.953.623	4 Laporan	835.847.400	1 Laporan	157.757.767							1 Laporan	157.757.767	25	18.87	1 Laporan	496.711.390	2.22	16.28	Bidang Penagihan dan Pelaporan	132%
58	5.02.04.2.01.0005	Pendataan dan Pendaftaran Objek Pajak Daerah	Jumlah Laporan Hasil Pendataan dan Pendaftaran Objek Pajak Daerah, Subjek Pajak dan Wajib Pajak Daerah	13 Laporan	4.532.244.000	1 Laporan	1.880.339.143	1 Laporan	1.252.257.700	0 Laporan	42.043.420							0 Laporan	42.043.420	0	3.36		1.922.382.563		42.42	Bidang Layanan, Pendataan dan Penetapan	
59	5.02.04.2.01.0007	Penilaian Pajak Bumi dan Bangunan Perdesaan dan Perkotaan (PBBP2) serta Bea Perolehan Hak atas Tanah dan Bangunan (BPHTB)	Jumlah Objek Pajak yang Disesuaikan NJOP nya	170000 Obyek Pajak	2.089.898.300	42237 Obyek Pajak	288.018.458	42000 Obyek Pajak	295.557.200	0 Obyek Pajak	34.596.930							0 Obyek Pajak	34.596.930	0	11.71		322.615.388		15.44	Bidang Layanan, Pendataan dan Penetapan	
60	5.02.04.2.01.0009	Pelayanan dan Konsultasi Pajak Daerah	Jumlah Layanan dan Konsultasi Pajak Daerah	25713 Layanan	2.902.445.210	7854 Layanan	430.466.653	6400 Layanan	509.328.300	1059 Layanan	24.602.620							1059 Layanan	24.602.620	16.55	4.83	1059 Layanan	455.069.273	4.12	15.68	Bidang Layanan, Pendataan dan Penetapan	343%
61	5.02.04.2.01.0010	Penelitian dan Verifikasi Data Pelaporan Pajak Daerah	Jumlah Data Pelaporan Pajak Daerah yang Telah Dilakukan Penelitian dan Verifikasi	61 Dokumen	782.742.750	12 Dokumen	159.463.243	12 Dokumen	151.027.000	3 Dokumen	1.800.000							3 Dokumen	1.800.000	25	1.19	3 Dokumen	161.263.243	4.92	20.6	Bidang Penagihan dan Pelaporan	2101%
62	5.02.04.2.01.0011	Penagihan Pajak Daerah	Jumlah Dokumen Hasil Pelaksanaan Penagihan Pajak Daerah	61 Dokumen	1.598.477.950	12 Dokumen	246.605.241	12 Dokumen	298.589.000	3 Dokumen	17.344.000							3 Dokumen	17.344.000	25	5.81	3 Dokumen	263.949.241	4.92	16.51	Bidang Penagihan dan Pelaporan	430%
63	5.02.04.2.01.0012	Penyelesaian Keberatan Pajak Daerah	Jumlah Dokumen Hasil Penyelesaian Keberatan Pajak Daerah	63 Dokumen	973.710.500	7 Dokumen	170.223.753	7 Dokumen	207.254.500	0 Dokumen	22.270.373							0 Dokumen	22.270.373	0	10.75		192.494.126		19.77	Bidang Penagihan dan Pelaporan	
64	5.02.04.2.01.0013	Pengendalian, Pemeriksaan dan Pengawasan Pajak Daerah	Jumlah Dokumen Hasil Pemeriksaan serta Pengendalian dan Pengawasan Pajak Daerah	55 Dokumen	1.178.809.700	12 Dokumen	254.502.591	12 Dokumen	220.945.600	3 Dokumen	36.513.179							3 Dokumen	36.513.179	25	16.53	3 Dokumen	291.015.770	5.45	24.69	Bidang Penagihan dan Pelaporan	151%
		Rata-rata Capaian Kinerja (Sub Kegiatan) (%)																		12.95	8.48			4.33	20.67		
		Predikat Kinerja (Sub Kegiatan)																		Sangat Rendah	Sangat Rendah			Sangat Rendah	Sangat Rendah		
		Rata-rata Capaian Kinerja (Kegiatan) (%)																		12.95	8.51			12.95	22.98		
		Predikat Kinerja (Kegiatan)																		Sangat Rendah	Sangat Rendah			Sangat Rendah	Sangat Rendah		
		Rata-rata Capaian Kinerja (Seluruh Program) (%)																		**67.52**	**9.54**			**66.93**	**21.57**		
		Predikat Kinerja (Seluruh Program)																		**Tinggi**	**Sangat Rendah**			**Tinggi**	**Sangat Rendah**		
		Rata-rata Capaian Kinerja (Seluruh Kegiatan) (%)																		**18.61**	**08.07**			**20.3**	**18.85**		

Predikat Kinerja (Seluruh Kegiatan)												**Sangat Rendah**	**Sangat Rendah**			**Sangat Rendah**	**Sangat Rendah**		
Rata-rata Capaian Kinerja (Seluruh Sub Kegiatan) (%)												**14.99**	**7.13**			**6.43**	**17.8**		
Predikat Kinerja (Seluruh Sub Kegiatan)												**Sangat Rendah**	**Sangat Rendah**			**Sangat Rendah**	**Sangat Rendah**		
Jumlah Anggaran dari seluruh Program	**564.382.384.515**		**91.368.039.537**								**91.368.039.537**								

Faktor Pendorong Keberhasilan Kinerja	Komitmen pimpinan dan kerja sama antar bidang
Faktor Penghambat Pencapaian Kinerja	Kegiatan bidang teknis yang sering berbenturan dengan data yang harus segera dikumpulkan
Tindak Lanjut yang diperlukan dalam Triwulan berikutnya	Akan selalu melakukan koordinasi dengan bidang teknis terkait dan arahan pimpinan sehingga semua data yang diperlukan segera terkumpul dan selesai

FORMULIR HASIL EVALUASI RENJA PERANGKAT DAERAH KABUPATEN BALANGAN

5.01.5.05.0.00.02.0000 - BADAN PERENCANAAN PEMBANGUNAN, RISET DAN INOVASI DAERAH

TRIWULAN I TAHUN 2025

No	Kode	Program / Kegiatan / Sub Kegiatan	Indikator Kinerja Program (Outcome) / Kegiatan (Output) / Sub Kegiatan (Sub Output)	Target Renstra Perangkat Daerah Kabupaten Pada Tahun 2026 Akhir Periode Renstra Perangkat Daerah		Realisasi Capaian Kinerja Perangkat Daerah Kabupaten Sampai Dengan Tahun Lalu (2024)		Target Kinerja dan Anggaran Renja Perangkat Daerah Kabupaten Tahun Berjalan 2025 yang dievaluasi		Realisasi Kinerja Pada Triwulan								Realisasi Capaian Kinerja dan Anggaran Renja SKPD 2025 yang dievaluasi		Tingkat Capaian Kinerja dan Realisasi Anggaran Renja Perangkat Daerah Tahun 2025 (%)		Realisasi Kinerja dan Anggaran Renstra Perangkat Daerah Kabupaten s/d Tahun 2025		Tingkat Capaian Kinerja dan Realisasi Anggaran Renstra Perangkat Daerah Kabupaten s/d Tahun 2025		Unit Perangkat Daerah Penanggung Jawab	Nilai Efisiensi
										I		II		III		IV											
1	2	3	4	5		6		7		8		9		10		11		12		13=12/7x100%		14=6+12		15=14/5x100%		16	17=K13/Rp13 x100%
				K	Rp	K	Rp	K	Rp	K	Rp	K	Rp	K	Rp	K	Rp	K	Rp	K	Rp	K	Rp	K	Rp		
1	**05.01.01**	**PROGRAM PENUNJANG URUSAN PEMERINTAHAN DAERAH KABUPATEN/KOTA**	**Nilai SAKIP Perangkat Daerah**	**75 Nilai**	**55.508.207.247**	**75 Nilai**	**13.627.293.394**	**74.4 Nilai**	**12.396.611.355**	**0 Nilai**	**2.572.132.394**							**0 Nilai**	**2.572.132.394**	**0**	**20.75**	**75 Nilai**	**16.199.425.788**	**100**	**29.18**	**Bapperida**	
	2.15.01.2.01	Perencanaan, Penganggaran, dan Evaluasi Kinerja Perangkat Daerah	Perencanaan,Penganggaran dan Evaluasi kinerja perangkat Daerah	100 %	1.103.199.175	100 %	206.489.400	100 %	384.973.000	25 %	23.260.000							25 %	23.260.000	25	06.04	25 %	229.749.400	25	20.83	Bapperida	414%
1	2.15.01.2.01.01	Penyusunan Dokumen Perencanaan Perangkat Daerah	Jumlah Dokumen Perencanaan Perangkat Daerah	14 Dokumen	124.758.775	2 Dokumen	20.750.000	3 Dokumen	26.235.000	0 Dokumen	0							0 Dokumen	0	0	0	2 Dokumen	20.750.000	14.29	16.63	Bapperida	
2	2.15.01.2.01.02	Koordinasi dan Penyusunan Dokumen RKA-SKPD	Jumlah Dokumen Perubahan RKA-SKPD dan Laporan Hasil Koordinasi Penyusunan Dokumen Perubahan RKA-SKPD	24 Dokumen	305.997.200	4 Dokumen	69.534.400	4 Dokumen	253.558.000	1 Dokumen	17.560.000							1 Dokumen	17.560.000	25	6.93	5 Dokumen	87.094.400	20.83	28.46	Bapperida	361%
3	2.15.01.2.01.06	Koordinasi dan Penyusunan Laporan Capaian Kinerja dan Ikhtisar Realisasi Kinerja SKPD	Jumlah Laporan Capaian Kinerja dan Ikhtisar Realisasi Kinerja SKPD dan Laporan Hasil Koordinasi Penyusunan Laporan Capaian Kinerja dan Ikhtisar Realisasi Kinerja SKPD	23 Laporan	672.443.200	4 Laporan	116.205.000	4 Laporan	105.180.000	1 Laporan	5.700.000							1 Laporan	5.700.000	25	5.42	5 Laporan	121.905.000	21.74	18.13	Bapperida	461%
																			Rata-rata Capaian Kinerja (Sub Kegiatan) (%)	16.67	4.12			18.95	21.07		
																			Predikat Kinerja (Sub Kegiatan)	Sangat Rendah	Sangat Rendah			Sangat Rendah	Sangat Rendah		
	2.15.01.2.02	Administrasi Keuangan Perangkat Daerah	Persentase Layanan Administrasi Keuangan Perangkat Daerah Yang Baik	100 %	34.010.182.485	100 %	7.024.339.585	100 %	7.853.367.685	25 %	2.197.342.419							25 %	2.382.488.789	25	30.34	25 %	9.406.828.374	25	27.66	Bapperida	82%
4	2.15.01.2.02.01	Penyediaan Gaji dan Tunjangan ASN	Jumlah Orang yang Menerima Gaji dan Tunjangan ASN	198 Orang	33.492.756.760	33 Orang	6.917.326.586	33 Orang	7.620.242.602	0 Orang	2.176.640.039							0 Orang	2.361.786.409	0	30.99	33 Orang	9.279.112.995	16.67	27.7	Bapperida	
5	2.15.01.2.02.03	Pelaksanaan Penatausahaan dan Pengujian/Verifikasi Keuangan SKPD	Jumlah Dokumen Penatausahaan dan Pengujian/Verifikasi Keuangan SKPD	72 Dokumen	395.231.782	12 Dokumen	87.712.999	12 Dokumen	211.825.083	3 Dokumen	20.702.380							3 Dokumen	20.702.380	25	9.77	15 Dokumen	108.415.379	20.83	27.43	Bapperida	256%
6	2.15.01.2.02.05	Koordinasi dan Penyusunan Laporan Keuangan Akhir Tahun SKPD	Jumlah Laporan Keuangan Akhir Tahun SKPD dan Laporan Hasil Koordinasi Penyusunan Laporan Keuangan Akhir Tahun SKPD	8 Laporan	72.443.500	1 Laporan	12.200.000	1 Laporan	14.200.000	0 Laporan	0							0 Laporan	0	0	0	1 Laporan	12.200.000	12.5	16.84	Bapperida	
7	2.15.01.2.02.07	Koordinasi dan Penyusunan Laporan Keuangan Bulanan/ Triwulanan/ Semesteran SKPD	Jumlah Laporan Keuangan Bulanan/ Triwulanan/ Semesteran SKPD dan Laporan Koordinasi Penyusunan Laporan Keuangan Bulanan/Triwulanan/Semesteran SKPD	8 Laporan	49.750.443	1 Laporan	7.100.000	1 Laporan	7.100.000	0 Laporan	0							0 Laporan	0	0	0	1 Laporan	7.100.000	12.5	14.27	Bapperida	
																			Rata-rata Capaian Kinerja (Sub Kegiatan) (%)	6.25	10.19			15.63	21.56		
																			Predikat Kinerja (Sub Kegiatan)	Sangat Rendah	Sangat Rendah			Sangat Rendah	Sangat Rendah		
	2.15.01.2.05	Administrasi Kepegawaian Perangkat Daerah	Persentase Layanan Administrasi Kepegawaian Perangkat Daerah Yang Baik	100 %	3.641.248.255	100 %	675.443.600	100 %	646.810.000	25 %	25.331.000							25 %	25.331.000	25	3.92	25 %	700.774.600	25	19.25	Bapperida	638%
8	2.15.01.2.05.02	Pengadaan Pakaian Dinas beserta Atribut Kelengkapannya	Jumlah Paket Pakaian Dinas beserta Atribut kelengkapan	6 Paket	558.975.000	3 Paket	215.820.000	2 Paket	106.810.000	0 Paket	0							0 Paket	0	0	0	3 Paket	215.820.000	50	38.61	Bapperida	
9	2.15.01.2.05.11	Bimbingan Teknis Implementasi Peraturan Perundang-Undangan	Jumlah Orang yang Mengikuti Bimbingan Teknis Implementasi Peraturan Perundang- Undangan	198 Orang	3.082.273.255	55 Orang	459.623.600	33 Orang	540.000.000	0 Orang	25.331.000							0 Orang	25.331.000	0	4.69	55 Orang	484.954.600	27.78	15.73	Bapperida	
																			Rata-rata Capaian Kinerja (Sub Kegiatan) (%)	0	2.35			38.89	27.17		
																			Predikat Kinerja (Sub Kegiatan)	Sangat Rendah	Sangat Rendah			Rendah	Sangat Rendah		
	2.15.01.2.06	Administrasi Umum Perangkat Daerah	Persentase Layanan Administrasi Umum Perangkat Daerah Yang Baik	100 %	5.960.536.449	100 %	3.199.499.776	100 %	974.876.200	25 %	125.381.656							25 %	125.381.656	25	12.86	25 %	3.324.881.432	25	55.78	Bapperida	194%
10	2.15.01.2.06.01	Penyediaan Komponen Instalasi Listrik/Penerangan Bangunan Kantor	Jumlah Paket Komponen Instalasi Listrik/Penerangan Bangunan Kantor yang Disediakan	72 Paket	144.209.533	12 Paket	60.695.600	12 Paket	38.402.800	2 Paket	3.180.000							2 Paket	3.180.000	16.67	8.28	14 Paket	63.875.600	19.44	44.29	Bapperida	201%
11	2.15.01.2.06.02	Penyediaan Peralatan dan Perlengkapan Kantor	Jumlah Paket Peralatan dan Perlengkapan Kantor yang Disediakan	24 Paket	2.258.559.978	4 Paket	2.191.618.600	4 Paket	196.925.400	0 Paket	0							0 Paket	0	0	0	4 Paket	2.191.618.600	16.67	97.04	Bapperida	
12	2.15.01.2.06.05	Penyediaan Barang Cetakan dan Penggandaan	Jumlah Paket Barang Cetakan dan Penggandaan yang Disediakan	72 Paket	571.978.228	12 Paket	112.666.000	12 Paket	91.579.000	3 Paket	6.030.000							3 Paket	6.030.000	25	6.58	15 Paket	118.696.000	20.83	20.75	Bapperida	380%
13	2.15.01.2.06.06	Penyediaan Bahan Bacaan dan Peraturan Perundang-undangan	Jumlah Dokumen Bahan Bacaan dan Peraturan Perundang-Undangan yang Disediakan	72 Dokumen	80.632.600	12 Dokumen	16.680.000	12 Dokumen	16.680.000	3 Dokumen	2.780.000							3 Dokumen	2.780.000	25	16.67	15 Dokumen	19.460.000	20.83	24.13	Bapperida	150%
14	2.15.01.2.06.09	Penyelenggaraan Rapat Koordinasi dan Konsultasi SKPD	Jumlah Laporan Penyelenggaraan Rapat Koordinasi dan Konsultasi SKPD	72 Laporan	2.905.156.110	12 Laporan	817.839.576	12 Laporan	631.289.000	3 Laporan	113.391.656							3 Laporan	113.391.656	25	17.96	15 Laporan	931.231.232	20.83	32.05	Bapperida	139%
																			Rata-rata Capaian Kinerja (Sub Kegiatan) (%)	18.33	9.9			19.72	43.65		
																			Predikat Kinerja (Sub Kegiatan)	Sangat Rendah	Sangat Rendah			Sangat Rendah	Rendah		
	2.15.01.2.07	Pengadaan Barang Milik Daerah Penunjang Urusan Pemerintah Daerah	Persentase Pengadaan Barang Milik Daerah Penunjang Urusan Perangkat Daerah Yang Baik	100 %	2.341.026.900	100 %	1.112.621.322	100 %	217.500.000	25 %	0							25 %	0	25	0	25 %	1.112.621.322	25	47.53	Bapperida	
15	2.15.01.2.07.01	Pengadaan Kendaraan Perorangan Dinas atau Kendaraan Dinas Jabatan	Jumlah Unit Kendaraan Perorangan Dinas atau Kendaraan Dinas Jabatan yang Disediakan	1 Unit	550.000.000	0 Unit	0	0 Unit	0	0 Unit	0							0 Unit	0							Bapperida	
16	2.15.01.2.07.02	Pengadaan Kendaraan Dinas Operasional atau Lapangan	Jumlah Unit Kendaraan Dinas Operasional atau Lapangan yang Disediakan	21 Unit	886.025.900	2 Unit	683.800.000	0 Unit	0	0 Unit	0							0 Unit	0			2 Unit	683.800.000	9.52	77.18	Bapperida	
17	2.15.01.2.07.09	Pengadaan Gedung Kantor atau Bangunan Lainnya	Jumlah Unit Gedung Kantor atau Bangunan Lainnya yang Disediakan	1 Unit	100.000.000	0 Unit	0	0 Unit	0	0 Unit	0							0 Unit	0							Bapperida	
18	2.15.01.2.07.11	Pengadaan Sarana dan Prasarana Pendukung Gedung Kantor atau Bangunan Lainnya	Jumlah Unit Sarana dan Prasarana Pendukung Gedung Kantor atau Bangunan Lainnya yang Disediakan	5 Unit	805.001.000	12 Unit	428.821.322	1 Unit	217.500.000	0 Unit	0							0 Unit	0	0	0	12 Unit	428.821.322	240	53.27	Bapperida	
																			Rata-rata Capaian Kinerja (Sub Kegiatan) (%)	0	0			124.76	65.23		
																			Predikat Kinerja (Sub Kegiatan)	Sangat Rendah	Sangat Rendah			Sangat Tinggi	Tinggi		
	2.15.01.2.08	Penyediaan Jasa Penunjang Urusan Pemerintahan Daerah	Persentase Penyediaan Jasa Penunjang Urusan Perangkat Daerah Yang baik	100 %	4.780.488.684	100 %	847.634.662	100 %	1.143.122.100	25 %	154.685.060							25 %	154.685.060	25	13.53	25 %	1.002.319.722	25	20.97	Bapperida	185%
19	2.15.01.2.08.02	Penyediaan Jasa Komunikasi, Sumber Daya Air dan Listrik	Jumlah Laporan Penyediaan Jasa Komunikasi, Sumber Daya Air dan Listrik yang Disediakan	72 Laporan	1.303.699.146	12 Laporan	209.914.262	12 Laporan	253.770.400	0 Laporan	48.570.060							0 Laporan	48.570.060	0	19.14	12 Laporan	258.484.322	16.67	19.83	Bapperida	
20	2.15.01.2.08.04	Penyediaan Jasa Pelayanan Umum Kantor	Jumlah Laporan Penyediaan Jasa Pelayanan Umum Kantor yang Disediakan	72 Laporan	3.476.789.538	12 Laporan	637.720.400	12 Laporan	889.351.700	0 Laporan	106.115.000							0 Laporan	106.115.000	0	11.93	12 Laporan	743.835.400	16.67	21.39	Bapperida	
																			Rata-rata Capaian Kinerja (Sub Kegiatan) (%)	0	15.54			16.67	20.61		
																			Predikat Kinerja (Sub Kegiatan)	Sangat Rendah	Sangat Rendah			Sangat Rendah	Sangat Rendah		
	2.15.01.2.09	Pemeliharaan Barang Milik Daerah Penunjang Urusan Pemerintahan Daerah	Persentase Pemeliharaan Barang Milik Daerah Penunjang Urusan Perangkat Daerah Yang Baik	100 %	3.671.525.299	100 %	561.265.049	100 %	1.175.962.370	25 %	46.132.259							25 %	46.132.259	25	3.92	25 %	607.397.308	25	16.54	Bapperida	638%
21	2.15.01.2.09.01	Penyediaan Jasa Pemeliharaan, Biaya Pemeliharaan, dan Pajak Kendaraan Perorangan Dinas atau Kendaraan Dinas Jabatan	Jumlah Kendaraan Dinas Operasional atau Lapangan yang Dipelihara dan dibayarkan Pajak dan Perizinannya	218 Unit	1.820.551.379	42 Unit	179.659.884	43 Unit	257.256.100	0 Unit	18.832.259							0 Unit	18.832.259	0	7.32	42 Unit	198.492.143	19.27	10.9	Bapperida	
22	2.15.01.2.09.11	Pemeliharaan/Rehabilitasi Sarana dan Prasarana Pendukung Gedung Kantor atau Bangunan Lainnya	Jumlah Sarana dan Prasarana Gedung Kantor atau Bangunan Lainnya yang Dipelihara/Direhabilitasi	14 Unit	1.850.973.920	4 Unit	381.605.165	2 Unit	918.706.270	0 Unit	27.300.000							0 Unit	27.300.000	0	2.97	4 Unit	408.905.165	28.57	22.09	Bapperida	
																			Rata-rata Capaian Kinerja (Sub Kegiatan) (%)	0	5.15			23.92	16.5		
																			Predikat Kinerja (Sub Kegiatan)	Sangat Rendah	Sangat Rendah			Sangat Rendah	Sangat Rendah		
																			Rata-rata Capaian Kinerja (Kegiatan) (%)	25	10.09			25	29.79		
																			Predikat Kinerja (Kegiatan)	Sangat Rendah	Sangat Rendah			Sangat Rendah	Sangat Rendah		
2	**05.01.02**	**PROGRAM PERENCANAAN, PENGENDALIAN DAN EVALUASI PEMBANGUNAN DAERAH**	**Keselarasan muatan RKPD dengan muatan RPJMD**	**100 %**	**16.296.078.474**	**99.04 %**	**3.668.684.815**	**100 %**	**3.587.595.900**	**25%**	**195.474.412**							**25%**	**195.474.412**	**25%**	**5.45**		**3.864.159.227**		**23.71**	**Bapperida**	
			Persentase proritas daerah dengan prioritas Nasional	100 %		100 %		100 %		**25%**								**25%**		**25%**	0					Bapperida	

	5.01.02.2.01	Penyusunan Perencanaan dan Pendanaan	Persentase hasil penyusunan perencanaan dan penganggaran dengan nilai baik	100 %	12.503.668.527	100 %	2.717.090.527	100 %	2.869.580.900	30 %	145.560.206							30 %	145.560.206	30 %	05.07		2.862.650.733		22.89	Bapperida	
23	5.01.02.2.01.0002	Koordinasi Penelaahan Dokumen Perencanaan Pembangunan Daerah dengan Dokumen Kebijakan Lainnya	Jumlah Telaahan Dokumen Perencanaan Pembangunan Daerah	14 Dokumen	866.591.840	3 Dokumen	206.218.500	3 Dokumen	219.410.000	1 Dokumen	0							1 Dokumen	0	33.33	0	4 Dokumen	206.218.500	28.57	23.8	Bapperida	
24	5.01.02.2.01.0003	Pelaksanaan Konsultasi Publik	Jumlah Berita Acara Konsultasi Publik	8 Berita Acara	2.904.575.880	1 Berita Acara	133.042.700	2 Berita Acara	331.997.000	1 Berita Acara	40.280.000							1 Berita Acara	40.280.000	50	12.13	2 Berita Acara	173.322.700	25	5.97	Bapperida	412%
25	5.01.02.2.01.0005	Pelaksanaan Musrenbang Kabupaten/Kota	Jumlah Berita Acara Musrenbang Kabupaten/Kota	8 Berita Acara	2.809.835.820	2 Berita Acara	333.864.600	2 Berita Acara	568.300.700	1 Berita Acara	4.880.000							1 Berita Acara	4.880.000	50	0.86	3 Berita Acara	338.744.600	37.5	12.06	Bapperida	5814%
26	5.01.02.2.01.0007	Koordinasi Penyusunan dan Penetapan Dokumen Perencanaan Pembangunan Daerah Kabupaten/Kota	Jumlah Dokumen Perencanaan Pembangunan Daerah Kabupaten/Kota yang Ditetapkan (RPJPD/RPJMD/RKPD)	15 Dokumen	5.922.664.987	3 Dokumen	2.043.964.727	3 Dokumen	1.749.873.200	0 Dokumen	100.400.206							0 Dokumen	100.400.206	0	5.74	3 Dokumen	2.144.364.933	20	36.21	Bapperida	
																	Rata-rata Capaian Kinerja (Sub Kegiatan) (%)			33.33	4.68			27.77	19.51		
																	Predikat Kinerja (Sub Kegiatan)			Sangat Rendah	Sangat Rendah			Sangat Rendah	Sangat Rendah		
	5.01.02.2.02	Analisis Data dan Informasi Pemerintahan Daerah Bidang Perencanaan Pembangunan Daerah	Persentase data dan informasi perencanaan dan pembangunan daerah yang tervalidasi	78 %	1.971.703.099	100 %	378.210.702	74 %	285.028.000	25%	10.650.000							25%	10.650.000	25%	3.74		388.860.702		19.72	Bapperida	
27	5.01.02.2.02.0001	Analisis Data dan Informasi Perencanaan Pembangunan Daerah	Jumlah Dokumen Hasil Analisis Data untuk Penyusunan Kebijakan Perencanaan Pembangunan Daerah (Semua Perencanaan Pembangunan Daerah)	6 Dokumen	602.714.158	1 Dokumen	362.632.702	1 Dokumen	268.188.000	0 Dokumen	10.650.000							0 Dokumen	10.650.000	0	3.97	1 Dokumen	373.282.702	16.67	61.93	Bapperida	
28	5.01.02.2.02.0003	Penyusunan Profil Pembangunan Daerah Kabupaten/Kota	Jumlah Buku Profil Pembangunan Daerah yang Diterbitkan	6 Buku	1.368.988.941	1 Buku	15.578.000	1 Buku	16.840.000	0 Buku	0							0 Buku	0	0	0	1 Buku	15.578.000	16.67	1.14	Bapperida	
																	Rata-rata Capaian Kinerja (Sub Kegiatan) (%)			0	1.99			16.67	31.54		
																	Predikat Kinerja (Sub Kegiatan)			Sangat Rendah	Sangat Rendah			Sangat Rendah	Sangat Rendah		
	5.01.02.2.03	Pengendalian, Evaluasi dan Pelaporan Bidang Perencanaan Pembangunan Daerah	Persentase Rekomendasi pengendalian dan evaluasi yang ditindaklanjuti	100 %	1.820.706.848	100 %	573.383.586	100 %	432.987.000	25%	39.264.206							25%	39.264.206	25%	09.07		612.647.792		33.65	Bapperida	
29	5.01.02.2.03.0001	Koordinasi Pengendalian Perencanaan dan Pelaksanaan Pembangunan Daerah di Kabupaten/Kota	Jumlah Laporan Hasil Pengendalian Perencanaan dan Pelaksanaan Pembangunan	9 Laporan	1.306.273.210	2 Laporan	410.438.434	2 Laporan	355.160.000	0 Laporan	32.164.206							0 Laporan	32.164.206	0	09.06	2 Laporan	442.602.640	22.22	33.88	Bapperida	
30	5.01.02.2.03.0003	Monitoring, Evaluasi dan Penyusunan Laporan Berkala Pelaksanaan Pembangunan Daerah	Jumlah Laporan Hasil Evaluasi Kinerja Pembangunan Daerah	58 Laporan	514.433.638	10 Laporan	162.945.152	10 Laporan	77.827.000	3 Laporan	7.100.000							3 Laporan	7.100.000	30	9.12	13 Laporan	170.045.152	22.41	33.05	Bapperida	329%
																	Rata-rata Capaian Kinerja (Sub Kegiatan) (%)			15	09.09			22.32	33.47		
																	Predikat Kinerja (Sub Kegiatan)			Sangat Rendah	Sangat Rendah			Sangat Rendah	Sangat Rendah		
																	Rata-rata Capaian Kinerja (Kegiatan) (%)			25%	5.96			0	25.42		
																	Predikat Kinerja (Kegiatan)			Sangat Rendah	Sangat Rendah			Sangat Rendah	Sangat Rendah		
3	**05.01.03**	**PROGRAM KOORDINASI DAN SINKRONISASI PERENCANAAN PEMBANGUNAN DAERAH**	**Persentase Dokumen Perencanaan Perangkat Daerah dengan Nilai Baik bidang ekonomi dan infrastruktur**	**96.8 %**	**19.467.648.276**	**100 %**	**4.148.970.551**	**95 %**	**5.175.405.800**	**0 %**	**367.478.370**							**0 %**	**367.478.370**	**0**	**7.1**		**4.516.448.921**		**23.2**	**Bapperida**	
			persentase Dokumen Perencanaan Perangkat Daerah dengan Nilai Baik bidang pemerintahan dan pembangunan manusia	96.8 %		0 %		95 %		0 %								0 %		0	0					Bapperida	
	5.01.03.2.01	Koordinasi Perencanaan Bidang Pemerintahan dan Pembangunan Manusia	Jumlah Dokumen Perangkat Daerah dengan nilai kualitas perencanaan baik (gakor pemerintahan dan pembangunan manusia)	320 Dokumen	7.772.057.989	42 Dokumen	1.772.722.532	69 Dokumen	2.634.667.000	0 Dokumen	211.578.246							0 Dokumen	211.578.246	0	08.03	42 Dokumen	1.984.300.778	13.13	25.53	Bapperida	
31	5.01.03.2.01.0001	Koordinasi Penyusunan Dokumen Perencanaan Pembangunan Daerah Bidang Pemerintahan (RPJPD, RPJMD dan RKPD)	Jumlah Dokumen Perencanaan Pembangunan Daerah Bidang Pemerintahan yang Dikoordinir Penyusunannya (RPJPD, RPJMD dan RKPD)	15 Dokumen	2.484.857.421	3 Dokumen	446.799.149	3 Dokumen	628.066.000	0 Dokumen	72.364.000							0 Dokumen	72.364.000	0	11.52	3 Dokumen	519.163.149	20	20.89	Bapperida	
32	5.01.03.2.01.0002	Asistensi Penyusunan Dokumen Perencanaan Pembangunan Perangkat Daerah Bidang Pemerintahan	Jumlah Laporan Hasil Asistensi Penyusunan Dokumen Perencanaan Pembangunan Perangkat Daerah Bidang Pemerintahan	273 Dokumen	1.041.250.909	38 Dokumen	194.792.936	40 Dokumen	378.161.900	0 Dokumen	6.340.000							0 Dokumen	6.340.000	0	1.68	38 Dokumen	201.132.936	13.92	19.32	Bapperida	
33	5.01.03.2.01.0003	Pelaksanaan Monitoring dan Evaluasi Penyusunan Dokumen Perencanaan Pembangunan Perangkat Daerah Bidang Pemerintahan	Jumlah Laporan Monitoring dan Evaluasi Penyusunan Dokumen Perencanaan Pembangunan Perangkat Daerah Bidang Pemerintahan	468 Laporan	442.890.855	100 Laporan	57.094.200	80 Laporan	159.895.000	0 Laporan	14.650.000							0 Laporan	14.650.000	0	9.16	100 Laporan	71.744.200	21.37	16.2	Bapperida	
34	5.01.03.2.01.0004	Koordinasi Pelaksanaan Sinergitas dan Harmonisasi Perencanaan Pembangunan Daerah Bidang Pemerintahan	Jumlah Laporan Hasil Sinkronisasi Renstra/Renja dengan RKPD/RPJMD pada Bidang Pemerintahan	273 Laporan	1.574.655.540	38 Laporan	486.030.230	40 Laporan	577.632.100	0 Laporan	69.784.923							0 Laporan	69.784.923	0	12.08	38 Laporan	555.815.153	13.92	35.3	Bapperida	
35	5.01.03.2.01.0005	Koordinasi Penyusunan Dokumen Perencanaan Pembangunan Daerah Bidang Pembangunan Manusia (RPJPD, RPJMD dan RKPD)	Jumlah Dokumen Perencanaan Pembangunan Daerah Bidang Pembangunan Manusia yang Dikoordinir Penyusunannya (RPJPD. RPJMD dan RKPD)	15 Dokumen	464.663.864	3 Dokumen	64.709.261	3 Dokumen	95.461.000	0 Dokumen	22.804.417							0 Dokumen	22.804.417	0	23.89	3 Dokumen	87.513.678	20	18.83	Bapperida	
36	5.01.03.2.01.0006	Asistensi Penyusunan Dokumen Perencanaan Pembangunan Perangkat Daerah Bidang Pembangunan Manusia	Jumlah Laporan Hasil Asistensi Penyusunan Dokumen Perencanaan Pembangunan Perangkat Daerah Bidang Pembangunan Manusia	42 Dokumen	252.792.600	4 Dokumen	40.345.506	9 Dokumen	41.450.000	0 Dokumen	5.480.000							0 Dokumen	5.480.000	0	13.22	4 Dokumen	45.825.506	9.52	18.13	Bapperida	
37	5.01.03.2.01.0007	Pelaksanaan Monitoring dan Evaluasi Penyusunan Dokumen Perencanaan Pembangunan Perangkat Daerah Bidang Pembangunan Manusia	Jumlah Laporan Hasil Pelaksanaan Monitoring dan Evaluasi Penyusunan Dokumen Perencanaan Pembangunan Perangkat Daerah Bidang Pembangunan Manusia	72 Laporan	247.024.300	12 Laporan	31.262.732	12 Laporan	61.190.000	3 Laporan	4.675.000							3 Laporan	4.675.000	25	7.64	15 Laporan	35.937.732	20.83	14.55	Bapperida	327%
38	5.01.03.2.01.0008	Koordinasi Pelaksanaan Sinergitas dan Harmonisasi Perencanaan Pembangunan Daerah Bidang Pembangunan Manusia	Jumlah Laporan Hasil Sinkronisasi Renstra/Renja dengan RKPD/RPJMD pada Bidang Pembangunan Manusia	42 Dokumen	1.263.922.500	4 Dokumen	451.688.518	9 Dokumen	692.811.000	0 Dokumen	15.479.906							0 Dokumen	15.479.906	0	2.23	4 Dokumen	467.168.424	9.52	36.96	Bapperida	
																	Rata-rata Capaian Kinerja (Sub Kegiatan) (%)			3.13	10.18			16.14	22.52		
																	Predikat Kinerja (Sub Kegiatan)			Sangat Rendah	Sangat Rendah			Sangat Rendah	Sangat Rendah		
	5.01.03.2.02	Koordinasi Perencanaan Bidang Perekonomian dan SDA (Sumber Daya Alam)	Jumlah Dokumen Perangkat Daerah dengan nilai kualitas perencanaan baik (gakor ekonomi dan SDA)	77 Dokumen	4.462.076.795	12 Dokumen	693.855.803	18 Dokumen	884.450.800	0 Dokumen	90.042.312							0 Dokumen	90.042.312	0	10.18	12 Dokumen	783.898.115	15.58	17.57	Bapperida	
39	5.01.03.2.02.0001	Koordinasi Penyusunan Dokumen Perencanaan Pembangunan Daerah Bidang Perekonomian (RPJPD, RPJMD dan RKPD)	Jumlah Dokumen Perencanaan Pembangunan Daerah Bidang Perekonomian yang Dikoordinir Penyusunannya (RPJPD, RPJMD dan RKPD)	15 Dokumen	1.132.269.138	3 Dokumen	177.466.747	3 Dokumen	231.468.000	0 Dokumen	32.537.530							0 Dokumen	32.537.530	0	14.06	3 Dokumen	210.004.277	20	18.55	Bapperida	
40	5.01.03.2.02.0002	Asistensi Penyusunan Dokumen Perencanaan Pembangunan Perangkat Daerah Bidang Perekonomian	Jumlah Laporan Hasil Asistensi Penyusunan Dokumen Perencanaan Pembangunan Perangkat Daerah Bidang Perekonomian	49 Dokumen	240.055.802	8 Dokumen	38.396.532	12 Dokumen	55.552.400	0 Dokumen	224.000							0 Dokumen	224.000	0	0.4	8 Dokumen	38.620.532	16.33	16.09	Bapperida	
41	5.01.03.2.02.0003	Pelaksanaan Monitoring dan Evaluasi Penyusunan Dokumen Perencanaan Pembangunan Perangkat Daerah Bidang Perekonomian	Jumlah Laporan Hasil Pelaksanaan Monitoring dan Evaluasi Penyusunan Dokumen Perencanaan Pembangunan Perangkat Daerah Bidang Perekonomian	84 Laporan	138.613.848	16 Laporan	20.428.500	16 Laporan	33.342.400	4 Laporan	8.024.000							4 Laporan	8.024.000	25	24.07	20 Laporan	28.452.500	23.81	20.53	Bapperida	104%
42	5.01.03.2.02.0004	Koordinasi Pelaksanaan Sinergitas dan Harmonisasi Perencanaan Pembangunan Daerah Bidang Perekonomian	Jumlah Laporan Hasil Sinkronisasi Renstra/Renja dengan RKPD/RPJMD pada Bidang Perekonomian	40 Dokumen	397.199.676	8 Dokumen	99.975.106	12 Dokumen	118.199.000	0 Dokumen	10.131.876							0 Dokumen	10.131.876	0	8.57	8 Dokumen	110.106.982	20	27.72	Bapperida	
43	5.01.03.2.02.0005	Koordinasi Penyusunan Dokumen Perencanaan Pembangunan Daerah Bidang SDA (RPJPD, RPJMD dan RKPD)	Jumlah Dokumen Perencanaan Pembangunan Daerah Bidang SDA yang Dikoordinir Penyusunannya (RPJPD. RPJMD dan RKPD)	15 Dokumen	854.388.044	3 Dokumen	136.058.839	3 Dokumen	137.042.400	0 Dokumen	15.172.000							0 Dokumen	15.172.000	0	11.07	3 Dokumen	151.230.839	20	17.7	Bapperida	
44	5.01.03.2.02.0006	Asistensi Penyusunan Dokumen Perencanaan Pembangunan Perangkat Daerah Bidang SDA	Jumlah Laporan Hasil Asistensi Penyusunan Dokumen Perencanaan Pembangunan Perangkat Daerah Bidang SDA	28 Dokumen	1.063.441.857	4 Dokumen	160.384.079	6 Dokumen	244.890.000	0 Dokumen	17.031.406							0 Dokumen	17.031.406	0	6.95	4 Dokumen	177.415.485	14.29	16.68	Bapperida	
45	5.01.03.2.02.0007	Pelaksanaan Monitoring dan Evaluasi Penyusunan Dokumen Perencanaan Pembangunan Perangkat Daerah Bidang SDA	Jumlah Laporan Hasil Pelaksanaan Monitoring dan Evaluasi Penyusunan Dokumen Perencanaan Pembangunan Perangkat Daerah Bidang SDA	48 Laporan	371.844.202	8 Laporan	29.621.600	8 Laporan	30.233.400	2 Laporan	4.721.500							2 Laporan	4.721.500	25	15.62	10 Laporan	34.343.100	20.83	9.24	Bapperida	160%
46	5.01.03.2.02.0008	Koordinasi Pelaksanaan Sinergitas dan Harmonisasi Perencanaan Pembangunan Daerah Bidang SDA	Jumlah Laporan Hasil Sinkronisasi Renstra/Renja dengan RKPD/RPJMD pada Bidang SDA	22 Dokumen	264.264.228	4 Dokumen	31.524.400	6 Dokumen	33.723.200	0 Dokumen	2.200.000							0 Dokumen	2.200.000	0	6.52	4 Dokumen	33.724.400	18.18	12.76	Bapperida	
																	Rata-rata Capaian Kinerja (Sub Kegiatan) (%)			6.25	10.91			19.18	17.41		
																	Predikat Kinerja (Sub Kegiatan)			Sangat Rendah	Sangat Rendah			Sangat Rendah	Sangat Rendah		
	5.01.03.2.03	Koordinasi Perencanaan Bidang Infrastruktur dan Kewilayahan	Jumlah Dokumen Perangkat Daerah dengan nilai kualitas perencanaan baik (gakor infrastruktur dan Kewilayahan)	42 Dokumen	7.233.513.492	6 Dokumen	1.682.392.216	9 Dokumen	1.656.288.000	0 Dokumen	65.857.812							0 Dokumen	65.857.812	0	3.98	6 Dokumen	1.748.250.028	14.29	24.17	Bapperida	
47	5.01.03.2.03.0001	Koordinasi Penyusunan Dokumen Perencanaan Pembangunan Daerah Bidang Infrastruktur (RPJPD, RPJMD dan RKPD)	Jumlah Dokumen Perencanaan Pembangunan Daerah Bidang Infrastruktur yang Dikoordinir Penyusunannya (RPJPD, RPJMD dan RKPD)	15 Dokumen	933.121.408	3 Dokumen	168.653.400	3 Dokumen	169.624.000	1 Dokumen	24.871.000							1 Dokumen	24.871.000	33.33	14.66	4 Dokumen	193.524.400	26.67	20.74	Bapperida	227%
48	5.01.03.2.03.0002	Asistensi Penyusunan Dokumen Perencanaan Pembangunan Perangkat Daerah Bidang Infrastruktur	Jumlah Laporan Hasil Asistensi Penyusunan Dokumen Perencanaan Pembangunan Perangkat Daerah Bidang Infrastruktur	42 Dokumen	93.990.006	6 Dokumen	6.000.000	9 Dokumen	18.350.000	3 Dokumen	7.700.000							3 Dokumen	7.700.000	33.33	41.96	9 Dokumen	13.700.000	21.43	14.58	Bapperida	79%

49	5.01.03.2.03.0003	Pelaksanaan Monitoring dan Evaluasi Penyusunan Dokumen Perencanaan Pembangunan Perangkat Daerah Bidang Infrastruktur	Jumlah Laporan Hasil Pelaksanaan Monitoring dan Evaluasi Penyusunan Dokumen Perencanaan Pembangunan Perangkat Daerah Bidang Infrastruktur	72 Laporan	202.301.040	12 Laporan	31.626.500	12 Laporan	32.586.000	3 Laporan	7.219.000							3 Laporan	7.219.000	25	22.15	15 Laporan	38.845.500	20.83	19.2	Bapperida	113%
50	5.01.03.2.03.0004	Koordinasi Pelaksanaan Sinergitas dan Harmonisasi Perencanaan Pembangunan Daerah Bidang Infrastruktur	Jumlah Laporan Hasil Sinkronisasi Renstra/Renja dengan RKPD/RPJMD pada Bidang Infrastruktur	22 Laporan	1.130.836.758	4 Laporan	228.999.167	6 Laporan	226.465.000	0 Laporan	11.769.876							0 Laporan	11.769.876	0	5.2	4 Laporan	240.769.043	18.18	21.29	Bapperida	
51	5.01.03.2.03.0006	Asistensi Penyusunan Dokumen Perencanaan Pembangunan Perangkat Daerah Bidang Kewilayahan	Jumlah Laporan Hasil Asistensi Penyusunan Dokumen Perencanaan Pembangunan Perangkat Daerah Bidang Kewilayahan	0 Laporan	10.360.000	0 Laporan	0	0 Laporan	0	0 Laporan	0							0 Laporan	0							Bapperida	
52	5.01.03.2.03.0008	Koordinasi Pelaksanaan Sinergitas dan Harmonisasi Perencanaan Pembangunan Daerah Bidang Kewilayahan	Jumlah Laporan Hasil Sinkronisasi Renstra/Renja dengan RKPD/RPJMD pada Bidang Kewilayahan	17 Laporan	4.862.904.280	2 Laporan	1.247.113.149	3 Laporan	1.209.263.000	0 Laporan	14.297.936							0 Laporan	14.297.936	0	1.18	2 Laporan	1.261.411.085	11.76	25.94	Bapperida	
		Rata-rata Capaian Kinerja (Sub Kegiatan) (%)																		18.33	17.03			19.77	20.35		
		Predikat Kinerja (Sub Kegiatan)																		Sangat Rendah	Sangat Rendah			Sangat Rendah	Sangat Rendah		
		Rata-rata Capaian Kinerja (Kegiatan) (%)																		0	7.4			14.33	22.42		
		Predikat Kinerja (Kegiatan)																		Sangat Rendah	Sangat Rendah			Sangat Rendah	Sangat Rendah		
4	**05.05.02**	**PROGRAM PENELITIAN DAN PENGEMBANGAN DAERAH**	**Persentase pemanfaatan hasil kelitbangan**	**100 %**	**17.008.828.300**	**100 %**	**4.012.812.085**	**100 %**	**7.335.942.500**	**0 %**	**977.741.919**							**0 %**	**977.741.919**	**0**	**13.33**		**4.990.554.004**		**29.34**	**Bapperida**	
			Nilai Inovasi SKPD	57 Nilai		56.49 Nilai		55 Nilai		0 Nilai								0 Nilai		0	0	56.49 Nilai		99.11		Bapperida	
	5.05.02.2.01	Penelitian dan Pengembangan Bidang Penyelenggaraan Pemerintahan dan Pengkajian Peraturan	jumlah ringkasan penelitian dan pengembangan tahunan/policy paper	10 Dokumen	3.883.604.600	4 Dokumen	1.002.615.391	1 Dokumen	632.273.000	0 Dokumen	23.091.162							0 Dokumen	23.091.162	0	3.65	4 Dokumen	1.025.706.553	40	26.41	Bapperida	
53	5.05.02.2.01.0002	Fasilitasi, Pelaksanaan dan Evaluasi Penelitian dan Pengembangan Bidang Pemerintahan Umum	Jumlah Laporan Hasil Pelaksanaan Fasilitasi, Pelaksanaan dan Evaluasi Penelitian dan Pengembangan Bidang Pemerintahan Umum	8 Dokumen	1.915.789.000	4 Dokumen	773.825.766	2 Dokumen	400.120.000	0 Dokumen	0							0 Dokumen	0	0	0	4 Dokumen	773.825.766	50	40.39	Bapperida	
54	5.05.02.2.01.0011	Fasilitasi, Pelaksanaan dan Evaluasi Penelitian dan Pengembangan Bidang Badan Usaha Milik Desa	Jumlah Laporan Hasil Pelaksanaan Fasilitasi, Pelaksanaan dan Evaluasi Penelitian dan Pengembangan Bidang Badan Usaha Milik Desa	1 Dokumen	142.005.000	0 Dokumen	0	0 Dokumen	0	0 Dokumen	0							0 Dokumen	0							Bapperida	
55	5.05.02.2.01.0012	Pengelolaan Data Kelitbangan dan Peraturan	Jumlah Data Kelitbangan dan Peraturan yang Terkelola dengan Baik	6 Laporan	1.825.810.600	1 Laporan	228.789.625	1 Laporan	232.153.000	0 Laporan	23.091.162							0 Laporan	23.091.162	0	9.95	1 Laporan	251.880.787	16.67	13.8	Bapperida	
		Rata-rata Capaian Kinerja (Sub Kegiatan) (%)																		0	4.98			33.34	27.1		
		Predikat Kinerja (Sub Kegiatan)																		Sangat Rendah	Sangat Rendah			Sangat Rendah	Sangat Rendah		
	5.05.02.2.02	Penelitian dan Pengembangan Bidang Sosial dan Kependudukan	jumlah ringkasan penelitian dan pengembangan tahunan/policy paper	3 Dokumen	593.630.000	0 Dokumen	0	1 Dokumen	179.880.000	0 Dokumen	6.376.000							0 Dokumen	6.376.000	0	3.54		6.376.000		01.07	Bapperida	
56	5.05.02.2.02.0003	Penelitian dan Pengembangan Pendidikan dan Kebudayaan	Jumlah Dokumen Hasil Penelitian dan Pengembangan Pendidikan dan Kebudayaan	1 Dokumen	200.000.000	0 Dokumen	0	0 Dokumen	0	0 Dokumen	0							0 Dokumen	0							Bapperida	
57	5.05.02.2.02.0005	Penelitian dan Pengembangan Pariwisata	Jumlah Dokumen Hasil Penelitian dan Pengembangan Pariwisata	1 Dokumen	193.630.000	0 Dokumen	0	0 Dokumen	0	0 Dokumen	0							0 Dokumen	0							Bapperida	
58	5.05.02.2.02.0006	Penelitian dan Pengembangan Kesehatan	Jumlah Dokumen Hasil Penelitian dan Pengembangan Kesehatan	1 Dokumen	200.000.000	0 Dokumen	0	0 Dokumen	0	0 Dokumen	0							0 Dokumen	0							Bapperida	
59	5.05.02.2.02.0009	Penelitian dan Pengembangan Tenaga Kerja	Jumlah Dokumen Hasil Penelitian dan Pengembangan Tenaga Kerja	0 Dokumen	0	0 Dokumen	0	1 Dokumen	179.880.000	0 Dokumen	6.376.000							0 Dokumen	6.376.000	0	3.54		6.376.000			Bapperida	
		Rata-rata Capaian Kinerja (Sub Kegiatan) (%)																		0	3.54			0	0		
		Predikat Kinerja (Sub Kegiatan)																		Sangat Rendah	Sangat Rendah			Sangat Rendah	Sangat Rendah		
	5.05.02.2.03	Penelitian dan Pengembangan Bidang Ekonomi dan Pembangunan	jumlah ringkasan penelitian dan pengembangan tahunan/policy paper	35 Dokumen	8.195.344.000	4 Dokumen	1.149.363.070	3 Dokumen	1.750.130.000	0 Dokumen	36.692.091							0 Dokumen	36.692.091	0	2.1	4 Dokumen	1.186.055.161	11.43	14.47	Bapperida	
60	5.05.02.2.03.0001	Penelitian dan Pengembangan Koperasi, Usaha Kecil dan Menengah	Jumlah Dokumen Hasil Penelitian dan Pengembangan Koperasi, Usaha Kecil dan Menengah	1 Dokumen	225.000.000	0 Dokumen	0	0 Dokumen	0	0 Dokumen	0							0 Dokumen	0							Bapperida	
61	5.05.02.2.03.0003	Penelitian dan Pengembangan Badan Usaha Milik Daerah	Jumlah Dokumen Hasil Penelitian dan Pengembangan Badan Usaha Milik Daerah	5 Dokumen	887.920.000	0 Dokumen	0	1 Dokumen	170.070.000	0 Dokumen	0							0 Dokumen	0	0	0					Bapperida	
62	5.05.02.2.03.0004	Penelitian dan Pengembangan Pertanian, Perkebunan dan Pangan	Jumlah Dokumen Hasil Penelitian dan Pengembangan Pertanian, Perkebunan dan Pangan	4 Dokumen	1.338.550.000	1 Dokumen	374.202.072	1 Dokumen	180.030.000	0 Dokumen	0							0 Dokumen	0	0	0	1 Dokumen	374.202.072	25	27.96	Bapperida	
63	5.05.02.2.03.0005	Penelitian dan Pengembangan Kelautan dan Perikanan	Jumlah Dokumen Hasil Penelitian dan Pengembangan Kelautan dan Perikanan	4 Dokumen	467.650.000	0 Dokumen	0	0 Dokumen	0	0 Dokumen	0							0 Dokumen	0							Bapperida	
64	5.05.02.2.03.0007	Penelitian dan Pengembangan Lingkungan Hidup	Jumlah Dokumen Hasil Penelitian dan Pengembangan Lingkungan Hidup	3 Dokumen	402.740.000	0 Dokumen	0	0 Dokumen	0	0 Dokumen	0							0 Dokumen	0							Bapperida	
65	5.05.02.2.03.0009	Penelitian dan Pengembangan Pekerjaan Umum	Jumlah Dokumen Hasil Penelitian dan Pengembangan Pekerjaan Umum	9 Dokumen	2.089.718.000	0 Dokumen	0	1 Dokumen	1.400.030.000	0 Dokumen	36.692.091							0 Dokumen	36.692.091	0	2.62		36.692.091		1.76	Bapperida	
66	5.05.02.2.03.0010	Penelitian dan Pengembangan Perhubungan	Jumlah Dokumen Hasil Penelitian dan Pengembangan Perhubungan	2 Dokumen	188.640.000	0 Dokumen	0	0 Dokumen	0	0 Dokumen	0							0 Dokumen	0							Bapperida	
67	5.05.02.2.03.0012	Penelitian dan Pengembangan Penataan Ruang dan Pertanahan	Jumlah Dokumen Hasil Penelitian dan Pengembangan Penataan Ruang dan Pertanahan	10 Dokumen	2.595.126.000	3 Dokumen	775.160.998	0 Dokumen	0	0 Dokumen	0							0 Dokumen	0			3 Dokumen	775.160.998	30	29.87	Bapperida	
		Rata-rata Capaian Kinerja (Sub Kegiatan) (%)																		0	0.87			27.5	19.86		
		Predikat Kinerja (Sub Kegiatan)																		Sangat Rendah	Sangat Rendah			Sangat Rendah	Sangat Rendah		
	5.05.02.2.04	Pengembangan Inovasi dan Teknologi	Jumlah inovasi dan teknologi yang dijaring	375 Nilai	4.336.249.700	350 Nilai	1.860.833.624	370 Nilai	4.773.659.500	0 Nilai	911.582.666							0 Nilai	911.582.666	0	19.1	350 Nilai	2.772.416.290	93.33	63.94	Bapperida	
68	5.05.02.2.04.0001	Penelitian, Pengembangan, dan Perekayasaan di Bidang Teknologi dan Inovasi	Jumlah Dokumen Hasil Penelitian, Pengembangan, dan Perekayasaan di Bidang Teknologi dan Inovasi	5 Dokumen	1.001.960.000	5 Dokumen	952.367.170	1 Dokumen	306.023.000	0 Dokumen	11.700.000							0 Dokumen	11.700.000	0	3.82	5 Dokumen	964.067.170	100	96.22	Bapperida	
69	5.05.02.2.04.0003	Diseminasi Jenis, Prosedur dan Metode Penyelenggaraan Pemerintahan Daerah yang Bersifat Inovatif	Jumlah Laporan Hasil Pelaksanaan Diseminasi Jenis, Prosedur dan Metode Penyelenggaraan Pemerintahan Daerah yang Bersifat Inovatif	6 Laporan	3.334.289.700	1 Laporan	908.466.454	1 Laporan	4.467.636.500	0 Laporan	899.882.666							0 Laporan	899.882.666	0	20.14	1 Laporan	1.808.349.120	16.67	54.23	Bapperida	
		Rata-rata Capaian Kinerja (Sub Kegiatan) (%)																		0	11.98			58.34	75.23		
		Predikat Kinerja (Sub Kegiatan)																		Sangat Rendah	Sangat Rendah			Tinggi	Sangat Tinggi		
		Rata-rata Capaian Kinerja (Kegiatan) (%)																		0	7.1			48.25	26.47		
		Predikat Kinerja (Kegiatan)																		Sangat Rendah	Sangat Rendah			Rendah	Sangat Rendah		
		Rata-rata Capaian Kinerja (Seluruh Program) (%)																		**7,14%**	**11.66**			**99.56**	**26.36**		
		Predikat Kinerja (Seluruh Program)																		**Sangat Rendah**	**Sangat Rendah**			**Sangat Tinggi**	**Sangat Rendah**		
		Rata-rata Capaian Kinerja (Seluruh Kegiatan) (%)																		**6,31**	**8.18**			**27.9**	**26.94**		
		Predikat Kinerja (Seluruh Kegiatan)																		**Sangat Rendah**	**Sangat Rendah**			**Sangat Rendah**	**Sangat Rendah**		
		Rata-rata Capaian Kinerja (Seluruh Sub Kegiatan) (%)																		**8.87**	**8.63**			**26.09**	**27.15**		
		Predikat Kinerja (Seluruh Sub Kegiatan)																		**Sangat Rendah**	**Sangat Rendah**			**Sangat Rendah**	**Sangat Rendah**		
		Jumlah Anggaran dari seluruh Program							**28.495.555.555**		**4.112.827.095**								**4.112.827.095**								
	Faktor Pendorong Keberhasilan Kinerja		1.adanya bantuan dari tenaga ahli terkait pengerjaan dokumen perencanaan * Fasilitasi, Pelaksanaan dan Evaluasi Penelitian dan Pengembangan Bidang Pemerintahan Umum : 1) Komitmen dan Kesepakatan yang jelas antara pihak yang terkait, 2) Ketersediaan sumber daya yang memadai, seperti dana, tenaga ahli, dan fasilitas, dapat memfasilitasi pelaksanaan kerjasama dan penyusunan kajian, 3) Keterlibatan stakeholder yang relevan, untuk memastikan bahwa kajian yang disusun relevan dan bermanfaat bagi semua pihak, 4) Kemampuan dan pengalaman mitra swakelola dalam penyusunan kajian dapat meningkatkan kualitas dan efektivitas kerjasama.* Penelitian dan Pengembangan Tenaga Kerja : 1) Dukungan pemangku kebijakan, dengan keterlibatan aktif pemerintah daerah dan stakeholder terkait, agar dapat menghasilkan rekomendasi hasil kajian yang sesuai/ relevan sesuai dengan kebutuhan. 2) Ketersediaan data dan informasi yang akurat dan sesuai dengan kondisi kebutuhan kajian, terkait dengan kemudahan akses pengumpulan data, komunikasi dan koordinasi yang efektif dan transparan. 3) Ketersediaan sumber daya, baik pendanaan, fasilitas, waktu pelaksanaan kajian dan tenaga ahli sebagai pelaksana kajian yang kompeten dan berpengalaman.* 1. koordinasi dengan SKPD teknis telah terlaksanana dengan baik2. asistensi dan verifikasi dokumen perencanaan SKPD telah terlaksana dengan baik 3. monitoring dan evaluasi dokumen perencanaan SKPD berjalan efektif dan relevan.																								
	Faktor Penghambat Pencapaian Kinerja		1. Adanya efisiensi anggaran yang mengurangi pelaksanaan kegiatan secara optimal * Fasilitasi, Pelaksanaan dan Evaluasi Penelitian dan Pengembangan Bidang Pemerintahan Umum : 1) Kurangnya komunikasi dan koordinasi antara pihak yang terkait dapat menyebabkan kesalahpahaman dan keterlambatan dalam pelaksanaan kerjasama. 2) Keterbatasan Sumber daya, 3) Perbedaan tujuan dan prioritas antara pihak , 4) Kurangnya kemampuan dan pengalaman mitra swakelola dalam penyusunan kajian dapat menurunkan kualitas dan efektivitas kerjasama. 5) Masalah birokrasi dan regulasi dapat menghambat pelaksanaan kerjasama dan penyusunan kajian.* Penelitian dan Pengembangan Tenaga Kerja : 1) Keterbatasaan sumber daya, baik waktu, pendanaan, waktu pelaksanaan kajian, yang dapat membatasi ruang lingkup dan analisis sehingga berdampak pada hasil kajian. 2) Keterbatasan data dan informasi yang relevan terkait dengan kebutuhan pelaksanaan kajian. 3) Komunikasi dan koordinasi yang kurang, sehingga dapat berpotensi konflik atau perbedaaan prioritas tujuan. 4) Perubahan kebijakan birokrasi yang dapat mempengaruhi implementasi rekomendari dari hasil kajian. * 1. Keterbatasan sumber daya dan waktu dapat mengurangi kinerja perencanaan 2. Kurangnya data dan informasi dari SKPD yang relevan																								
	Tindak Lanjut yang diperlukan dalam Triwulan berikutnya		1. Mengoptimalkan kegiatan secara daring dan penetuan skala prioritas kegiatan* Fasilitasi, Pelaksanaan dan Evaluasi Penelitian dan Pengembangan Bidang Pemerintahan Umum : 1) Meningkatkan komunikasi dan koordinasi antara pihak yang terkait untuk memastikan bahwa semua pihak memiliki pemahaman yang sama tentang tujuan dan prioritas kerjasama. 2) Mengatasi masalah birokrasi dan regulasi dengan melakukan lobi dan advokasi untuk memperlancar proses kerjasama. 3) Meningkatkan monitoring dan evaluasi terhadap kinerja kerjasama untuk memastikan bahwa tujuan dan prioritas kerjasama tercapai. 4) Meningkatkan transparansi dan akuntabilitas dalam pelaksanaan kerjasama untuk memastikan bahwa semua pihak memiliki akses informasi yang sama.* Penelitian dan Pengembangan Tenaga Kerja : 1) Peningkatan komunikasi dan koordinasi yang jelas dan transparan selama proses kajian berjalan, sehingga proses pemenuhan kebutuhan data dan infromasi dapat lebih efekti dan relevan. 2) Fokus prioritas tujuan yang lebih jelas dan selaras bagi pemangku kebijakan dan stakeholder terkait. 3) Monitoring dan evaluasi pada setiap proses agar kajian dapat berjalan lebih efektif dan relevan. * Mengoptimalkan kegiatan dilaksanakan baik secara tatap muka maupun daring dalam pelaksanaan pemenuhan data dukung maupun informasi penting lainnya terkait dokumen perencanaan urusan perekonomian, SDA dan infrastruktur serta kewilayahan.																								

FORMULIR HASIL EVALUASI RENJA PERANGKAT DAERAH KABUPATEN BALANGAN

2.19.3.26.0.00.01.0000 - DINAS KEPEMUDAAN, OLAHRAGA DAN PARIWISATA

TRIWULAN I TAHUN 2025

No	Kode	Program / Kegiatan / Sub Kegiatan	Indikator Kinerja Program (Outcome) / Kegiatan (Output) / Sub Kegiatan (Sub Output)	Target Renstra Perangkat Daerah Kabupaten Pada Tahun 2026 Akhir Periode Renstra Perangkat Daerah		Realisasi Capaian Kinerja Perangkat Daerah Kabupaten Sampai Dengan Tahun Lalu (2024)		Target Kinerja dan Anggaran Renja Perangkat Daerah Kabupaten Tahun Berjalan 2025 yang dievaluasi		Realisasi Kinerja Pada Triwulan								Realisasi Capaian Kinerja dan Anggaran Renja SKPD 2025 yang dievaluasi		Tingkat Capaian Kinerja dan Realisasi Anggaran Renja Perangkat Daerah Tahun 2025 (%)		Realisasi Kinerja dan Anggaran Renstra Perangkat Daerah Kabupaten s/d Tahun 2025		Tingkat Capaian Kinerja dan Realisasi Anggaran Renstra Perangkat Daerah Kabupaten s/d Tahun 2025		Unit Perangkat Daerah Penanggung Jawab	Nilai Efisiensi
										I		II		III		IV											
1	2	3	4	5		6		7		8		9		10		11		12		13=12/7x100%		14=6+12		15=14/5x100%		16	17=K13/Rp13 x100%
				K	Rp	K	Rp	K	Rp	K	Rp	K	Rp	K	Rp	K	Rp	K	Rp	K	Rp	K	Rp	K	Rp		
1	**2.19.01**	**PROGRAM PENUNJANG URUSAN PEMERINTAHAN DAERAH KABUPATEN/KOTA**	**Nilai SAKIP Perangkat Daerah**	**74 Nilai**	**66.747.975.311**	**77.85 Nilai**	**13.420.096.269**	**79 Nilai**	**16.678.958.478**	**77.87 Nilai**	**3.682.854.287**							**77.87 Nilai**	**3.682.854.287**	**98.57**	**22.14**	**77.87 Nilai**	**17.101.990.556**	**105.23**	**25.62**	**Sekretaris**	**445%**
	2.15.01.2.01	Perencanaan, Penganggaran, dan Evaluasi Kinerja Perangkat Daerah	Jumlah dokumen dan laporan Perencanaan dan Evaluasi Kinerja Perangkat Daerah yang dihasilkan	100 %	4.828.385.458	100 %	1.327.770.458	100 %	984.957.084	10 %	124.242.800							10 %	124.242.800	10	13.19	10 %	1.451.053.258	10	30.05	Sekretaris	76%
1	2.15.01.2.01.01	Penyusunan Dokumen Perencanaan Perangkat Daerah	Jumlah dokumen Perencanaan Perangkat Daerah	8 Dokumen	3.311.275.868	2 Dokumen	936.890.680	2 Dokumen	668.362.884	0 Dokumen	80.200.000							0 Dokumen	80.200.000	0	12	2 Dokumen	1.017.090.680	25	30.72	Kasubbag Perencanaan dan Pelaporan	
2	2.15.01.2.01.02	Koordinasi dan Penyusunan Dokumen RKA-SKPD	Jumlah Dokumen RKA-SKPD dan Laporan Hasil Koordinasi Penyusunan Dokumen RKA-SKPD	12 Dokumen	100.000.000	0 Dokumen	0	2 Dokumen	50.301.000	0 Dokumen	0							0 Dokumen	0	0	0					Kasubbag Perencanaan dan Pelaporan	
3	2.15.01.2.01.03	Koordinasi dan Penyusunan Dokumen Perubahan RKA-SKPD	Jumlah Dokumen Perubahan RKA - SKPD Dispora	4 Dokumen	100.000.000	0 Dokumen	0	0 Dokumen	0	0 Dokumen	0							0 Dokumen	0							Kasubbag Perencanaan dan Pelaporan	
4	2.15.01.2.01.04	Koordinasi dan Penyusunan DPA SKPD	Jumlah Dokumen DPA-SKPD dan Laporan Hasil Koordinasi Penyusunan Dokumen DPA-SKPD	4 Dokumen	100.000.000	0 Dokumen	0	0 Dokumen	0	0 Dokumen	0							0 Dokumen	0							Kasubbag Perencanaan dan Pelaporan	
5	2.15.01.2.01.05	Koordinasi dan Penyusunan Perubahan DPA- SKPD	Jumlah Dokumen Perubahan DPA - SKPD Dispora	6 Dokumen	100.000.000	0 Dokumen	0	0 Dokumen	0	0 Dokumen	0							0 Dokumen	0							Kasubbag Perencanaan dan Pelaporan	
6	2.15.01.2.01.06	Koordinasi dan Penyusunan Laporan Capaian Kinerja dan Ikhtisar Realisasi Kinerja SKPD	Jumlah Laporan Capaian Kinerja dan Ikhtisar Realisasi Kinerja SKPD dan	72 Laporan	1.017.109.590	12 Laporan	390.879.778	12 Laporan	216.293.200	4 Laporan	43.082.800							4 Laporan	43.082.800	33.33	19.92	16 Laporan	433.962.578	22.22	42.67	Kasubbag Perencanaan dan Pelaporan	167%
7	2.15.01.2.01.07	Evaluasi Kinerja Perangkat Daerah	Jumlah Dokumen Evaluasi Perangkat Daerah yang disusun	24 Laporan	100.000.000	0 Laporan	0	0 Laporan	0	0 Laporan	0							0 Laporan	0							Kasubbag Perencanaan dan Pelaporan	
		Penyelenggaraan Walidata Pendukung Statistik Sektoral Daerah	Jumlah Dokumen Hasil Penyelenggaraan Walidata Pendukung Statistik Sektoral Daerah					1 Dokumen	25.000.000,00	0	960.000							0	960.000								
		Pelaksanaan Pengumpulan Data Statistik Sektoral Daerah	Jumlah Data Statistik Sektoral Daerah yang Telah Dikumpulkan dan Diperiksa Lingkup Perangkat Daerah					5 Data	25.000.000,00	0	0							0	0								
		Rata-rata Capaian Kinerja (Sub Kegiatan) (%)																		11.11	10.64			23.61	36.7		
		Predikat Kinerja (Sub Kegiatan)																		Sangat Rendah	Sangat Rendah			Sangat Rendah	Sangat Rendah		
	2.15.01.2.02	Administrasi Keuangan Perangkat Daerah	Persentase Administrasi Keuangan PD Tepat Waktu	100 %	38.783.120.678	100 %	5.706.673.260	100 %	7.769.013.744	25 %	1.636.489.817							25 %	1.636.489.817	25	21.06	25 %	7.343.163.077	25	18.93	Sekretaris	119%
8	2.15.01.2.02.01	Penyediaan Gaji dan Tunjangan ASN	Jumlah Orang yang Menerima Gaji dan Tunjangan ASN	2160 Orang	37.822.505.478	351 Orang	5.452.575.152	348 Orang	7.451.014.144	87 Orang	1.581.039.817							87 Orang	1.581.039.817	25	21.22	438 Orang	7.033.614.969	20.28	18.6	Kasubbag Keuangan	118%
9	2.15.01.2.02.03	Pelaksanaan Penatausahaan dan Pengujian/Verifikasi Keuangan SKPD	Jumlah Dokumen Penatausahaan dan Pengujian/Verifikasi Keuangan SKPD	72 Dokumen	420.000.000	12 Dokumen	72.255.320	12 Dokumen	104.999.600	0 Dokumen	2.170.000							0 Dokumen	2.170.000	0	02.07	12 Dokumen	74.425.320	16.67	17.72	Kasubbag Keuangan	
10	2.15.01.2.02.05	Koordinasi dan Penyusunan Laporan Keuangan Akhir Tahun SKPD	Jumlah Laporan Keuangan Akhir Tahun SKPD dan Laporan Hasil Koordinasi Penyusunan Laporan	6 Laporan	317.289.200	1 Laporan	108.696.988	1 Laporan	130.000.000	1 Laporan	38.690.000							1 Laporan	38.690.000	100	29.76	2 Laporan	147.386.988	33.33	46.45	Kasubbag Keuangan	336%
11	2.15.01.2.02.07	Koordinasi dan Penyusunan Laporan Keuangan Bulanan/ Triwulanan/ Semesteran SKPD	Jumlah Laporan Keuangan Bulanan/Semesteran	18 Laporan	223.326.000	6 Laporan	73.145.800	2 Laporan	83.000.000	0 Laporan	14.590.000							0 Laporan	14.590.000	0	17.58	6 Laporan	87.735.800	33.33	39.29	Kasubbag Keuangan	
																	Rata-rata Capaian Kinerja (Sub Kegiatan) (%)				31.25	17.66			25.9	30.52		
																	Predikat Kinerja (Sub Kegiatan)			Sangat Rendah	Sangat Rendah			Sangat Rendah	Sangat Rendah		
	2.15.01.2.05	Administrasi Kepegawaian Perangkat Daerah	Persentase Layanan Administrasi Kepegawaian Perangkat Daerah Yang Baik	100 %	2.955.203.300	100 %	1.238.453.712	100 %	1.890.320.000	25 %	9.424.400							25 %	9.424.400	25	0.5	25 %	1.247.878.112	25	42.23	Sekretaris	5000%
12	2.15.01.2.05.02	Pengadaan Pakaian Dinas beserta Atribut Kelengkapannya	Jumlah Paket Pakaian Dinas beserta Atribut Kelengkapan	9 Paket	556.339.800	2 Paket	180.360.000	2 Paket	193.520.000	0 Paket	0							0 Paket	0	0	0	2 Paket	180.360.000	22.22	32.42	Kasubag Perencanaan dan Pelaporan	
13	2.15.01.2.05.11	Bimbingan Teknis Implementasi Peraturan Perundang- Undangan	Jumlah peserta Bimbingan Teknis Implementasi Peraturan Perundang- Undangan	495 Orang	2.398.863.500	220 Orang	1.058.093.712	200 Orang	1.696.800.000	5 Orang	9.424.400							5 Orang	9.424.400	2.5	0.56	225 Orang	1.067.518.112	45.45	44.5	Kasubbag Perencanaan dan Pelaporan	446%
																	Rata-rata Capaian Kinerja (Sub Kegiatan) (%)				1.25	0.28			33.84	38.46		
																	Predikat Kinerja (Sub Kegiatan)			Sangat Rendah	Sangat Rendah			Sangat Rendah	Rendah		
	2.15.01.2.06	Administrasi Umum Perangkat Daerah	Persentase Layanan Administrasi Umum Perangkat Daerah Yang tertib	100 %	4.342.786.073	100 %	1.860.264.657	100 %	1.079.901.700	25 %	90.322.817							25 %	90.322.817	25	8.36	25 %	1.950.587.474	25	44.92	Sekretaris	299%
14	2.15.01.2.06.01	Penyediaan Komponen Instalasi Listrik/Penerangan Bangunan Kantor	Jumlah Paket Komponen Instalasi Listrik/Penerangan Bangunan Kantor	60 Paket	283.109.476	6 Paket	48.759.600	12 Paket	59.995.200	0 Paket	1.971.000							0 Paket	1.971.000	0	3.29	6 Paket	50.730.600	10	17.92	Kasubbag Umum dan Kepegawaian	
15	2.15.01.2.06.02	Penyediaan Peralatan dan Perlengkapan Kantor	Jumlah Paket Peralatan dan Perlengkapan Kantor yang Disediakan	30 Paket	809.022.400	12 Paket	971.665.000	5 Paket	179.092.700	0 Paket	0							0 Paket	0	0	0	12 Paket	971.665.000	40	120.1	Kasubbag Umum dan Kepegawaian	
16	2.15.01.2.06.04	Penyediaan Bahan Logistik Kantor	Jumlah Paket Penyediaan makanan dan minuman	24 Paket	525.351.094	0 Paket	0	0 Paket	0	0 Paket	0							0 Paket	0							Kasubbag Umum dan Kepegawaian	
17	2.15.01.2.06.05	Penyediaan Barang Cetakan dan Penggandaan	Jumlah Paket Barang Cetakan dan Penggandaan yang Disediakan	12000 Paket	403.687.903	1500 Paket	46.577.800	2000 Paket	89.999.800	200 Paket	3.630.000							200 Paket	3.630.000	10	04.03	1 Paket	50.207.800	0.01	12.44	Kasubbag Umum dan Kepegawaian	248%
18	2.15.01.2.06.06	Penyediaan Bahan Bacaan dan Peraturan Perundang- undangan	Jumlah Dokumen Bahan Bacaan dan Peraturan Perundang-Undangan	72 Dokumen	63.945.900	12 Dokumen	10.320.000	12 Dokumen	19.960.000	3 Dokumen	4.320.000							3 Dokumen	4.320.000	25	21.64	15 Dokumen	14.640.000	20.83	22.89	Kasubbag Umum dan Kepegawaian	116%
19	2.15.01.2.06.09	Penyelenggaraan Rapat Koordinasi dan Konsultasi SKPD	Jumlah Laporan Penyelenggaraan Rapat Koordinasi dan Konsultasi SKPD Persentase Pengadaan Barang Milik Daerah Penunjang Urusan Perangkat Daerah sesuai	18000 Laporan	2.257.669.300	5809 Laporan	782.942.257	3000 Laporan	730.854.000	15 Laporan	80.401.817							15 Laporan	80.401.817	0.5	11	5 Laporan	863.344.074	0.03	38.24	Kasubbag Umum dan Kepegawaian	5%
																	Rata-rata Capaian Kinerja (Sub Kegiatan) (%)				7.1	7.99			14.17	42.32		
																	Predikat Kinerja (Sub Kegiatan)			Sangat Rendah	Sangat Rendah			Sangat Rendah	Rendah		

	2.15.01.2.07	Pengadaan Barang Milik Daerah Penunjang Urusan Pemerintah Daerah	Persentase Pengadaan Barang Milik Daerah Penunjang Urusan Perangkat Daerah sesuai kebutuhan	100 %	7.044.500.000	100 %	830.750.000	100 %	1.898.890.400	50 %	1.423.250.000							50 %	1.423.250.000	50	74.95	50 %	2.254.000.000	50	32	Sekretaris	67%
20	2.15.01.2.07.01	Pengadaan Kendaraan Perorangan Dinas atau Kendaraan Dinas Jabatan	Jumlah Unit Kendaraan Perorangan Dinas atau Kendaraan Dinas Jabatan	15 Unit	2.000.000.000	1 Unit	328.000.000	11 Unit	1.598.830.000	10 Unit	1.423.250.000							10 Unit	1.423.250.000	90.91	89.02	11 Unit	1.751.250.000	73.33	87.56	Kasubbag Umum dan Kepegawaian	102%
21	2.15.01.2.07.02	Pengadaan Kendaraan Dinas Operasional atau Lapangan	Jumlah Unit Kendaraan Dinas Operasional atau Lapangan yang Disediakan	15 Unit	662.000.000	3 Unit	502.750.000	0 Unit	0	0 Unit	0							0 Unit	0			3 Unit	502.750.000	20	75.94	Kasubbag Umum dan Kepegawaian	
22	2.15.01.2.07.05	Pengadaan Mebel	Jumlah Paket Mebel yang Disediakan	8 Paket	662.000.000	0 Paket	0	49 Paket	99.694.800	0 Paket	0							0 Paket	0	0	0					Kasubbag Umum dan Kepegawaian	
23	2.15.01.2.07.06	Pengadaan Peralatan dan Mesin Lainnya	Jumlah Unit Peralatan dan Mesin Lainnya yang Disediakan	10 Unit	364.100.000	0 Unit	0	0 Unit	0	0 Unit	0							0 Unit	0							Kasubbag Umum dan Kepegawaian	
24	2.15.01.2.07.09	Pengadaan Gedung Kantor atau Bangunan Lainnya	Jumlah Unit Gedung Kantor atau Bangunan Lainnya yang Disediakan	9 Unit	1.856.400.000	0 Unit	0	0 Unit	0	0 Unit	0							0 Unit	0							Kasubbag Umum dan Kepegawaian	
25	2.15.01.2.07.10	Pengadaan Sarana dan Prasarana Gedung Kantor atau Bangunan Lainnya	Jumlah Unit Sarana dan Prasarana Gedung Kantor atau Bangunan Lainnya yang Disediakan	12 Unit	1.500.000.000	0 Unit	0	3 Unit	200.365.600	0 Unit	0							0 Unit	0	0	0					Kasubbag Umum dan Kepegawaian	
																		Rata-rata Capaian Kinerja (Sub Kegiatan) (%)		30.3	29.67			46.67	81.75		
																		Predikat Kinerja (Sub Kegiatan)		Sangat Rendah	Sangat Rendah			Rendah	Sangat Tinggi		
	2.15.01.2.08	Penyediaan Jasa Penunjang Urusan Pemerintahan Daerah	Waktu Penyediaan Jasa Penunjang Urusan Pemerintah Daerah	100 %	3.075.359.252	100 %	1.353.101.236	100 %	2.284.401.350	25 %	323.576.603							25 %	323.576.603	25	14.16	25 %	1.676.677.839	25	54.52	Sekretaris	177%
26	2.15.01.2.08.01	Penyediaan Jasa Surat Menyurat	Jumlah Laporan Penyediaan Jasa Surat Menyurat	24 Laporan	269.197.632	0 Laporan	0	12 Laporan	34.000.000	0 Laporan	0							0 Laporan	0	0	0					Kasubbag Umum dan Kepegawaian	
27	2.15.01.2.08.02	Penyediaan Jasa Komunikasi, Sumber Daya Air dan Listrik	Jumlah Laporan Penyediaan Jasa Komunikasi, Sumber Daya Air dan Listrik yang Disediakan	60 Laporan	770.761.620	12 Laporan	157.149.926	12 Laporan	201.538.750	3 Laporan	35.655.034							3 Laporan	35.655.034	25	17.69	15 Laporan	192.804.960	25	25.01	Kasubbag Umum dan Kepegawaian	141%
28	2.15.01.2.08.03	Penyediaan Jasa Peralatan dan Perlengkapan Kantor	Jumlah peralatan kantor yang diperbaiki	52 unit	35.400.000	0 unit	0	0 unit	0	0 unit	0							0 unit	0							Kasubbag Umum dan Kepegawaian	
29	2.15.01.2.08.04	Penyediaan Jasa Pelayanan Umum Kantor	Waktu Penyediaan Jasa Pelayanan Umum Kantor	72 Bulan	2.000.000.000	12 Bulan	1.195.951.310	12 Bulan	2.048.862.600	1 Bulan	287.921.569							1 Bulan	287.921.569	8.33	14.05	13 Bulan	1.483.872.879	18.06	74.19	Kasubbag Umum dan Kepegawaian	59%
																		Rata-rata Capaian Kinerja (Sub Kegiatan) (%)		11.11	10.58			21.53	49.6		
																		Predikat Kinerja (Sub Kegiatan)		Sangat Rendah	Sangat Rendah			Sangat Rendah	Rendah		
	2.15.01.2.09	Pemeliharaan Barang Milik Daerah Penunjang Urusan Pemerintahan Daerah	Persentase Barang Milik Daerah Penunjang Urusan Pemerintah Daerah yang dipeihara	100 %	5.718.620.550	100 %	1.103.082.946	100 %	771.474.200	10 %	75.547.850							10 %	75.547.850	10	9.79	10 %	1.178.630.796	10	20.61	Sekretaris	102%
30	2.15.01.2.09.01	Penyediaan Jasa Pemeliharaan, Biaya Pemeliharaan, dan Pajak Kendaraan Perorangan Dinas atau Kendaraan Dinas Jabatan	Jumlah Kendaraan Perorangan Dinas atau Kendaraan Dinas Jabtan yang mendapat Pemeliharaan Rutin/Berkala	10 Unit	537.760.040	0 Unit	0	8 Unit	375.449.000	1 Unit	23.847.850							1 Unit	23.847.850	12.5	6.35	1 Unit	23.847.850	10	4.43	Kasubbag Umum dan Kepegawaian	197%
31	2.15.01.2.09.02	Penyediaan Jasa Pemeliharaan, Biaya Pemeliharaan, Pajak dan Perizinan Kendaraan Dinas Operasional atau Lapangan	Jumlah Kendaraan Dinas Operasional atau Lapangan yang Dipelihara dan dibayarkan Pajak dan Perizinannya	8 Unit	1.651.481.050	3 Unit	237.641.969	0 Unit	0	0 Unit	0							0 Unit	0			3 Unit	237.641.969	37.5	14.39	Kasubbag Umum dan Kepegawaian	
32	2.15.01.2.09.06	Pemeliharaan Peralatan dan Mesin Lainnya	Jumlah Peralatan dan Mesin Lainnya yang Dipelihara	10 unit	1.079.287.400	0 unit	0	20 unit	44.710.000	2 unit	3.700.000							2 unit	3.700.000	10	8.28	2 unit	3.700.000	20	0.34	Kasubbag Umum dan Kepegawaian	121%
33	2.15.01.2.09.09	Pemeliharaan/Rehabilitasi Gedung Kantor dan Bangunan Lainnya	Jumlah Gedung Kantor dan Bangunan Lainnya yang Dipelihara/Direhabilitasi	10 Unit	1.183.892.060	4 Unit	667.733.359	2 Unit	251.160.000	1 Unit	48.000.000							1 Unit	48.000.000	50	19.11	5 Unit	715.733.359	50	60.46	Kasubbag Umum dan Kepegawaian	262%
34	2.15.01.2.09.10	Pemeliharaan/Rehabilitasi Sarana dan Prasarana Gedung Kantor atau Bangunan Lainnya	Jumlah Sarana dan Prasarana Gedung Kantor atau Bangunan Lainnya yang Dipelihara/Direhabilitasi	10 Unit	1.000.000.000	0 Unit	0	2 Unit	100.155.200	0 Unit	0							0 Unit	0	0	0					Kasubbag Umum dan Kepegawaian	
35	2.15.01.2.09.11	Pemeliharaan/Rehabilitasi Sarana dan Prasarana Pendukung Gedung Kantor atau Bangunan Lainnya	Jumlah Sarana dan Prasarana Pendukung Gedung Kantor atau Bangunan Lainnya yang Dipelihara/Direhabilitasi	6 unit	266.200.000	2 unit	197.707.618	0 unit	0	0 unit	0							0 unit	0			2 unit	197.707.618	33.33	74.27	Kasubbag Umum dan Kepegawaian	
																		Rata-rata Capaian Kinerja (Sub Kegiatan) (%)		18.13	8.44			30.17	30.78		
																		Predikat Kinerja (Sub Kegiatan)		Sangat Rendah	Sangat Rendah			Sangat Rendah	Sangat Rendah		
																		Rata-rata Capaian Kinerja (Kegiatan) (%)		24.29	20.29			24.29	34.75		
																		Predikat Kinerja (Kegiatan)		Sangat Rendah	Sangat Rendah			Sangat Rendah	Sangat Rendah		
2	**2.19.02**	**PROGRAM PENGEMBANGAN KAPASITAS DAYA SAING KEPEMUDAAN**	**Persentase partisipasi pemuda dalam kegiatan organisasi kepemudaan yang aktif, pemuda pelopor dan persentase wirausaha muda**	**40 %**	**5.408.043.667**	**32 %**	**1.889.992.020**	**35 %**	**2.094.761.100**	**0 %**	**15.371.000**							**0 %**	**15.371.000**	**0**	**0.62**		**1.902.973.020**		**35.19**	**Kabid Peningkatan Kapasitas Daya Saing Kepemudaan**	
	2.19.02.2.01	Pemberdayaan dan Pengembangan Organisasi Kepemudaan Tingkat Daerah Kabupaten/Kota	Jumlah pengelola organisasi kepemudaan yang mendapat pelatihan manajemen organisasi kepemudaan	1275 Orang	3.500.000.000	215 Orang	1.297.747.995	250 Orang	1.229.257.100	0 Orang	0							0 Orang	0	0	0	215 Orang	0	16.86	37.08	Kabid Peningkatan Kapasitas Daya Saing Kepemudaan	
		Koordinasi, sinkronisasi, dan penyelenggaran pengembangan organisasi kepemudaan tingkat kabupaten/kota	Jumlah Organisasi Kepemudaan yang Difasilitasi dalam Workshop Standarisasi OKP	24 Dokumen	3.500.000.000	6 Dokumen	1.297.747.995	6 Dokumen	1.229.257.100,00	0	0							0	0								
		Rata-rata Capaian Kinerja (Sub Kegiatan) (%)																		0	0			25	37.08		
		Predikat Kinerja (Sub Kegiatan)																		Sangat Rendah	Sangat Rendah			Sangat Rendah	Sangat Rendah		
	2.19.02.2.01	Penyadaran, Pemberdayaan, dan Pengembangan Pemuda dan Kepemudaan Terhadap Pemuda Pelopor Kabupaten/Kota, Wirausaha Muda Pemula, dan Pemuda Kader Kabupaten/Kota	Jumlah calon pemuda pelopor, wirausaha muda pemula dan calon pemuda kader	2072 Orang	1.908.043.667	1821 Orang	592.244.025	2049 Orang	865.504.000	0 Orang	15.371.000							0 Orang	15.371.000	0	1.5	1 Orang	135.739.500	0.05	31.72	Kabid Peningkatan kapasitas Daya Saing Kepemudaan dan Keolahragaan	
39	2.19.02.2.01.0005	Pelaksanaan Koordinasi Strategis Lintas Sektor Penyelenggaraan Pelayanan Kepemudaan Melalui Implementasi Rencana Aksi Daerah/RAD Tingkat Kabupaten/Kota	Jumlah dokumen hasil Pelaksanaan Koordinasi Strategis Lintas Sektor Penyelenggaraan Pelayanan Kepemudaan melalui Implementasi Rencana Aksi Daerah/RAD tingkat Kabupaten/Kota	3 Dokumen	496.500.000	0 Dokumen	122.758.500	1 Dokumen	322.454.600	0 Dokumen	12.981.000							0 Dokumen	12.981.000	0	04.03		135.739.500		27.34	Kabid Peningkatan Kapasitas Daya Saing Kepemudaan	

		Koordinasi, sinkronisasi dan penyelenggaraan pengembangan kewirausahaan pemuda bagi wirausaha pemula tingkat kab/kota	Jumlah Wirausaha Muda Tingkat kabupaten/kota Yang Difasilitasi Pengembangan Kewirausahaan Pemuda	500 Orang	1.000.000.000	92 Orang	307.102.730	100 Orang	452.039.400,00	0	2.390.000							0	2.390.000								
		Koordinasi, Sinkronisasi dan Penyelenggaraan Pengembangan Kepeloporan Pemuda bagi Pemuda Pelopor Tingkat Kabupaten/kota	Jumlah Pemuda Pelopor Tingkat kabupaten/kota dari Seluruh Kabupaten/Kota yang difasilitasi dalam Pengembangan Kepeloporan Pemuda	150 Orang	411.543.667	17 Orang	162.382.795	50 Orang	91.010.000,00	0	0							0	0								
		Rata-rata Capaian Kinerja (Sub Kegiatan) (%)																		0	1.34			14.87	32.5		
		Predikat Kinerja (Sub Kegiatan)																		Sangat Rendah	Sangat Rendah			Sangat Rendah	Sangat Rendah		
		Rata-rata Capaian Kinerja (Kegiatan) (%)																		0	0.75			8.46	34.4		
		Predikat Kinerja (Kegiatan)																		Sangat Rendah	Sangat Rendah			Sangat Rendah	Sangat Rendah		
3	**2.19.03**	**PROGRAM PENGEMBANGAN KAPASITAS DAYA SAING KEOLAHRAGAAN**	**Persentase cabor yang berprestasi**	**70 %**	**80.342.103.545**	**60.32 %**	**23.002.867.586**	**70 %**	**20.214.597.500**	**0 %**	**249.678.517**							**0 %**	**228.754.372**	**0**	**0.48**		**8.002.148.344**		**28.75**	**Kepala Bidang Peningkatan Kapasitas Daya Saing Keolahragaan**	
	2.19.03.2.01	Pembinaan dan Pengembangan Olahraga Pendidikan pada Jenjang Pendidikan yang Menjadi Kewenangan Daerah Kabupaten/Kota	Jumlah Atlet Pelajar yang Aktif	105 Orang	41.869.530.000	20 Orang	13.249.288.224	25 Orang	7.817.680.000	0 Orang	45.505.600							0 Orang	21.981.455	0	0.58	20 Orang	297.574.200	19.05	31.75	Kabid Peningkatan Kapasitas Daya Saing Keolahragaan	
40	2.19.03.2.01.0002	Koordinasi, Sinkronisasi dan Pelaksanaan Pemberdayaan Perkumpulan Olahraga dan Penyelenggaraan Kompetisi oleh Satuan Pendidikan Dasar	Jumlah dokumen hasil penyelenggaraan kompetisi olahraga oleh perkumpulan olahraga dan satuan pendidikan dasar	20 Dokumen	1.869.530.000	2 Dokumen	297.574.200	2 Dokumen	98.940.000	0 Dokumen	0							0 Dokumen	0	0	0	2 Dokumen	297.574.200	10	15.92	Kabid Peningkatan Kapasitas Daya Saing Keolahragaan	
		Koordinasi dan sinkronisasi penyediaan prasarana olahraga melalui perencanaan, pengadaan, pemanfaatan, pemeliharaan, dan pengawasan Prasarana Olahraga di tingkat kabupaten/kota	Jumlah sarana dan prasarana olahraga di tingkat kabupaten/kota yang tersedia	104 unit	40.000.000.000	22 unit	12.951.714.024	47 unit	7.718.740.000	0 unit	45.505.600								21.981.455								
		Rata-rata Capaian Kinerja (Sub Kegiatan) (%)																		0	0.3			15.58	24.21		
		Predikat Kinerja (Sub Kegiatan)																		Sangat Rendah	Sangat Rendah			Sangat Rendah	Sangat Rendah		
	2.19.03.2.02	Penyelenggaraan Kejuaraan Olahraga Tingkat Daerah Kabupaten/Kota	Persentase Atlit yang Aktif mengikuti kejuaraan	60 %	10.000.000.000	25 %	1.615.330.718	40 %	2.221.052.700	0 %	139.850.000							0 %	139.850.000	0	0		0		16.15	Kabid Peningkatan Kapasitas Daya Saing Keolahragaan	
		Penyelenggaraan Kejuaraan Olahraga Multi Event dan Single Event Tingkat Kabupaten/Kota	Jumlah dokumen Penyelenggaraan Kejuaraan dan Pekan Olahraga Tingkat Kabupaten/Kota	20 Dokumen	10.000.000.000	3 Dokumen	1.615.330.718	1 Dokumen	2.221.052.700	0	139.850.000							0	139.850.000								
		Rata-rata Capaian Kinerja (Sub Kegiatan) (%)																		0	0			15	16.15		
		Predikat Kinerja (Sub Kegiatan)																		Sangat Rendah	Sangat Rendah			Sangat Rendah	Sangat Rendah		
	2.19.03.2.03	Pembinaan dan Pengembangan Olahraga Prestasi Tingkat Daerah Provinsi	Jumlah atlet olahraga prestasi yang aktif	526 Atlet	2.410.293.245	117 Atlet	470.074.500	130 Atlet	2.063.133.800	0 Atlet	30.522.917							0 Atlet	30.522.917	0	0.7	117 Atlet	0	22.24	20.1	Kabid Peningkatan Kapasitas Daya Saing Keolahragaan	
44	2.19.03.2.03.0003	Pembinaan dan Pengembangan Atlet Berprestasi Kabupaten/Kota	Jumlah atlet berprestasi yang dibina	60 atlet	2.000.000.000	0 atlet	0	60 atlet	2.063.133.800	0 atlet	0							0 atlet	0	0	0						
		Pemusatan Latihan Daerah yang terintegrasi dengan pengembangan Ilmu Pengetahuan dan Teknologi Keolahragaan (Sport Science)	Jumlah Pemusatan Latihan Daerah yang terintegrasi dengan pengembangan Ilmu Pengetahuan dan Teknologi Keolahragaaan (Sport Science)	20 Kegiatan	410.293.245	1 Kegiatan	470.074.500	2 Kegiatan	116.380.000	0	14.452.917							0	14.452.917								
		Pembinaan dan Pengembangan Olahragawan Berprestasi kabupaten/kota	Jumlah Olahragawan Berprestasi kabupaten/kota yang Dibina dan Diberikan Pengembangan	20 Kegiatan	410.293.245	1 Kegiatan	470.074.500	2 Kegiatan	1.946.753.800,00	0	16.070.000							0	16.070.000								
		Rata-rata Capaian Kinerja (Sub Kegiatan) (%)																		0	6.21			5	118.09		
		Predikat Kinerja (Sub Kegiatan)																		Sangat Rendah	Sangat Rendah			Sangat Rendah	Sangat Tinggi		
	2.19.03.2.04	Pembinaan dan Pengembangan Organisasi Olahraga	Jumlah organisasi yang mengikuti Kegiatan Pembinaan dan Pengembangan Organisasi Olahraga	60 Organisasi	19.950.000.000	10 Organisasi	5.900.000.000	10 Organisasi	5.932.000.000	0 Organisasi	0							0 Organisasi	0	0	0	10 Organisasi	5.900.000.000	16.67	29.57	Kabid Peningkatan Kapasitas Daya Saing Keolahragaang	
		Pelaksanaan Standar nasional pengelolaan Organisasi Keolahragaan di kabupaten/kota	Jumlah Dokumen Hasil Pengembangan Organisasi Keolahragaan	30 Dokumen	19.950.000.000	5 Dokumen	5.900.000.000	1 Dokumen	5.932.000.000	0	0							**0**	**0**								
		Rata-rata Capaian Kinerja (Sub Kegiatan) (%)																		0	0			16.67	29.57		
		Predikat Kinerja (Sub Kegiatan)																		Sangat Rendah	Sangat Rendah			Sangat Rendah	Sangat Rendah		
	2.19.03.2.05	Pembinaan dan Pengembangan Olahraga Rekreasi	Jumlah olah raga rekreasi dan tradisional yang diminati masyarakat	12 Kegiatan	6.112.280.300	2 Kegiatan	1.768.174.144	2 Kegiatan	2.180.731.000	0 Kegiatan	33.800.000							0 Kegiatan	36.400.000	0	1.67	2 Kegiatan	1.804.574.144	16.67	29.52	Kabid Peningkatan kapasitas Daya Saing Keolahragaan	
46	2.19.03.2.05.0002	Pemberdayaan Perkumpulan Olahraga Rekreasi	Jumlah Laporan Hasil Pembinaan dalam rangka Pemberdayaan Perkumpulan Olahraga Rekreasi	30 Laporan	4.827.290.300	4 Laporan	1.164.571.200	5 Laporan	1.035.475.300	0 Laporan	12.600.000,00							0 Laporan	0	0	0	4 Laporan	1.164.571.200	13.33	24.12	Kabid Peningkatan Kapasitas Daya Saing Keolahragaan	
47	2.19.03.2.05.0005	Pemanfaatan Olahraga Tradisional dalam Masyarakat	Jumlah Dokumen Hasil Penyelenggaraan Olahraga Tradisional di Masyarakat	10 Dokumen	1.284.990.000	6 Dokumen	603.602.944	5 Dokumen	1.145.255.700	0 Dokumen	21.200.000							0 Dokumen	36.400.000	0	3.18	6 Dokumen	640.002.944	60	49.81	Kabid Peningkatan Kapasitas Daya Saing Keolahragaan	
																			Rata-rata Capaian Kinerja (Sub Kegiatan) (%)	0	1.59			36.67	36.97		
																			Predikat Kinerja (Sub Kegiatan)	Sangat Rendah	Sangat Rendah			Sangat Rendah	Sangat Rendah		
																			Rata-rata Capaian Kinerja (Kegiatan) (%)	0	0.59			18.66	25.42		
																			Predikat Kinerja (Kegiatan)	Sangat Rendah	Sangat Rendah			Sangat Rendah	Sangat Rendah		

4	**2.19.04**	**PROGRAM PENGEMBANGAN KAPASITAS KEPRAMUKAAN**	**Persentase organisasi kepramukaan yang aktif**	**100 %**	**3.041.682.600**	**100 %**	**765.899.100**	**100 %**	**317.017.000**	**25 %**	**0**							**25 %**	**0**	**25**	**0**	**25 %**	**765.899.100**	**25**	**25.18**	**Kabid Peningkatan Kapasitas Daya Saing Kepemudaan dan Kepramukaan**	
	2.19.04.2.01	Pembinaan dan Pengembangan Organisasi Kepramukaan	Persentase organisasi kepramukaan yang aktif	60 %	3.041.682.600	100 %	765.899.100	100 %	317.017.000	0 %	0							0 %	0	0	0		765.899.100		25.18	Kabid Peningkatan Kapasitas Daya Saing Kepemudaan dan Kepramukaan	
48	2.19.04.2.01.0002	Peningkatan Kapasitas Organisasi Kepramukaan Tingkat Daerah	Jumlah Organisasi Kepramukaan Provinsi yang Meningkat Kapasitasnya	32 Ranting	3.041.682.600	8 Ranting	765.899.100	8 Ranting	317.017.000	0 Ranting	0							0 Ranting	0	0	0	8 Ranting	765.899.100	25	25.18	Kabid Peningkatan Kapasitas Daya Saing Kepemudaan dan Kepramukaan	
																		Rata-rata Capaian Kinerja (Sub Kegiatan) (%)		0	0			25	25.18		
																		Predikat Kinerja (Sub Kegiatan)		Sangat Rendah	Sangat Rendah			Sangat Rendah	Sangat Rendah		
																		Rata-rata Capaian Kinerja (Kegiatan) (%)		0	0			0	25.18		
																		Predikat Kinerja (Kegiatan)		Sangat Rendah	Sangat Rendah			Sangat Rendah	Sangat Rendah		
5	**3.26.02**	**PROGRAM PENINGKATAN DAYA TARIK DESTINASI PARIWISATA**	**Persentase Destinasi Wisata yang mempunyai Daya Tarik**	**100 %**	**21.653.058.420**	**66 %**	**4.697.965.112**	**80 %**	**3.442.278.200**	**0 %**	**126.633.455**							**0 %**	**126.633.455**	**0**	**3.68**	**66 %**	**4.824.598.567**	**66**	**22.28**		
	3.26.02.2.01	Pengelolaan Daya Tarik Wisata Kabupaten/Kota	Jumlah Kunjungan Wisata	196560 Orang	250.000.000	0 Orang	0	64800 Orang	0	3240 Orang	0							3240 Orang	0	5		3 Orang				Kabid Pengembangan Destinasi Pariwisata	
49	3.26.02.2.01.0006	Penetapan Daya Tarik Wisata Unggulan Kabupaten/Kota	Jumlah Lokasi Daya Tarik Wisata Kabupaten/Kota	1 Lokasi	150.000.000	0 Lokasi	0	0 Lokasi	0	0 Lokasi	0							0 Lokasi	0							Kabid Peningkatan Daya Tarik Destinasi	
50	3.26.02.2.01.0007	Monitoring dan Evaluasi Pengelolaan Daya Tarik Wisata Kabupaten/Kota	Jumlah Dokumen Hasil Monitoring dan Evaluasi Pengelolaan Destinasi Pariwisata Kabupaten/kota	0 Dokumen	0	0 Dokumen	0	0 Dokumen	0	0 Dokumen	0							0 Dokumen	0							Kabid Peningkatan Daya Tarik Destinasi	
51	3.26.02.2.01.0009	Perencanaan dan Perancangan Daya Tarik Wisata Unggulan Kabupaten/Kota	Jumlah Dokumen Perencanaan Pengembangan Daya Tarik Wisata Kabupaten/Kota	1 Dokumen	100.000.000	0 Dokumen	0	0 Dokumen	0	0 Dokumen	0							0 Dokumen	0							Kabid Peningkatan Daya Tarik Destinasi	
																		Rata-rata Capaian Kinerja (Sub Kegiatan) (%)		0	0			0	0		
																		Predikat Kinerja (Sub Kegiatan)		Sangat Rendah	Sangat Rendah			Sangat Rendah	Sangat Rendah		
	3.26.02.2.03	Pengelolaan Destinasi Pariwisata Kabupaten/Kota	Jumlah entitas pengelolaan destinasi pariwisata kabupaten Balangan	14 Entitas	21.403.058.420	13 Entitas	4.697.965.112	14 Entitas	3.442.278.200	11 Entitas	126.630.455							11 Entitas	126.633.455	78.57	3.68	24 Entitas	4.824.598.567	171.43	22.54	Kabid Pengembangan Destinasi	2135%
52	3.26.02.2.03.0001	Penetapan Destinasi Pariwisata Kabupaten/Kota	Pariwisata Kabupaten/Kota yang Ditetapkan	6 Lokasi	4.641.000.000	0 Lokasi	0	0 Lokasi	0	0 Lokasi	0							0 Lokasi	0							Kabid Pengembangan Destinasi Pariwisata	
53	3.26.02.2.03.0002	Perencanaan Destinasi Pariwisata Kabupaten/Kota	Jumlah Dokumen Perencanaan Pengembangan Daya Tarik Wisata Kabupaten/Kota	5 Dokumen	5.790.636.520	0 Dokumen	0	0 Dokumen	0	0 Dokumen	0							0 Dokumen	0							Kabid Pengembangan Destinasi Pariwisata	
54	3.26.02.2.03.0003	Pengembangan Destinasi Pariwisata Kabupaten/Kota	Jumlah Destinasi Pariwisata Kab/kota yang dikembangkan sesuai dengan tahapan pengembangan (Rintisan, Berkembang, Pemantapan, Revitalisasi)	30 Lokasi	8.989.314.700	9 Lokasi	4.148.339.132	14 Lokasi	2.074.756.600	0 Lokasi	54.977.000							0 Lokasi	54.977.000	0	2.65	9 Lokasi	4.203.316.132	30	46.76	Kabid Pengembangan Destinasi Pariwisata	
55	3.26.02.2.03.0004	Pengadaan/Pemeliharaan/Rehabilitasi Sarana dan Prasarana dalam Pengelolaan Destinasi Pariwisata Kabupaten/Kota	Jumlah Sarana dan PrasaranaPengelolaan Destinasi Pariwisata Kabupaten/Kota	100 Unit	1.074.359.200	21 Unit	282.817.347	11 Unit	611.973.100	0 Unit	21.981.455							0 Unit	21.981.455	0	3.59	21 Unit	304.798.802	21	28.37	Kabid Pengembangan Destinasi Pariwisata	
56	3.26.02.2.03.0006	Pemberdayaan Masyarakat dalam Pengelolaan Destinasi Pariwisata Kabupaten/Kota	Jumlah Laporan hasil Pemberdayaan Masyarakat dalam Pengelolaan Destinasi Pariwisata Kabupaten/Kota	40 Laporan	742.248.000	4 Laporan	266.808.633	4 Laporan	755.548.500	1 Laporan	49.672.000							1 Laporan	49.675.000	25	6.57	5 Laporan	316.483.633	12.5	42.64	Kabid Peningkatan Daya Tarik Destinasi	381%
57	3.26.02.2.03.0007	Penerapan Destinasi Pariwisata Berkelanjutan dalam Pengelolaan Destinasi Pariwisata Kabupaten/Kota	Jumlah Destinasi Wisata yang Menerapkan Destinasi Pariwisata Berkelanjutan	3 Lokasi	165.500.000	0 Lokasi	0	0 Lokasi	0	0 Lokasi	0							0 Lokasi	0							Kabid Peningktan Destinasi Pariwisata	
																		Rata-rata Capaian Kinerja (Sub Kegiatan) (%)		8.33	4.27			21.17	39.26		
																		Predikat Kinerja (Sub Kegiatan)		Sangat Rendah	Sangat Rendah			Sangat Rendah	Rendah		
																		Rata-rata Capaian Kinerja (Kegiatan) (%)		41.79	3.68			171.43	22.54		
																		Predikat Kinerja (Kegiatan)		Rendah	Sangat Rendah			Sangat Tinggi	Sangat Rendah		
6	**3.26.03**	**PROGRAM PEMASARAN PARIWISATA**	**Persentase pelaksanaan pemasaran pariwisata**	**30 Persen**	**6.400.197.500**	**10 Persen**	**1.920.257.002**	**20 Persen**	**2.970.124.500**	**10 Persen**	**306.921.143**							**10 Persen**	**306.921.143**	**50**	**10.33**	**10 Persen**	**2.227.178.145**	**33.33**	**34.8**		**484%**
	3.26.03.2.01	Pemasaran Pariwisata Dalam dan Luar Negeri Daya Tarik, Destinasi dan Kawasan Strategis Pariwisata Kabupaten/Kota	Jumlah Promosi Event Daerah yang Terlaksana didalam dan diluar Negeri	10 Event	6.400.197.500	10 Event	1.920.257.002	10 Event	2.970.124.500	1 Event	306.921.143							1 Event	306.921.143	10	10.33	11 Event	2.227.178.145	110	34.8		97%
58	3.26.03.2.01.0003	Penyediaan Data dan Penyebaran Informasi Pariwisata Kabupaten/Kota, Baik Dalam dan Luar Negeri	Jumlah Dokumen Hasil Pelaksanaan Penyedian Data dan Penyebaran Informasi Pariwisata	1 Dokumen	496.331.000	0 Dokumen	0	0 Dokumen	0	0 Dokumen	0							0 Dokumen	0							Kabid Pemasaran Pariwisata dan Peningkatan Sumberdaya Ekraf	
59	3.26.03.2.01.0004	Peningkatan Kerja Sama dan Kemitraan Pariwisata Dalam dan Luar Negeri	Jumlah Dokumen Kerja Sama dan Kemitraan Pariwisata Dalam dan Luar Negeri	2 Dokumen	496.331.000	0 Dokumen	0	0 Dokumen	0	0 Dokumen	0							0 Dokumen	0							Kabid Pemasaran Pariwisata dan Peningkatan Kapasitas SDM Ekraf	

60	3.26.03.2.01.0005	Monitoring dan Evaluasi Pengembangan Pemasaran Pariwisata	Jumlah Dokumen Hasil Monitoring dan Evaluasi Pengembangan Pemasaran Pariwisata	2 Dokumen	331.000.000	0 Dokumen	0	0 Dokumen	0	0 Dokumen	0							0 Dokumen	0							Kabid Pemasaran Pariwisata dan Peningkatan Sumberdaya Ekraf	
61	3.26.03.2.01.0006	Fasilitasi Kegiatan Pemasaran Pariwisata Baik Dalam dan Luar Negeri Pariwisata Kabupaten/Kota	Jumlah Laporan Kegiatan Pemasaran Pariwisata Baik Dalam dan Luar Negeri	40 Laporan	3.928.521.400	10 Laporan	1.506.993.804	10 Laporan	2.332.594.900	1 Laporan	264.145.343							1 Laporan	264.145.343	10	11.32	11 Laporan	1.771.139.147	27.5	45.08	Kabid Pemasaran Pariwisata dan Peningkatan Kapasitas SDM Ekraf	88%
62	3.26.03.2.01.0007	Penguatan Promosi Melalui Media Cetak, Elektronik, dan Media Lainnya Baik Dalam dan Luar Negeri	Jumlah Dokumen Hasil Penguatan Promosi Melalui Media Cetak Elektronik, dan Media	30 Dokumen	1.148.014.100	8 Dokumen	413.263.198	8 Dokumen	637.529.600	1 Dokumen	42.775.800							1 Dokumen	42.775.800	12.5	6.71	9 Dokumen	456.038.998	30	39.72	Kabid Pemasaran Pariwisata dan Peningkatan Sumber Daya Ekonomi Kreatif	186%
																				Rata-rata Capaian Kinerja (Sub Kegiatan) (%)					11.25	09.02			28.75	42.4		
																				Predikat Kinerja (Sub Kegiatan)					Sangat Rendah	Sangat Rendah			Sangat Rendah	Rendah		
																				Rata-rata Capaian Kinerja (Kegiatan) (%)					10	10.33			110	34.8		
																				Predikat Kinerja (Kegiatan)					Sangat Rendah	Sangat Rendah			Sangat Tinggi	Sangat Rendah		
7	**3.26.05**	**PROGRAM PENGEMBANGAN SUMBER DAYA PARIWISATA DAN EKONOMI KREATIF**	**Persentase Peningkatan Kapasitas Sumber Daya Manusia Pariwisata dan Ekonomi Kreatif**	**100 %**	**3.249.936.400**	**20 %**	**2.106.252.944**	**30 %**	**1.699.880.800**	**0 %**	**0**							**0 %**	**0**	**0**	**0**		**2.106.252.944**		**64.81**	**KABID PEMASARAN PARIWISATA DAN EKONOMI KREATIF**	
	3.26.05.2.01	Pelaksanaan Peningkatan Kapasitas Sumber Daya Manusia Pariwisata dan Ekonomi Kreatif Tingkat Dasar	Jumlah SDM dalam Pembekalan Sektor Kepariwisataan dan Pelaku Ekraf	100 orang	3.249.936.400	20 orang	2.106.252.944	20 orang	1.699.880.800	0 orang	0							0 orang	0	0	0	20 orang	2.106.252.944	20	64.81	KABID PEMASARAN PARIWISATA DAN EKONOMI KREATIF	
63	3.26.05.2.01.0005	Fasilitasi Proses Kreasi, Produksi, Distribusi Konsumsi dan Konservasi Ekonomi Kreatif	Jumlah Laporan Hasil Fasilitasi Proses Kreasi, Produksi, Distribusi Konsumsi, dan Konservasi Ekonomi Kreatif	36 Laporan	1.272.763.700	4 Laporan	191.566.244	4 Laporan	1.100.641.000	0 Laporan	3.850.000,00							0 Laporan	0	0	0	4 Laporan	191.566.244	11.11	15.05	Kabid Pemasaran Pariwisata dan Ekonomi Kreatif	
64	3.26.05.2.01.0006	Fasilitasi Pengembangan Kompetensi Sumber Daya Manusia Ekonomi Kreatif	Jumlah SDM Ekonomi Kreatif yang Mengikuti Pelatihan Pengembangan Kompetensi	150 orang	1.777.172.700	40 orang	1.914.686.700	40 orang	599.239.800	0 orang	0							0 orang	0	0	0	40 orang	1.914.686.700	26.67	107.74	Kabid Pemasaran Pariwisata dan Ekraf	
65	3.26.05.2.01.0010	Fasilitasi Sertifikasi Kompetensi bagi Tenaga Kerja Bidang Pariwisata	Tenaga Kerja Bidang Pariwisata yang mendapatkan Sertifikasi Kompetensi	20 Orang	100.000.000	0 Orang	0	0 Orang	0	0 Orang	0							0 Orang	0							Kabid Pemasaran Pariwisata dan Ekonomi Kreatif	
66	3.26.05.2.01.0011	Monitoring dan Evaluasi Pengembangan Sumber Daya Pariwisata dan Ekonomi Kreatif	Jumlah Laporan Monitoring Pengembangan Sumber Daya Pariwisata dan Ekraf	2 Laporan	100.000.000	0 Laporan	0	0 Laporan	0	0 Laporan	0							0 Laporan	0							Kabid Pemasaran Pariwisata dan ekonomi Kreatif	
																				Predikat Kinerja (Sub Kegiatan)					0	0			18.89	61.4		
																										Sangat Rendah	Sangat Rendah			Sangat Rendah	Tinggi		
																				Rata-rata Capaian Kinerja (Kegiatan) (%)					0	0			20	64.81		
																				Predikat Kinerja (Kegiatan)					Sangat Rendah	Sangat Rendah			Sangat Rendah	Tinggi		
																				Rata-rata Capaian Kinerja (Seluruh Program) (%)					**24.8**	**5.32**			**57.39**	**33.8**		
																				Predikat Kinerja (Seluruh Program)					**Sangat Rendah**	**Sangat Rendah**			**Tinggi**	**Sangat Rendah**		
																				Rata-rata Capaian Kinerja (Seluruh Kegiatan) (%)					**13.87**	**8.92**			**35.19**	**32.58**		
																				Predikat Kinerja (Seluruh Kegiatan)					**Sangat Rendah**	**Sangat Rendah**			**Sangat Rendah**	**Sangat Rendah**		
																				Rata-rata Capaian Kinerja (Seluruh Sub Kegiatan) (%)					**30.12**	**7.92**			**23.91**	**40.78**		
																				Predikat Kinerja (Seluruh Sub Kegiatan)					**Sangat Rendah**	**Sangat Rendah**			**Sangat Rendah**	**Rendah**		
																				Jumlah Anggaran dari seluruh Program			**47.417.617.578**		**4.381.458.402**					**4.360.534.257**								
	Faktor Pendorong Keberhasilan Kinerja		- Tersusunnya anggaran kas yang matang dan juga RAB																													
	Faktor Penghambat Pencapaian Kinerja		- Penyesuaian penggunaan aplikasi SIPD dengan SIPANDA menghambat proses pelaksanaan kegiatan di Triwulan I																													
	Tindak Lanjut yang diperlukan dalam Triwulan berikutnya		- Adanya efisiensi kegiatn sesuai Instruksi Presiden akan lebih mengefektifkan anggaran																													

FORMULIR HASIL EVALUASI RENJA PERANGKAT DAERAH KABUPATEN BALANGAN

2.12.0.00.0.00.01.0000 - DINAS KEPENDUDUKAN & PENCATATAN SIPIL

TRIWULAN I TAHUN 2025

No	Kode	Program / Kegiatan / Sub Kegiatan	Indikator Kinerja Program (Outcome) / Kegiatan (Output) / Sub Kegiatan (Sub Output)	Target Renstra Perangkat Daerah Kabupaten Pada Tahun 2026 Akhir Periode Renstra Perangkat Daerah		Realisasi Capaian Kinerja Perangkat Daerah Kabupaten Sampai Dengan Tahun Lalu (2024)		Target Kinerja dan Anggaran Renja Perangkat Daerah Kabupaten Tahun Berjalan 2025 yang dievaluasi		Realisasi Kinerja Pada Triwulan								Realisasi Capaian Kinerja dan Anggaran Renja SKPD 2025 yang dievaluasi		Tingkat Capaian Kinerja dan Realisasi Anggaran Renja Perangkat Daerah Tahun 2025 (%)		Realisasi Kinerja dan Anggaran Renstra Perangkat Daerah Kabupaten s/d Tahun 2025		Tingkat Capaian Kinerja dan Realisasi Anggaran Renstra Perangkat Daerah Kabupaten s/d Tahun 2025		Unit Perangkat Daerah Penanggung Jawab	Nilai Efisiensi
										I		II		III		IV											
1	2	3	4	5		6		7		8		9		10		11		12		13=12/7x100%		14=6+12		15=14/5x100%		16	17=K13/Rp13x100%
				K	Rp	K	Rp	K	Rp	K	Rp	K	Rp	K	Rp	K	Rp	K	Rp	K	Rp	K	Rp	K	Rp		
1	**2.12.01**	**PROGRAM PENUNJANG URUSAN PEMERINTAHAN DAERAH KABUPATEN/KOTA**	**Nilai Akuntabilitas Kinerja (Nilai SAKIP) DISDUKCAPIL**	**78.2 Nilai**	**36.959.461.971**	**79.1 Nilai**	**8.843.459.437**	**76.4 Nilai**	**10.034.671.794**	**79.1 Nilai**	**1.732.111.179**							**79.1 Nilai**	**1.732.111.179**	**103.53**	**17.29**	**79.1 Nilai**	**10.575.570.616**	**101.15**	**28.61**	**Sekretaris**	**599%**
	2.15.01.2.01	Perencanaan, Penganggaran, dan Evaluasi Kinerja Perangkat Daerah	Persentase Penyusunan Dokumen Perencanaan, Penganggaran, dan Evaluasi Kinerja Perangkat Daerah	100%	444.182.315	100%	65.508.000	100%	89.050.000	25%	16.700.000							25%	16.700.000	25	22.43	25%	82.208.000	25	18.51	Sekretaris	111%
1	2.15.01.2.01.01	Penyusunan Dokumen Perencanaan Perangkat Daerah	Jumlah Dokumen Perencanaan Perangkat Daerah	12 Dokumen	402.984.815	2 Dokumen	65.508.000	2 Dokumen	74.450.000	1 Dokumen	16.700.000							1 Dokumen	16.700.000	50	22.43	3 Dokumen	82.208.000	25	20.4	Sekretaris	223%
2	2.15.01.2.01.02	Koordinasi dan Penyusunan Dokumen RKA-SKPD	Jumlah Dokumen RKA-SKPD dan Laporan Hasil Koordinasi Penyusunan Dokumen RKA-SKPD	1 Dokumen	33.862.000	0 Dokumen	0	0 Dokumen	0	0 Dokumen	0							0 Dokumen	0							Sekretaris	
3	2.15.01.2.01.06	Koordinasi dan Penyusunan Laporan Capaian Kinerja dan Ikhtisar Realisasi Kinerja SKPD	Jumlah Laporan Capaian Kinerja dan Ikhtisar Realisasi Kinerja SKPD dan Laporan Hasil Koordinasi Penyusunan Laporan Capaian Kinerja dan Ikhtisar Realisasi Kinerja SKPD	1 Laporan	7.335.500	0 Laporan	0	0 Laporan	0	0 Laporan	0							0 Laporan	0							Sekretaris	
		Penyelenggaraan Walidata Pendukung Statistik Sektoral Daerah						1 Dokumen	14600000	0	0							0	0								
																				Rata-rata Capaian Kinerja (Sub Kegiatan) (%)		50	22.43			25	20.4		
																				Predikat Kinerja (Sub Kegiatan)		Rendah	Sangat Rendah			Sangat Rendah	Sangat Rendah		
	2.15.01.2.02	Administrasi Keuangan Perangkat Daerah	Persentase Layanan Administrasi Keuangan Perangkat Daerah Yang Baik	100%	21.884.487.858	100%	4.803.439.370	100%	7.208.566.184	25%	1.543.302.354							25%	1.543.302.354	25	21.41	25%	6.346.741.724	25	29	Sekretaris	117%
4	2.15.01.2.02.01	Penyediaan Gaji dan Tunjangan ASN	Jumlah Orang yang Menerima Gaji dan Tunjangan ASN	27 Orang/bulan	21.858.020.005	27 Orang/bulan	4.798.835.450	28 Orang/bulan	7.123.164.224	28 Orang/bulan	1.542.292.834							28 Orang/bulan	1.542.292.834	100	21.65	28 Orang/bulan	6.341.128.284	103.7	29.01	Sekretaris	462%
5	2.15.01.2.02.03	Pelaksanaan Penatausahaan dan Pengujian/Verifikasi Keuangan SKPD	Jumlah Dokumen Penatausahaan dan Pengujian/Verifikasi Keuangan SKPD	12 Dokumen	26.467.853	2 Dokumen	4.603.920	12 Dokumen	85.401.960	1 Dokumen	1.009.520							1 Dokumen	1.009.520	8.33	1.18	3 Dokumen	5.613.440	25	21.21	Sekretaris	706%
																				Rata-rata Capaian Kinerja (Sub Kegiatan) (%)		54.17	11.42			64.35	25.11		
																				Predikat Kinerja (Sub Kegiatan)		Rendah	Sangat Rendah			Tinggi	Sangat Rendah		
	2.15.01.2.05	Administrasi Kepegawaian Perangkat Daerah	Persentase Layanan Administrasi Kepegawaian Perangkat Daerah Yang Baik	100%	1.090.019.200	100%	409.761.822	100%	247.986.000	25%	0							25%	0	25	0	25%	409.761.822	25	37.59	Sekretaris	
6	2.15.01.2.05.02	Pengadaan Pakaian Dinas beserta Atribut Kelengkapannya	Jumlah Paket Pakaian Dinas beserta Atribut Kelengkapan	399 Paket	263.368.700	151 Paket	112.050.000	152 Paket	54.986.000	0 Paket	0							0 Paket	0	0	0	151 Paket	112.050.000	37.84	42.54	Sekretaris	
7	2.15.01.2.05.10	Sosialisasi Peraturan Perundang-Undangan	Jumlah Orang yang Mengikuti Sosialisasi Peraturan PerundangUndangan	400 Orang	206.637.000	0 Orang	0	0 Orang	0	0 Orang	0							0 Orang	0							Sekretaris	
8	2.15.01.2.05.11	Bimbingan Teknis Implementasi Peraturan Perundang-Undangan	Jumlah Orang yang Mengikuti Bimbingan Teknis Implementasi Peraturan Perundang-Undangan	112 Orang	620.013.500	27 Orang	297.711.822	25 Orang	193.000.000	0 Orang	0							0 Orang	0	0	0	27 Orang	297.711.822	24.11	48.02	Sekretaris	
																				Rata-rata Capaian Kinerja (Sub Kegiatan) (%)		0	0			30.98	45.28		
																				Predikat Kinerja (Sub Kegiatan)		Sangat Rendah	Sangat Rendah			Sangat Rendah	Rendah		
	2.15.01.2.06	Administrasi Umum Perangkat Daerah	Persentase Layanan Administrasi Umum Perangkat Daerah Yang Baik	100%	5.848.913.995	100%	971.840.125	100%	727.993.300	25%	72.797.200							25%	72.797.200	25	10	25%	1.044.637.325	25	17.86	Sekretaris	250%
9	2.15.01.2.06.01	Penyediaan Komponen Instalasi Listrik/Penerangan Bangunan Kantor	Jumlah Paket Komponen Instalasi Listrik/Penerangan Bangunan Kantor yang Disediakan	33 Paket	136.238.916	8 Paket	22.195.500	6 Paket	12.829.000	0 Paket	0							0 Paket	0	0	0		22.195.500		16.29	Sekretaris	
10	2.15.01.2.06.02	Penyediaan Peralatan dan Perlengkapan Kantor	Jumlah Paket Peralatan dan Perlengkapan Kantor yang Disediakan	50 Paket	2.697.311.410	20 Paket	387.818.000	8 Paket	40.630.400	0 Paket	0							0 Paket	0	0	0	20 Paket	387.818.000	40	14.38	Sekretaris	
11	2.15.01.2.06.05	Penyediaan Barang Cetakan dan Penggandaan	Jumlah Paket Barang Cetakan dan Penggandaan yang Disediakan	52 Paket	162.995.163	7 Paket	28.613.000	8 Paket	40.619.900	1 Paket	1.000.000							1 Paket	1.000.000	12.5	2.46	8 Paket	29.613.000	15.38	18.17	Sekretaris	508%
12	2.15.01.2.06.06	Penyediaan Bahan Bacaan dan Peraturan Perundang-undangan	Jumlah Dokumen Bahan Bacaan dan Peraturan Perundang-Undangan yang Disediakan	12 Dokumen	2.400.000	0 Dokumen	0	0 Dokumen	0	0 Dokumen	0							0 Dokumen	0							Sekretaris	
13	2.15.01.2.06.09	Penyelenggaraan Rapat Koordinasi dan Konsultasi SKPD	Jumlah Laporan Penyelenggaraan Rapat Koordinasi dan Konsultasi SKPD	768 Laporan	2.638.355.656	410 Laporan	533.213.625	335 Laporan	633.914.000	52 Laporan	71.797.200							52 Laporan	71.797.200	15.52	11.33	462 Laporan	605.010.825	60.16	22.93	Sekretaris	137%
14	2.15.01.2.06.11	Dukungan Pelaksanaan Sistem Pemerintahan Berbasis Elektronik pada SKPD	Jumlah Dokumen Dukungan Pelaksanaan Sistem Pemerintahan Berbasis Elektronik pada SKPD	16 Dokumen	211.612.850	0 Dokumen	0	0 Dokumen	0	0 Dokumen	0							0 Dokumen	0							Sekretaris	
																				Rata-rata Capaian Kinerja (Sub Kegiatan) (%)		07.01	3.45			38.51	17.94		
																				Predikat Kinerja (Sub Kegiatan)		Sangat Rendah	Sangat Rendah			Rendah	Sangat Rendah		
	2.15.01.2.07	Pengadaan Barang Milik Daerah Penunjang Urusan Pemerintah Daerah	Persentase Pengadaan Barang Milik Daerah Penunjang Urusan Perangkat Daerah sesuai ketentuan	100%	1.635.270.000	100%	1.483.720.000	100%	155.400.000	0%	0							0%	0	0	0		1.483.720.000		90.73	Sekretaris	
15	2.15.01.2.07.02	Pengadaan Kendaraan Dinas Operasional atau Lapangan	Jumlah Unit Kendaraan Dinas Operasional atau Lapangan yang Disediakan	4 Unit	881.720.000	6 Unit	1.483.720.000	5 Unit	155.400.000	0 Unit	0							0 Unit	0	0	0	6 Unit	1.483.720.000	150	168.28	Sekretaris	
16	2.15.01.2.07.05	Pengadaan Mebel	Jumlah Paket Mebel yang Disediakan	18 Paket	586.450.000	0 Paket	0	0 Paket	0	0 Paket	0							0 Paket	0							Sekretaris	
17	2.15.01.2.07.11	Pengadaan Sarana dan Prasarana Pendukung Gedung Kantor atau Bangunan Lainnya	Jumlah Unit Sarana dan Prasarana Pendukung Gedung Kantor atau Bangunan Lainnya yang Disediakan	15 Unit	167.100.000	0 Unit	0	0 Unit	0	0 Unit	0							0 Unit	0							Sekretaris	
																				Rata-rata Capaian Kinerja (Sub Kegiatan) (%)		0	0			150	168.28		
																				Predikat Kinerja (Sub Kegiatan)		Sangat Rendah	Sangat Rendah			Sangat Tinggi	Sangat Tinggi		

	2.15.01.2.08	Penyediaan Jasa Penunjang Urusan Pemerintahan Daerah	Persentase Penyediaan Jasa Penunjang Urusan Perangkat Daerah Yang baik	100%	1.518.881.865	100%	236.663.120	100%	257.499.450	25%	29.041.925							25%	29.041.925	25	11.28	25%	265.705.045	25	17.49	Sekretaris	222%
18	2.15.01.2.08.02	Penyediaan Jasa Komunikasi, Sumber Daya Air dan Listrik	Jumlah Laporan Penyediaan Jasa Komunikasi, Sumber Daya Air dan Listrik yang Disediakan	72 Laporan	770.397.074	12 Laporan	148.930.370	12 Laporan	186.070.150	3 Laporan	29.041.925							3 Laporan	29.041.925	25	15.61	15 Laporan	177.972.295	20.83	23.1	Sekretaris	160%
19	2.15.01.2.08.04	Penyediaan Jasa Pelayanan Umum Kantor	Jumlah Laporan Penyediaan Jasa Pelayanan Umum Kantor yang Disediakan	72 Laporan	748.484.791	12 Laporan	87.732.750	12 Laporan	71.429.300	0 Laporan	0							0 Laporan	0	0	0	12 Laporan	87.732.750	16.67	11.72	Sekretaris	
																				Rata-rata Capaian Kinerja (Sub Kegiatan) (%)				12.5	7.81			18.75	17.41		
																				Predikat Kinerja (Sub Kegiatan)				Sangat Rendah	Sangat Rendah			Sangat Rendah	Sangat Rendah		
	2.15.01.2.09	Pemeliharaan Barang Milik Daerah Penunjang Urusan Pemerintahan Daerah	Persentase Pemeliharaan Barang Milik Daerah Penunjang Urusan Perangkat Daerah Yang Baik	100%	4.537.706.738	100%	872.527.000	100%	1.348.176.860	25%	70.269.700							25%	70.269.700	25	5.21	25%	942.796.700	25	20.78	Sekretaris	480%
20	2.15.01.2.09.02	Penyediaan Jasa Pemeliharaan, Biaya Pemeliharaan, Pajak dan Perizinan Kendaraan Dinas Operasional atau Lapangan	Jumlah Kendaraan Dinas Operasional atau Lapangan yang Dipelihara dan dibayarkan Pajak dan Perizinannya	25 Unit	1.711.502.440	21 Unit	249.971.200	24 Unit	399.629.800	4 Unit	32.269.700							4 Unit	32.269.700	16.67	08.07	4 Unit	282.240.900	16	16.49	Sekretaris	207%
21	2.15.01.2.09.06	Pemeliharaan Peralatan dan Mesin Lainnya	Jumlah Peralatan dan Mesin Lainnya yang Dipelihara	30 Unit	126.957.598	50 Unit	29.880.000	45 Unit	29.850.000	0 Unit	0							0 Unit	0	0	0		29.880.000		23.54	Sekretaris	
22	2.15.01.2.09.09	Pemeliharaan/Rehabilitasi Gedung Kantor dan Bangunan Lainnya	Jumlah Gedung Kantor dan Bangunan Lainnya yang Dipelihara/Direhabilitasi	3 Unit	569.900.000	0 Unit	0	0 Unit	0	0 Unit	0							0 Unit	0							Sekretaris	
23	2.15.01.2.09.10	Pemeliharaan/Rehabilitasi Sarana dan Prasarana Gedung Kantor atau Bangunan Lainnya	Jumlah Sarana dan Prasarana Gedung Kantor atau Bangunan Lainnya yang Dipelihara/Direhabilitasi	1 Unit	2.129.346.700	1 Unit	592.675.800	1 Unit	918.697.060	1 Unit	38.000.000							1 Unit	38.000.000	100	4.14	1 Unit	630.675.800	100	29.62	Sekretaris	2415%
																				Rata-rata Capaian Kinerja (Sub Kegiatan) (%)				38.89	04.07			58	23.22		
																				Predikat Kinerja (Sub Kegiatan)				Rendah	Sangat Rendah			Tinggi	Sangat Rendah		
																				Rata-rata Capaian Kinerja (Kegiatan) (%)				21.43	10.05			25	33.14		
																				Predikat Kinerja (Kegiatan)				Sangat Rendah	Sangat Rendah			Sangat Rendah	Sangat Rendah		
2	**2.12.02**	**PROGRAM PENDAFTARAN PENDUDUK**	**Rata-rata Persentase Kepemilikan Dokumen Pendaftaran Penduduk**	**95%**	**3.509.926.371**	**90.92 %**	**670.482.845**	**93.33 %**	**754.516.500**	**90.91 %**	**89.286.800**							**90.91 %**	**89.286.800**	**97.41**	**11.83**	**90.91 %**	**759.769.645**	**95.69**	**21.65**	**Kepala Bidang Pelayanan Pendaftaran Penduduk**	**823%**
	2.12.02.2.01	Pelayanan Pendaftaran Penduduk	Persentase kepemilikan dokumen Pendaftaran Penduduk	95%	3.378.160.719	90.92 %	670.482.845	93.33 %	754.516.500	90.91 %	89.286.800							90.91 %	89.286.800	97.41	11.83	90.91 %	759.769.645	95.69	22.49	Bidang Pelayanan Pendaftaran Penduduk	823%
24	2.12.02.2.01.0002	Pencatatan, Penatausahaan dan Penerbitan Dokumen Atas Pendaftaran Penduduk	Jumlah Dokumen Hasil Pencatatan, Penatausahaan dan Penerbitan Dokumen Atas Pendaftaran Penduduk	171000 Dokumen	3.036.849.094	28030 Dokumen	617.302.845	27500 Dokumen	648.676.000	7503 Dokumen	80.286.800							7503 Dokumen	80.286.800	27.28	12.38	35 Dokumen	697.589.645	0.02	22.97	Kepala Bidang Pelayanan Pendaftaran Penduduk	220%
25	2.12.02.2.01.0004	Peningkatan Pelayanan Pendaftaran Penduduk	Jumlah Laporan Hasil Peningkatan Pelayanan Pendaftaran Penduduk	2 Laporan	36.844.500	0 Laporan	0	1 Laporan	57.402.000	0 Laporan	0							0 Laporan	0	0	0					Kepala Bidang Pelayanan Pendaftaran Penduduk	
26	2.12.02.2.01.0005	Pencatatan, Penatausahaan dan Penerbitan Dokumen Atas Pelaporan Peristiwa Kependudukan	Jumlah Dokumen Pencatatan, Penatausahaan dan Penerbitan Dokumen Atas Pelaporan Peristiwa Kependudukan	15500 Dokumen	304.467.125	2248 Dokumen	53.180.000	3500 Dokumen	48.438.500	1532 Dokumen	9.000.000							1532 Dokumen	9.000.000	43.77	18.58	3 Dokumen	62.180.000	0.02	20.42	Kepala Bidang Pelayanan Pendaftaran Penduduk	236%
																				Rata-rata Capaian Kinerja (Sub Kegiatan) (%)				23.68	10.32			0.02	21.7		
																				Predikat Kinerja (Sub Kegiatan)				Sangat Rendah	Sangat Rendah			Sangat Rendah	Sangat Rendah		
	2.12.02.2.03	Penyelenggaraan Pendaftaran Penduduk	Persentase anak usia 0-17 tahun kurang 1 (satu) hari yang memiliki KIA	75%	108.205.500	0%	0	0%	0	0%	0							0%	0							Bidang Pelayanan Pendaftaran Penduduk	
27	2.12.02.2.03.0002	Pelayanan Secara Aktif Pendaftaran Peristiwa Kependudukan dan Pencatatan Peristiwa Penting Terkait Pendaftaran Penduduk	Jumlah Dokumen Hasil Pelayanan Secara Aktif Pendaftaran Peristiwa Kependudukan dan Pencatatan Peristiwa Penting Terkait Pendaftaran Penduduk	12000 Dokumen	108.205.500	0 Dokumen	0	0 Dokumen	0	0 Dokumen	0							0 Dokumen	0							Kepala Bidang Pelayanan Pendaftaran Penduduk	
																				Rata-rata Capaian Kinerja (Sub Kegiatan) (%)				0	0			0	0		
																				Predikat Kinerja (Sub Kegiatan)				Sangat Rendah	Sangat Rendah			Sangat Rendah	Sangat Rendah		
	2.12.02.2.04	Pembinaan dan Pengawasan Penyelenggaraan Pendaftaran Penduduk	Persentase SDM Pelayanan Pendaftaran Penduduk yang Telah Mengikuti Bimtek	1 Laporan	23.560.152	0 Laporan	0	1 Laporan	0	0 Laporan	0							0 Laporan	0	0						Kepala Bidang Pelayanan Pendaftaran Penduduk	
28	2.12.02.2.04.0003	Bimbingan Teknis Terkait Pendaftaran Penduduk	Jumlah Laporan Bimbingan Teknis Terkait Pendaftaran Penduduk	2 Laporan	23.560.152	0 Laporan	0	1 Laporan	0	0 Laporan	0							0 Laporan	0	0						Kepala Bidang Pelayanan Pendaftaran Penduduk	
																				Rata-rata Capaian Kinerja (Sub Kegiatan) (%)				0	0			0	0		
																				Predikat Kinerja (Sub Kegiatan)				Sangat Rendah	Sangat Rendah			Sangat Rendah	Sangat Rendah		
																				Rata-rata Capaian Kinerja (Kegiatan) (%)				48.71	11.83			95.69	22.49		
																				Predikat Kinerja (Kegiatan)				Rendah	Sangat Rendah			Sangat Tinggi	Sangat Rendah		
3	**2.12.03**	**PROGRAM PENCATATAN SIPIL**	**Rata-rata Persentase Kepemilikan Dokumen Pencatatan Sipil**	**100%**	**2.404.311.966**	**99.33 %**	**492.329.172**	**100%**	**580.334.000**	**99.72 %**	**66.169.000**							**99.72 %**	**66.169.000**	**99.72**	**11.4**	**99.72 %**	**558.498.172**	**99.72**	**23.23**	**Kepala Bidang Pelayanan Pencatatan Sipil**	**875%**

	2.12.03.2.01	Pelayanan Pencatatan Sipil	Persentase kepemilikan dokumen pencatatan sipil	100%	1.622.031.507	99.33 %	453.569.672	100%	477.808.800	99.72 %	66.169.000							99.72 %	66.169.000	99.72	13.85	99.72 %	519.738.672	99.72	32.04	Bidang Pelayanan Pencatatan Sipil	720%
29	2.12.03.2.01.0001	Pencatatan, Penatausahaan dan Penerbitan Dokumen Atas Pelaporan Peristiwa Penting	Jumlah Dokumen Hasil Pencatatan, Penatausahaan dan Penerbitan Dokumen Atas Pelaporan Peristiwa Penting	26550 Dokumen	457.456.218	5999 Dokumen	82.845.200	2500 Dokumen	116.451.100	1512 Dokumen	0							1512 Dokumen	0	60.48	0	7 Dokumen	82.845.200	0.03	18.11	Kepala Bidang Pelayanan Pencatatan Sipil	
30	2.12.03.2.01.0002	Peningkatan dalam Pelayanan Pencatatan Sipil	Jumlah Layanan Pencatatan Sipil yang Ditingkatkan	3 Layanan	1.164.575.289	3 Layanan	370.724.472	3 Layanan	361.357.700	3 Layanan	66.169.000							3 Layanan	66.169.000	100	18.31	3 Layanan	436.893.472	100	37.52	Kepala Bidang Pelayanan Pencatatan Sipil	546%
																	Rata-rata Capaian Kinerja (Sub Kegiatan) (%)			80.24	9.16			50.02	27.82		
																	Predikat Kinerja (Sub Kegiatan)			Sangat Tinggi	Sangat Rendah			Rendah	Sangat Rendah		
	2.12.03.2.02	Penyelenggaraan Pencatatan Sipil	Jumlah pelaksanaan penyelenggaraan Pencatatan sipil	1 laporan	482.280.459	1 laporan	38.759.500	1 laporan	56.852.200	0 laporan	0							0 laporan	0	0	0		38.759.500		08.04	Bidang Pelayanan Pencatatan Sipil	
31	2.12.03.2.02.0001	Koordinasi dengan Kantor Kementerian yang Menyelenggarakan Urusan Pemerintahan di Bidang Agama Kabupaten/Kota dan Pengadilan Agama yang Berkaitan dengan Pencatatan Nikah, Talak, Cerai, dan Rujuk bagi Penduduk yang Beragama Islam	Jumlah Laporan Hasil Koordinasi dengan Kantor Kementerian yang Menyelenggarakan Urusan Pemerintahan di Bidang Agama Kabupaten/Kota dalam Memelihara Hubungan Timbal Balik Melalui Pembinaan Masing-Masing kepada Instansi Vertikal dan UPT Dinas Kependudukan dan Pencatatan Sipil Kabupaten/Kota	150 Dokumen	278.990.509	0 Dokumen	0	0 Dokumen	0	0 Dokumen	0							0 Dokumen	0							Kepala Bidang Pelayanan Pencatatan Sipil	
32	2.12.03.2.02.0008	Sosialisasi Terkait Pencatatan Sipil	Jumlah Laporan Hasil Sosialisasi Pencatatan Sipil	3 Laporan	203.289.950	1 Laporan	38.759.500	1 Laporan	56.852.200	0 Laporan	0							0 Laporan	0	0	0		38.759.500		19.07	Kepala Bidang Pelayanan Pencatatan Sipil	
																	Rata-rata Capaian Kinerja (Sub Kegiatan) (%)			0	0			0	19.07		
																	Predikat Kinerja (Sub Kegiatan)			Sangat Rendah	Sangat Rendah			Sangat Rendah	Sangat Rendah		
	2.12.03.2.03	Pembinaan dan Pengawasan Penyelenggaraan Pencatatan Sipil	Persentase SDM Pelayanan Pencatatan Sipil yang Telah Mengikuti Bimtek	90%	300.000.000	0%	0	75%	45.673.000	0%	0							0%	0	0	0					Bidang Pelayanan Pencatatan Sipil	
33	2.12.03.2.03.0004	Bimbingan Teknis Terkait Pencatatan Sipil	Jumlah Laporan Hasil Bimbingan Teknis Terkait Pencatatan Sipil	2 Laporan	300.000.000	0 Laporan	0	3 Laporan	45.673.000	0 Laporan	0							0 Laporan	0	0	0					Kepala Bidang Pelayanan Pencatatan Sipil	
																	Rata-rata Capaian Kinerja (Sub Kegiatan) (%)			0	0			0	0		
																	Predikat Kinerja (Sub Kegiatan)			Sangat Rendah	Sangat Rendah			Sangat Rendah	Sangat Rendah		
																	Rata-rata Capaian Kinerja (Kegiatan) (%)			33.24	4.62			99.72	20.04		
																	Predikat Kinerja (Kegiatan)			Sangat Rendah	Sangat Rendah			Sangat Tinggi	Sangat Rendah		
4	**2.12.04**	**PROGRAM PENGELOLAAN INFORMASI ADMINISTRASI KEPENDUDUKAN**	**Persentase jumlah data kependudukan yang dimanfaatkan**	**100%**	**5.165.894.999**	**100%**	**2.106.862.565**	**100%**	**1.017.503.100**	**0%**	**62.382.840**							**0%**	**62.382.840**	**0**	**6.13**		**2.169.245.405**		**41.99**	**Kepala Bidang PIAK dan Pemanfaatan Data**	
	2.12.04.2.01	Pengumpulan Data Kependudukan dan Pemanfaatan dan Penyajian Database Kependudukan	Jumlah OPD yang Memanfaatkan Data Kependudukan	18 OPD	1.242.832.952	10 OPD	553.206.090	14 OPD	291.139.200	0 OPD	26.207.000							0 OPD	26.207.000	0	9		579.413.090		46.62	Kepala Bidang PIAK dan Pemanfaatan Data	
34	2.12.04.2.01.0001	Pengolahan dan Penyajian Data Kependudukan	Jumlah Dokumen Data Kependudukan yang Diolah dan Disajikan	12 Dokumen	702.439.795	2 Dokumen	457.783.320	2 Dokumen	114.028.000	0 Dokumen	18.407.000							0 Dokumen	18.407.000	0	16.14		476.190.320		67.79	Kepala Bidang PIAK dan Pemanfaatan Data	
35	2.12.04.2.01.0002	Kerja Sama Pemanfaatan Data Kependudukan	Jumlah Dokumen Kerja Sama Pemanfaatan Data Kependudukan	18 Dokumen	540.393.157	12 Dokumen	95.422.770	14 Dokumen	177.111.200	0 Dokumen	7.800.000							0 Dokumen	7.800.000	0	4.4		103.222.770		19.1	Kepala Bidang PIAK dan Pemanfaatan Data	
																	Rata-rata Capaian Kinerja (Sub Kegiatan) (%)			0	10.27			0	43.45		
																	Predikat Kinerja (Sub Kegiatan)			Sangat Rendah	Sangat Rendah			Sangat Rendah	Rendah		
	2.12.04.2.02	Penataan Pengelolaan Informasi Administrasi Kependudukan	Jumlah dokumen peningkatan pelayanan publik berkualitas yang tersedia	2 Dokumen	82.989.060	0 Dokumen	0	0 Dokumen	0	0 Dokumen	0							0 Dokumen	0								
36	2.12.04.2.02.0001	Penyusunan Tata Cara Perencanaan, Pelaksanaan, Pemantauan, Evaluasi, Pengendalian, dan Pelaporan Penyelenggaraan Adminduk Terkait Pengelolaan Informasi Administrasi Kependudukan	Jumlah Dokumen Tata Cara Perencanaan, Pelaksanaan, Pemantauan, Evaluasi, Pengendalian, dan Pelaporan Penyelenggaraan Adminduk Terkait Pengelolaan Informasi Administrasi Kependudukan yang Disusun	4 Dokumen	82.989.060	0 Dokumen	0	0 Dokumen	0	0 Dokumen	0							0 Dokumen	0							Kepala Bidang PIAK dan Pemanfaatan Data	
																	Rata-rata Capaian Kinerja (Sub Kegiatan) (%)			0	0			0	0		
																	Predikat Kinerja (Sub Kegiatan)			Sangat Rendah	Sangat Rendah			Sangat Rendah	Sangat Rendah		
	2.12.04.2.03	Penyelenggaraan Pengelolaan Informasi Administrasi Kependudukan	Jumlah laporan hasil fasilitasi pengelolaan informasi administrasi kependudukan dan pemanfaatan data	1 Laporan	3.189.843.287	1 Laporan	1.448.474.075	1 Laporan	516.437.700	0 Laporan	36.175.840							0 Laporan	36.175.840	0	7		1.484.649.915		46.54	Kepala Bidang PIAK dan Pemanfaatan Data	

37	2.12.04.2.03.0003	Fasilitasi Terkait Pengelolaan Informasi Administrasi Kependudukan	Jumlah Laporan Hasil Fasilitasi Pengelolaan Informasi Administrasi Kependudukan	5 Laporan	1.687.919.180	1 Laporan	1.003.515.000	1 Laporan	217.590.700	0 Laporan	17.490.000							0 Laporan	17.490.000	0	08.04		1.021.005.000		60.49	Kepala Bidang PIAK dan Pemanfaatan Data	
38	2.12.04.2.03.0005	Sosialisasi Terkait Pengelolaan Informasi Administrasi Kependudukan	Jumlah Laporan Hasil Sosialisasi Pengelolaan Informasi Administrasi Kependudukan	5 Laporan	1.501.924.107	1 Laporan	444.959.075	1 Laporan	298.847.000	0 Laporan	18.685.840							0 Laporan	18.685.840	0	6.25		463.644.915		30.87	Kepala Bidang PIAK dan Pemanfaatan Data	
																				Rata-rata Capaian Kinerja (Sub Kegiatan) (%)				0	7.15			0	45.68		
																				Predikat Kinerja (Sub Kegiatan)				Sangat Rendah	Sangat Rendah			Sangat Rendah	Rendah		
	2.12.04.2.04	Pembinaan dan Pengawasan Pengelolaan Informasi Administrasi Kependudukan	Jumlah ADB/ operator SIAK yang kompetensinya meningkat	40 ADB	650.229.700	30 ADB	105.182.400	35 ADB	209.926.200	0 ADB	0							0 ADB	0	0	0		105.182.400		16.18	Kepala Bidang PIAK dan Pemanfaatan Data	
39	2.12.04.2.04.0001	Pembinaan dan Pengawasan Terkait Pengelolaan Informasi Administrasi Kependudukan	Jumlah laporan hasil Pembinaan dan Pengawasan Pengelolaan Informasi Administrasi Kependudukan	3 Laporan	251.618.800	1 Laporan	78.554.000	1 Laporan	55.121.500	0 Laporan	0							0 Laporan	0	0	0		78.554.000		31.22	Kepala Bidang PIAK dan Pemanfaatan Data	
40	2.12.04.2.04.0003	Bimbingan Teknis Terkait Pengelolaan Informasi Administrasi Kependudukan dan Pendayagunaan Data Kependudukan	Jumlah Laporan Hasil Bimbingan Teknis Terkait Pengelolaan Informasi Administrasi Kependudukan dan Pendayagunaan Data Kependudukan	3 Laporan	398.610.900	1 Laporan	26.628.400	1 Laporan	154.804.700	0 Laporan	0							0 Laporan	0	0	0		26.628.400		6.68	Kepala Bidang PIAK dan Pemanfaatan Data	
																				Rata-rata Capaian Kinerja (Sub Kegiatan) (%)				0	0			0	18.95		
																				Predikat Kinerja (Sub Kegiatan)				Sangat Rendah	Sangat Rendah			Sangat Rendah	Sangat Rendah		
																				Rata-rata Capaian Kinerja (Kegiatan) (%)				0	5.33			0	36.45		
																				Predikat Kinerja (Kegiatan)				Sangat Rendah	Sangat Rendah			Sangat Rendah	Sangat Rendah		
5	**2.12.05**	**PROGRAM PENGELOLAAN PROFIL KEPENDUDUKAN**	**Persentase Pengelolaan Profil Kependudukan**	**100%**	**34.977.602**	**100%**	**43.646.940**	**100%**	**48.018.500**	**0%**	**4.747.000**							**0%**	**4.747.000**	**0**	**9.89**		**48.393.940**		**138.36**	**Kepala Bidang PIAK dan Pemanfaatan Data**	
	2.12.05.2.01	Penyusunan Profil Kependudukan	Persentase Penyusunan Profil Kependudukan	100%	34.977.602	100%	43.646.940	100%	48.018.500	0%	4.747.000							0%	4.747.000	0	9.89		48.393.940		138.36	Kepala Bidang PIAK dan Pemanfaatan Data	
41	2.12.05.2.01.0002	Penyusunan Profil Data Perkembangan dan Proyeksi Kependudukan serta Kebutuhan yang Lain	Jumlah Dokumen Profil Data Perkembangan dan Proyeksi Kependudukan serta Kebutuhan yang Lain	1 Dokumen	34.977.602	1 Dokumen	43.646.940	1 Dokumen	48.018.500	0 Dokumen	4.747.000							0 Dokumen	4.747.000	0	9.89		48.393.940		138.36	Kepala Bidang PIAK dan Pemanfaatan Data	
																				Rata-rata Capaian Kinerja (Sub Kegiatan) (%)				0	9.89			0	138.36		
																				Predikat Kinerja (Sub Kegiatan)				Sangat Rendah	Sangat Rendah			Sangat Rendah	Sangat Tinggi		
																				Rata-rata Capaian Kinerja (Kegiatan) (%)				0	9.89			0	138.36		
																				Predikat Kinerja (Kegiatan)				Sangat Rendah	Sangat Rendah			Sangat Rendah	Sangat Tinggi		
																				Rata-rata Capaian Kinerja (Seluruh Program) (%)				60.13	11.31			98.85	50.77		
																				Predikat Kinerja (Seluruh Program)				Tinggi	Sangat Rendah			Sangat Tinggi	Rendah		
																				Rata-rata Capaian Kinerja (Seluruh Kegiatan) (%)				21.7	8.13			43.18	38.73		
																				Predikat Kinerja (Seluruh Kegiatan)				Sangat Rendah	Sangat Rendah			Rendah	Rendah		
																				Rata-rata Capaian Kinerja (Seluruh Sub Kegiatan) (%)				4,17	6.24			43.22	36.23		
																				Predikat Kinerja (Seluruh Sub Kegiatan)				Sangat Rendah	Sangat Rendah			Rendah	Sangat Rendah		
									Jumlah Anggaran dari seluruh Program		12.435.043.894			1.954.696.819								1.954.696.819								
	Faktor Pendorong Keberhasilan Kinerja		SIAK berjalan lancar tanpa kendala; Adanya layanan online melalui Aplikasi Galuh Sanggam dan melalui Whatsapp Dik Jamil me-WA; Pelayanan yang terintegritasi (Layanan 3 in 1); Tersedianya layanan Adminduk di Desa																								
	Faktor Penghambat Pencapaian Kinerja		Kurangnya Kesadaran masyarakat tentang pentingnya dokumen kependudukan; terbatasnya akses layanan ke daerah terpencil atau terisolasi SDM yang kompeten																								
	Tindak Lanjut yang diperlukan dalam Triwulan berikutnya		Meningkatkan Sosialisasi kepada masyarakat tentang pentingnya kepemilikan dokumen kependudukan dan persyaratan pelayanan melaui media sosial, website dan kenal lainnya; Meningkatnya pelayanan adminduk secara jemput bola ke sekolah, pesantren, panti asuhan, desa, kecamatan serta ke daerah terpencil; meingkatkan kompetensi petugas pelayanan melalui pelatihan atau diklat.																								

FORMULIR HASIL EVALUASI RENJA PERANGKAT DAERAH KABUPATEN BALANGAN

1.02.0.00.0.00.01.0000 - DINAS KESEHATAN

TRIWULAN I TAHUN 2025

No	Kode	Program / Kegiatan / Sub Kegiatan	Indikator Kinerja Program (Outcome) / Kegiatan (Output) / Sub Kegiatan (Sub Output)	Target Renstra Perangkat Daerah Kabupaten Pada Tahun 2026 Akhir Periode Renstra Perangkat Daerah		Realisasi Capaian Kinerja Perangkat Daerah Kabupaten Sampai Dengan Tahun Lalu (2024)		Target Kinerja dan Anggaran Renja Perangkat Daerah Kabupaten Tahun Berjalan 2025 yang dievaluasi		Realisasi Kinerja Pada Triwulan								Realisasi Capaian Kinerja dan Anggaran Renja SKPD 2025 yang dievaluasi		Tingkat Capaian Kinerja dan Realisasi Anggaran Renja Perangkat Daerah Tahun 2025 (%)		Realisasi Kinerja dan Anggaran Renstra Perangkat Daerah Kabupaten s/d Tahun 2025		Tingkat Capaian Kinerja dan Realisasi Anggaran Renstra Perangkat Daerah Kabupaten s/d Tahun 2025		Perangkat Daerah Penanggung Jawab	Nilai Efisiensi
										I		II		III		IV												
1	2	3	4	5		6		7		8		9		10		11		12		13=12/7x100%		14=6+12		15=14/5x100%		16	17=K13/Rp13x100%
				K	Rp	K	Rp	K	Rp	K	Rp	K	Rp	K	Rp	K	Rp	K	Rp	K	Rp	K	Rp	K	Rp		
1	**01.02.01**	**PROGRAM PENUNJANG URUSAN PEMERINTAHAN DAERAH KABUPATEN/KOTA**	**Nilai Akuntabilitas Kinerja (Nilai SAKIP) DINKES**	**74 Angka/Nilai**	**622.944.347.554**	**79.5 Angka/Nilai**	**157.044.842.604**	**73 Angka/Nilai**	**155.902.115.501**	**0 Angka/Nilai**	**25.647.349.482**							**0 Angka/Nilai**	**25.647.349.482**	**0**	**16.46**		**182.692.192.086**		**29.33**	**DINKES**	
	1.02.01.2.01	Perencanaan, Penganggaran, dan Evaluasi Kinerja Perangkat Daerah	Persentasi dokumen perencanaan, pengganggaran, dan evaluasi perangkat daerah yang disampaikan tepat waktu	100%	3.729.116.256	100%	852.690.393	100%	1.183.166.800	25%	121.973.600							25%	121.973.600	25	11.26	25%	974.663.993	25	26.14	DINKES	222%
1	2.15.01.2.01.01	Penyusunan Dokumen Perencanaan Perangkat Daerah	Jumlah Dokumen Perencanaan Perangkat Daerah	16 Dokumen	2.041.197.446	4 Dokumen	434.430.129	4 Dokumen	583.166.800	1 Dokumen	47.611.200							1 Dokumen	47.611.200	25	8.16	5 Dokumen	482.041.329	31.25	23.62	DINKES	306%
2	2.15.01.2.01.06	Koordinasi dan Penyusunan Laporan Capaian Kinerja dan Ikhtisar Realisasi Kinerja SKPD	Jumlah Laporan Capaian Kinerja dan Ikhtisar Realisasi Kinerja SKPD dan Laporan Hasil Koordinasi Penyusunan Laporan Capaian Kinerja dan Ikhtisar Realisasi Kinerja SKPD	16 Dokumen	1.687.918.810	4 Dokumen	418.260.264	4 Dokumen	500.000.000	1 Dokumen	74.362.400							1 Dokumen	74.362.400	25	14.87	5 Dokumen	492.622.664	31.25	29.19	DINKES	168%
3		Penyelenggaraan Walidata Pendukung Statistik Sektoral Daerah	Jumlah Dokumen Hasil Penyelenggaraan Walidata Pendukung Statistik Sektoral Daerah					4 Laporan	Rp100.000.000	1 Laporan	0							0	0	0	0						
																	Rata-rata Capaian Kinerja (Sub Kegiatan) (%)			25	11.52			31.25	26.41		
																	Predikat Kinerja (Sub Kegiatan)			Sangat Rendah	Sangat Rendah			Sangat Rendah	Sangat Rendah		
	1.02.01.2.02	Administrasi Keuangan Perangkat Daerah	Cakupan Pelaksanaan Administrasi Keuangan Perangkat Daerah sesuai ketentuan yang berlaku	100%	339.217.693.230	100%	85.226.594.304	100%	97.564.486.202	25%	25.255.956.365							25%	25.255.956.365	25	25.89	25%	110.482.550.669	25	32.57	DINKES	97%
3	2.15.01.2.02.01	Penyediaan Gaji dan Tunjangan ASN	Jumlah Orang yang Menerima Gaji dan Tunjangan ASN	583 Orang	336.475.853.521	564 Orang	84.422.293.546	564 Orang	96.731.397.202	564 Orang	25.165.069.565							564 Orang	25.165.069.565	100	26.02	564 Orang	109.587.363.111	96.74	32.57		384%
4	2.15.01.2.02.03	Pelaksanaan Penatausahaan dan Pengujian/Verifikasi Keuangan SKPD	Jumlah Dokumen Penatausahaan dan dan Pengujian/Verifikasi Keuangan SKPD	16 Dokumen	2.741.839.709	4 Dokumen	804.300.758	4 Dokumen	833.089.000	1 Dokumen	90.886.800							1 Dokumen	90.886.800	25	10.91	5 Dokumen	895.187.558	31.25	32.65	DINKES	229%
																	Rata-rata Capaian Kinerja (Sub Kegiatan) (%)			62.5	18.47			64	32.61		
																	Predikat Kinerja (Sub Kegiatan)			Tinggi	Sangat Rendah			Tinggi	Sangat Rendah		
	1.02.01.2.05	Administrasi Kepegawaian Perangkat Daerah	Persentase Tingkat pengembangan kapasitas sumber daya aparatur	100%	19.732.063.568	100%	5.520.345.383	100%	2.956.160.000	25%	55.160.000							25%	55.160.000	25	1.87	25%	5.575.505.383	25	28.26	DINKES	1337%
5	2.15.01.2.05.11	Bimbingan Teknis Implementasi Peraturan Perundang-Undangan	Jumlah Orang yang Mengikuti Bimbingan Teknis Implementasi Peraturan Perundang-Undangan	830 Orang	19.732.063.568	743 Orang	5.520.345.383	20 Orang	2.956.160.000	7 Orang	55.160.000							7 Orang	55.160.000	35	1.87	750 Orang	5.575.505.383	90.36	28.26	DINKES	1872%
																	Rata-rata Capaian Kinerja (Sub Kegiatan) (%)			35	1.87			90.36	28.26		
																	Predikat Kinerja (Sub Kegiatan)			Sangat Rendah	Sangat Rendah			Sangat Tinggi	Sangat Rendah		
	1.02.01.2.06	Administrasi Umum Perangkat Daerah	Cakupan pelaksanaan administrasi umum	100%	8.531.434.521	100%	4.305.427.918	100%	1.315.890.500	25%	65.674.617							25%	65.674.617	25	4.99	25%	4.371.102.535	25	51.24	DINKES	501%
6	2.15.01.2.06.01	Penyediaan Komponen Instalasi Listrik/Penerangan Bangunan Kantor	Jumlah Paket Komponen Instalasi Listrik/Penerangan Bangunan Kantor yang Disediakan	24 Paket	63.455.488	10 Paket	14.459.500	10 Paket	13.871.900	5 Paket	4.999.500							5 Paket	4.999.500	50	36.04	15 Paket	19.459.000	62.5	30.67	DINKES	139%
7	2.15.01.2.06.02	Penyediaan Peralatan dan Perlengkapan Kantor	Jumlah Paket Peralatan dan Perlengkapan Kantor yang Disediakan	26 Paket	5.663.867.300	21 Paket	3.645.814.143	8 Paket	613.037.900	1 Paket	0							1 Paket	0	12.5	0	22 Paket	3.645.814.143	84.62	64.37	DINKES	
8	2.15.01.2.06.05	Penyediaan Barang Cetakan dan Penggandaan	Jumlah Paket Barang Cetakan dan Penggandaan yang Disediakan	16 Paket	294.932.858	10 Paket	73.123.278	5 Paket	79.959.500	1 Paket	6.300.000							1 Paket	6.300.000	20	7.88	11 Paket	79.423.278	68.75	26.93	DINKES	254%
9	2.15.01.2.06.06	Penyediaan Bahan Bacaan dan Peraturan Perundang-undangan	Jumlah Dokumen Bahan Bacaan dan Peraturan Perundang-Undangan yang Disediakan	2904 Dokumen	95.389.010	12 Dokumen	20.980.000	12 Dokumen	29.947.200	3 Dokumen	5.150.000							3 Dokumen	5.150.000	25	17.2	15 Dokumen	26.130.000	0.52	27.39	DINKES	145%
10	2.15.01.2.06.09	Penyelenggaraan Rapat Koordinasi dan Konsultasi SKPD	Jumlah Laporan Penyelenggaraan Rapat Koordinasi dan Konsultasi SKPD	800 Laporan	2.413.789.865	206 Laporan	551.050.997	250 Laporan	579.074.000	10 Laporan	49.225.117							10 Laporan	49.225.117	4	8.5	216 Laporan	600.276.114	27	24.87	DINKES	47%
																	Rata-rata Capaian Kinerja (Sub Kegiatan) (%)			22.3	13.92			48.68	34.85		
																	Predikat Kinerja (Sub Kegiatan)			Sangat Rendah	Sangat Rendah			Rendah	Sangat Rendah		
	1.02.01.2.08	Penyediaan Jasa Penunjang Urusan Pemerintahan Daerah	Waktu Penyediaan Jasa Penunjang Urusan Pemerintahan Daerah	12 Bulan	2.987.016.219	12 Bulan	577.438.857	12 Bulan	997.437.900	3 Bulan	123.849.922							3 Bulan	123.849.922	25	12.42	3 Bulan	701.288.779	25	23.48	DINKES	201%
11	2.15.01.2.08.01	Penyediaan Jasa Surat Menyurat	Jumlah laporan penyediaan jasa surat menyurat	144 Laporan	498.317.264	48 Laporan	109.098.000	48 Laporan	131.200.000	12 Laporan	15.000.000							12 Laporan	15.000.000	25	11.43	60 Laporan	124.098.000	41.67	24.9	DINKES	219%
12	2.15.01.2.08.02	Penyediaan Jasa Komunikasi, Sumber Daya Air dan Listrik	Jumlah Laporan Penyediaan Jasa Komunikasi, Sumber Daya Air dan Listrik yang Disediakan	192 Laporan	1.423.794.026	48 Laporan	202.674.857	48 Laporan	569.342.700	9 Laporan	71.077.922							9 Laporan	71.077.922	18.75	12.48	57 Laporan	273.752.779	29.69	19.23	DINKES	150%
13	2.15.01.2.08.04	Penyediaan Jasa Pelayanan Umum Kantor	Jumlah Laporan Penyediaan Jasa Pelayanan Umum Kantor yang Disediakan	192 Laporan	1.064.904.929	48 Laporan	265.666.000	48 Laporan	296.895.200	12 Laporan	37.772.000							12 Laporan	37.772.000	25	12.72	60 Laporan	303.438.000	31.25	28.49	DINKES	197%
																	Rata-rata Capaian Kinerja (Sub Kegiatan) (%)			22.92	12.21			34.2	24.21		
																	Predikat Kinerja (Sub Kegiatan)			Sangat Rendah	Sangat Rendah			Sangat Rendah	Sangat Rendah		
	1.02.01.2.09	Pemeliharaan Barang Milik Daerah Penunjang Urusan Pemerintahan Daerah	Waktu Pemeliharaan Barang Milik Daerah Penunjang Urusan Pemerintahan Daerah	12 Bulan	7.295.628.097	12 Bulan	2.045.261.548	12 Bulan	1.918.124.756	3 Bulan	24.734.978							3 Bulan	24.734.978	25	1.29	3 Bulan	2.069.996.526	25	28.37	DINKES	1938%
14	2.15.01.2.09.02	Penyediaan Jasa Pemeliharaan, Biaya Pemeliharaan, Pajak dan Perizinan Kendaraan Dinas Operasional atau Lapangan	Jumlah Kendaraan Dinas Operasional atau Lapangan yang Dipelihara dan dibayarkan Pajak dan Perzinannya	166 Unit	1.621.344.722	54 Unit	438.618.417	63 Unit	434.693.900	8 Unit	13.334.978							8 Unit	13.334.978	12.7	3.07	62 Unit	451.953.395	37.35	27.88	DINKES	414%
15	2.15.01.2.09.09	Pemeliharaan/Rehabilitasi Gedung Kantor dan Bangunan Lainnya	Jumlah Gedung Kantor dan Bangunan Lainnya yang Dipelihara/Direhabilitasi	26 Unit	5.065.968.242	10 Unit	1.514.713.131	8 Unit	1.367.779.656	0 Unit	0							0 Unit	0	0	0	10 Unit	1.514.713.131	38.46	29.9	DINKES	

16	2.15.01.2.09.10	Pemeliharaan/Rehabilitasi Sarana dan Prasarana Gedung Kantor atau Bangunan Lainnya	Jumlah Sarana dan Prasarana Gedung Kantor atau Bangunan Lainnya yang Dipelihara/Direhabilitasi	50 Unit	608.315.133	19 Unit	91.930.000	15 Unit	115.651.200	0 Unit	11.400.000							0 Unit	11.400.000	0	9.86	19 Unit	103.330.000	38	16.99	DINKES	
		Rata-rata Capaian Kinerja (Sub Kegiatan) (%)																		4.23	4.31			37.94	24.92		
		Predikat Kinerja (Sub Kegiatan)																		Sangat Rendah	Sangat Rendah			Sangat Rendah	Sangat Rendah		
	1.02.01.2.10	Peningkatan Pelayanan BLUD	Nilai Indeks Kepuasan Masyarakat	85	241.451.395.663	91.1	58.517.084.201	84	49.966.849.343	0	0							0	0	0	0		58.517.084.201		24.24	RSUD	
			Angka penggunaan tempat tidur (BOR)	68		80.12		60		0								0		0	0					RSUD	
			Rasio daya tampung RS terhadap Jumlah Penduduk	0,736111111		0.97 :1000		0,736111111		0,694444444								0,694444444		0	0					RSUD	
			Tingkat Capaian Akreditasi Rumah sakit	1 Paripurna		1 Paripurna		1 Paripurna		0 Paripurna								0 Paripurna		0	0					RSUD	
17	2.15.01.2.10.01	Pelayanan dan Penunjang Pelayanan BLUD	Jumlah BLUD yang Menyediakan Pelayanan dan Penunjang Pelayanan	1 BLUD	241.451.395.663	1 BLUD	58.517.084.201	1 BLUD	49.966.849.343	0 BLUD	0							0 BLUD	0	0	0		58.517.084.201		24.24	DINKES	
			Jumlah BLUD yang Menyediakan Pelayanan dan Penunjang Pelayanan	12 Puskesmas		0 Puskesmas		12 Puskesmas		0 Puskesmas								0 Puskesmas		0	0					Puskesmas	
																			Rata-rata Capaian Kinerja (Sub Kegiatan) (%)		0	0			0	24.24		
																			Predikat Kinerja (Sub Kegiatan)		Sangat Rendah	Sangat Rendah			Sangat Rendah	Sangat Rendah		
																			Rata-rata Capaian Kinerja (Kegiatan) (%)		15	8.25			25	30.61		
																			Predikat Kinerja (Kegiatan)		Sangat Rendah	Sangat Rendah			Sangat Rendah	Sangat Rendah		
2	**01.02.02**	**PROGRAM PEMENUHAN UPAYA KESEHATAN PERORANGAN DAN UPAYA KESEHATAN MASYARAKAT**	**Persentase ibu hamil dengan risiko tinggi**	**20%**	**5.684.433.048**	**34.1 %**	**1.553.516.791**	**20%**	**1.374.490.000**	**0%**	**49.599.000**							**0%**	**49.599.000**	**0**	**-2**		**1.603.115.791**			**DINKES**	
	1.02.02.2.02	Penyediaan Layanan Kesehatan untuk UKM dan UKP Rujukan Tingkat Daerah Kabupaten/Kota	Persentase capaian SPM kesehatan ibu	100%	5.684.433.048	100%	1.553.516.791	100%	1.374.490.000	17.5 %	49.599.000							17.5 %	49.599.000	17.5	3.61	17.5 %	1.603.115.791	17.5	28.2	DINKES	485%
			Persentase persalinan di fasilitas kesehatan	100%		100%		100%		17.8 %								17.8 %		17.8	0	17.8 %		17.8		DINKES	
18	1.02.02.2.02.0001	Pengelolaan Pelayanan Kesehatan Ibu Hamil	Jumlah Ibu Hamil yang Mendapatkan Pelayanan Kesehatan Sesuai Standar	8169 Orang	3.593.242.478	1668 Orang	1.153.627.791	2167 Orang	1.114.700.000	346 Orang	35.632.000							346 Orang	35.632.000	15.97	3.2	2 Orang	1.189.259.791	0.02	33.1	DINKES	499%
			Jumlah calon pengantin yang diskrining kesehatan	4272 Orang		993 Orang		1068 Orang		153 Orang								153 Orang		14.33	0	1 Orang		0.02		DINKES	
19	1.02.02.2.02.0002	Pengelolaan Pelayanan Kesehatan Ibu Bersalin	Jumlah Ibu Bersalin yang Mendapatkan Pelayanan Kesehatan Sesuai Standar	7703 Orang	2.091.190.570	1668 Orang	399.889.000	2015 Orang	259.790.000	359 Orang	13.967.000							359 Orang	13.967.000	17.82	5.38	2 Orang	413.856.000	0.03	19.79	DINKES	331%
			Jumlah Ibu Nifas yang Mendapatkan Pelayanan Kesehatan Sesuai Standar	7698 Orang		1668 Orang		2010 Orang		346 Orang								346 Orang		17.21	0	2 Orang		0.03		DINKES	
																			Rata-rata Capaian Kinerja (Sub Kegiatan) (%)		16.33	4.29			0.03	26.45		
																			Predikat Kinerja (Sub Kegiatan)		Sangat Rendah	Sangat Rendah			Sangat Rendah	Sangat Rendah		
																			Rata-rata Capaian Kinerja (Kegiatan) (%)		17.65	3.61			17.65	28.2		
																			Predikat Kinerja (Kegiatan)		Sangat Rendah	Sangat Rendah			Sangat Rendah	Sangat Rendah		
3	**01.02.02**	**PROGRAM PEMENUHAN UPAYA KESEHATAN PERORANGAN DAN UPAYA KESEHATAN MASYARAKAT**	**Persentase bayi dengan BBLR**	**2.5 %**	**1.660.608.725**	**9.7 %**	**209.366.048**	**2.5 %**	**709.880.000**	**0%**	**12.331.176**							**0%**	**12.331.176**	**0**	**-5**		**221.697.224**			**DINKES**	
	1.02.02.2.02	Penyediaan Layanan Kesehatan untuk UKM dan UKP Rujukan Tingkat Daerah Kabupaten/Kota	Persentase capaian SPM kesehatan bayi	100%	1.660.608.725	100%	209.366.048	100%	709.880.000	16.3 %	12.331.176							16.3 %	12.331.176	16.3	1.74	16.3 %	221.697.224	16.3	13.35	DINKES	937%
20	1.02.02.2.02.0003	Pengelolaan Pelayanan Kesehatan Bayi Baru Lahir	Jumlah Bayi Baru Lahir yang Mendapatkan Pelayanan Kesehatan Sesuai Standar	7644 Orang	1.660.608.725	1632 Orang	209.366.048	1960 Orang	709.880.000	357 Orang	12.331.176							357 Orang	12.331.176	18.21	1.74	1 Orang	221.697.224	0.01	13.35	DINKES	1047%
			Jumlah Bayi yang Mendapatkan Pelayanan Kesehatan Sesuai Standar	5552 Orang		1632 Orang		1960 Orang		320 Orang								320 Orang		16.33	0	1 Orang		0.02		DINKES	
																			Rata-rata Capaian Kinerja (Sub Kegiatan) (%)		17.27	1.74			0.02	13.35		
																			Predikat Kinerja (Sub Kegiatan)		Sangat Rendah	Sangat Rendah			Sangat Rendah	Sangat Rendah		
																			Rata-rata Capaian Kinerja (Kegiatan) (%)		16.3	1.74			16.3	13.35		
																			Predikat Kinerja (Kegiatan)		Sangat Rendah	Sangat Rendah			Sangat Rendah	Sangat Rendah		
4	**01.02.02**	**PROGRAM PEMENUHAN UPAYA KESEHATAN PERORANGAN DAN UPAYA KESEHATAN MASYARAKAT**	**Persentase gedung fasilitas pelayanan kesehatan yang layak**	**100%**	**9.936.887.140.260**	**90.7 %**	**193.603.292.846**	**100%**	**127.983.972.669**	**0%**	**8.598.060.444**							**0%**	**8.598.060.444**	**0**	**6.72**		**202.201.353.290**		**02.03**	**DINKES**	
			MoU antara Pemerintah Daerah dan BPJS, RS daerah dan provinsi	1 MoU		1 MoU		1 MoU		1 MoU								1 MoU		100	0	1 MoU		100		DINKES	
	1.02.02.2.01	Penyediaan Fasilitas Pelayanan Kesehatan untuk UKM dan UKP Kewenangan Daerah Kabupaten/Kota	Persentase Nilai Komulatif Pemenuhan Sarana, Prasarana dan Alat Kesehatan (SPA) di Fasilitas Kesehatan	85%	9.588.352.013.720	64%	127.486.616.959	80%	62.060.281.543	0%	117.236.000							0%	117.236.000	0	0.19		127.603.852.959		1.33	DINKES	
21	1.02.02.2.01.0003	Pembangunan Fasilitas Kesehatan Lainnya	Jumlah Fasilitas Kesehatan Lainnya yang Dibangun	47	15.975.846.243	18	3.961.564.482	6	407.832.173	0	12.710.000							0	12.710.000	0	3.12	18	3.974.274.482	38.3	24.88	DINKES	
22	1.02.02.2.01.0007	Pengembangan Fasilitas Kesehatan Lainnya	Jumlah fasilitas kesehatan lainnya yang ditingkatkan sarana, prasarana, alat kesehatan, dan SDM agar sesuai standar	10	9.422.028.254.300	187	55.266.985.500	12	13.800.487.400	0	39.018.000							0	39.018.000	0	0.28		55.306.003.500		0.59		
23	1.02.02.2.01.0009	Rehabilitasi dan Pemeliharaan Puskesmas	Jumlah Sarana, Prasarana dan Alat Kesehatan yang Telah Dilakukan Program Rehabilitasi dan Pemeliharaan Oleh Puskesmas	12 Puskesmas	14.609.431.484	12 Puskesmas	161.755.000	12 Puskesmas	12.357.854.684	0 Puskesmas	0							0 Puskesmas	0	0	0		161.755.000		1.11	DINKES	
24	1.02.02.2.01.0010	Rehabilitasi dan Pemeliharaan Fasilitas Kesehatan Lainnya	Jumlah Sarana , Prasarana dan Alat Kesehatan yang Telah Dilakukan Rehabilitasi dan Pemeliharaan oleh Fasilitas Kesehatan Lainnya	83 Unit	19.937.158.551	30 Unit	5.864.364.901	30 Unit	8.556.088.790	0 Unit	0							0 Unit	0	0	0	30 Unit	5.864.364.901	36.14	29.41	DINKES	

25	1.02.02.2.01.0020	Pemeliharaan Rutin dan Berkala Alat Kesehatan/Alat Penunjang Medik Fasilitas Pelayanan Kesehatan	Jumlah Alat Kesehatan/Alat Penunjang Medik Fasilitas Layanan Kesehatan yang Terpelihara Sesuai Standar	48 unit	626.092.200	12 unit	58.851.400	12 unit	54.050.000	0 unit	2.500.000							0 unit	2.500.000	0	4.63	12 unit	61.351.400	25	9.8	DINKES	
26	1.02.02.2.01.0022	Pengembangan Rumah Sakit	Jumlah Rumah Sakit yang Ditingkatkan Sarana, Prasarana, Alat Kesehatan dan SDM agar Setiap Standar Jenis Pelayanan Rumah Sakit berdasarkan Kelas Rumah Sakit yang Memenuhi Rasio Tempat Tidur Terhadap Jumlah Penduduk Minimal 1:1000	1 Unit	88.790.252.358	1 Unit	55.536.444.834	1 Unit	18.009.998.500	0 Unit	0							0 Unit	0	0	0		55.536.444.834		62.55	RSUD	
27	1.02.02.2.01.0023	Pengadaan Obat, Bahan Habis Pakai, Bahan Medis Habis Pakai,, Vaksin, Makanan dan Minuman di Fasilitas Kesehatan	Jumlah Obat, Bahan Habis Pakai, Bahan Medis Habis Pakai, Vaksin, Makanan dan Minuman di Fasilitas Kesehatan	16 Paket	18.969.702.559	4 Paket	4.644.614.028	4 Paket	7.908.219.996	0 Paket	20.932.000							0 Paket	20.932.000	0	0.26	4 Paket	4.665.546.028	25	24.59	DINKES	
28	1.02.02.2.01.0024	Pengelolaan Pelayanan Kesehatan Dasar Melalui Pendekatan Keluarga	Jumlah Keluarga yang Sudah Dikunjungi dan Diintervensi Masalah Kesehatannya oleh Tenaga Kesehatan Puskesmas	32746 kk	6.662.127.300	3938 kk	1.776.682.779	32746 kk	905.500.000	1200 kk	42.076.000							1200 kk	42.076.000	3.66	4.65	1200 kk	1.818.758.779	3.66	27.3	DINKES	79%
29	1.02.02.2.01.0025	Pengembangan Pendekatan Pelayanan Kesehatan di DTPK (Pelayanan Kesehatan Bergerak, Gugus Pulau, Pelayanan Kesehatan Berbasis Telemedicine)	Jumlah Pelayanan Kesehatan Di DTPK (Pelayanan Kesehatan Bergerak, Gugus Pulau, Pelayanan Kesehatan Berbasis Telemedicine) yang Dilakukan Pengembangan	0 Layanan	552.212.000	4 Layanan	153.390.300	0 Layanan	0	0 Layanan	0							0 Layanan	0			4 Layanan	153.390.300		27.78	DINKES	
30	1.02.02.2.01.0026	Distribusi Alat Kesehatan, Obat, Bahan Habis Pakai, Bahan Medis Habis Pakai, Vaksin, Makanan dan Minuman ke Fasilitas Kesehatan	Jumlah Distribusi Alat Kesehatan, Obat, Bahan Habis Pakai, Bahan Medis Habis Pakai, Vaksin, Makanan dan Minuman ke Fasilitas Kesehatan	408 paket	200.936.725	120 paket	61.963.735	144 paket	60.250.000	36 paket	0							36 paket	0	25	0	156 paket	61.963.735	38.24	30.84	DINKES	
																	Rata-rata Capaian Kinerja (Sub Kegiatan) (%)			3.18	1.44			27.72	23.89		
																	Predikat Kinerja (Sub Kegiatan)			Sangat Rendah	Sangat Rendah			Sangat Rendah	Sangat Rendah		
	1.02.02.2.02	Penyediaan Layanan Kesehatan untuk UKM dan UKP Rujukan Tingkat Daerah Kabupaten/Kota	Persentase operasional pelayanan kesehatan	100%	343.806.641.341	100%	63.985.158.725	100%	65.473.089.126	100%	8.426.877.444							100%	8.426.877.444	100	12.87	100%	72.412.036.169	100	21.06	DINKES	777%
			Jumlah Dokumen Hasil Pengelolaan Jaminan Kesehatan Masyarakat	16 Dokumen		4 Dokumen		4 Dokumen		1 Dokumen								1 Dokumen		25	0	1 Dokumen		6.25		DINKES	
31	1.02.02.2.02.0014	Pengelolaan Pelayanan Kesehatan bagi Penduduk Terdampak Krisis Kesehatan Akibat Bencana dan/atau Berpotensi Bencana	Jumlah Dokumen Hasil Pengelolaan Pelayanan Kesehatan bagi Penduduk Terdampak Krisis Kesehatan Akibat Bencana dan/atau Berpotensi Bencana Sesuai Standar	40 Dokumen	1.046.060.600	12 Dokumen	292.758.451	12 Dokumen	223.038.000	0 Dokumen	19.282.600							0 Dokumen	19.282.600	0	8.65	12 Dokumen	312.041.051	30	29.83	DINKES	
32	1.02.02.2.02.0026	Pengelolaan Jaminan Kesehatan Masyarakat	Jumlah Dokumen Hasil Pengelolaan Jaminan Kesehatan Masyarakat	48 Dokumen	144.661.711.075	12 Dokumen	33.475.478.228	12 Dokumen	36.501.969.966	3 Dokumen	8.407.594.844							3 Dokumen	8.407.594.844	25	23.03	15 Dokumen	41.883.073.072	31.25	28.95	DINKES	109%
33	1.02.02.2.02.0032	Operasional Pelayanan Rumah Sakit	Jumlah Dokumen Operasional Pelayanan Rumah Sakit	32 dokumen	170.868.272.849	12 dokumen	19.146.890.740	12 dokumen	26.718.538.600	0 dokumen	0							0 dokumen	0	0	0	12 dokumen	19.146.890.740	37.5	11.21	DINKES	
34	1.02.02.2.02.0033	Operasional Pelayanan Puskesmas	Jumlah Dokumen Operasional Pelayanan Puskesmas	12 Dokumen	27.217.556.817	12 Dokumen	9.705.662.459	12 Dokumen	2.029.542.560	3 Dokumen	0							3 Dokumen	0	25	0	3 Dokumen	9.705.662.459	25	35.66	DINKES	
35	1.02.02.2.02.0034	Operasional Pelayanan Fasilitas Kesehatan Lainnya	Jumlah Dokumen Operasional Pelayanan Fasilitas Kesehatan Lainnya	0 Dokumen	13.040.000	4 Dokumen	1.364.368.847	0 Dokumen	0	0 Dokumen	0							0 Dokumen	0			4 Dokumen	1.364.368.847		10	DINKES	
																	Rata-rata Capaian Kinerja (Sub Kegiatan) (%)			12.5	7.92			30.94	23.13		
																	Predikat Kinerja (Sub Kegiatan)			Sangat Rendah	Sangat Rendah			Sangat Rendah	Sangat Rendah		
	1.02.02.2.03	Penyelenggaraan Sistem Informasi Kesehatan Secara Terintegrasi	Persentase puskesmas yang menerapkan aplikasi layanan pengelolaan data dan informasi berbasis elektronik terintegrasi	100%	1.947.077.999	100%	782.381.527	100%	226.374.000	25%	25.360.000							25%	25.360.000	25	11.2	25%	807.741.527	25	41.48	DINKES	223%
36	1.02.02.2.03.0002	Pengelolaan Sistem Informasi Kesehatan	Jumlah Dokumen Hasil Pengelolaan Sistem Informasi Kesehatan	12 Dokumen	1.947.077.999	3 Dokumen	782.381.527	3 Dokumen	226.374.000	1 Dokumen	25.360.000							1 Dokumen	25.360.000	33.33	11.2	4 Dokumen	807.741.527	33.33	41.48	DINKES	298%
																	Rata-rata Capaian Kinerja (Sub Kegiatan) (%)			33.33	11.2			33.33	41.48		
																	Predikat Kinerja (Sub Kegiatan)			Sangat Rendah	Sangat Rendah			Sangat Rendah	Rendah		
	1.02.02.2.04	Penerbitan Izin Rumah Sakit Kelas C, D dan Fasilitas Pelayanan Kesehatan Tingkat Daerah Kabupaten/Kota	Persentase Fasilitas Pelayanan Kesehatan yang Melaksanakan Pelayanan sesuai Standar	100%	2.781.407.200	100%	1.349.135.635	100%	224.228.000	100%	28.587.000							100%	28.587.000	100	12.75	100%	1.377.722.635	100	49.53	DINKES	784%
			Jumlah Puskesmas dengan Kategori Akreditasi Paripurna	6 Puskesmas		4 Puskesmas		6 Puskesmas		4 Puskesmas							4 Puskesmas		66.67	0	4 Puskesmas		66.67		DINKES	
37	1.02.02.2.04.0003	Peningkatan Mutu Pelayanan Fasilitas Kesehatan	Jumlah Fasilitas Kesehatan yang Dilakukan Pengukuran Indikator Nasional Mutu (INM) Pelayanan kesehatan	12 Puskesmas	2.781.407.200	12 Puskesmas	1.349.135.635	12 Puskesmas	224.228.000	12 Puskesmas	28.587.000							12 Puskesmas	28.587.000	100	12.75	12 Puskesmas	1.377.722.635	100	49.53	DINKES	784%
																	Rata-rata Capaian Kinerja (Sub Kegiatan) (%)			100	12.75			100	49.53		
																	Predikat Kinerja (Sub Kegiatan)			Sangat Tinggi	Sangat Rendah			Sangat Tinggi	Rendah		
																	Rata-rata Capaian Kinerja (Kegiatan) (%)			52.78	9.25			59.58	28.35		
																	Predikat Kinerja (Kegiatan)			Rendah	Sangat Rendah			Tinggi	Sangat Rendah		
5	**01.02.02**	**PROGRAM PEMENUHAN UPAYA KESEHATAN PERORANGAN DAN UPAYA KESEHATAN MASYARAKAT**	**Persentase Wasting**	**7%**	**101.677.860.498**	**6.7 %**	**6.329.844.596**	**7%**	**5.455.036.000**	**0%**	**58.893.000**							**0%**	**58.893.000**	**0**	**-9**		**6.388.737.596**			**DINKES**	
			Persentase desa yang mencapai ODF	85%		64.74 %		76%		86 %								0%		0	0					DINKES	
			Prevalensi Gizi Buruk yang mendapatkan pelayanan tatalaksana gizi buruk	90%		100%		90%		0%								0%		0	0					DINKES	
			Persentase Remaja Putri Anemia	28%		25.45 %		28%		0%								0%		0	0					DINKES	
			Persentase Ibu Hamil KEK	20%		14.1 %		20%		0%								0%		0	0					DINKES	
			Persentase Ibu Hamil Anemia	20%		15.4 %		20%		0%								0%		0	0					DINKES	
	1.02.02.2.02	Penyediaan Layanan Kesehatan untuk UKM dan UKP Rujukan Tingkat Daerah Kabupaten/Kota	Persentase capaian SPM kesehatan balita	100%	101.677.860.498	100%	6.329.844.596	100%	5.455.036.000	13.8 %	58.893.000							13.8 %	58.893.000	13.8	01.08	13.8 %	6.388.737.596	13.8	6.28	DINKES	1278%

			Persentase rumah tangga yang mencapai SBS	96%		97.01 %		95%		97.26 %								97.26 %		102.38	0	97.26 %		101.31		DINKES	
			Persentase capaian SPM Bayi Baru Lahir	100%		100%		100%		18.2 %								18.2 %		18.2	0	18.2 %		18.2		DINKES	
			Persentase capaian SPM Ibu	100%		100%		100%		17.5 %								17.5 %		17.5	0	17.5 %		17.5		DINKES	
			Persentase remaja putri yang mendapatkan pelayanan kesehatan sesuai standar	100%		100%		100%		0%								0%		0	0					DINKES	
38	1.02.02.2.02.0004	Pengelolaan Pelayanan Kesehatan Balita	Jumlah Balita yang Mendapatkan Pelayanan Kesehatan Sesuai Standar	31924 Orang	87.838.775.140	7629 Orang	772.591.300	8100 Orang	694.180.000	1124 Orang	3.660.000							1124 Orang	3.660.000	13.88	0.53	8 Orang	776.251.300	0.03	0.88	DINKES	2619%
39	1.02.02.2.02.0005	Pengelolaan Pelayanan Kesehatan pada Usia Pendidikan Dasar	Jumlah Anak Usia Pendidikan Dasar yang Mendapatkan Pelayanan Kesehatan Sesuai Standar	80871 Orang	740.018.335	19889 Orang	692.819.000	19889 Orang	390.205.000	4354 Orang	7.070.000							4354 Orang	7.070.000	21.89	1.81	24 Orang	699.889.000	0.03	94.58	DINKES	1209%
			Jumlah remaja putri yang mendapatkan pelayanan kesehatan sesuai standar	5730 Orang		5730 Orang		0 Orang		0 Orang								0 Orang			0	5730 Orang		100		DINKES	
40	1.02.02.2.02.0015	Pengelolaan Pelayanan Kesehatan Gizi Masyarakat	Jumlah Dokumen Hasil Pengelolaan Pelayanan Kesehatan Gizi Masyarakat	48 Dokumen	4.322.193.323	12 Dokumen	2.279.806.996	12 Dokumen	2.429.777.200	3 Dokumen	31.013.000							3 Dokumen	31.013.000	25	1.28	15 Dokumen	2.310.819.996	31.25	53.46	DINKES	1953%
			Jumlah balita gizi kurang, dan balita gizi buruk, ibu hamil KEK/Anemia, bayi BBLR yang mendapatkan PMT	685.11 Orang		725 Orang		685.11 Orang		33 Orang								33 Orang		4.82	0	758 Orang		110.64		DINKES	
41	1.02.02.2.02.0017	Pengelolaan Pelayanan Kesehatan Lingkungan	Jumlah Dokumen Hasil Pengelolaan Pelayanan Kesehatan Lingkungan	16 Dokumen	6.400.693.300	4 Dokumen	1.023.465.200	4 Dokumen	1.290.458.800	1 Dokumen	9.450.000							1 Dokumen	9.450.000	25	0.73	5 Dokumen	1.032.915.200	31.25	16.14	DINKES	3425%
			Jumlah sarana air minum yang diperiksa/diawasi	130 sarana		76 sarana		120 sarana		0 sarana								0 sarana		0	0					DINKES	
			Jumlah Fasilitas Pelayanan Kesehatan yang melaksanakan pengelolaan limbah medis	13		13		13		13								13		100	0	13		100		DINKES	
			Jumlah TFU yang memenuhi syarat	70 Sarana		12 Sarana		70 Sarana		0 Sarana								0 Sarana		0	0					DINKES	
42	1.02.02.2.02.0018	Pengelolaan Pelayanan Promosi Kesehatan	Jumlah Dokumen Hasil Pengelolaan Pelayanan Promosi Kesehatan	0 Dokumen	250.695.500	4 Dokumen	198.255.000	0 Dokumen	0	0 Dokumen	0							0 Dokumen	0			4 Dokumen	198.255.000		79.08	DINKES	
43	1.02.02.2.02.0029	Penyelenggaraan Kabupaten/Kota Sehat	Jumlah Dokumen Hasil Penyelenggaraan Kabupaten/Kota Sehat	4 Dokumen	1.930.422.900	1 Dokumen	398.560.100	1 Dokumen	650.415.000	0 Dokumen	7.700.000							0 Dokumen	7.700.000	0	1.18	1 Dokumen	406.260.100	25	21.05	DINKES	
44	1.02.02.2.02.0044	Pengelolaan Pelayanan Kesehatan Reproduksi	Jumlah dokumen hasil pengelolaan pelayanan kesehatan reproduksi	0 Dokumen	0	12 Dokumen	172.325.000	0 Dokumen	0	0 Dokumen	0							0 Dokumen	0			12 Dokumen	172.325.000			Dinkes	
45	1.02.02.2.02.0046	Pengelolaan upaya kesehatan Ibu dan Anak	Jumlah dokumen hasil pengelolaan upaya kesehatan ibu dan anak	12 Dokumen	195.062.000	12 Dokumen	792.022.000	0 Dokumen	0	0 Dokumen	0							0 Dokumen	0			12 Dokumen	792.022.000	100	406.04	DINKES	
																			Rata-rata Capaian Kinerja (Sub Kegiatan) (%)	21.18	1.11			55.36	95.89		
																			Predikat Kinerja (Sub Kegiatan)	Sangat Rendah	Sangat Rendah			Rendah	Sangat Tinggi		
																			Rata-rata Capaian Kinerja (Kegiatan) (%)	30.38	01.08			37.7	6.28		
																			Predikat Kinerja (Kegiatan)	Sangat Rendah	Sangat Rendah			Sangat Rendah	Sangat Rendah		
6	**01.02.02**	**PROGRAM PEMENUHAN UPAYA KESEHATAN PERORANGAN DAN UPAYA KESEHATAN MASYARAKAT**	**Indeks SPM Bidang Pencegahan dan Pengendalian Penyakit**	**0.33**	**20.525.063.234**	**0.3**	**6.336.976.286**	**0.33**	**4.837.206.700**	**0**	**185.152.110**							**0**	**185.152.110**	**0**	**3.83**		**6.522.128.396**		**31.78**	**DINKES**	
			Cakupan Desa UCI	83		72		82		0								0		0	0					DINKES	
			Persentase deteksi dini dan respon penyakit potensial KLB/Wabah	100%		100%		100%		0%								0%		0	0					DINKES	
	1.02.02.2.02	Penyediaan Layanan Kesehatan untuk UKM dan UKP Rujukan Tingkat Daerah Kabupaten/Kota	Persentase capaian SPM pencegahan dan pengendalian penyakit	100%	20.525.063.234	100%	6.336.976.286	100%	4.837.206.700	0%	185.152.110							0%	185.152.110	0	3.83		6.522.128.396		31.78	DINKES	
			Persentase bayi usia 0-11 bulan mendapatkan imunisasi dasar lengkap	99%		92.13 %		97%		4.2 %								4.2 %		4.33	0	4.2 %		4.24		DINKES	
			Persentase penyakit yang berpotensi wabah ditangani sesuai standar	100%		100%		100%		100%								100%		100	0	100%		100		DINKES	
46	1.02.02.2.02.0006	Pengelolaan Pelayanan Kesehatan pada Usia Produktif	Jumlah Penduduk Usia Produktif yang Mendapatkan Pelayanan Kesehatan Sesuai Standar	80726 Orang	3.075.186.040	60117 Orang	353.660.399	79143 Orang	548.520.000	8300 Orang	38.261.610							8300 Orang	38.261.610	10.49	6.98	8300 Orang	391.922.009	10.28	12.74	DINKES	150%
47	1.02.02.2.02.0007	Pengelolaan Pelayanan Kesehatan pada Usia Lanjut	Jumlah Penduduk Usia Lanjut yang Mendapatkan Pelayanan Kesehatan Sesuai Standar	12315 Orang	2.058.768.307	8733 Orang	419.656.056	11317 Orang	900.029.900	3261 Orang	12.240.000							3261 Orang	12.240.000	28.82	1.36	3261 Orang	431.896.056	26.48	20.98	DINKES	2119%
48	1.02.02.2.02.0008	Pengelolaan Pelayanan Kesehatan Penderita Hipertensi	Jumlah Penderita Hipertensi yang Mendapatkan Pelayanan Kesehatan Sesuai Standar	50691 Orang	1.071.727.200	10488 Orang	142.701.440	12827 Orang	264.040.000	2408 Orang	0							2408 Orang	0	18.77	0	12 Orang	142.701.440	0.02	13.32	DINKES	
49	1.02.02.2.02.0009	Pengelolaan Pelayanan Kesehatan Penderita Diabetes Melitus	Jumlah Penderita Diabetes Melitus yang Mendapatkan Pelayanan Kesehatan Sesuai Standar	14321 Orang	1.186.981.090	2979 Orang	305.308.250	3618 Orang	193.940.000	398 Orang	0							398 Orang	0	11	0	3 Orang	305.308.250	0.02	25.72	DINKES	
50	1.02.02.2.02.0010	Pengelolaan Pelayanan Kesehatan Orang dengan Gangguan Jiwa Berat	Jumlah Orang yang Mendapatkan Pelayanan Kesehatan Orang dengan Gangguan Jiwa Berat Sesuai Standar	276 Orang	1.468.386.000	276 Orang	174.650.566	240 Orang	256.340.000	43 Orang	0							43 Orang	0	17.92	0	43 Orang	174.650.566	15.58	11.89	DINKES	
51	1.02.02.2.02.0011	Pengelolaan Pelayanan Kesehatan Orang Terduga Tuberkulosis	Jumlah Orang Terduga Tuberkulosis yang Mendapatkan Pelayanan Sesuai Standar	2429 Orang	1.396.020.092	2990 Orang	238.845.012	2358 Orang	384.140.000	464 Orang	12.490.000							464 Orang	12.490.000	19.68	3.25	3 Orang	251.335.012	0.12	18	DINKES	606%
52	1.02.02.2.02.0012	Pengelolaan Pelayanan Kesehatan Orang dengan Risiko Terinfeksi HIV	Jumlah Orang beresiko Terinveksi HIV yang Mendapatkan Pelayanan Sesuai Standar	12052 Orang	1.461.579.400	2201 Orang	316.736.800	3310 Orang	323.165.000	0 Orang	27.010.000							0 Orang	27.010.000	0	8.36	2 Orang	343.746.800	0.02	23.52	DINKES	
53	1.02.02.2.02.0016	Pengelolaan Pelayanan Kesehatan Kerja dan Olahraga	Jumlah Dokumen Hasil Pengelolaan Pelayanan Kesehatan Kerja dan Olahraga	104 Dokumen	1.342.652.749	26 Dokumen	380.483.336	26 Dokumen	517.157.500	0 Dokumen	18.600.000							0 Dokumen	18.600.000	0	3.6	26 Dokumen	399.083.336	25	29.72	DINKES	
			Persentase jemaah haji yang diukur kebugaran jasmani	90%		93.88 %		90%		0%								0%		0	0					DINKES	
			Jumlah Pos UKK yang dibina	15 Pos		14 Pos		14 Pos		0 Pos								0 Pos		0	0					DINKES	
54	1.02.02.2.02.0020	Pengelolaan Surveilans Kesehatan	Jumlah Dokumen Hasil Pengelolaan Surveilans Kesehatan	45 Dokumen	2.285.081.700	12 Dokumen	814.257.222	12 Dokumen	367.540.000	3 Dokumen	38.597.500							3 Dokumen	38.597.500	25	10.5	15 Dokumen	852.854.722	33.33	37.32	DINKES	238%
			Jumlah bayi usia 0 - 11 yang mendapatkan imunisasi dasar lengkap	6634 Orang		2002 Orang		2173 Orang		100 Orang								100 Orang		4.6	0	2 Orang		0.03		DINKES	

55	1.02.02.2.02.0022	Pengelolaan Pelayanan Kesehatan Jiwa dan NAPZA	Jumlah Penyalahguna NAPZA yang Mendapatkan Pelayanan Kesehatan	0 Orang	16.200.000	4 Orang	7.920.000	0 Orang	0	8 Orang	0							8 Orang	0			4 Orang	7.920.000		48.89	DINKES	
56	1.02.02.2.02.0025	Pelayanan Kesehatan Penyakit Menular dan Tidak Menular	Jumlah Dokumen Hasil Pelayanan Kesehatan Penyakit Menular dan Tidak Menular	46 Dokumen	2.722.846.084	12 Dokumen	2.561.092.261	12 Dokumen	363.614.500	3 Dokumen	15.150.000							3 Dokumen	15.150.000	25	4.17	15 Dokumen	2.576.242.261	32.61	94.62	DINKES	600%
57	1.02.02.2.02.0027	Deteksi Dini Penyalahgunaan NAPZA di Fasyankes dan Sekolah	Jumlah Orang yang Menerima Layanan Deteksi Dini Penyalahgunaan NAPZA di Fasilitas Pelayanan Kesehatan (Fasyankes) dan Sekolah	84226 Orang	586.638.040	1508 Orang	106.233.088	25088 Orang	154.132.000	278 Orang	4.610.000							278 Orang	4.610.000	1.11	2.99	1 Orang	110.843.088		18.89	DINKES	37%
58	1.02.02.2.02.0028	Pengambilan dan Pengiriman Spesimen Penyakit Potensial KLB ke Laboratorium Rujukan/Nasional	Jumlah Spesimen Penyakit Potensial Kejadian Luar Biasa (KLB) ke Laboratorium Rujukan/Nasional yang Didistribusikan	0 Paket	900.000	9 Paket	900.000	0 Paket	0	0 Paket	0							0 Paket	0			9 Paket	900.000		100	DINKES	
59	1.02.02.2.02.0036	Investigasi Awal Kejadian Tidak Diharapkan (Kejadian Ikutan Pasca Imunisasi dan Pemberian Obat Massal)	Jumlah Laporan Hasil Investigasi Awal Kejadian Tidak Diharapkan (Kejadian Ikutan Pasca Imunisasi dan Pemberian Obat Massal)	5 Laporan	6.750.000	5 Laporan	4.580.000	0 Laporan	0	0 Laporan	0							0 Laporan	0			5 Laporan	4.580.000	100	67.85	DINKES	
60	1.02.02.2.02.0040	Pengelolaan pelayanan kesehatan orang dengan Tuberkulosis	Jumlah orang dengan Tuberkulosis yang mendapatkan pelayanan kesehatan sesuai standar	1.401 Orang	573.268.200	737 Orang	235.256.700	467 Orang	281.110.000	110 Orang	2.040.000							110 Orang	2.040.000	23.55	0.73	847 Orang	237.296.700	60	41.39		3226%
61	1.02.02.2.02.0041	Pengelolaan pelayanan kesehatan orang dengan HIV (ODHIV)	Jumlah orang dengan HIV (ODHIV) yang mendapatkan pelayanan kesehatan sesuai standar	20 Orang	465.861.800	12 Orang	75.357.456	10 Orang	145.337.800	0 Orang	5.814.000							0 Orang	5.814.000	0	4	12 Orang	81.171.456	60	17.42	DINKES	
62	1.02.02.2.02.0042	Pengelolaan pelayanan kesehatan Malaria	Jumlah orang yang mendapatkan pelayanan kesehatan Malaria	5515 Orang	806.216.532	3718 Orang	199.337.700	2660 Orang	138.140.000	846 Orang	10.339.000							846 Orang	10.339.000	31.8	7.48	4 Orang	209.676.700	0.07	26.01	Satuan	425%
																				Rata-rata Capaian Kinerja (Sub Kegiatan) (%)				12.81	3.82			24.24	35.78		
																				Predikat Kinerja (Sub Kegiatan)				Sangat Rendah	Sangat Rendah			Sangat Rendah	Sangat Rendah		
																				Rata-rata Capaian Kinerja (Kegiatan) (%)				34.78	3.83			52.12	31.78		
																				Predikat Kinerja (Kegiatan)				Sangat Rendah	Sangat Rendah			Rendah	Sangat Rendah		
7	**01.02.03**	**PROGRAM PENINGKATAN KAPASITAS SUMBER DAYA MANUSIA KESEHATAN**	**Rasio SDM Kesehatan (9 Jenis Nakes Wajib di FKTP (Dokter)**	**22 Dokter**	**66.179.038.601**	**22 Dokter**	**12.365.801.694**	**22 Dokter**	**16.239.677.500**	**29.9 Dokter**	**2.694.004.819**							**29.9 Dokter**	**2.694.004.819**	**135.91**	**16.59**	**29.9 Dokter**	**15.059.806.513**	**135.91**	**22.76**	**DINKES**	**819%**
			Persentase SDM Kesehatan yang Bersertifikasi	100%		100%		100%		100%								100%		100	0	100%		100		DINKES	
	1.02.03.2.02	Perencanaan Kebutuhan dan Pendayagunaan Sumber Daya Manusia Kesehatan untuk UKP dan UKM di Wilayah Kabupaten/Kota	Persentase Puskesmas yang terpenuhi Kebutuhan SDMK	100%	48.750.057.443	100%	10.486.993.454	100%	13.939.846.400	100%	2.686.605.319							100%	2.686.605.319	100	19.27	100%	13.173.598.773	100	27.02	DINKES	519%
63	1.02.03.2.02.0002	Pemenuhan Kebutuhan Sumber Daya Manusia Kesehatan Sesuai Standar	Jumlah Sumber Daya Manusia Kesehatan yang Memenuhi Standar di Fasilitas Pelayanan Kesehatan	674 Orang	48.715.057.443	639 Orang	10.486.993.454	14 Orang	13.939.846.400	0 Orang	2.686.605.319							0 Orang	2.686.605.319	0	19.27		13.173.598.773		27.04	DINKES	
64	1.02.03.2.02.0003	Pembinaan dan Pengawasan Sumber Daya Manusia Kesehatan	Jumlah Dokumen Hasil Pembinaan dan Pengawasan Sumber Daya Manusia Kesehata	0 Dokumen	35.000.000	4 Dokumen	0	0 Dokumen	0	0 Dokumen	0							0 Dokumen	0			4 Dokumen				DINKES	
																				Rata-rata Capaian Kinerja (Sub Kegiatan) (%)				0	19.27			0	27.04		
																				Predikat Kinerja (Sub Kegiatan)				Sangat Rendah	Sangat Rendah			Sangat Rendah	Sangat Rendah		
	1.02.03.2.03	Pengembangan Mutu dan Peningkatan Kompetensi Teknis Sumber Daya Manusia Kesehatan Tingkat Daerah Kabupaten/Kota	Persentase Tenaga Kesehatan dengan kompetensi sesuai standar	100%	17.428.981.158	100%	1.878.808.240	100%	2.299.831.100	100%	7.399.500							100%	7.399.500	100	0.32	100%	1.886.207.740	100	10.82	DINKES	31250%
65	1.02.03.2.03.0001	Pengembangan Mutu dan Peningkatan Kompetensi Teknis Sumber Daya Manusia Kesehatan Tingkat Daerah Kabupaten/Kota	Jumlah Sumber Daya Manusia Kesehatan Tingkat Daerah Kabupaten/Kota yang Ditingkatkan Mutu dan Kompetensinya	244 Orang	17.428.981.158	177 Orang	1.878.808.240	15 Orang	2.299.831.100	0 Orang	7.399.500							0 Orang	7.399.500	0	0.32		1.886.207.740		10.82	DINKES	
																				Rata-rata Capaian Kinerja (Sub Kegiatan) (%)				0	0.32			0	10.82		
																				Predikat Kinerja (Sub Kegiatan)				Sangat Rendah	Sangat Rendah			Sangat Rendah	Sangat Rendah		
																				Rata-rata Capaian Kinerja (Kegiatan) (%)				100	9.8			100	18.92		
																				Predikat Kinerja (Kegiatan)				Sangat Tinggi	Sangat Rendah			Sangat Tinggi	Sangat Rendah		
8	**01.02.04**	**PROGRAM SEDIAAN FARMASI, ALAT KESEHATAN DAN MAKANAN MINUMAN**	**Persentase Fasilitas pelayanan kefarmasian (Apotek, dan toko obat) yang memenuhi standar dan persyaratan perizinan**	**100%**	**1.177.098.700**	**100%**	**369.449.310**	**100%**	**190.000.000**	**100%**	**11.356.000**							**100%**	**11.356.000**	**100**	**5.98**	**100%**	**380.805.310**	**100**	**32.35**	**DINKES**	**1672%**
	1.02.04.2.03	Penerbitan Sertifikat Produksi Pangan Industri Rumah Tangga dan Nomor P-IRT sebagai Izin Produksi, untuk Produk Makanan Minuman Tertentu yang Dapat Diproduksi oleh Industri Rumah Tangga	Jumlah sarana P-IRT (Produksi pangan Industri Rumah tangga) yang bersertifikat yang diawasi	55	1.177.098.700	10	369.449.310	15	190.000.000	4	11.356.000							4	11.356.000	26.67	5.98	4	380.805.310	7.27	32.35	DINKES	446%
66	1.02.04.2.03.0001	Pengendalian dan Pengawasan serta Tindak Lanjut Pengawasan Sertifikat Produksi Pangan Industri Rumah Tangga dan Nomor P-IRT sebagai Izin Produksi, untuk Produk Makanan Minuman Tertentu yang Dapat Diproduksi oleh Industri Rumah Tangga	Jumlah Dokumen Hasil Pengendalian dan Pengawasan serta Tindak Lanjut Pengawasan Sertifikat Produksi Pangan Industri Rumah Tangga dan Nomor P-IRT sebagai Izin Produksi, untuk Produk Makanan Minuman Tertentu yang Dapat Diproduksi oleh Industri Rumah Tangga	65 Dokumen	1.177.098.700	20 Dokumen	369.449.310	15 Dokumen	190.000.000	4 Dokumen	11.356.000							4 Dokumen	11.356.000	26.67	5.98	24 Dokumen	380.805.310	36.92	32.35	DINKES	446%
																				Rata-rata Capaian Kinerja (Sub Kegiatan) (%)				26.67	5.98			36.92	32.35		
																				Predikat Kinerja (Sub Kegiatan)				Sangat Rendah	Sangat Rendah			Sangat Rendah	Sangat Rendah		
																				Rata-rata Capaian Kinerja (Kegiatan) (%)				26.67	5.98			7.27	32.35		
																				Predikat Kinerja (Kegiatan)				Sangat Rendah	Sangat Rendah			Sangat Rendah	Sangat Rendah		
9	**01.02.05**	**PROGRAM PEMBERDAYAAN MASYARAKAT BIDANG KESEHATAN**	**Persentase Keluarga yang Melaksanakan Prilaku Hidup Bersih dan Sehat (PHBS)**	**70%**	**4.154.722.795**	**45.7 %**	**957.470.750**	**65%**	**722.682.200**	**0%**	**30.609.000**							**0%**	**30.609.000**	**0**	**4.24**		**988.079.750**		**23.78**	**DINKES**	

	1.02.05.2.01	Advokasi, Pemberdayaan, Kemitraan, Peningkatan Peran serta Masyarakat dan Lintas Sektor Tingkat Daerah Kabupaten/Kota	Jumlah Kebijakan yang Berwawasan Kesehatan	1 Kebijakan	1.733.246.888	1 Kebijakan	579.868.420	1 Kebijakan	425.487.700	0 Kebijakan	3.000.000							0 Kebijakan	3.000.000	0	0.71		582.868.420		33.63	DINKES	
67	1.02.05.2.01.0001	Peningkatan Upaya Promosi Kesehatan, Advokasi, Kemitraan dan Pemberdayaan Masyarakat	Jumlah Dokumen Promosi Kesehatan, Advokasi, Kemitraan dan Pemberdayaan Masyarakat	10 Dokumen	1.733.246.888	2 Dokumen	579.868.420	2 Dokumen	425.487.700	0 Dokumen	3.000.000							0 Dokumen	3.000.000	0	0.71	2 Dokumen	582.868.420	20	33.63	DINKES	
			Jumlah desa yang menerapkan GERMAS	0 Desa		0 Desa		0 Desa		0 Desa								0 Desa			0				DINKES	
																				Rata-rata Capaian Kinerja (Sub Kegiatan) (%)		0	0.71			20	33.63		
																				Predikat Kinerja (Sub Kegiatan)		Sangat Rendah	Sangat Rendah			Sangat Rendah	Sangat Rendah		
	1.02.05.2.02	Pelaksanaan Sehat dalam rangka Promotif Preventif Tingkat Daerah Kabupaten/Kota	Persentase Rumah Tangga (RT) yang telah disurvei PHBS (%)	70%	1.527.011.589	60%	265.467.330	65%	297.194.500	0%	27.609.000							0%	27.609.000	0	9.29		293.076.330		19.19	DINKES	
68	1.02.05.2.02.0001	Penyelenggaraan Promosi Kesehatan dan Gerakan Hidup Bersih dan Sehat	Jumlah Dokumen Hasil Penyelenggaraan Promosi Kesehatan dan Gerakan Hidup Bersih dan Sehat	16 Dokumen	1.527.011.589	4 Dokumen	265.467.330	4 Dokumen	297.194.500	0 Dokumen	27.609.000							0 Dokumen	27.609.000	0	9.29	4 Dokumen	293.076.330	25	19.19	DINKES	
																				Rata-rata Capaian Kinerja (Sub Kegiatan) (%)		0	9.29			25	19.19		
																				Predikat Kinerja (Sub Kegiatan)		Sangat Rendah	Sangat Rendah			Sangat Rendah	Sangat Rendah		
	1.02.05.2.03	Pengembangan dan Pelaksanaan Upaya Kesehatan Bersumber Daya Masyarakat (UKBM) Tingkat Daerah Kabupaten/Kota	Jumlah UKBM yang dilakukan pembinaan	128 UKBM	894.464.318	32 UKBM	112.135.000	32 UKBM	0	12 UKBM	0							12 UKBM	0	37.5		44 UKBM	112.135.000	34.38	12.54	DINKES	
69	1.02.05.2.03.0001	Bimbingan Teknis dan Supervisi Pengembangan dan Pelaksanaan Upaya Kesehatan Bersumber Daya Masyarakat (UKBM)	Jumlah Dokumen Hasil Bimbingan Teknis dan Supervisi Upaya Kesehatan Bersumber Daya Masyarakat (UKBM)	4 Dokumen	894.464.318	1 Dokumen	112.135.000	0 Dokumen	0	0 Dokumen	0							0 Dokumen	0			1 Dokumen	112.135.000	25	12.54	DINKES	
			Jumlah UKBM yang mendapatkan bimbingan teknis sesuai standar	128 UKBM		32 UKBM		0 UKBM		0 UKBM								0 UKBM				32 UKBM		25		DINKES	
																				Rata-rata Capaian Kinerja (Sub Kegiatan) (%)		0	0			25	12.54		
																				Predikat Kinerja (Sub Kegiatan)		Sangat Rendah	Sangat Rendah			Sangat Rendah	Sangat Rendah		
																				Rata-rata Capaian Kinerja (Kegiatan) (%)		12.5	5			34.38	21.79		
																				Predikat Kinerja (Kegiatan)		Sangat Rendah	Sangat Rendah			Sangat Rendah	Sangat Rendah		
																				Rata-rata Capaian Kinerja (Seluruh Program) (%)		24.22	4.2			108.98	0		
																				Predikat Kinerja (Seluruh Program)		Sangat Rendah	Sangat Rendah			Sangat Tinggi	Sangat Rendah		
																				Rata-rata Capaian Kinerja (Seluruh Kegiatan) (%)		31.47	7.03			41.51	25.85		
																				Predikat Kinerja (Seluruh Kegiatan)		Sangat Rendah	Sangat Rendah			Rendah	Sangat Rendah		
																				Rata-rata Capaian Kinerja (Seluruh Sub Kegiatan) (%)		17.78	6.01			34.25	36.1		
																				Predikat Kinerja (Seluruh Sub Kegiatan)		Sangat Rendah	Sangat Rendah			Sangat Rendah	Sangat Rendah		
								Jumlah Anggaran dari seluruh Program	313.415.060.570		37.287.355.031								37.287.355.031								
	Faktor Pendorong Keberhasilan Kinerja																									
	Faktor Penghambat Pencapaian Kinerja																									
	Tindak Lanjut yang diperlukan dalam Triwulan berikut																									

FORMULIR HASIL EVALUASI RENJA PERANGKAT DAERAH KABUPATEN BALANGAN

2.09.3.27.3.25.01.0000 - DINAS KETAHANAN PANGAN, PERTANIAN DAN PERIKANAN

TRIWULAN I TAHUN 2025

No	Kode	Program / Kegiatan / Sub Kegiatan	Indikator Kinerja Program (Outcome) / Kegiatan (Output) / Sub Kegiatan (Sub Output)	Target Renstra Perangkat Daerah Kabupaten Pada Tahun 2026 Akhir Periode Renstra Perangkat Daerah		Realisasi Capaian Kinerja Perangkat Daerah Kabupaten Sampai Dengan Tahun Lalu (2024)		Target Kinerja dan Anggaran Renja Perangkat Daerah Kabupaten Tahun Berjalan 2025 yang dievaluasi		Realisasi Kinerja Pada Triwulan								Realisasi Capaian Kinerja dan Anggaran Renja SKPD 2025 yang dievaluasi		Tingkat Capaian Kinerja dan Realisasi Anggaran Renja Perangkat Daerah Tahun 2025 (%)		Realisasi Kinerja dan Anggaran Renstra Perangkat Daerah Kabupaten s/d Tahun 2025		Tingkat Capaian Kinerja dan Realisasi Anggaran Renstra Perangkat Daerah Kabupaten s/d Tahun 2025		Unit Perangkat Daerah Penanggung Jawab	Nilai Efisiensi
										I		II		III		IV											
1	2	3	4	5		6		7		8		9		10		11		12		13=12/7x100%		14=6+12		15=14/5x100%		16	17=K13/Rp13x 100%
				K	Rp	K	Rp	K	Rp	K	Rp	K	Rp	K	Rp	K	Rp	K	Rp	K	Rp	K	Rp	K	Rp		
1	**02.09.01**	**PROGRAM PENUNJANG URUSAN PEMERINTAHAN DAERAH KABUPATEN/KOTA**	**Nilai Akuntabilitas Kinerja (Nilai SAKIP)**	**75 BB**	**145.877.866.75**	**77.3 BB**	**40.010.121.133**	**74 BB**	**40.150.797.509**	**0 BB**	**7.621.281.079**							**0 BB**	**7.621.281.079**	**0**	**19**		**47.631.402.212**		**32.65**	**DKPPP**	
			Indek Kepuasan Masyarakat (IKM)	85		97.2		84		0								0		0	0					DKPPP	
	2.15.01.2.01	Perencanaan, Penganggaran, dan Evaluasi Kinerja Perangkat Daerah	Persentase Penyusunan Dokumen Perencanaan, Pengganggaran, dan Evaluasi Perangkat Daerah yang Baik	100 %	5.006.319.746	100 %	897.313.231	100 %	1.656.022.000	0 %	74.518.000							0 %	74.518.000	0	4.58		971.831.231		19.41	DKPPP	
1	2.15.01.2.01.01	Penyusunan Dokumen Perencanaan Perangkat Daerah	Jumlah Dokumen Perencanaan Perangkat Daerah (Dokumen)	30 Dokumen	4.225.571.318	3 Dokumen	864.688.231	3 Dokumen	1.431.155.500	0 Dokumen	74.518.000							0 Dokumen	74.518.000	0	5.21	3 Dokumen	939.206.231	10	22.23	DKPPP	
2	2.15.01.2.01.02	Koordinasi dan Penyusunan Dokumen RKA-SKPD	Jumlah Dokumen RKA-SKPD dan Laporan Hasil Koordinasi Penyusunan Dokumen RKA- SKPD (Dokumen)	4 Dokumen	55.818.165	1 Dokumen	4.175.000	1 Dokumen	17.705.000	0 Dokumen	0							0 Dokumen	0	0	0	1 Dokumen	4.175.000	25	7.48	DKPPP	
3	2.15.01.2.01.03	Koordinasi dan Penyusunan Dokumen Perubahan RKA-SKPD	Jumlah Dokumen Perubahan RKA-SKPD dan Laporan Hasil Koordinasi Penyusunan Dokumen RKA-SKPD (Dokumen)	4 Dokumen	71.580.665	1 Dokumen	7.050.000	1 Dokumen	22.705.000	0 Dokumen	0							0 Dokumen	0	0	0	1 Dokumen	7.050.000	25	9.85	DKPPP	
4	2.15.01.2.01.04	Koordinasi dan Penyusunan DPA SKPD	Jumlah Dokumen DPA-SKPD dan Laporan Hasil Koordinasi Penyusunan Dokumen RKA- SKPD (Dokumen)	4 Dokumen	42.810.950	1 Dokumen	0	1 Dokumen	13.580.000	0 Dokumen	0							0 Dokumen	0	0	0	1 Dokumen		25		DKPPP	
5	2.15.01.2.01.05	Koordinasi dan Penyusunan Perubahan DPA-SKPD	Jumlah Dokumen Perubahan DPA-SKPD dan Laporan Hasil Koordinasi Penyusunan Dokumen RKA-SKPD (Dokumen)	4 Dokumen	50.692.200	1 Dokumen	4.750.000	1 Dokumen	16.080.000	0 Dokumen	0							0 Dokumen	0	0	0	1 Dokumen	4.750.000	25	9.37	DKPPP	
6	2.15.01.2.01.06	Koordinasi dan Penyusunan Laporan Capaian Kinerja dan Ikhtisar Realisasi Kinerja SKPD	Jumlah Laporan Capaian Kinerja dan Ikhtisar Realisasi Kinerja SKPD dan Laporan Hasil Koordinasi Penyusunan Laporan Capaian Kinerja dan Ikhtisar Realisasi Kinerja SKPD (Laporan)	24 Laporan	415.327.153	4 Laporan	16.650.000	4 Laporan	113.601.000	1 Laporan	0							1 Laporan	0	25	0	5 Laporan	16.650.000	20.83	04.01	DKPPP	
7	2.15.01.2.01.07	Evaluasi Kinerja Perangkat Daerah	Jumlah Laporan Evaluasi Kinerja Perangkat Daerah (Laporan)	20 Laporan	144.519.295	3 Laporan	0	3 Laporan	10.478.000	0 Laporan	0							0 Laporan	0	0	0	3 Laporan		15		DKPPP	
		Penyelenggaraan Walidata Pendukung Statistik Sektoral Daerah	Jumlah Data Statistik Sektoral Daerah yang Telah Dikumpulkan dan Diperiksa Lingkup Perangkat Daerah					1 Dokumen	Rp17.582.000	**0**	**0**							**0**	**0**								
		Pelaksanaan Pengumpulan Data Statistik Sektoral Daerah	Jumlah Data Statistik Sektoral Daerah yang Telah Dikumpulkan dan Diperiksa Lingkup Perangkat Daerah					1 Data	Rp13.135.500	**0**	**0**							**0**	**0**								
																										Rata-rata Capaian Kinerja (Sub Kegiatan) (%)	
																				3.57	0.74			20.83	10.59		
																										Predikat Kinerja (Sub Kegiatan)	
																				Sangat Rendah	Sangat Rendah			Sangat Rendah	Sangat Rendah		
	2.15.01.2.02	Administrasi Keuangan Perangkat Daerah	Persentase Layanan Administrasi Keuangan Perangkat Daerah Yang Baik	100 %	123.654.397.266	100 %	22.040.542.615	100 %	23.237.961.642	25 %	6.934.219.456							25 %	6.934.219.456	25	29.84	25 %	28.974.762.071	25	23.43	DKPPP	84%
8	2.15.01.2.02.01	Penyediaan Gaji dan Tunjangan ASN	Jumlah orang yang menerima Gaji dan Tunjangan ASN	137 Orang/Bulan	122.613.709.910	397 Orang/Bulan	21.724.292.655	137 Orang/Bulan	22.847.556.642	0 Orang/Bulan	6.860.578.456							0 Orang/Bulan	6.860.578.456	0	30.03		28.584.871.111		23.31	DKPPP	
9	2.15.01.2.02.03	Pelaksanaan Penatausahaan dan Pengujian/Verifikasi Keuangan SKPD	Jumlah dokumen penatausahaan dan pengujian/verifikasi keuangan SKPD	12 Dokumen	1.040.687.356	13 Dokumen	316.249.960	12 Dokumen	347.000.000	4 Dokumen	73.641.000							4 Dokumen	73.641.000	33.33	21.22	17 Dokumen	389.890.960	141.67	37.46	DKPPP	157%
10	2.15.01.2.02.05	Koordinasi dan Penyusunan Laporan Keuangan Akhir Tahun SKPD	Jumlah Laporan Keuangan Akhir Tahun SKPD dan Laporan Hasil Koordinasi Penyusunan Laporan Keuangan Akhir Tahun SKPD	1 Laporan	0	0 Laporan	0	1 Laporan	11.902.500	0 Laporan	0							0 Laporan	0	0	0					Sekretariat	
11	2.15.01.2.02.06	Pengelolaan dan Penyiapan Bahan Tanggapan Pemeriksaan	Jumlah Dokumen Bahan Tanggapan Pemeriksaan dan Tindak Lanjut Pemeriksaan	1 Dokumen	0	0 Dokumen	0	1 Dokumen	31.502.500	0 Dokumen	0							0 Dokumen	0	0	0					Sekretariat	
																										Rata-rata Capaian Kinerja (Sub Kegiatan) (%)	
																				8.33	12.81			141.67	30.39		
																										Predikat Kinerja (Sub Kegiatan)	
																				Sangat Rendah	Sangat Rendah			Sangat Tinggi	Sangat Rendah		
	2.15.01.2.05	Administrasi Kepegawaian Perangkat Daerah	Persentase Layanan Administrasi Kepegawaian Perangkat Daerah Yang Baik	100 %	1.682.854.320	100 %	1.214.314.000	100 %	3.369.568.000	0 %	236.900.000							0 %	236.900.000	0	07.03		1.451.214.000		86.24	DKPPP	
12	2.15.01.2.05.02	Pengadaan Pakaian Dinas beserta Atribut Kelengkapannya	Jumlah Paket Pakaian Dinas beserta Atribut (Paket)	11 Paket	973.471.120	1 Paket	200.004.000	2 Paket	673.368.000	0 Paket	235.360.000							0 Paket	235.360.000	0	34.95	1 Paket	435.364.000	09.09	44.72	DKPPP	
13	2.15.01.2.05.11	Bimbingan Teknis Implementasi Peraturan Perundang-Undangan	Jumlah Orang yang Mengikuti Bimbingan Teknis (Orang)	110 Orang	709.383.200	22 Orang	1.014.310.000	30 Orang	2.696.200.000	0 Orang	1.540.000							0 Orang	1.540.000	0	0.06	22 Orang	1.015.850.000	20	143.2	DKPPP	
																										Rata-rata Capaian Kinerja (Sub Kegiatan) (%)	
																				0	17.51			14.55	93.96		
																										Predikat Kinerja (Sub Kegiatan)	
																				Sangat Rendah	Sangat Rendah			Sangat Rendah	Sangat Tinggi		
	2.15.01.2.06	Administrasi Umum Perangkat Daerah	Persentase Layanan Administrasi Umum Perangkat Daerah yang Baik	100 %	7.594.618.183	100 %	2.704.563.212	100 %	3.198.207.000	0 %	35.869.200							0 %	35.869.200	0	1.12		2.740.432.412		36.08	DKPPP	
14	2.15.01.2.06.01	Penyediaan Komponen Instalasi Listrik/Penerangan Bangunan Kantor	Jumlah Paket Komponen Instalasi Listrik/Penerangan Bangunan Kantor yang Disediakan (Paket)	7 Paket	79.956.025	1 Paket	21.486.500	2 Paket	209.457.000	0 Paket	0							0 Paket	0	0	0	1 Paket	21.486.500	14.29	26.87	DKPPP	
15	2.15.01.2.06.02	Penyediaan Peralatan dan Perlengkapan Kantor	Jumlah Paket Peralatan dan Perlengkapan Kantor yang Disediakan (Paket)	8 Paket	4.743.335.200	1 Paket	1.301.875.000	1 Paket	919.971.400	0 Paket	0							0 Paket	0	0	0	1 Paket	1.301.875.000	12.5	27.45	DKPPP	
16	2.15.01.2.06.03	Penyediaan Peralatan Rumah Tangga	Jumlah Paket Peralatan Rumah Tangga yang Disediakan	0 Paket	0	0 Paket	0	8 Paket	635.423.400	0 Paket	1.000.000							0 Paket	1.000.000	0	0.16		1.000.000			DKPPP	
17	2.15.01.2.06.05	Penyediaan Barang Cetakan dan Penggandaan	Jumlah Paket Barang Cetakan dan Penggandaan yang Disediakan (Paket)	12 Paket	611.930.992	1 Paket	90.117.300	2 Paket	116.995.200	0 Paket	1.560.000							0 Paket	1.560.000	0	1.33	1 Paket	91.677.300	8.33	14.98	DKPPP	
18	2.15.01.2.06.06	Penyediaan Bahan Bacaan dan Peraturan Perundang-undangan	Jumlah Dokumen Bahan Bacaan dan Peraturan Perundang-Undangan yang Disediakan (Dokumen)	12 Paket	44.724.346	1 Paket	8.160.000	2 Paket	23.790.000	0 Paket	0							0 Paket	0	0	0	1 Paket	8.160.000	8.33	18.25	DKPPP	
19	2.15.01.2.06.09	Penyelenggaraan Rapat Koordinasi dan Konsultasi SKPD	Jumlah Laporan Penyelenggaraan Rapat Koordinasi dan Konsultasi SKPD (Laporan)	460 Laporan	2.114.671.620	55 Laporan	1.282.924.412	120 Laporan	1.292.570.000	0 Laporan	33.309.200							0 Laporan	33.309.200	0	2.58	55 Laporan	1.316.233.612	11.96	62.24	DKPPP	
																										Rata-rata Capaian Kinerja (Sub Kegiatan) (%)	
																				0	0.68			11.08	29.96		
																										Predikat Kinerja (Sub Kegiatan)	
																				Sangat Rendah	Sangat Rendah			Sangat Rendah	Sangat Rendah		
	2.15.01.2.07	Pengadaan Barang Milik Daerah Penunjang Urusan Pemerintah Daerah	Persentase Pengadaan Barang Milik Daerah Penunjang Urusan Perangkat Daerah sesuai ketentuan	100 %	3.207.367.030	100 %	12.072.032.950	100 %	4.497.105.655	0 %	0							0 %	0	0	0		12.072.032.950		376.38	DKPPP	
20	2.15.01.2.07.02	Pengadaan Kendaraan Dinas Operasional atau Lapangan	Jumlah Unit Sarana dan Prasarana Gedung Kantor atau Bangunan Lainnya yang Disediakan (Unit)	170 Unit	0	0 Unit	0	85 Unit	537.987.000	0 Unit	0							0 Unit	0	0	0					DKPPP	
21	2.15.01.2.07.05	Pengadaan Mebel	Jumlah Paket Mebel yang Disediakan (Unit)	336 Unit	0	0 Unit	0	20 Unit	174.061.200	0 Unit	0							0 Unit	0	0	0					DKPPP	
22	2.15.01.2.07.06	Pengadaan Peralatan dan Mesin Lainnya	Jumlah Unit Peralatan dan Mesin Lainnya yang Disediakan (Unit)	62 Unit	0	0 Unit	0	2 Unit	281.104.600	0 Unit	0							0 Unit	0	0	0					DKPPP	
23	2.15.01.2.07.09	Pengadaan Gedung Kantor atau Bangunan Lainnya	Jumlah Unit Sarana dan Prasarana Gedung Kantor atau Bangunan Lainnya yang Disediakan (Unit)	13 Unit	0	0 Unit	0	1 Unit	3.503.952.855	0 Unit	0							0 Unit	0	0	0						
24	2.15.01.2.07.10	Pengadaan Sarana dan Prasarana Gedung Kantor atau Bangunan Lainnya	Jumlah Unit Sarana dan Prasarana Gedung Kantor atau Bangunan Lainnya yang Disediakan (Unit)	224 Unit	3.207.367.030	168 Unit	12.072.032.950	224 Unit	0	0 Unit	0							0 Unit	0	0			12.072.032.950		376.38	DKPPP	

		Rata-rata Capaian Kinerja (Sub Kegiatan) (%)																		0	0			0	376.38		
		Predikat Kinerja (Sub Kegiatan)																		Sangat Rendah	Sangat Rendah			Sangat Rendah	Sangat Tinggi		
	2.15.01.2.08	Penyediaan Jasa Penunjang Urusan Pemerintahan Daerah	Persentase Penyediaan Jasa Penunjang Urusan Perangkat Daerah Yang baik	72 Bulan	2.371.180.998	12 Bulan	396.623.075	12 Bulan	3.283.703.712	3 Bulan	325.686.323							3 Bulan	325.686.323	25	9.92	15 Bulan	722.309.398	20.83	30.46	DKPPP	252%
25	2.15.01.2.08.01	Penyediaan Jasa Surat Menyurat	Jumlah Laporan Penyediaan Jasa Surat Menyurat (Laporan)	72 Laporan	61.701.083	3 Laporan	26.850.500	12 Laporan	13.000.000	3 Laporan	0							3 Laporan	0	25	0	6 Laporan	26.850.500	8.33	43.52	DKPPP	
26	2.15.01.2.08.02	Penyediaan Jasa Komunikasi, Sumber Daya Air dan Listrik	Jumlah Laporan Penyediaan Jasa Komunikasi, Sumber Daya Air dan Listrik yang Disediakan (Laporan)	72 Laporan	2.309.479.915	6 Laporan	369.772.575	12 Laporan	466.175.500	3 Laporan	91.136.323							3 Laporan	91.136.323	25	19.55	9 Laporan	460.908.898	12.5	19.96	DKPPP	128%
27	2.15.01.2.08.04	Penyediaan Jasa Pelayanan Umum Kantor	Jumlah Laporan Penyediaan Jasa Pelayanan Umum Kantor yang Disediakan (Laporan)	72 Laporan	0	0 Laporan	0	12 Laporan	2.804.528.212	3 Laporan	234.550.000							3 Laporan	234.550.000	25	8.36	3 Laporan	234.550.000	4.17		DKPPP	299%
		Rata-rata Capaian Kinerja (Sub Kegiatan) (%)																		25	9.3			8.33	31.74		
		Predikat Kinerja (Sub Kegiatan)																		Sangat Rendah	Sangat Rendah			Sangat Rendah	Sangat Rendah		
	2.15.01.2.09	Pemeliharaan Barang Milik Daerah Penunjang Urusan Pemerintahan Daerah	Persentase Pemeliharaan Barang Milik Daerah Penunjang Urusan Perangkat Daerah Yang Baik	72 Bulan	2.361.129.212	12 Bulan	684.732.050	12 Bulan	908.229.500	3 Bulan	14.088.100							3 Bulan	14.088.100	25	1.55	15 Bulan	698.820.150	20.83	29.6	DKPPP	1613%
28	2.15.01.2.09.02	Penyediaan Jasa Pemeliharaan, Biaya Pemeliharaan, Pajak dan Perizinan Kendaraan Dinas Operasional atau Lapangan	Jumlah Kendaraan Dinas Operasional atau Lapangan yang Dipelihara dan dibayarkan Pajak dan Perizinannya (Unit)	526 Unit	2.107.329.176	400 Unit	585.696.300	526 Unit	858.206.700	0 Unit	14.088.100							0 Unit	14.088.100	0	1.64		599.784.400		28.46	DKPPP	
29	2.15.01.2.09.06	Pemeliharaan Peralatan dan Mesin Lainnya	Jumlah Peralatan dan Mesin Lainnya yang Dipelihara (Unit)	526 Unit	253.800.036	500 Unit	99.035.750	526 Unit	50.022.800	0 Unit	0							0 Unit	0	0	0		99.035.750		39.02	DKPPP	
		Rata-rata Capaian Kinerja (Sub Kegiatan) (%)																		0	0.82			0	33.74		
		Predikat Kinerja (Sub Kegiatan)																		Sangat Rendah	Sangat Rendah			Sangat Rendah	Sangat Rendah		
		Rata-rata Capaian Kinerja (Kegiatan) (%)																		10.71	7.72			22.22	85.94		
		Predikat Kinerja (Kegiatan)																		Sangat Rendah	Sangat Rendah			Sangat Rendah	Sangat Tinggi		
2	**02.09.02**	**PROGRAM PENGELOLAAN SUMBER DAYA EKONOMI UNTUK KEDAULATAN dan KEMANDIRIAN PANGAN**	**Rasio penyediaan infrastruktur dan seluruh pendukung kemandirian pangan yang terpenuhi**	**1 %**	**1.630.500.000**	**5 %**	**2.300.491.836**	**1 %**	**2.557.362.008**	**4 %**	**89.186.352**							**4 %**	**89.186.352**	**400**	**3.49**	**4 %**	**2.389.678.188**	**400**	**146.56**	**KABID KETAPANG**	**11461%**
	2.09.02.2.01	Penyediaan Infrastruktur dan Seluruh Pendukung Kemandirian Pangan sesuai Kewenangan Daerah Kabupaten/Kota	Jumlah infrastruktur dan seluruh pendukung kemandirian pangan yang tersedia	13 Unit	1.630.500.000	10 Unit	2.300.491.836	2 Unit	2.557.362.008	0 Unit	89.186.352							0 Unit	89.186.352	0	3.49	10 Unit	2.389.678.188	76.92	146.56	KABID KETAPANG	
30	2.09.02.2.01.0003	Penyediaan Infrastruktur Pendukung Kemandirian Pangan Lainnya	Jumlah infrastruktur pendukung kemandirian pangan yang tersedia	4 Unit	1.000.000.000	10 Unit	2.100.890.727	1 Unit	359.010.500	0 Unit	37.466.352							0 Unit	37.466.352	0	10.44	10 Unit	2.138.357.079	250	213.84	DKPPP	
31	2.09.02.2.01.0004	Koordinasi dan Sinkronisasi Penyediaan Infrastruktur Logistik	Jumlah koordinasi dan sinkronisasi dalam rangka penyedian infrastruktur logistik	16 Laporan	630.500.000	4 Laporan	199.601.109	4 Laporan	2.198.351.508	0 Laporan	51.720.000							0 Laporan	51.720.000	0	2.35	4 Laporan	251.321.109	25	39.86	DKPPP	
		Rata-rata Capaian Kinerja (Sub Kegiatan) (%)																		0	6.4			137.5	126.85		
		Predikat Kinerja (Sub Kegiatan)																		Sangat Rendah	Sangat Rendah			Sangat Tinggi	Sangat Tinggi		
		Rata-rata Capaian Kinerja (Kegiatan) (%)																		0	3.49			76.92	146.56		
		Predikat Kinerja (Kegiatan)																		Sangat Rendah	Sangat Rendah			Sangat Tinggi	Sangat Tinggi		
3	**02.09.03**	**PROGRAM PENINGKATAN DIVERSIFIKASI DAN KETAHANAN PANGAN MASYARAKAT**	**Skor PPH Konsumsi**	**89.38 %**	**12.828.103.500**	**91.64 %**	**11.771.572.147**	**89.16 %**	**6.161.307.040**	**2 %**	**263.003.900**							**2 %**	**263.003.900**	**2.24**	**4.27**	**2 %**	**12.034.576.047**	**2.24**	**93.81**	**KABID KETAPANG**	**52%**
			Skor PPH Ketersediaan	88.46 %		90.54 %		88.24 %		9 %								9 %		10.2	0	9 %		10.17		KABID KETAPANG	
	2.09.03.2.01	Penyediaan dan Penyaluran Pangan Pokok atau Pangan Lainnya sesuai dengan Kebutuhan Daerah Kabupaten/Kota dalam rangka Stabilisasi Pasokan dan Harga Pangan	Jumlah Kelembagaan Usaha Pangan Masyarakat dan Toko Tani Indonesia yang Dikembangkan	9 Unit	3.268.262.500	3 Unit	9.063.679.054	3 Unit	3.688.008.040	1 Unit	212.851.900							1 Unit	212.851.900	33.33	5.77	4 Unit	9.276.530.954	44.44	283.84	DKPPP	578%
			Jumlah kegiatan pendampingan pengolahan pangan berbasis sumber daya lokal	8 Kegiatan		2 Kegiatan		2 Kegiatan		0 Kegiatan								0 Kegiatan		0	0	2 Kegiatan		25		DKPPP	
			Jumlah dokumen pendukung stabilitas pasokan dan harga pangan yang tersedia	48 Dokumen		12 Dokumen		12 Dokumen		3 Dokumen								3 Dokumen		25	0	15 Dokumen		31.25		DKPPP	
32	2.09.03.2.01.0002	Penyediaan Pangan Berbasis Sumber Daya Lokal	Pangan berbasis sumber daya lokal yang tersedia	4 Laporan	431.012.500	2 Laporan	2.327.088.895	1 Laporan	785.348.040	0 Laporan	27.991.900							0 Laporan	27.991.900	0	3.56	2 Laporan	2.355.080.795	50	546.41	DKPPP	
33	2.09.03.2.01.0003	Koordinasi, Sinkronisasi dan Pelaksanaan Distribusi Pangan Pokok dan Pangan Lainnya	Jumlah koordinasi dan sinkronisasi pemantauan stok pangan, pasokan pangan dan harga pangan pokok strategis	12 Laporan	315.250.000	4 Laporan	7.317.000	4 Laporan	4.075.000	1 Laporan	0							1 Laporan	0	25	0	5 Laporan	7.317.000	41.67	2.32	DKPPP	
34	2.09.03.2.01.0007	Peningkatan Ketahanan Pangan Keluarga	Jumlah keluarga yang mengikuti peningkatan ketahanan pangan	1653 Keluarga	315.250.000	551 Keluarga	5.624.927.000	551 Keluarga	1.723.116.000	0 Keluarga	0							0 Keluarga	0	0	0	551 Keluarga	5.624.927.000	33.33	1	DKPPP	
35	2.09.03.2.01.0008	Stabilisasi Pasokan dan Harga Pangan Tingkat Produsen dan Konsumen di Kabupaten/Kota	Jumlah kegiatan stabilisasi pasokan dan harga pangan tingkat produsen dan konsumen di Kabupaten / Kota	12 Laporan	315.250.000	4 Laporan	400.452.069	4 Laporan	430.515.000	1 Laporan	110.000.000							1 Laporan	110.000.000	25	25.55	5 Laporan	510.452.069	41.67	161.92	DKPPP	98%
36	2.09.03.2.01.0009	Pengembangan usaha pengolahan Pangan Berbasis Sumber Daya Lokal	Jumlah laporan pengembangan usaha pengolahan pangan berbasis sumber daya lokal	6 Laporan	630.500.000	2 Laporan	140.211.777	2 Laporan	331.409.000	0 Laporan	0							0 Laporan	0	0	0	2 Laporan	140.211.777	33.33	22.24	DKPPP	
37	2.09.03.2.01.0013	Penyusunan Prognosa Neraca Pangan Wilayah Kabupaten/Kota	informasi prognosa Neraca pangan wilayah kabupaten / kota	36 Dokumen	315.250.000	12 Dokumen	3.180.226	12 Dokumen	4.565.000	0 Dokumen	2.750.000							0 Dokumen	2.750.000	0	60.24	12 Dokumen	5.930.226	33.33	1.88	DKPPP	
38	2.09.03.2.01.0014	Koordinasi dan Sinkronisasi Pemantauan Stok, Pasokan dan Harga Pangan Pokok Strategis	Jumlah koordinasi dan sinkronisasi pemantauan stok pangan, pasokan pangan dan harga pangan pokok strategis	12 Laporan	315.250.000	4 Laporan	278.214.720	4 Laporan	107.870.000	1 Laporan	15.600.000							1 Laporan	15.600.000	25	14.46	5 Laporan	293.814.720	41.67	93.2	DKPPP	173%
39	2.09.03.2.01.0015	Pemantauan Harga dan Pasokan Pangan	Informasi harga dan pasokan pangan	36 Dokumen	315.250.000	12 Dokumen	214.053.367	12 Dokumen	228.000.000	3 Dokumen	40.860.000							3 Dokumen	40.860.000	25	17.92	15 Dokumen	254.913.367	41.67	80.86	DKPPP	140%
40	2.09.03.2.01.0016	Penyusunan Neraca Bahan Makanan (NBM)	Informasi neraca bahan makanan (NBM)	3 Dokumen	315.250.000	1 Dokumen	68.234.000	1 Dokumen	73.110.000	0 Dokumen	15.650.000							0 Dokumen	15.650.000	0	21.41	1 Dokumen	83.884.000	33.33	26.61	DKPPP	
		Rata-rata Capaian Kinerja (Sub Kegiatan) (%)																		11.11	15.9			38.89	104.05		
		Predikat Kinerja (Sub Kegiatan)																		Sangat Rendah	Sangat Rendah			Rendah	Sangat Tinggi		
	2.09.03.2.02	Pengelolaan dan Keseimbangan Cadangan Pangan Kabupaten/Kota	Jumlah cadangan pangan pemerintah yang tersalurkan (ton)	288 Ton	6.637.841.000	7.8 Ton	1.058.889.000	52 Ton	1.017.790.000	4.5 Ton	39.352.000							4.5 Ton	39.352.000	8.65	3.87	12.3 Ton	1.098.241.000	4.27	16.55	DKPPP	224%
			Jumlah Ketersediaan Pangan	78040.17 Ton		12769.16 Ton		14277.35 Ton		4.17 Ton								4.17 Ton		0.03	0	12 Ton		0.02		DKPPP	
41	2.09.03.2.02.0002	Penyusunan Rencana Kebutuhan Pangan Lokal	rencana kebutuhan pangan lokal yang tersedia	3 Dokumen	630.500.000	1 Dokumen	31.410.000	1 Dokumen	108.300.000	0 Dokumen	25.200.000							0 Dokumen	25.200.000	0	23.27	1 Dokumen	56.610.000	33.33	8.98	DKPPP	
42	2.09.03.2.02.0003	Pengadaan Cadangan Pangan Pemerintah Kabupaten/Kota	jumlah cadangan pangan pemerintah yang tersedia	316 Ton	5.376.841.000	80 Ton	987.840.000	52 Ton	800.800.000	0 Ton	0							0 Ton	0	0	0	80 Ton	987.840.000	25.32	18.37	DKPPP	
43	2.09.03.2.02.0005	Penyaluran Cadangan Pangan Pemerintah Kab/Kota	Jumlah penyaluran cadangan pangan pemerintah Kab/Kota	184 Ton	630.500.000	7.8 Ton	39.639.000	52 Ton	108.690.000	4.5 Ton	14.152.000							4.5 Ton	14.152.000	8.65	13.02	12.3 Ton	53.791.000	6.68	8.53	DKPPP	66%
		Rata-rata Capaian Kinerja (Sub Kegiatan) (%)																		2.88	12.1			21.78	11.96		
		Predikat Kinerja (Sub Kegiatan)																		Sangat Rendah	Sangat Rendah			Sangat Rendah	Sangat Rendah		
	2.09.03.2.03	Penentuan Harga Minimum Daerah untuk Pangan Lokal yang Tidak Ditetapkan oleh Pemerintah Pusat dan Pemerintah Provinsi	Jumlah dokumen Penentuan perumusan dan rekomendasi terkait harga minimum pangan pokok lokal	3 Dokumen	630.500.000	1 Dokumen	288.099.500	1 Dokumen	260.900.000	0 Dokumen	0							0 Dokumen	0	0	0	1 Dokumen	288.099.500	33.33	45.69	DKPPP	
44	2.09.03.2.03.0001	Koordinasi dan Sinkronisasi Penentuan Harga Minimum Pangan Pokok Lokal	Jumlah koordinasi dan sinkronisasi penentuan harga minimum pangan pokok lokal	12 Laporan	630.500.000	1 Laporan	288.099.500	1 Laporan	260.900.000	0 Laporan	0							0 Laporan	0	0	0	1 Laporan	288.099.500	8.33	45.69	DKPPP	
		Rata-rata Capaian Kinerja (Sub Kegiatan) (%)																		0	0			8.33	45.69		
		Predikat Kinerja (Sub Kegiatan)																		Sangat Rendah	Sangat Rendah			Sangat Rendah	Rendah		
	2.09.03.2.04	Pelaksanaan Pencapaian Target Konsumsi Pangan Perkapita/Tahun sesuai dengan Angka Kecukupan Gizi	Jumlah Direktori konsumsi pangan Kabupaten	4 Dokumen	2.291.500.000	1 Dokumen	1.360.904.593	1 Dokumen	1.194.609.000	0 Dokumen	10.800.000							0 Dokumen	10.800.000	0	0.9	1 Dokumen	1.371.704.593	25	59.86	KABID KETAPANG	
45	2.09.03.2.04.0001	Penyusunan dan Penetapan Target Konsumsi Pangan Per Kapita Per Tahun	Target konsumsi pangan per kapita per tahun	4 Dokumen	415.250.000	1 Dokumen	15.555.024	1 Dokumen	3.640.000	0 Dokumen	0							0 Dokumen	0	0	0	1 Dokumen	15.555.024	25	3.75	DKPPP	
46	2.09.03.2.04.0002	Pemberdayaan Masyarakat dalam Penganekaragaman Konsumsi Pangan Berbasis Sumber Daya Lokal	Jumlah pemberdayaan kelompok masyarakat dalam penganekaragaman konsumsi pangan berbasis sumber daya lokal	16 Laporan	1.876.250.000	4 Laporan	1.345.349.569	4 Laporan	1.190.969.000	1 Laporan	10.800.000							1 Laporan	10.800.000	25	0.91	5 Laporan	1.356.149.569	31.25	72.28	DKPPP	2747%
		Rata-rata Capaian Kinerja (Sub Kegiatan) (%)																		12.5	0.46			28.13	38.02		

		Predikat Kinerja (Sub Kegiatan)																		Sangat Rendah	Sangat Rendah			Sangat Rendah	Rendah		
		Rata-rata Capaian Kinerja (Kegiatan) (%)																		9.57	2.64			23.33	101.49		
		Predikat Kinerja (Kegiatan)																		Sangat Rendah	Sangat Rendah			Sangat Rendah	Sangat Tinggi		
4	**02.09.04**	**PROGRAM PENANGANAN KERAWANAN PANGAN**	**Persentase penanganan desa rentan pangan**	**80 %**	**2.338.787.500**	**33 %**	**648.206.930**	**20 %**	**677.674.500**	**2 %**	**14.140.000**							**2 %**	**14.140.000**	**190**	**-4**	**35 %**	**662.346.930**	**156.25**		**KABID KETAPANG**	
	2.09.04.2.01	Penyusunan Peta Kerentanan dan Ketahanan Pangan Kecamatan	Peta dan Analisis ketahanan dan kerentanan pangan yang dimutakhirkan	4 Dokumen	1.293.037.500	1 Dokumen	221.117.200	1 Dokumen	147.010.500	0 Dokumen	13.580.000							0 Dokumen	13.580.000	0	9.24	1 Dokumen	234.697.200	25	18.15	KABID KETAPANG	
47	2.09.04.2.01.0001	Penyusunan, Pemutakhiran dan Analisis Peta Ketahanan dan Kerentanan Pangan	Peta dan Analisis ketahanan dan kerentanan pangan yang dimutakhirkan	4 Dokumen	1.293.037.500	1 Dokumen	221.117.200	1 Dokumen	147.010.500	0 Dokumen	13.580.000							0 Dokumen	13.580.000	0	9.24	1 Dokumen	234.697.200	25	18.15	DKPPP	
		Rata-rata Capaian Kinerja (Sub Kegiatan) (%)																		0	9.24			25	18.15		
		Predikat Kinerja (Sub Kegiatan)																		Sangat Rendah	Sangat Rendah			Sangat Rendah	Sangat Rendah		
	2.09.04.2.02	Penanganan Kerawanan Pangan Kewenangan Kabupaten/Kota	Jumlah Kegiatan penanganan kerawanan pangan dan gizi yang terlaksana	3 Dokumen	1.045.750.000	1 Dokumen	427.089.730	1 Dokumen	530.664.000	0 Dokumen	560.000							0 Dokumen	560.000	0	0.11	1 Dokumen	427.649.730	33.33	40.89	KABID KETAPANG	
			Jumlah Kegiatan penanganan kerawanan pangan dan gizi yang terlaksana	4 Dokumen		1 Dokumen		1 Dokumen		0 Dokumen								0 Dokumen		0	0	1 Dokumen		25		KABID KETAPANG	
48	2.09.04.2.02.0002	Pelaksanaan Pengadaan, Pengelolaan, dan Penyaluran Cadangan Pangan pada Kerawanan Pangan yang Mencakup dalam 1 (satu) Daerah Kabupaten/Kota	Jumlah pengadaan , pengelolaan dan penyaluran cadangan pangan pada kerawanan pangan yang mencakup dalam 1 (satu) Daerah Kabupaten / Kota	4 Dokumen	415.250.000	1 Dokumen	157.143.000	1 Dokumen	182.486.000	0 Dokumen	320.000							0 Dokumen	320.000	0	0.18	1 Dokumen	157.463.000	25	37.92	DKPPP	
49	2.09.04.2.02.0003	Koordinasi dan Sinkronisasi Penanganan Kerawanan Pangan dan Gizi Kabupaten/Kota	Jumlah koordinasi dan sinkronisasi penanganan kerawanan pangan dan gizi kabupaten / kota	12 Laporan	315.250.000	4 Laporan	267.226.730	4 Laporan	334.678.000	1 Laporan	240.000							1 Laporan	240.000	25	0.07	5 Laporan	267.466.730	41.67	84.84	DKPPP	35714%
50	2.09.04.2.02.0005	Penyusunan Peta Situasi Kewaspadaan Pangan dan Gizi Kabupaten/Kota	Jumlah pengadaan , pengelolaan dan penyaluran cadangan pangan pada kerawanan pangan yang mencakup dalam 1 (satu) Daerah Kabupaten / Kota	3 Dokumen	315.250.000	1 Dokumen	2.720.000	1 Dokumen	13.500.000	0 Dokumen	0							0 Dokumen	0	0	0	1 Dokumen	2.720.000	33.33	0.86	DKPPP	
		Rata-rata Capaian Kinerja (Sub Kegiatan) (%)																		8.33	0.08			33.33	41.21		
		Predikat Kinerja (Sub Kegiatan)																		Sangat Rendah	Sangat Rendah			Sangat Rendah	Rendah		
		Rata-rata Capaian Kinerja (Kegiatan) (%)																		0	4.68			27.78	29.52		
		Predikat Kinerja (Kegiatan)																		Sangat Rendah	Sangat Rendah			Sangat Rendah	Sangat Rendah		
5	**02.09.05**	**PROGRAM PENGAWASAN KEAMANAN PANGAN**	**Persentase Pangan Segar Asal Tumbuhan yang Memenuhi Persyaratan Mutu dan Keamanan Pangan**	**90 %**	**945.750.000**	**110.44 %**	**63.744.000**	**90 %**	**86.097.200**	**2 %**	**3.582.000**							**2 %**	**3.582.000**	**2.22**	**4.16**	**2 %**	**67.326.000**	**2.22**	**7.12**	**KABID KETAPANG**	**53%**
	2.09.05.2.01	Pelaksanaan Pengawasan Keamanan Pangan Segar Daerah Kabupaten/Kota	Jumlah Dokumen pangan segar asal tumbuhan (PSAT) yang di uji mutu dan keamanannya	72 Dokumen	945.750.000	12 Dokumen	63.744.000	12 Dokumen	86.097.200	3 Dokumen	3.582.000							3 Dokumen	3.582.000	25	4.16	15 Dokumen	67.326.000	20.83	7.12	KABID KETAPANG	601%
51	2.09.05.2.01.0006	Rekomendasi Perizinan keamanan pangan segar asal tumbuhan	Jumlah rekomendasi perizinan keamanan pangan segar asal tumbuhan	3 Dokumen	315.250.000	1 Dokumen	4.161.000	1 Dokumen	6.331.000	0 Dokumen	0							0 Dokumen	0	0	0	1 Dokumen	4.161.000	33.33	1.32	DKPPP	
52	2.09.05.2.01.0007	Penyediaan Sarana Pengujian keamanan dan mutu pangan segar asal tumbuhan Daerah Kabupaten/Kota	Jumlah sarana pengujian keamanan dan mutu pangan segar asal tumbuhan daerah kabupaten/kota	3 Dokumen	315.250.000	1 Dokumen	35.400.000	1 Dokumen	50.893.200	0 Dokumen	0							0 Dokumen	0	0	0	1 Dokumen	35.400.000	33.33	11.23	DKPPP	
53	2.09.05.2.01.0008	Koordinasi dan sinkronisasi keamanan dan mutu pangan segar asal tumbuhan	Jumlah pelaksanaan koordinasi, dan sinkronisasi keamanan dan mutu pangan segar asal tumbuhan	12 Laporan	315.250.000	4 Laporan	24.183.000	4 Laporan	28.873.000	3 Laporan	3.582.000							3 Laporan	3.582.000	75	12.41	7 Laporan	27.765.000	58.33	8.81	DKPPP	604%
		Rata-rata Capaian Kinerja (Sub Kegiatan) (%)																		25	4.14			41.66	7.12		
		Predikat Kinerja (Sub Kegiatan)																		Sangat Rendah	Sangat Rendah			Rendah	Sangat Rendah		
		Rata-rata Capaian Kinerja (Kegiatan) (%)																		25	4.16			20.83	7.12		
		Predikat Kinerja (Kegiatan)																		Sangat Rendah	Sangat Rendah			Sangat Rendah	Sangat Rendah		
6	**3.25.03**	**PROGRAM PENGELOLAAN PERIKANAN TANGKAP**	**Persentase peningkatan produksi perikanan tangkap (%)**	**6 %**	**245.620.924**	**3.4 %**	**34.408.200**	**5 %**	**1.160.061.000**	**0 %**	**10.034.000**							**0 %**	**10.034.000**	**0**	**8.47**		**44.442.200**		**18.09**	**KABID PERIKANAN**	
			Persentase peningkatan produktivitas perikanan tangkap (%)	6 %		3.4 %		5 %		0 %								0 %		0	0					KABID PERIKANAN	
	3.25.03.2.01	Pengelolaan Penangkapan Ikan di Wilayah Sungai, Danau, Waduk, Rawa, dan Genangan Air Lainnya yang Dapat Diusahakan dalam 1 (Satu) Daerah Kabupaten/ Kota	Jumlah produksi perikanan tangkap (Ton)	1009.2 Ton	245.620.924	863 Ton	34.408.200	999.7 Ton	1.160.061.000	0 Ton	10.034.000							0 Ton	10.034.000	0	8.47	863 Ton	44.442.200	85.51	18.09	DKPPP	
54	3.25.03.2.01.0001	Penyediaan Data dan Informasi Sumber Daya Ikan	Jumlah Data dan Informasi Sumber Daya Ikan di Perairan Darat dalam Satu Kabupaten/Kota yang Tersedia (Dokumen)	16 Dokumen	245.620.924	4 Dokumen	34.408.200	4 Dokumen	118.461.000	1 Dokumen	10.034.000							1 Dokumen	10.034.000	25	8.47	5 Dokumen	44.442.200	31.25	18.09	DKPPP	295%
		Penyediaan Sarana Usaha Perikanan Tangkap	Jumlah Sarana Usaha Perikanan Tangkap Yang Terjamin dan Tersedia					2700 Unit	Rp1.041.600.000	0	0							0	0								
		Rata-rata Capaian Kinerja (Sub Kegiatan) (%)																		25	8.47			31.25	18.09		
		Predikat Kinerja (Sub Kegiatan)																		Sangat Rendah	Sangat Rendah			Sangat Rendah	Sangat Rendah		
		Rata-rata Capaian Kinerja (Kegiatan) (%)																		0	8.47			85.51	18.09		
		Predikat Kinerja (Kegiatan)																		Sangat Rendah	Sangat Rendah			Sangat Tinggi	Sangat Rendah		
7	**3.25.04**	**PROGRAM PENGELOLAAN PERIKANAN BUDIDAYA**	**Persentase Peningkatan Produksi Perikanan Budidaya (%)**	**61 %**	**73.163.856.708**	**44.8 %**	**37.653.082.084**	**50.8 %**	**45.649.231.100**	**0 %**	**253.520.750**							**0 %**	**253.520.750**	**0**	**0.56**	**44.8 %**	**37.906.602.834**	**73.44**	**51.81**	**KABID PERIKANAN**	
			Persentase Peningkatan Produktivitas Perikanan Budidaya (%)	4.5 %		1 %		3.75 %		0 %								0 %		0	0	1 %		22.22		KABID PERIKANAN	
	3.25.04.2.02	Pemberdayaan Pembudi Daya Ikan Kecil	Jumlah kelembagaan kelompok perikanan yang meningkat kelasnya (Kelompok)	46 Kelompok	1.072.067.242	5 Kelompok	671.214.736	6 Kelompok	881.168.100	0 Kelompok	23.340.000							0 Kelompok	23.340.000	0	2.65	5 Kelompok	694.554.736	10.87	64.79	DKPPP	
55	3.25.04.2.02.0001	Pengembangan Kapasitas Pembudi Daya Ikan Kecil	Jumlah Kelompok Pembudi Daya Ikan Kecil yang Mengikuti Pengembangan Kapasitas (Kelompok)	30 Kelompok	629.831.256	5 Kelompok	80.499.464	5 Kelompok	203.289.000	0 Kelompok	13.140.000							0 Kelompok	13.140.000	0	6.46	5 Kelompok	93.639.464	16.67	14.87	DKPPP	
56	3.25.04.2.02.0004	Pemberian Pendampingan, Kemudahanan Akses Ilmu Pengetahuan, Teknologi dan Informasi, serta Penyelenggaraan Pendidikan dan Pelatihan	Jumlah Kelompok Usaha yang Memperoleh Pendampingan, Kemudahanan Akses Ilmu Pengetahuan, Teknologi dan Informasi, Serta Penyelenggaraan Pendidikan dan Pelatihan (Kelompok)	38 Kelompok	442.235.986	8 Kelompok	590.715.272	8 Kelompok	677.879.100	0 Kelompok	10.200.000							0 Kelompok	10.200.000	0	1.5	8 Kelompok	600.915.272	21.05	135.88	DKPPP	
		Rata-rata Capaian Kinerja (Sub Kegiatan) (%)																		0	3.98			18.86	75.38		
		Predikat Kinerja (Sub Kegiatan)																		Sangat Rendah	Sangat Rendah			Sangat Rendah	Sangat Tinggi		
	3.25.04.2.04	Pengelolaan Pembudidayaan Ikan	Jumlah peningkatan bibit ikan unggul yang dihasilkan (Ekor)	1600000 Ekor	72.091.789.466	1424350 Ekor	36.981.867.348	1500000 Ekor	44.768.063.000	0 Ekor	230.180.750							0 Ekor	230.180.750	0	0.51		37.212.048.098		51.62	DKPPP	
			Jumlah produksi perikanan budidaya (Ton)	2005.5 Ton		1800 Ton		918.1 Ton		0 Ton								0 Ton		0	0					DKPPP	
57	3.25.04.2.04.0003	Penjaminan Ketersediaan Sarana Pembudidayaan Ikan dalam 1 (Satu) Daerah Kabupaten/Kota	Jumlah Sarana Pembudidayaan Ikan dalam 1 (Satu) Daerah Kabupaten/Kota (Unit)	616 Unit	71.763.078.113	215 Unit	36.933.578.348	120 Unit	44.692.903.000	0 Unit	222.385.750							0 Unit	222.385.750	0	0.5	215 Unit	37.155.964.098	34.9	51.78	DKPPP	
58	3.25.04.2.04.0004	Pengelolaan Kesehatan Ikan dan Lingkungan Budidaya dalam 1 (Satu) Daerah Kabupaten/Kota	Jumlah Hasil Ikan dan Lingkungan Budidaya dalam 1 (Satu) Daerah Kabupaten/Kota yang Teruji Melalui Pengelolaan Kesehatan Ikan (Dokumen)	24 Dokumen	328.711.353	4 Dokumen	48.289.000	4 Dokumen	75.160.000	1 Dokumen	7.795.000							1 Dokumen	7.795.000	25	10.37	5 Dokumen	56.084.000	20.83	17.06	DKPPP	241%
		Rata-rata Capaian Kinerja (Sub Kegiatan) (%)																		12.5	5.44			27.87	34.42		
		Predikat Kinerja (Sub Kegiatan)																		Sangat Rendah	Sangat Rendah			Sangat Rendah	Sangat Rendah		
		Rata-rata Capaian Kinerja (Kegiatan) (%)																		0	1.58			10.87	58.21		
		Predikat Kinerja (Kegiatan)																		Sangat Rendah	Sangat Rendah			Sangat Rendah	Tinggi		
8	**3.25.05**	**PROGRAM PENGAWASAN SUMBER DAYA KELAUTAN DAN PERIKANAN**	**Persentase Peningkatan Kawasan Perikanan Lestari (%)**	**24 %**	**1.569.352.640**	**16 %**	**358.240.000**	**20 %**	**Rp519.020.800**	**0 %**	**0**							**0 %**	**0**	**0**			**358.240.000**		**22.83**	**KABID PERIKANAN**	
	3.25.05.2.01	Pengawasan Sumber Daya Perikanan di Wilayah Sungai, Danau, Waduk, Rawa, dan Genangan Air Lainnya yang Dapat Diusahakan Dalam Kabupaten/Kota	Luas kawasan perikanan lestari yang terawasi (Ha)	334.8 Ha	1.569.352.640	314 Ha	358.240.000	324 Ha	0	0 Ha	0							0 Ha	0	0		314 Ha	358.240.000	93.79	22.83	DKPPP	

59	3.25.05.2.01.0001	Pengawasan Usaha Perikanan Tangkap di Wilayah Sungai, Danau, Waduk, Rawa, dan Genangan Air Lainnya yang Dapat Diusahakan dalam Kabupaten/Kota	Jumlah Dokumen Hasil Pengawasan Sumber Daya Perikanan Tangkap di Wilayah Sungai, Danau, Waduk, Rawa, dan Genangan Air Lainnya yang Dapat Diusahakan dalam Kabupaten/Kota (Dokumen)	16 Dokumen	1.569.352.640	4 Dokumen	358.240.000	4 Dokumen	0	0 Dokumen	0							0 Dokumen	0	0		4 Dokumen	358.240.000	25	22.83	DKPPP	
		Rata-rata Capaian Kinerja (Sub Kegiatan) (%)																		0	0			25	22.83		
		Predikat Kinerja (Sub Kegiatan)																		Sangat Rendah	Sangat Rendah			Sangat Rendah	Sangat Rendah		
		Pengelolaan Penangkapan Ikan di Wilayah Sungai, Danau, Waduk, Rawa, dan Genangan Air Lainnya yang Dapat Diusahakan dalam 1 (Satu) Daerah Kabupaten/ Kota	**Jumlah produksi perikanan tangkap (Ton)**					10 Orang	Rp519.020.800	**0**	**0**							**0**	**0**								
		Pembentukan Sumber Daya Manusia Pengawasan sumber daya perikanan	Jumlah Sumber Daya Manusia Pengawasan Sumber daya perikanan yang dibentuk					10 Orang	Rp519.020.800	**0**	**0**							**0**	**0**								
		Rata-rata Capaian Kinerja (Sub Kegiatan) (%)																		0	0						
		Predikat Kinerja (Sub Kegiatan)																		Sangat Rendah	Sangat Rendah						
		Rata-rata Capaian Kinerja (Kegiatan) (%)																		0	0			93.79	22.83		
		Predikat Kinerja (Kegiatan)																		Sangat Rendah	Sangat Rendah			Sangat Tinggi	Sangat Rendah		
9	**3.25.06**	**PROGRAM PENGOLAHAN DAN PEMASARAN HASIL PERIKANAN**	**Rasio peningkatan diversifikasi produk olahan hasil perikanan**	**100 %**	**2.501.178.487**	**71 %**	**666.504.275**	**86 %**	**1.542.830.600**	**0 %**	**0**							**0 %**	**0**	**0**	**0**		**666.504.275**		**26.65**	**KABID PERIKANAN**	
	3.25.06.2.02	Pembinaan Mutu dan Keamanan Hasil Perikanan bagi Usaha Pengolahan dan Pemasaran Skala Mikro dan Kecil	Jumlah diversifikasi produk olahan hasil perikanan yang terstandar	7 Produk	2.244.908.245	5 Produk	634.142.275	6 Produk	43165000	0 Produk	0							0 Produk	0	0			634.142.275		28.25	DKPPP	
60	3.25.06.2.02.0001	Pelaksanaan Bimbingan dan Penerapan Persyaratan atau Standar pada Usaha Pengolahan dan Pemasaran Skala Mikro dan Kecil	Jumlah Unit Usaha Pengolahan dan Pemasaran Hasil Perikanan yang Mendapatkan Pembinaan Terhadap Penerapan Persyaratan Perizinan Berusaha pada Usaha Pengolahan dan Pemasaran Hasil Perikanan Sesuai Skala Usaha dan Risiko (Unit)	6 Unit	2.244.908.245	1 Unit	634.142.275	1 Unit	0	0 Unit	0								0 Unit	0	0		1 Unit	634.142.275	16.67	28.25	DKPPP	
		Pembinaan terhadap Penerapan Persyaratan Perizinan Berusaha Pada Usaha Pengolahan dan Pemasaran Hasil Perikanan sesuai Skala Usaha dan Risiko	Jumlah Unit Usaha Pengolahan dan Pemasaran Hasil Perikanan yang mendapatkan pembinaan terhadap Penerapan Persyaratan Perizinan Berusaha Pada Usaha Pengolahan dan Pemasaran Hasil Perikanan sesuai Skala Usaha dan Risiko					1 Unit Usaha	Rp43.165.000	**0**	**0**							**0**	**0**								
		Rata-rata Capaian Kinerja (Sub Kegiatan) (%)																		0	0			16.67	28.25		
		Predikat Kinerja (Sub Kegiatan)																		Sangat Rendah	Sangat Rendah			Sangat Rendah	Sangat Rendah		
	3.25.06.2.03	Penyediaan dan Penyaluran Bahan Baku Industri Pengolahan Ikan dalam 1 (Satu) Daerah Kabupaten/ Kota	Jumlah kelompok pengolah dan pemasar hasil perikanan yang diberikan fasilitas (Unit Usaha)	6 Unit Usaha	256.270.242	1 Unit Usaha	32.362.000	1 Unit Usaha	1.499.665.600	0 Unit Usaha	0							0 Unit Usaha	0	0	0	1 Unit Usaha	32.362.000	16.67	12.63	DKPPP	
61	3.25.06.2.03.0001	Peningkatan Ketersediaan Ikan untuk Konsumsi dan Usaha Pengolahan dalam 1 (Satu) Daerah Kabupaten/Kota	Jumlah Peningkatan Ketersediaan Ikan untuk Konsumsi dan Usaha Pengolahan dalam 1 (Satu) Daerah Kabupaten/Kota	0 Ton	0	0 Ton	0	215.5 Ton	983.010.200	0 Ton	0							0 Ton	0	0	0					DKPPP	
62	3.25.06.2.03.0002	Pemberian Fasilitas bagi Pelaku Usaha Perikanan Skala Mikro dan Kecil dalam 1 (Satu) Daerah Kabupaten/Kota	Jumlah Pelaku Usaha Perikanan Skala Mikro dan Kecil dalam 1 (Satu) Daerah Kabupaten/Kota yang Terfasilitasi (Pelaku Usaha)	60 Pelaku Usaha	256.270.242	10 Pelaku Usaha	32.362.000	10 Pelaku Usaha	516.655.400	0 Pelaku Usaha	0							0 Pelaku Usaha	0	0	0	10 Pelaku Usaha	32.362.000	16.67	12.63	DKPPP	
		Rata-rata Capaian Kinerja (Sub Kegiatan) (%)																		0	0			16.67	12.63		
		Predikat Kinerja (Sub Kegiatan)																		Sangat Rendah	Sangat Rendah			Sangat Rendah	Sangat Rendah		
		Rata-rata Capaian Kinerja (Kegiatan) (%)																		0	0			16.67	20.44		
		Predikat Kinerja (Kegiatan)																		Sangat Rendah	Sangat Rendah			Sangat Rendah	Sangat Rendah		
10	**3.27.02**	**PROGRAM PENYEDIAAN DAN PENGEMBANGAN SARANA PERTANIAN**	**Persentase Peningkatan Produktivitas Perkebunan**	**1.15 %**	**136.189.651.98**	**14.08 %**	**94.306.921.491**	**1.1 %**	**38.114.423.200**	**0 %**	**542.745.798**							**0 %**	**542.745.798**	**0**	**1.42**		**94.849.667.289**		**69.65**	**KABID PERKEBUNAN**	
			Persentase Peningkatan Populasi Ternak	35 %		14.57 %		10 %		0 %								0 %		0	0	14.57 %		41.63		KABID PETERNAKAN	
			Persentase Pelayanan Inseminasi Buatan	24 %		10.71 %		6 %		0 %								0 %		0	0	10.71 %		44.63		KABID PETERNAKAN	
			Persentase Peningkatan Produktifitas Tanaman Pangan	1.15 %		1.4 %		1.1 %		1.37 %								1.37 %		124.55	0	1.37 %		119.13		KABID TPH	
			Persentase Peningkatan Produktifitas Hortikultura	1.15 %		1.32 %		1.1 %		1.39 %								1.39 %		126.36	0	1.39 %		120.87		KABID TPH	
	3.27.02.2.01	Pengawasan Penggunaan Sarana Pertanian	Jumlah luas peremajaan karet dan luas diversifikasi tanaman perkebunan	415 Ha	106.012.650.889	180 Ha	89.411.414.051	75 Ha	26.203.016.800	0 Ha	472.096.526							0 Ha	472.096.526	0	1.8	180 Ha	89.883.510.577	43.37	84.79	DKPPP	
			Jumlah Sarana Produksi untuk Pemeliharaan Kebun Daerah	4 Paket		1 Paket		1 Paket		0 Paket								0 Paket		0	0	1 Paket		25		DKPPP	
			Jumlah Sarana Tanaman Pangan yang tersedia	56 Paket		14 Paket		14 Paket		0 Paket								0 Paket		0	0	14 Paket		25		DKPPP	
			Jumlah Sarana Hortikultura yang tersedia	40 Paket		10 Paket		10 Paket		0 Paket								0 Paket		0	0	10 Paket		25		DKPPP	
			Jumlah Bibit atau Benih Padi BD dan BP yang berserfitikat	26 Ton		2.1 Ton		8.5 Ton		0 Ton								0 Ton		0	0	2.1 Ton		08.08		DKPPP	
63	3.27.02.2.01.0002	Pendampingan Penggunaan Sarana Pendukung Pertanian	Jumlah Pendampingan penggunaan Sarana Pendukung Pertanian (PS)	46 Laporan	83.580.934.456	12 Laporan	88.945.352.847	12 Laporan	25.336.106.800	3 Laporan	419.681.526							3 Laporan	419.681.526	25	1.66	15 Laporan	89.365.034.373	32.61	106.92	DKPPP	1506%
			Jumlah Pendampingan penggunaan Sarana Pendukung Pertanian (BUN)	16 Laporan		4 Laporan		4 Laporan		1 Laporan								1 Laporan		25	0	5 Laporan		31.25		DKPPP	
			Jumlah Pendampingan penggunaan Sarana Pendukung Pertanian (TPH)	14 Laporan		4 Laporan		4 Laporan		1 Laporan								1 Laporan		25	0	5 Laporan		35.71		DKPPP	
64	3.27.02.2.01.0003	Perbanyakan Benih Bersertifikat Tanaman Pangan Berbentuk Biji/Benih	Jumlah benih bersertifikat tanaman pangan berbentuk biji/benih yang diperbanyak (Ton)	26 Ton	22.242.566.433	2.1 Ton	450.786.204	7 Ton	779.250.000	0 Ton	52.415.000							0 Ton	52.415.000	0	6.73	2.1 Ton	503.201.204	08.08	2.26	DKPPP	
65	3.27.02.2.01.0006	Pengawasan Penggunaan Sarana Pascapanen Perkebunan	Jumlah Pengawasan Penggunaan Sarana Pascapanen Perkebunan (Laporan)	16 Laporan	63.050.000	4 Laporan	15.275.000	4 Laporan	33.500.000	0 Laporan	0							0 Laporan	0	0	0	4 Laporan	15.275.000	25	24.23	DKPPP	
66	3.27.02.2.01.0014	Pengawasan Penggunaan Sarana Pascapanen Tanaman Pangan	Jumlah Pengawasan Penggunaan Sarana Pascapanen Tanaman Pangan	16 Laporan	63.050.000	0 Laporan	0	4 Laporan	27.080.000	0 Laporan	0							0 Laporan	0	0	0					DKPPP	
67	3.27.02.2.01.0016	Pengawasan Penggunaan Sarana Pascapanen Hortikultura	Jumlah Pengawasan Penggunaan Sarana Pascapanen Hortikultura	16 Laporan	63.050.000	0 Laporan	0	4 Laporan	27.080.000	0 Laporan	0							0 Laporan	0	0	0					DKPPP	
																	Rata-rata Capaian Kinerja (Sub Kegiatan) (%)			10.71	1.68			26.53	44.47		
																	Predikat Kinerja (Sub Kegiatan)			Sangat Rendah	Sangat Rendah			Sangat Rendah	Rendah		
	3.27.02.2.02	Pengelolaan Sumber Daya Genetik (SDG) Hewan, Tumbuhan, dan Mikro Organisme Kewenangan Kabupaten/Kota	Jumlah kelahiran ternak hasil IB	660 Ekor	5.294.069.700	215 Ekor	0	220 Ekor	0	0 Ekor	0							0 Ekor	0	0		215 Ekor		32.58		DKPPP	
68	3.27.02.2.02.0004	Penjaminan Kemurnian dan Kelestarian SDG Tanaman	Jumlah SDG tanaman yang dilakukan pelestarian dan pemurnian	4 VUB	5.294.069.700	0 VUB	0	0 VUB	0	0 VUB	0							0 VUB	0							DKPPP	
																	Rata-rata Capaian Kinerja (Sub Kegiatan) (%)			0	0			0	0		
																	Predikat Kinerja (Sub Kegiatan)			Sangat Rendah	Sangat Rendah			Sangat Rendah	Sangat Rendah		
	3.27.02.2.03	Peningkatan Mutu dan Peredaran Benih/Bibit Ternak dan Tanaman Pakan Ternak serta Pakan dalam Daerah Kabupaten/Kota	Jumlah pakan yang beredar	266 Ton	2.545.663.200	60 Ton	284.770.000	69 Ton	0	0 Ton	0							0 Ton	0	0		60 Ton	284.770.000	22.56	11.19	KABID PETERNAKAN	
69	3.27.02.2.03.0002	Pengawasan Peredaran Bahan Pakan/Pakan, Benih/Bibit Hijauan Pakan Ternak	Jumlah Pengawasan Bahan Pakan/Pakan, Benih/Bibit Hijauan Pakan Ternak yang Beredar (Laporan)	48 Laporan	2.545.663.200	12 Laporan	284.770.000	12 Laporan	0	0 Laporan	0							0 Laporan	0	0		12 Laporan	284.770.000	25	11.19	DKPPP	

		Rata-rata Capaian Kinerja (Sub Kegiatan) (%)																		0	0			25	11.19		
		Predikat Kinerja (Sub Kegiatan)																		Sangat Rendah	Sangat Rendah			Sangat Rendah	Sangat Rendah		
	3.27.02.2.05	Pengendalian dan Pengawasan Penyediaan dan Peredaran Benih/Bibit Ternak, dan Hijauan Pakan Ternak dalam Daerah Kabupaten/Kota	Jumlah kelahiran ternak di Sentra Kawasan dan Perbibitan Peternakan	7 Ekor	2.545.663.200	3 Ekor	680.138.150	2 Ekor	0	0 Ekor	0							0 Ekor	0	0		3 Ekor	680.138.150	42.86	26.72	DKPPP	
70	3.27.02.2.05.0009	Pengendalian Penyediaan Benih/Bibit Ternak dan Hijauan Pakan Ternak	Jumlah Benih/Bibit Ternak dan Hijauan Pakan Ternak yang Tersedia (Laporan)	72 Laporan	2.545.663.200	12 Laporan	680.138.150	12 Laporan	0	0 Laporan	0							0 Laporan	0	0		12 Laporan	680.138.150	16.67	26.72	DKPPP	
		Rata-rata Capaian Kinerja (Sub Kegiatan) (%)																		0	0			16.67	26.72		
		Predikat Kinerja (Sub Kegiatan)																		Sangat Rendah	Sangat Rendah			Sangat Rendah	Sangat Rendah		
	3.27.02.2.06	Penyediaan Benih/Bibit Ternak dan Hijauan Pakan Ternak yang Sumbernya dalam 1 (Satu) Daerah Kabupaten/Kota Lain	Jumlah penambahan populasi ternak yang sumbernya dari Daerah Kabupaten/Kota lain	29650 Ekor	19.791.605.000	4107 Ekor	3.930.599.290	7675 Ekor	11.911.406.400	0 Ekor	70.649.272							0 Ekor	70.649.272	0	0.59	4 Ekor	4.001.248.562	0.01	20.22	DKPPP	
71	3.27.02.2.06.0003	Pengadaan Bibit Ternak yang Sumbernya dari Daerah Kabupaten/Kota Lain	Jumlah Bibit Ternak yang Sumbernya dari Daerah Kabupaten/Kota Lain (Ekor)	37713 Ekor	19.475.684.000	3643 Ekor	3.613.523.515	7548 Ekor	11.716.073.400	0 Ekor	54.749.272							0 Ekor	54.749.272	0	0.47	3 Ekor	3.668.272.787	0.01	18.84	DKPPP	
72	3.27.02.2.06.0004	Pengadaan Benih Ternak yang Sumbernya dari Daerah Kabupaten/Kota Lain	Jumlah Benih Ternak yang Sumbernya dari Daerah Kabupaten/Kota Lain	1478 Dosis	315.921.000	350 Dosis	317.075.775	383 Dosis	195.333.000	0 Dosis	15.900.000							0 Dosis	15.900.000	0	8.14	350 Dosis	332.975.775	23.68	105.4	DKPPP	
		Rata-rata Capaian Kinerja (Sub Kegiatan) (%)																		0	4.31			11.85	62.12		
		Predikat Kinerja (Sub Kegiatan)																		Sangat Rendah	Sangat Rendah			Sangat Rendah	Tinggi		
		Rata-rata Capaian Kinerja (Kegiatan) (%)																		0	1.2			24.94	35.73		
		Predikat Kinerja (Kegiatan)																		Sangat Rendah	Sangat Rendah			Sangat Rendah	Sangat Rendah		
11	**3.27.03**	**PROGRAM PENYEDIAAN DAN PENGEMBANGAN PRASARANA PERTANIAN**	**Persentase Peningkatan Produksi Peternakan**	**44 %**	**178.108.853.50**	**7.25 %**	**71.733.442.000**	**8 %**	**104.142.233.310**	**0 %**	**135.432.600**							**0 %**	**135.432.600**	**0**	**0.13**		**71.868.874.600**		**40.35**	**KABID PETERNAKAN**	
			Persentase peningkatan prasarana pertanian	120 %		20 %		20 %		0 %								0 %		0	0	20 %		16.67		KABID P5	
	3.27.03.2.01	Pengembangan Prasarana Pertanian	Jumlah Prasarana Pertanian yang dikembangkan	90 Pekerjaan	1.500.000.000	2 Pekerjaan	2.187.099.500	18 Pekerjaan	11.277.159.000	0 Pekerjaan	0							0 Pekerjaan	0	0	0	2 Pekerjaan	2.187.099.500	2.22	145.81	DKPPP	
73	3.27.03.2.01.0015	Pengelolaan Lahan Pertanian Pangan Berkelanjutan/LP2B, Kawasan Pertanian Pangan Berkelanjutan/KP2B dan Lahan Cadangan Pertanian Pangan Berkelanjutan/LCP2B di Kabupaten/Kota	Lahan Pertanian Pangan Berkelanjutan/LP2B, Kawasan Pertanian Pangan Berkelanjutan/KP2B dan Lahan Cadangan Pertanian Pangan Berkelanjutan/LCP2B yang dikelola (Dokumen)	3 Dokumen	1.500.000.000	2 Dokumen	2.187.099.500	1 Dokumen	11.277.159.000	0 Dokumen	0							0 Dokumen	0	0	0	2 Dokumen	2.187.099.500	66.67	145.81	DKPPP	
		Rata-rata Capaian Kinerja (Sub Kegiatan) (%)																		0	0			66.67	145.81		
		Predikat Kinerja (Sub Kegiatan)																		Sangat Rendah	Sangat Rendah			Tinggi	Sangat Tinggi		
	3.27.03.2.02	Pembangunan Prasarana Pertanian	Jumlah Prasarana Pertanian yang Terpenuhi	219 Unit	176.608.853.500	348 Unit	69.546.342.500	37 Unit	92.865.074.310	0 Unit	135.432.600							0 Unit	135.432.600	0	0.15	348 Unit	69.681.775.100	158.9	39.46	DKPPP	
74	3.27.03.2.02.0002	Pembangunan, Rehabilitasi dan Pemeliharaan Embung Pertanian	Jumlah Embung Pertanian yang Dibangun, Direhabilitasi dan Dipelihara (Unit)	12 Unit	2.296.500.000	7 Unit	1.779.734.662	1 Unit	264.853.000	0 Unit	0							0 Unit	0	0	0	7 Unit	1.779.734.662	58.33	77.5	DKPPP	
75	3.27.03.2.02.0003	Pembangunan, Rehabilitasi dan Pemeliharaan Jalan Usaha Tani	Jalan Usaha Tani yang Dibangun, Direhabilitasi dan Dipelihara (Unit)	550 Unit	110.000.000.000	292 Unit	59.421.561.900	10 Unit	82.258.509.600	0 Unit	0							0 Unit	0	0	0	292 Unit	59.421.561.900	53.09	54.02	DKPPP	
76	3.27.03.2.02.0008	Pembangunan, Rehabilitasi dan Pemeliharaan Balai Penyuluh di Kecamatan serta Sarana Pendukungnya	Jumlah Balai Penyuluh di Kecamatan serta Sarana Pendukungnya yang Dibangun, Direhabilitasi dan Dipelihara (unit)	21 Unit	48.000.000.000	17 Unit	4.639.029.900	8 Unit	1.850.864.710	0 Unit	0							0 Unit	0	0	0	17 Unit	4.639.029.900	80.95	9.66	DKPPP	
77	3.27.03.2.02.0009	Pembangunan, Rehabilitasi dan Pemeliharaan Prasarana Pertanian Lainnya	Jumlah Prasarana Pertanian Lainnya yang Dibangun, Direhabilitasi dan Dipelihara (Unit)	58 Unit	11.597.500.000	29 Unit	3.227.185.638	10 Unit	6.576.220.000	0 Unit	24.400.000							0 Unit	24.400.000	0	0.37	29 Unit	3.251.585.638	50	28.04	DKPPP	
78	3.27.03.2.02.0010	Rehabilitasi dan Pemeliharaan Jaringan Irigasi Usaha Tani	Jumlah jaringan irigasi usaha tani yang direhabilitasi (Unit)	19 Unit	3.314.853.500	3 Unit	478.830.400	2 Unit	689.348.300	0 Unit	0							0 Unit	0	0	0	3 Unit	478.830.400	15.79	14.44	DKPPP	
79	3.27.03.2.02.0011	Pembangunan dan Rehabilitasi prasarana UPTD Pembibitan/Produksi Ternak	Jumlah Prasarana untuk UPTD Pembibitan/Produksi Ternak yang dibangun dan direhabilitasi (Unit)	3 Unit	600.000.000	0 Unit	0	1 Unit	518.895.300	0 Unit	44.107.000							0 Unit	44.107.000	0	8.5		44.107.000		7.35	DKPPP	
80	3.27.03.2.02.0014	Pembangunan, Rehabilitasi, Pemeliharaan dan operasionalisasi Puskeswan	Jumlah Puskeswan yang dibangun, direhabilitasi dan dipelihara serta beroperasi (Unit)	4 Unit	800.000.000	0 Unit	0	1 Unit	706.383.400	0 Unit	66.925.600							0 Unit	66.925.600	0	9.47		66.925.600		8.37	DKPPP	
		Rata-rata Capaian Kinerja (Sub Kegiatan) (%)																		0	2.62			51.63	28.48		
		Predikat Kinerja (Sub Kegiatan)																		Sangat Rendah	Sangat Rendah			Rendah	Sangat Rendah		
		Rata-rata Capaian Kinerja (Kegiatan) (%)																		0	0.08			80.56	92.64		
		Predikat Kinerja (Kegiatan)																		Sangat Rendah	Sangat Rendah			Sangat Tinggi	Sangat Tinggi		
12	**3.27.04**	**PROGRAM PENGENDALIAN KESEHATAN HEWAN DAN KESEHATAN MASYARAKAT VETERINER**	**Persentase Pelayanan Kesehatan Hewan dan Kesehatan Masyarakat Veteriner**	**100 %**	**5.101.483.121**	**103.95 %**	**1.210.931.833**	**100 %**	**1.226.517.850**	**0 %**	**56.980.000**							**0 %**	**56.980.000**	**0**	**4.65**		**1.267.911.833**		**24.85**	**KABID PETERNAKAN**	
	3.27.04.2.01	Penjaminan Kesehatan Hewan, Penutupan dan Pembukaan Daerah Wabah Penyakit Hewan Menular Dalam daerah Kabupaten/Kota	Jumlah kecamatan yang dilakukan surveilans pada Hewan	8 Kecamatan	2.626.967.701	8 Kecamatan	771.464.714	8 Kecamatan	106.286.750	0 Kecamatan	0							0 Kecamatan	0	0	0		771.464.714		29.37	DKPPP	
81	3.27.04.2.01.0003	Penanggulangan Daerah Terdampak Wabah Penyakit Hewan Menular	Jumlah Daerah Terdampak Wabah yang Terkendali (Laporan)	48 Laporan	1.631.919.701	12 Laporan	452.855.753	12 Laporan	0	0 Laporan	0							0 Laporan	0	0		12 Laporan	452.855.753	25	27.75	DKPPP	
82	3.27.04.2.01.0005	Pelaksanaan Surveilans Penyakit Hewan dan Zoonosis pada Hewan	Jumlah wilayah yang dilakukan surveilans dan zoonosis pada Hewan	45 Wilayah	236.750.000	0 Wilayah	0	15 Wilayah	106.286.750	0 Wilayah	0							0 Wilayah	0	0	0					DKPPP	
83	3.27.04.2.01.0008	Pemberantasan Penyakit Hewan Menular dan Zoonosis dalam 1 (satu) Daerah Kabupaten/Kota	Jumlah wilayah atau kawasan yang mengalami penurunan kasus penyakit hewan menular dan zoonosis dalam 1 (satu) Daerah Kabupaten/Kota	12 Laporan	758.298.000	12 Laporan	318.608.961	0 Laporan	0	0 Laporan	0							0 Laporan	0			12 Laporan	318.608.961	100		DKPPP	
		Rata-rata Capaian Kinerja (Sub Kegiatan) (%)																		0	0			62.5	0		
		Predikat Kinerja (Sub Kegiatan)																		Sangat Rendah	Sangat Rendah			Tinggi	Sangat Rendah		
	3.27.04.2.03	Pengelolaan Pelayanan Jasa Laboratorium dan Jasa Medik Veteriner dalam Daerah Kabupaten/Kota	Jumlah Pelayanan Kesehatan Hewan	5400 Ekor	1.290.024.420	0 Ekor	0	1800 Ekor	465.795.600	0 Ekor	25.300.000							0 Ekor	25.300.000	0	5.43		25.300.000		1.96	KABID PETERNAKAN	
84	3.27.04.2.03.0002	Penyediaan Pelayanan Jasa Medik Veteriner	Jumlah Pelayanan Jasa Medik Veteriner	28 Laporan	1.290.024.420	0 Laporan	0	12 Laporan	465.795.600	3 Laporan	25.300.000							3 Laporan	25.300.000	25	5.43	3 Laporan	25.300.000	10.71	1.96	DKPPP	460%
		Rata-rata Capaian Kinerja (Sub Kegiatan) (%)																		25	5.43			10.71	1.96		
		Predikat Kinerja (Sub Kegiatan)																		Sangat Rendah	Sangat Rendah			Sangat Rendah	Sangat Rendah		
	3.27.04.2.04	Penerapan dan Pengawasan Persyaratan Teknis Kesehatan Masyarakat Veteriner	Jumlah peningkatan SDM masyarakat dan petugas terhadap kesahatan masyarakat veteriner	7580 Orang	1.184.491.000	2050 Orang	439.467.119	1760 Orang	654.435.500	0 Orang	31.680.000							0 Orang	31.680.000	0	4.84	2 Orang	471.147.119	0.03	39.78	DKPPP	
85	3.27.04.2.04.0007	Pengembangan Kompetensi Petugas Teknis Kesehatan Hewan, Kesehatan Masyarakat Veteriner, dan kesejehteraan hewan	Jumlah Petugas Teknis Kesehatan Hewan, Kesehatan Masyarakat Veteriner, dan kesejehteraan hewan yang mengikuti pengembangan kompetensi	10 Orang	220.000.000	0 Orang	0	10 Orang	220.430.000	0 Orang	0							0 Orang	0	0	0					DKPPP	
86	3.27.04.2.04.0008	Peningkatan kesadaran masyarakat terhadap Kesmavet dan Kesejahteraan Hewan	Jumlah masyarakat yang mengikuti kegiatan peningkatan kesadaran terhadap kesmavet dan kesejahteraan hewan	7570 Orang	964.491.000	2050 Orang	439.467.119	1750 Orang	434.005.500	0 Orang	31.680.000							0 Orang	31.680.000	0	7.3	2 Orang	471.147.119	0.03	48.85	DKPPP	
		Rata-rata Capaian Kinerja (Sub Kegiatan) (%)																		0	3.65			0.03	48.85		
		Predikat Kinerja (Sub Kegiatan)																		Sangat Rendah	Sangat Rendah			Sangat Rendah	Rendah		
		Rata-rata Capaian Kinerja (Kegiatan) (%)																		0	3.42			0.03	23.7		
		Predikat Kinerja (Kegiatan)																		Sangat Rendah	Sangat Rendah			Sangat Rendah	Sangat Rendah		
13	**3.27.05**	**PROGRAM PENGENDALIAN DAN PENANGGULANGAN BENCANA PERTANIAN**	**Persentase luas wilayah yang terdampak bencana Perkebunan yang dapat ditanggulangi dan di kendalikan**	**100 %**	**16.036.494.600**	**99.91 %**	**20.672.238.151**	**100 %**	**15.623.979.300**	**0 %**	**78.687.300**							**0 %**	**78.687.300**	**0**	**0.5**		**20.750.925.451**		**129.4**	**KABID PERKEBUNAN**	
			Persentase Luasan Pengendalian terhadap bencana alam, DPI dan serangan OPT Tanaman Pangan dan Hortikultura	100 %		100 %		100 %		100 %								100 %		100	0	100 %		100		KABID TPH	
	3.27.05.2.01	Pengendalian dan Penanggulangan Bencana Pertanian Kabupaten/Kota	Jumlah Luasan Pengendalian terhadap bencana alam, DPI dan serangan OPT Tanaman Pangan dan Hortikultura dan Perkebunan	10010 Ha	16.036.494.600	11671.11 Ha	20.672.238.151	1640 Ha	15.623.979.300	0 Ha	78.687.300							0 Ha	78.687.300	0	0.5	11 Ha	20.750.925.451	0.11	129.4	DKPPP	
87	3.27.05.2.01.0001	Pengendalian Organisme Pengganggu Tumbuhan (OPT) Tanaman Pangan, Hortikultura, dan Perkebunan	Jumlah Luas Serangan Organisme Pengganggu Tumbuhan (OPT) Tanaman Pangan, Hortikultura, dan Perkebunan yang Dikendalikan (BUN)	6940 Ha	14.500.000.000	11600 Ha	20.385.081.700	620 Ha	15.222.830.600	0 Ha	78.687.300							0 Ha	78.687.300	0	0.52	11 Ha	20.463.769.000	0.16	141.13	DKPPP	

			Jumlah Luas Serangan Organisme Pengganggu Tumbuhan (OPT) Tanaman Pangan, Hortikultura, dan Perkebunan yang Dikendalikan (TPH)	55 Ha		44.49 Ha		15 Ha		0 Ha								0 Ha		0	0	44.49 Ha		80.89		DKPPP	
88	3.27.05.2.01.0002	Penanganan Dampak Perubahan Iklim (DPI) Tanaman Pangan, Hortikultura, dan Perkebunan	Jumlah Area Terdampak Perubahan Iklim (DPI) Tanaman Pangan, Hortikultura, dan Perkebunan yang Ditangani (BUN)	60 Ha	530.454.600	20 Ha	107.064.000	20 Ha	112.540.000	0 Ha	0							0 Ha	0	0	0	20 Ha	107.064.000	33.33	20.18	DKPPP	
			Jumlah Area Terdampak Perubahan Iklim (DPI) Tanaman Pangan, Hortikultura, dan Perkebunan yang Ditangani (TPH)	2865 Ha		0 Ha		955 Ha		0 Ha								0 Ha		0	0					DKPPP	
89	3.27.05.2.01.0003	Pencegahan, Penanganan Kebakaran Lahan, dan Gangguan Usaha Tanaman Pangan, Hortikultura, dan Perkebunan	Jumlah Luasan Pencegahan, Penanganan Kebakaran Lahan, dan Gangguan Usaha Tanaman Pangan, Hortikultura, dan Perkebunan (ha)	90 Ha	425.000.000	10 Ha	20.589.001	30 Ha	87.675.700	0 Ha	0							0 Ha	0	0	0	10 Ha	20.589.001	11.11	4.84	DKPPP	
90	3.27.05.2.01.0006	Penanggulangan Pasca Bencana Alam Bidang Tanaman Pangan, Hortikultura dan Perkebunan	Jumlah penanggulangan pasca bencana alam bidang tanaman pangan, hortikultura dan Perkebunan (BUN)	12 Laporan	581.040.000	4 Laporan	159.503.450	4 Laporan	200.933.000	0 Laporan	0							0 Laporan	0	0	0	4 Laporan	159.503.450	33.33	27.45	DKPPP	
			Jumlah penanggulangan pasca bencana alam bidang tanaman pangan, hortikultura dan perkebunan (TPH)	12 Laporan		4 Laporan		4 Laporan		0 Laporan								0 Laporan		0	0	4 Laporan		33.33		DKPPP	
																				Rata-rata Capaian Kinerja (Sub Kegiatan) (%)		0	0.13			32.03	48.4		
																				Predikat Kinerja (Sub Kegiatan)		Sangat Rendah	Sangat Rendah			Sangat Rendah	Rendah		
																				Rata-rata Capaian Kinerja (Kegiatan) (%)		0	0.5			0.11	129.4		
																				Predikat Kinerja (Kegiatan)		Sangat Rendah	Sangat Rendah			Sangat Rendah	Sangat Tinggi		
14	**3.27.07**	**PROGRAM PENYULUHAN PERTANIAN**	**Persentase Peningkatan Kelas Kelompok Tani**	**69.6 %**	**19.719.252.197**	**19 %**	**12.631.368.200**	**4.2 %**	**4.431.395.900**	**0 %**	**585.200.000**							**0 %**	**585.200.000**	**0**	**13.21**	**19 %**	**13.216.568.200**	**27.3**	**67.02**	**KABID P5**	
	3.27.07.2.01	Pelaksanaan Penyuluhan Pertanian	Jumlah Peningkatan Kelas Kelompok Tani	849 Kelompok	19.719.252.197	63 Kelompok	12.631.368.200	63 Kelompok	4.431.395.900	0 Kelompok	585.200.000							0 Kelompok	585.200.000	0	13.21	63 Kelompok	13.216.568.200	7.42	67.02	DKPPP	
91	3.27.07.2.01.0001	Peningkatan Kapasitas Kelembagaan Penyuluhan Pertanian di Kecamatan dan Desa	Jumlah Kelembagaan Penyuluhan Pertanian di Kecamatan dan Desa yang Ditingkatkan Kapasitasnya (Unit)	942 Unit	2.431.163.965	157 Unit	2.219.473.200	157 Unit	918.016.900	0 Unit	26.400.000							0 Unit	26.400.000	0	2.88	157 Unit	2.245.873.200	16.67	92.38	DKPPP	
92	3.27.07.2.01.0002	Pengembangan Kapasitas Kelembagaan Petani di Kecamatan dan Desa	Jumlah Kelembagaan Petani di Kecamatan dan Desa yang Ditingkatkan Kapasitasnya (Unit)	849 Unit	4.023.722.832	63 Unit	5.324.276.600	63 Unit	334.160.000	0 Unit	0							0 Unit	0	0	0	63 Unit	5.324.276.600	7.42	132.32	DKPPP	
93	3.27.07.2.01.0003	Penyediaan dan Pemanfaatan Sarana dan Prasarana Penyuluhan Pertanian	Jumlah Sarana dan Prasarana Penyuluhan Pertanian (Unit)	157 Unit	13.264.365.400	157 Unit	5.087.618.400	157 Unit	3.179.219.000	0 Unit	558.800.000							0 Unit	558.800.000	0	17.58		5.646.418.400		42.57	DKPPP	
																				Rata-rata Capaian Kinerja (Sub Kegiatan) (%)		0	6.82			12.05	89.09		
																				Predikat Kinerja (Sub Kegiatan)		Sangat Rendah	Sangat Rendah			Sangat Rendah	Sangat Tinggi		
																				Rata-rata Capaian Kinerja (Kegiatan) (%)		0	13.21			7.42	67.02		
																				Predikat Kinerja (Kegiatan)		Sangat Rendah	Sangat Rendah			Sangat Rendah	Tinggi		
																				Rata-rata Capaian Kinerja (Seluruh Program) (%)		**39.82**	**4.3**			**81.2**	**44.44**		
																				Predikat Kinerja (Seluruh Program)		**Rendah**	**Sangat Rendah**			**Sangat Tinggi**	**Rendah**		
																				Rata-rata Capaian Kinerja (Seluruh Kegiatan) (%)		**3.98**	**4.28**			**30.64**	**62.94**		
																				Predikat Kinerja (Seluruh Kegiatan)		**Sangat Rendah**	**Sangat Rendah**			**Sangat Rendah**	**Tinggi**		
																				Rata-rata Capaian Kinerja (Seluruh Sub Kegiatan) (%)		**3,85**	**5.13**			**31.94**	**51.49**		
																				Predikat Kinerja (Seluruh Sub Kegiatan)		**Sangat Rendah**	**Sangat Rendah**			**Sangat Rendah**	**Rendah**		
									Jumlah Anggaran dari seluruh Program	**262.042.931.317**	**9.653.793.779**								**9.653.793.779**								
	Faktor Pendorong Keberhasilan Kinerja	-																									
	Faktor Penghambat Pencapaian Kinerja	-																									
	Tindak Lanjut yang diperlukan dalam Triwulan berikutnya	-																									

FORMULIR HASIL EVALUASI RENJA PERANGKAT DAERAH KABUPATEN BALANGAN

2.16.2.20.2.21.01.0000 - DINAS KOMUNIKASI, INFORMATIKA, STATISTIK DAN PERSANDIAN

TRIWULAN I TAHUN 2025

No	Kode	Program / Kegiatan / Sub Kegiatan	Indikator Kinerja Program (Outcome) / Kegiatan (Output) / Sub Kegiatan (Sub Output)	Target Renstra Perangkat Daerah Kabupaten Pada Tahun 2026 Akhir Periode Renstra Perangkat Daerah		Realisasi Capaian Kinerja Perangkat Daerah Kabupaten Sampai Dengan Tahun Lalu (2024)		Target Kinerja dan Anggaran Renja Perangkat Daerah Kabupaten Tahun Berjalan 2025 yang dievaluasi		Realisasi Kinerja Pada Triwulan								Realisasi Capaian Kinerja dan Anggaran Renja SKPD 2025 yang dievaluasi		Tingkat Capaian Kinerja dan Realisasi Anggaran Renja Perangkat Daerah Tahun 2025 (%)		Realisasi Kinerja dan Anggaran Renstra Perangkat Daerah Kabupaten s/d Tahun 2025		Tingkat Capaian Kinerja dan Realisasi Anggaran Renstra Perangkat Daerah Kabupaten s/d Tahun 2025		Unit Perangkat Daerah Penanggung Jawab	Nilai Efisiensi
										I		II		III		IV											
1	2	3	4	5		6		7		8		9		10		11		12		13=12/7x100%		14=6+12		15=14/5x100%		16	17=K13/Rp13 x100%
				K	Rp	K	Rp	K	Rp	K	Rp	K	Rp	K	Rp	K	Rp	K	Rp	K	Rp	K	Rp	K	Rp		
2	**2.16.01**	**PROGRAM PENUNJANG URUSAN PEMERINTAHAN DAERAH KABUPATEN/KOTA**	**Indeks Kepuasan Masyarakat (IKM) terhadap Penyelenggaraan Pelayanan Publik**	**100 Persen**	**12.142.481.433**	**0 Persen**	**0**	**100 Persen**	**11.434.665.545**	**20 Persen**	**2.007.904.731**							**20 Persen**	**2.007.904.731**	**20**	**17.56**	**20 Persen**	**2.007.904.731**	**20**	**16.54**	**Diskominfosan**	**114%**
		Perencanaan, penganggaran, dan evaluasi kinerja perangkat daerah	Persentase Penyusunan Dokumen Perencanaan, Penganggaran, dan Evaluasi Kinerja Perangkat Daerah yang Lengkap, Valid dan Reliabel	100 Persen	4033147928	0 Persen	0	100	78.091.700	25 Persen	7.700.000							25 Persen	7.700.000	25 Persen	9.86	25 Persen	7.700.000	25 Persen	9.86	Diskominfosan	253%
23	2.15.01.2.01.01	Penyusunan Dokumen Perencanaan Perangkat Daerah	Jumlah Dokumen Perencanaan Perangkat Daerah	6 Dokumen	120.000.000	0 Dokumen	0	6 Dokumen	56.707.200	1 Dokumen	7.700.000							1 Dokumen	7.700.000	16.67	13.58	1 Dokumen	7.700.000	16.67	6.42	Diskominfosan	123%
24	2.15.01.2.01.06	Koordinasi dan Penyusunan Laporan Capaian Kinerja dan Ikhtisar Realisasi Kinerja SKPD	Jumlah Laporan Capaian Kinerja dan Ikhtisar Realisasi Kinerja SKPD dan laporan hasil Koordinasi dan Penyusunan Laporan Capaian Kinerja dan Ikhtisar Realisasi Kinerja SKPD	2 Laporan	85.000.000	0 Laporan	0	2 Laporan	21.384.500	0 Laporan	0							0 Laporan	0	0	0					Diskominfosan	
25	2.15.01.2.01.07	Evaluasi Kinerja Perangkat Daerah	Jumlah Evaluasi Kinerja Perangkat Daerah	0 Laporan	0	0 Laporan	0	0 Laporan	0	0 Laporan	0							0 Laporan	0							Diskominfosan	
	2.15.01.2.02	Administrasi Keuangan Perangkat Daerah	Persentase pelaksanaan administrasi keuangan perangkat daerah yang tertib dan akuntabel	100 Persen	6.926.467.661	0 Persen	0	100 Persen	6.926.467.661	25 Persen	1.469.993.217							25 Persen	1.469.993.217	25	21.22	25 Persen	1.469.993.217	25	21.22	Diskominfosan	118%
26	2.15.01.2.02.01	Penyediaan Gaji dan Tunjangan ASN	Jumlah orang yang menerima gaji dan tunjangan ASN	12 orang/bulan	6.926.467.661	0 orang/bulan	0	12 orang/bulan	6.926.467.661	3 orang/bulan	1.469.993.217							3 orang/bulan	1.469.993.217	25	21.22	3 orang/bulan	1.469.993.217	25	21.22	Diskominfosan	118%
																	Rata-rata Capaian Kinerja (Sub Kegiatan) (%)			25	21.22			25	21.22		
																	Predikat Kinerja (Sub Kegiatan)			Sangat Rendah	Sangat Rendah			Sangat Rendah	Sangat Rendah		
	2.15.01.2.05	Administrasi Kepegawaian Perangkat Daerah	Persentase layanan administrasi kepegawaian perangkat daerah yang baik	100 Persen	373.776.000	0 Persen	0	100 Persen	198.776.000	25 Persen	62.375.000							25 Persen	62.375.000	25	31.38	25 Persen	62.375.000	25	16.69	Diskominfosan	80%
27	2.15.01.2.05.02	Pengadaan Pakaian Dinas beserta Atribut Kelengkapannya	Jumlah paket pakaian dinas beserta atribut kelengkapan	3 Paket	173.776.000	0 Paket	0	1 Paket	23.776.000	1 Paket	22.375.000							1 Paket	22.375.000	100	94.11	1 Paket	22.375.000	33.33	12.88	Diskominfosan	106%
28	2.15.01.2.05.11	Bimbingan Teknis Implementasi Peraturan Perundang-Undangan	Jumlah orang yang mengikuti Bimbingan Teknis Implementasi Peraturan Perundang-Undangan	40 Orang	200.000.000	0 Orang	0	35 Orang	175.000.000	8 Orang	40.000.000							8 Orang	40.000.000	22.86	22.86	8 Orang	40.000.000	20	20	Diskominfosan	100%
																	Rata-rata Capaian Kinerja (Sub Kegiatan) (%)			61.43	58.49			26.67	16.44		
																	Predikat Kinerja (Sub Kegiatan)			Tinggi	Tinggi			Sangat Rendah	Sangat Rendah		
	2.15.01.2.06	Administrasi Umum Perangkat Daerah	Persentase layanan administrasi umum perangkat daerah yang baik	100 Persen	1.712.490.900	0 Persen	0	100 Persen	1.676.843.200	25 Persen	220.135.663							25 Persen	220.135.663	25	13.13	25 Persen	220.135.663	25	12.85	Diskominfosan	190%
29	2.15.01.2.06.01	Penyediaan Komponen Instalasi Listrik/Penerangan Bangunan Kantor	Jumlah Paket Komponen Instalasi Listrik/Penerangan Bangunan Kantor yang disediakan	1 Paket	18.695.400	0 Paket	0	1 Paket	17.990.800	1 Paket	9.998.000							1 Paket	9.998.000	100	55.57	1 Paket	9.998.000	100	53.48	Diskominfosan	180%
30	2.15.01.2.06.02	Penyediaan Peralatan dan Perlengkapan Kantor	Jumlah Paket Peralatan dan Perlengkapan Kantor yang disediakan	1 Paket	330.000.000	0 Paket	0	1 Paket	368.968.300	1 Paket	8.611.200							1 Paket	8.611.200	100	2.33	1 Paket	8.611.200	100	2.61	Diskominfosan	4292%
31	2.15.01.2.06.05	Penyediaan Barang Cetakan dan Penggandaan	Jumlah Barang Cetakan dan Penggandaan yang disediakan	1 Paket	26.076.500	0 Paket	0	1 Paket	25.605.100	1 Paket	12.440.000							1 Paket	12.440.000	100	48.58	1 Paket	12.440.000	100	47.71	Diskominfosan	206%
32	2.15.01.2.06.06	Penyediaan Bahan Bacaan dan Peraturan Perundang-undangan	Jumlah Dokumen Bahan Bacaan dan Peraturan Perundang-undangan yang disediakan	4 Dokumen	18.720.000	0 Dokumen	0	4 Dokumen	18.720.000	1 Dokumen	4.608.000							1 Dokumen	4.608.000	25	24.62	1 Dokumen	4.608.000	25	24.62	Diskominfosan	102%
33	2.15.01.2.06.09	Penyelenggaraan Rapat Koordinasi dan Konsultasi SKPD	Jumlah Laporan Penyelenggaraan Rapat Koordinasi dan Konsultasi SKPD	12 Laporan	1.318.999.000	0 Laporan	0	12 Laporan	1.245.559.000	3 Laporan	184.478.463							3 Laporan	184.478.463	25	14.81	3 Laporan	184.478.463	25	13.99	Diskominfosan	169%
																	Rata-rata Capaian Kinerja (Sub Kegiatan) (%)			70	29.18			70	28.48		
																	Predikat Kinerja (Sub Kegiatan)			Sangat Tinggi	Sangat Rendah			Sangat Tinggi	Sangat Rendah		
	2.15.01.2.07	Pengadaan Barang Milik Daerah Penunjang Urusan Pemerintah Daerah	Persentase pengadaan barang milik daerah penunjang urusan perangkat daerah sesuai ketentuan	100 Persen	1.350.000.000	0 Persen	0	100 Persen	1.228.674.212	25 Persen	0							25 Persen	0	25	0	25 Persen		25		Diskominfosan	
34	2.15.01.2.07.01	Pengadaan Kendaraan Perorangan Dinas atau Kendaraan Dinas Jabatan	Jumlah Unit Kendaraan Perorangan Dinas atau Kendaraan Dinas Jabatan yang disediakan	5 Unit	150.000.000	0 Unit	0	0 Unit	0	0 Unit	0							0 Unit	0							Diskominfosan	
35	2.15.01.2.07.02	Pengadaan Kendaraan Dinas Operasional atau Lapangan	Jumlah Unit Kendaraan Dinas Operasional atau Lapangan yang disediakan	1 Unit	300.000.000	0 Unit	0	7 Unit	413.291.000	0 Unit	0							0 Unit	0	0	0					Diskominfosan	
36	2.15.01.2.07.05	Pengadaan Mebel	Jumlah paket mebel yang disediakan	0 Unit	0	0 Unit	0	0 Unit	0	0 Unit	0							0 Unit	0							Diskominfosan	
37	2.15.01.2.07.09	Pengadaan Gedung Kantor atau Bangunan Lainnya	Jumlah unit Gedung Kantor atau Bangunan Lainnya yang disediakan	1 Unit	900.000.000	0 Unit	0	1 Unit	815.383.212	0 Unit	0							0 Unit	0	0	0					Diskominfosan	
38	2.15.01.2.07.10	Pengadaan Sarana dan Prasarana Gedung Kantor atau Bangunan Lainnya	Jumlah unit Sarana dan Prasarana Gedung Kantor atau Bangunan Lainnya yang disediakan	0 Unit	0	0 Unit	0	0 Unit	0	0 Unit	0							0 Unit	0							Diskominfosan	
39	2.15.01.2.07.11	Pengadaan Sarana dan Prasarana Pendukung Gedung Kantor atau Bangunan Lainnya	Jumlah Unit Sarana dan Prasarana Pendukung Gedung Kantor atau Bangunan Lainnya yang disediakan	0 Unit	0	0 Unit	0	0 Unit	0	0 Unit	0							0 Unit	0							Diskominfosan	
																	Rata-rata Capaian Kinerja (Sub Kegiatan) (%)			0	0			0	0		
																	Predikat Kinerja (Sub Kegiatan)			Sangat Rendah	Sangat Rendah			Sangat Rendah	Sangat Rendah		
	2.15.01.2.08	Penyediaan Jasa Penunjang Urusan Pemerintahan Daerah	Persentase Penyediaan Jasa Penunjang Urusan Perangkat Daerah yang baik	100 Persen	1.258.988.772	0 Persen	0	100 Persen	1.015.256.672	25 Persen	202.243.331							25 Persen	202.243.331	25	19.92	25 Persen	202.243.331	25	16.06	Diskominfosan	126%
40	2.15.01.2.08.01	Penyediaan Jasa Surat Menyurat	Jumlah Laporan Penyediaan Jasa Surat Menyurat	12 laporan	265.800.000	0 laporan	0	12 laporan	210.700.000	1 laporan	40.072.500							1 laporan	40.072.500	8.33	19.02	1 laporan	40.072.500	8.33	15.08	Diskominfosan	44%
41	2.15.01.2.08.02	Penyediaan Jasa Komunikasi, Sumber Daya Air dan Listrik	Jumlah Laporan Penyediaan Jasa Komunikasi, Sumber Daya Air dan Listrik yang disediakan	12 Laporan	161.393.000	0 Laporan	0	12 Laporan	77.393.000	1 Laporan	40.864.867							1 Laporan	40.864.867	8.33	52.8	1 Laporan	40.864.867	8.33	25.32	Diskominfosan	16%
42	2.15.01.2.08.04	Penyediaan Jasa Pelayanan Umum Kantor	Jumlah Laporan Penyediaan Jasa Pelayanan Umum Kantor yang disediakan	12 laporan	831.795.772	0 laporan	0	12 laporan	727.163.672	1 laporan	121.305.964							1 laporan	121.305.964	8.33	16.68	1 laporan	121.305.964	8.33	14.58	Diskominfosan	50%
																	Rata-rata Capaian Kinerja (Sub Kegiatan) (%)			8.33	29.5			8.33	18.33		
																	Predikat Kinerja (Sub Kegiatan)			Sangat Rendah	Sangat Rendah			Sangat Rendah	Sangat Rendah		
	2.15.01.2.09	Pemeliharaan Barang Milik Daerah Penunjang Urusan Pemerintahan Daerah	Persentase pemeliharaan barang milik daerah penunjang urusan perangkat daerah yang baik	100 Persen	315.758.100	0 Persen	0	100 Persen	310.556.100	25 Persen	45.457.520							25 Persen	45.457.520	25	14.64	25 Persen	45.457.520	25	14.4	Diskominfosan	171%

43	2.15.01.2.09.01	Penyediaan Jasa Pemeliharaan, Biaya Pemeliharaan, dan Pajak Kendaraan Perorangan Dinas atau Kendaraan Dinas Jabatan	Jumlah kendaraan perorangan dinas atau kendaraan dinas jabatan yang dipelihara dan dibayarkan pajaknya	0 Unit	0	0 Unit	0	0 Unit	0	0 Unit	0							0 Unit	0							Diskominfosan	
44	2.15.01.2.09.02	Penyediaan Jasa Pemeliharaan, Biaya Pemeliharaan, Pajak dan Perizinan Kendaraan Dinas Operasional atau Lapangan	Jumlah kendaraan dinas operasional atau lapangan yang dipelihara dan dibayarkan pajak dan perizinannya	33 Unit	315.758.100	0 Unit	0	31 Unit	310.556.100	1 Unit	45.457.520							1 Unit	45.457.520	3.23	14.64	1 Unit	45.457.520	03.03	14.4	Diskominfosan	22%
45	2.15.01.2.09.11	Pemeliharaan/Rehabilitasi Sarana dan Prasarana Pendukung Gedung Kantor atau Bangunan Lainnya	Jumlah Sarana dan Prasarana Pendukung Gedung Kantor atau Bangunan Lainnya yang dipelihara/direhabilitasi	0 Unit	0	0 Unit	0	0 Unit	0	0 Unit	0							0 Unit	0							Diskominfosan	
																				Rata-rata Capaian Kinerja (Sub Kegiatan) (%)						
																				Predikat Kinerja (Sub Kegiatan)	Sangat Rendah	Sangat Rendah			Sangat Rendah	Sangat Rendah
																				Rata-rata Capaian Kinerja (Kegiatan) (%)						
																				Predikat Kinerja (Kegiatan)	Sangat Rendah	Sangat Rendah			Sangat Rendah	Sangat Rendah
4	**2.16.02**	**PROGRAM PENGELOLAAN INFORMASI DAN KOMUNIKASI PUBLIK**	**Persentase Badan Publik yang Informatif**	**76 Persen**	**599.410.000**	**0 Persen**	**0**	**67 Persen**	**9.234.797.700**	**10 Persen**	**335.118.018**							**10 Persen**	**335.118.018**	**14.93**	**11.79**	**10 Persen**	**63.321.009**	**13.16**	**10.56**	**Diskominfosan**	**127%**
	2.16.02.2.01	Pengelolaan Informasi dan Komunikasi Publik Pemerintah Daerah Kabupaten/Kota	Persentase layanan informasi dan komunikasi publik yang telah diselengarakan dan terpublikasi di media online dan terintegrasi	100 Persen	599.410.000	0 Persen	0	90 Persen	9.234.797.700	25 Persen	335.118.018							25 Persen	335.118.018	27.78	11.79	25 Persen	335.118.018	25	10.56	Diskominfosan	236%
			Persentase badan publik yang melaksanakan keterbukaan informasi publik	100 Persen		0 Persen		100 Persen		25 Persen								25 Persen		25	0	25 Persen		25		Diskominfosan	
			Persentase relasi media yang aktif	100 Persen		0 Persen		100 Persen		25 Persen								25 Persen		25	0	25 Persen		25		Diskominfosan	
			Persentase KIM yang aktif	59 Persen		0 Persen		45 Persen		0 Persen								0 Persen		0	0					Diskominfosan	
54	2.16.02.2.01.0005	Pengelolaan Media Komunikasi Publik	Jumlah media komunikasi publik milik pemerintah daerah yang dikelola maupun pemnfaatan media berbayar sesuai kriteria/jurnalis	3 Media	378.440.000	0 Media	0	3 Media	328.440.000	2 Media	53.391.009							2 Media	53.391.009	66.67	15.17	2 Media	53.391.009	66.67	14.11	Diskominfosan	439%
55	2.16.02.2.01.0006	Pelayanan Informasi Publik	Jumlah permohonan informasi publik yang diselesaikan sesuai peraturan perundangan	20 Pemohon	220.970.000	0 Pemohon	0	20 Pemohon	185.261.000	1 Pemohon	9.930.000							1 Pemohon	9.930.000	5	5.36	1 Pemohon	9.930.000	5	4.49	Diskominfosan	93%
		Relasi Media	Jumlah aktvitas relasi media kepada media yang memenuhi kriteria sebagai berikut : 1. terverifikasi dewan pers dan 2. Terdaftar di dinas kominfo dan 3. Aktif dalam kegiatan relasi media					12 Laporan	8.022.216.700	3 Laporan	176.815.000							3 Laporan	176.815.000	25	2	3 Laporan	176.815.000				
		Kemitraan Komunikasi dengan Komunitas Informasi Masyarakat	Jumlah komunitas infomrasi yang aktif mendesiminasikan informasi dan trdaftar di dinas Kominfo					10 Komunitas	153.950.000	3 Komunitas	11.628.009							3 Komunitas	11.628.009	30	8	3 Komunitas	11.628.009				
		Monitoring informasi kebijakan, opini, dan aspirasi publik	Jumlah rekomendasi komunikasi terhadap isu publik yang berkembang dan usulan agenda komunikasi prioritas pemerintah daerah					60 Rekomendasi	192.970.000	20 Rekomendasi	14.434.000							20 Rekomendasi	14.434.000	33,3	7	20 Rekomendasi	14.434.000				
		Penyusunan Konten	Jumlah konten informasi publik					600 Konten	351.960.000	242 konten	68.920.000							242 konten	68.920.000	40.33	20	242 konten	68.920.000				
																				Rata-rata Capaian Kinerja (Sub Kegiatan) (%)					35.84	9.3
																				Predikat Kinerja (Sub Kegiatan)	Sangat Rendah	Sangat Rendah			Sangat Rendah	Sangat Rendah
																				Rata-rata Capaian Kinerja (Kegiatan) (%)	19.45	11.79			25	10.56
																				Predikat Kinerja (Kegiatan)	Sangat Rendah	Sangat Rendah			Sangat Rendah	Sangat Rendah
6	**2.16.03**	**PROGRAM PENGELOLAAN APLIKASI INFORMATIKA**	**Persentase Kematangan Layanan Pemerintah Berbasis Elektronik**	**100 Persen**	**0**	**0 Persen**	**0**	**100 Persen**	**6.970.834.852**	**20 Persen**	**1.694.818.800**							**20 Persen**	**1.694.818.800**	**20**		**20 Persen**		**20**		**Diskominfosan**	
	2.16.03.2.02	Pengelolaan E-government di Lingkup Pemerintah Daerah Kabupaten/Kota	Jumlah perangkat daerah yang terfasilitasi jaringan intra pemerintah	1 SKPD	0	0 SKPD	0	1 SKPD	6.970.834.852	0 SKPD	1.694.818.800							0 SKPD	1.694.818.800	0			0			Diskominfosan	
			Persentase aplikasi umum yang terkelola	100 Persen		0 Persen		100 Persen		25 Persen								25 Persen		25		25 Persen		25		Diskominfosan	
		Penyelenggaraan sistem penghubung layanan pemerintah	Jumlah Aplikasi SPBE yang Terhubung dengan Sistem Penghubung Layanan Pemerintah Daerah					1 Layanan	5.043.904.852		1.045.000.000							**0**	1.045.000.000	0							
		Koordinasi penyusunan rencana dan anggran SPBE pemerintah daerah	Jumlah Dokumen Usulan Rencana dan Anggaran SPBE Pemerintah Daerah yang Telah di Konsultasikan dengan Seluruh Perangkat Daerah dan Disampaikan Kepada Perangkat Daerah yang Membidangi Perencanaan Pembangunan Dearah dan Perangkat Daerah yang Membidangi Anggaran dan Keuangan Daerah					1 Dokumen	337.850.000		21.804.000							**0**	21.804.000	0							
		Penyelenggaraan jaringan intra pemerintah daerah kab/kota	Jumlah Perangkat Daerah di Pemerintah Kab/Kota yang Terhubung dengan Jaringan Intra Pemerintah Daerah Kab/Kota					1 SKPD	1.589.080.000		628.014.800							**0**	628.014.800	0							
																				Rata-rata Capaian Kinerja (Sub Kegiatan) (%)	0	0			0	0
																				Predikat Kinerja (Sub Kegiatan)	Sangat Rendah	Sangat Rendah			Sangat Rendah	Sangat Rendah
																				Rata-rata Capaian Kinerja (Kegiatan) (%)	12,5	0			25	0
																				Predikat Kinerja (Kegiatan)	Sangat Rendah	Sangat Rendah			Sangat Rendah	Sangat Rendah
8	**2.20.02**	**PROGRAM PENYELENGGARAAN STATISTIK SEKTORAL**	**Persentase data sektoral yang terakses menyusun perencanaan pembangunan daerah**	**100 Persen**	**380.299.590**	**0 Persen**	**0**	**100 Persen**	**714.606.900**	**20 Persen**	**31.578.000**							**20 Persen**	**31.578.000**	**20**	**0**	**20 Persen**		**20**		**Diskominfosan**	
	2.20.02.2.01	Penyelenggaraan Statistik Sektoral di Lingkup Daerah Kabupaten/Kota	Persentase data sektoral yang dipublikasi	100 Persen	380.299.590	0 Persen	0	100 Persen	714.606.900	25 Persen	31.578.000							25 Persen	31.578.000	25	0	25 Persen	0	25		Diskominfosan	
			Jumlah metadata yang telah selesai dan mendapatkan persetujuan dari BPS	60 Metadata		0 Metadata		60 Metadata		0 Metadata								0 Metadata		0	0					Diskominfosan	
64	2.20.02.2.01.0004	Peningkatan Kapasitas Kelembagaan Statistik Sektoral	Jumlah pegawai yang mendapatkan pelatihan di bidang statistik	60 Orang	380.299.590	0 Orang	0	50 Orang	345.726.900	0 Orang	0							0 Orang	0	0	0					Diskominfosan	
		Peningkatan Kualitas Data Statistik Sektoral	Persentase Kegiatan Statistik Sektoral yang Rilis Tepat Waktu					100%	228.111.500	10%	28.248.000							0	28.248.000	0	0						
		Penyelenggaraan Statistik sektoral yang Sesuai dengan Prinsip Satu Data Indonesia	Jumlah kegiatan statistik sektoral yang telah dilengkapi metadata					5 Kegiatan	140.768.500		3.330.000							0	3.330.000	0	0						
																				Rata-rata Capaian Kinerja (Sub Kegiatan) (%)	0	0			0	0
																				Predikat Kinerja (Sub Kegiatan)	Sangat Rendah	Sangat Rendah			Sangat Rendah	Sangat Rendah
																				Rata-rata Capaian Kinerja (Kegiatan) (%)	12,5	0			25	0
																				Predikat Kinerja (Kegiatan)	Sangat Rendah	Sangat Rendah			Sangat Rendah	Sangat Rendah

10	**2.21.02**	**PROGRAM PENYELENGGARAAN PERSANDIAN UNTUK PENGAMANAN INFORMASI**	**Persentase Gangguan yang Terselesaikan**	**100 Persen**	**610.634.750**	**0 Persen**	**0**	**100 Persen**	**555.122.500**	**20 Persen**	**9.322.000**							**20 Persen**	**9.322.000**	**20**	**1.68**	**20 Persen**	**9.322.000**	**20**	**1.53**	**Diskominfosan**	**1190%**
	2.21.02.2.01	Penyelenggaraan Persandian untuk Pengamanan Informasi Pemerintah Daerah Kabupaten/Kota	Persentase Data yang Terpulihkan dan Terback-Up secara Berkala	100 Persen	503298560	100 Persen	141408000	100 Persen	555122500	0 Persen	9322000							0 Persen	9322000	0	1.68	100 Persen	150730000	100	29.95	Diskominfosan	
66	2.21.02.2.01.0003	Pelaksanaan Keamanan Informasi Pemerintahan Daerah Kabupaten/Kota Berbasis Elektronik dan Non Elektronik	Jumlah laporan pelaksanaan keamanan informasi pemerintahan daerah kabupaten/kota berbasil elektronik dan elektronik	12 Laporan	610.634.750	0 Laporan	0	12 Laporan	555.122.500	1 Laporan	9.322.000							1 Laporan	9.322.000	8.33	1.68	1 Laporan	9.322.000	8.33	1.53	Diskominfosan	496%
																				Rata-rata Capaian Kinerja (Sub Kegiatan) (%)					8.33	1.68			20.83	29.95		
																				Predikat Kinerja (Sub Kegiatan)					angat Rendah	angat Rendah			Sangat Rendah	angat Rendah		
																				Rata-rata Capaian Kinerja (Kegiatan) (%)					0	0			0	0		
																				Predikat Kinerja (Kegiatan)					Sangat Rendah	Sangat Rendah			Sangat Rendah	Sangat Rendah		
																				Rata-rata Capaian Kinerja (Seluruh Program) (%)					**18,99**	**6.62**			**64.58**	**16.11**		
																				Predikat Kinerja (Seluruh Program)					**Sangat Rendah**	**Sangat Rendah**			**Tinggi**	**Sangat Rendah**		
																				Rata-rata Capaian Kinerja (Seluruh Kegiatan) (%)					**13**	**13.54**			**65.79**	**19.36**		
																				Predikat Kinerja (Seluruh Kegiatan)					**Sangat Rendah**	**Sangat Rendah**			**Tinggi**	**Sangat Rendah**		
																				Rata-rata Capaian Kinerja (Seluruh Sub Kegiatan) (%)					**19**	**18.7**			**39.93**	**23.86**		
																				Predikat Kinerja (Seluruh Sub Kegiatan)					**Sangat Rendah**	**Sangat Rendah**			**Rendah**	**Sangat Rendah**		
									Jumlah Anggaran dari seluruh Program	**28.910.027.497**		**4.078.741.549**							**4.078.741.549**									
	Faktor Pendorong Keberhasilan Kinerja																										
	Faktor Penghambat Pencapaian Kinerja																										
	Tindak Lanjut yang diperlukan dalam Triwulan berikutnya																										

FORMULIR HASIL EVALUASI RENJA PERANGKAT DAERAH KABUPATEN BALANGAN

2.17.3.32.2.07.01.0000 - DINAS KOPERASI, USAHA KECIL DAN MENENGAH, DAN TENAGA KERJA

TRIWULAN I TAHUN 2025

No	Kode	Program / Kegiatan / Sub Kegiatan	Indikator Kinerja Program (Outcome) / Kegiatan (Output) / Sub Kegiatan (Sub Output)	Target Renstra Perangkat Daerah Kabupaten Pada Tahun 2026 Akhir Periode Renstra Perangkat Daerah		Realisasi Capaian Kinerja Perangkat Daerah Kabupaten Sampai Dengan Tahun Lalu (2024)		Target Kinerja dan Anggaran Renja Perangkat Daerah Kabupaten Tahun Berjalan 2025 yang dievaluasi		Realisasi Kinerja Pada Triwulan								Realisasi Capaian Kinerja dan Anggaran Renja SKPD 2025 yang dievaluasi		Tingkat Capaian Kinerja dan Realisasi Anggaran Renja Perangkat Daerah Tahun 2025 (%)		Realisasi Kinerja dan Anggaran Renstra Perangkat Daerah Kabupaten s/d Tahun 2025		Tingkat Capaian Kinerja dan Realisasi Anggaran Renstra Perangkat Daerah Kabupaten s/d Tahun 2025		Unit Perangkat Daerah Penanggung Jawab	Nilai Efisiensi
										I		II		III		IV											
1	2	3	4	5		6		7		8		9		10		11		12		13=12/7x100%		14=6+12		15=14/5x100%		16	17=K13/Rp13 x100%
				K	Rp	K	Rp	K	Rp	K	Rp	K	Rp	K	Rp	K	Rp	K	Rp	K	Rp	K	Rp	K	Rp		
1	**02.07.01**	**PROGRAM PENUNJANG URUSAN PEMERINTAHAN DAERAH KABUPATEN/KOTA**	**Nilai Aluntabilitas Kinerja (Nilai SAKIP)**	**76 Nilai**	**47.432.577.615**	**72 Nilai**	**11.603.802.787**	**72 Nilai**	**12.978.191.692**	**25 Nilai**	**2.521.738.909**							**25 Nilai**	**2.521.738.909**	**34.72**	**19.43**	**25 Nilai**	**14.125.541.696**	**32.89**	**29.78**		**179%**
	2.15.01.2.01	Perencanaan, Penganggaran, dan Evaluasi Kinerja Perangkat Daerah	Persentase penyusunan dokumen Perencanaan, Penganggaran, dan Evaluas Kinerja Perangkat Daerah	100 persen	36.373.000	100 persen	53.055.626	100 persen	53.253.000	0 persen	12.896.000							0 persen	12.896.000	0	24.22		65.951.626		181.32		
1	2.15.01.2.01.01	Penyusunan Dokumen Perencanaan Perangkat Daerah	Jumlah dokumen perencanaan perangkat daerah	10 dokumen	15.610.000	3 dokumen	24.198.000	2 dokumen	24.050.000	0 dokumen	12.896.000							0 dokumen	12.896.000	0	53.62		37.094.000		237.63		
2	2.15.01.2.01.06	Koordinasi dan Penyusunan Laporan Capaian Kinerja dan Ikhtisar Realisasi Kinerja SKPD	Jumlah laporan capaian kinerja dan ikhtisar realisasi kinerja SKPD dan laporan hasil koordinasi penyusunan laporan capaian kinerja dan ikhtisar realisasi kinerja SKPD	25 laporan	20.763.000	6 laporan	28.857.626	5 laporan	29.203.000	0 laporan	0							0 laporan	0	0	0		28.857.626		138.99		
																		Rata-rata Capaian Kinerja (Sub Kegiatan) (%)		0	26.81			0	188.31		
																		Predikat Kinerja (Sub Kegiatan)		Sangat Rendah	Sangat Rendah			Sangat Rendah	Sangat Tinggi		
	2.15.01.2.02	Administrasi Keuangan Perangkat Daerah	Persentase Layanan Administrasi Keuangan Perangkat Daerah yang baik	100 persen	35.907.778.133	100 persen	6.895.272.857	100 persen	8.820.524.092	0 persen	2.235.042.853							0 persen	2.235.042.853	0	25.34		9.130.315.710		25.43		
3	2.15.01.2.02.01	Penyediaan Gaji dan Tunjangan ASN	Jumlah orang yang menerima gaji dan tunjangan ASN	3178 orang	34.169.023.900	476 orang	6.632.131.497	444 orang	8.144.317.384	31 orang	2.170.342.853							31 orang	2.170.342.853	6.98	26.65	31 orang	8.802.474.350	0.98	25.76		26%
4	2.15.01.2.02.03	Pelaksanaan Penatausahaan dan Pengujian/Verifikasi Keuangan SKPD	Jumlah dokumen menatausahaandan pengujian/ verifikasi keuangan SKPD	84 dokumen	1.738.754.233	12 dokumen	263.141.360	12 dokumen	676.206.708	1 dokumen	64.700.000							1 dokumen	64.700.000	8.33	9.57	1 dokumen	327.841.360	1.19	18.85		87%
																		Rata-rata Capaian Kinerja (Sub Kegiatan) (%)		7.66	18.11			01.09	22.31		
																		Predikat Kinerja (Sub Kegiatan)		Sangat Rendah	Sangat Rendah			Sangat Rendah	Sangat Rendah		
	2.15.01.2.05	Administrasi Kepegawaian Perangkat Daerah	Persemtasi layanan Administrasi Kepegawaian Perangkat Daerah yang baik	100 persen	518.960.000	100 persen	153.478.490	100 persen	1.038.960.000	25 persen	4.320.000							25 persen	4.320.000	25	0.42	25 persen	157.798.490	25	30.41		5952%
5	2.15.01.2.05.11	Bimbingan Teknis Implementasi Peraturan Perundang-Undangan	Jumlah orang yang mengikuti bimbingan teknik implementasi perundang-undangan	50 orang	518.960.000	10 orang	153.478.490	5 orang	1.038.960.000	0 orang	4.320.000							0 orang	4.320.000	0	0.42	10 orang	157.798.490	20	30.41		
																		Rata-rata Capaian Kinerja (Sub Kegiatan) (%)		0	0.42			20	30.41		
																		Predikat Kinerja (Sub Kegiatan)		Sangat Rendah	Sangat Rendah			Sangat Rendah	Sangat Rendah		
	2.15.01.2.06	Administrasi Umum Perangkat Daerah	Persentasi Layanan Administrasi Umum Perangkat Daerah yang baik	100 persen	4.517.971.972	100 persen	1.243.000.108	100 persen	1.230.833.300	25 persen	145.598.047							25 persen	145.598.047	25	11.83	25 persen	1.388.598.155	25	30.73		211%
6	2.15.01.2.06.01	Penyediaan Komponen Instalasi Listrik/Penerangan Bangunan Kantor	jumlah paket komponen instalasi listrik/ penerangan bangunan kantor yang disediakan	7 paket	161.456.866	1 paket	23.671.000	2 paket	17.756.000	0 paket	4.211.500							0 paket	4.211.500	0	23.72	1 paket	27.882.500	14.29	17.27		
7	2.15.01.2.06.02	Penyediaan Peralatan dan Perlengkapan Kantor	Jumlah paket peralatan dan perlengkapan kantor yang disediakan	35 Laporan	873.161.541	4 Laporan	232.515.000	2 Laporan	132.400.500	0 Laporan	0							0 Laporan	0	0	0		232.515.000		26.63		
8	2.15.01.2.06.04	Penyediaan Bahan Logistik Kantor	Jumlah paket bahan logistik kantor yang disediakan	3 paket	198.554.322	1 paket	59.706.050	2 paket	92.134.600	0 paket	22.945.300							0 paket	22.945.300	0	24.9		82.651.350		41.63		
9	2.15.01.2.06.05	Penyediaan Barang Cetakan dan Penggandaan	Jumlah paket barang cetakan dan penggandaan yang disediakan	14 paket	271.209.556	1 paket	46.722.500	2 paket	64.770.000	0 paket	9.348.000							0 paket	9.348.000	0	14.43		56.070.500		20.67		
10	2.15.01.2.06.06	Penyediaan Bahan Bacaan dan Peraturan Perundang-undangan	Jumlah dokumen bahan bacaan dan peraturan peundang-undangan yang disediakan	21 dokumen	49.119.950	1 dokumen	500.000	2 dokumen	8.136.000	0 dokumen	750.000							0 dokumen	750.000	0	9.22		1.250.000		2.54		
11	2.15.01.2.06.09	Penyelenggaraan Rapat Koordinasi dan Konsultasi SKPD	Jumlah laporan penyelenggaraan rapat koordinasi dan konsultasi SKPD	7 laporan	2.964.469.737	150 laporan	879.885.558	1 laporan	915.636.200	0 laporan	108.343.247							0 laporan	108.343.247	0	11.83	150 laporan	988.228.805	2	33.34		
																		Rata-rata Capaian Kinerja (Sub Kegiatan) (%)		0	14.02			8.15	23.68		
																		Predikat Kinerja (Sub Kegiatan)		Sangat Rendah	Sangat Rendah			Sangat Rendah	Sangat Rendah		
	2.15.01.2.07	Pengadaan Barang Milik Daerah Penunjang Urusan Pemerintah Daerah	Persentase pelaksanaan Pengadaan Barang Milik Daerah Penunjang Urusan Pemerintahan Daerah yang baik	100 persen	2.375.000.000	100 persen	2.450.146.000	100 persen	50.000.000	25 persen	0							25 persen	0	25	0	25 persen	2.450.146.000	25	103.16		
12	2.15.01.2.07.01	Pengadaan Kendaraan Perorangan Dinas atau Kendaraan Dinas Jabatan	Kendaraan dinas roda 4	0	0	12	629.350.000	0	0	0	0							0	0			12	629.350.000				
13	2.15.01.2.07.02	Pengadaan Kendaraan Dinas Operasional atau Lapangan	Jumlah Unit Kendaraan Dinas Operasional atau Lapangan yang Disediakan	18 unit	2.375.000.000	1 unit	307.400.000	2 unit	50.000.000	0 unit	0							0 unit	0	0	0		307.400.000		12.94		
14	2.15.01.2.07.05	Pengadaan Mebel	Pengadaan mebel	0 Paket	0	1 Paket	380.765.000	0 Paket	0	0 Paket	0							0 Paket	0			1 Paket	380.765.000				
15	2.15.01.2.07.06	Pengadaan Peralatan dan Mesin Lainnya	Peralatan dan Mesin	0 unit	0	1 unit	1.132.631.000	0 unit	0	0 unit	0							0 unit	0			1 unit	1.132.631.000				
																		Rata-rata Capaian Kinerja (Sub Kegiatan) (%)		0	0			0	12.94		
																		Predikat Kinerja (Sub Kegiatan)		Sangat Rendah	Sangat Rendah			Sangat Rendah	Sangat Rendah		
	2.15.01.2.08	Penyediaan Jasa Penunjang Urusan Pemerintahan Daerah	Persentase pelaksanaan Penyediaan Jasa Penunjang Urusan Pemerintahan Daerah yang baik	100 persen	1.727.297.091	100 persen	464.717.041	100 persen	562.079.200	25 persen	100.951.859							25 persen	100.951.859	25	17.96	25 persen	565.668.900	25	32.75		139%
16	2.15.01.2.08.02	Penyediaan Jasa Komunikasi, Sumber Daya Air dan Listrik	Jumlah laporan penyediaan jasa komunikasi, sumber daya air dan listrik yang disediakan	7 laporan	820.981.837	1 laporan	251.659.945	1 laporan	306.925.800	0 laporan	63.051.859							0 laporan	63.051.859	0	20.54	1 laporan	314.711.804	14.29	38.33		
17	2.15.01.2.08.04	Penyediaan Jasa Pelayanan Umum Kantor	Jumlah laporan penyediaan jasa pelayanan umum kantor yang disediakan	7 laporan	906.315.254	1 laporan	213.057.096	2 laporan	255.153.400	0 laporan	37.900.000							0 laporan	37.900.000	0	14.85	1 laporan	250.957.096	14.29	27.69		
																		Rata-rata Capaian Kinerja (Sub Kegiatan) (%)		0	17.7			14.29	33.01		
																		Predikat Kinerja (Sub Kegiatan)		Sangat Rendah	Sangat Rendah			Sangat Rendah	Sangat Rendah		
	2.15.01.2.09	Pemeliharaan Barang Milik Daerah Penunjang Urusan Pemerintahan Daerah	Persentase pelaksanaan Pemeliharaan Barang Milik Daerah Penunjang Urusan Pemerintahan Daerah yang baik	100 persen	2.349.197.419	100 persen	344.132.665	100 persen	1.222.542.100	25 persen	22.930.150							25 persen	22.930.150	25	1.88	25 persen	367.062.815	25	15.63		1330%
18	2.15.01.2.09.01	Penyediaan Jasa Pemeliharaan, Biaya Pemeliharaan, dan Pajak Kendaraan Perorangan Dinas atau Kendaraan Dinas Jabatan	Jumlah kendaraan perorangan dinas atau kendaraan dinas jabatan yang dipelihara dan dibayarkan pajaknya	55 unit	1.061.059.119	20 unit	56.503.825	50 unit	185.480.000	0 unit	1.830.150							0 unit	1.830.150	0	0.99		58.333.975		5.5		

19	2.15.01.2.09.02	Penyediaan Jasa Pemeliharaan, Biaya Pemeliharaan, Pajak dan Perizinan Kendaraan Dinas Operasional atau Lapangan	Jumlah kendaraan dinas operasional dan lapangan yang di pelihara dan dibayarkan pajak dan perizinannya	0 unit	0	0 unit	0	2 unit	131.580.000	0 unit	0							0 unit	0	0	0						
20	2.15.01.2.09.06	Pemeliharaan Peralatan dan Mesin Lainnya	Jumlah peralatan dan mesin lainnya yang dipelihara	100 unit	164.354.300	20 unit	14.050.000	54 unit	55.840.000	0 unit	0							0 unit	0	0	0		14.050.000		8.55		
21	2.15.01.2.09.09	Pemeliharaan/Rehabilitasi Gedung Kantor dan Bangunan Lainnya	Jumlah gedung kantor atau bangunan lainnya yang dipelihara/ direhabilitasi	4 unit	559.240.000	0 unit	0	1 unit	511.976.100	0 unit	0							0 unit	0	0	0						
22	2.15.01.2.09.10	Pemeliharaan/Rehabilitasi Sarana dan Prasarana Gedung Kantor atau Bangunan Lainnya	Jumlah Sarana dan Prasarana Gedung Kantor atau Bangunan Lainnya yang dipelihara/ direhabilitasi	6 unit	564.544.000	3 unit	273.578.840	1 unit	337.666.000	0 unit	21.100.000							0 unit	21.100.000	0	6.25		294.678.840		52.2		
																				Rata-rata Capaian Kinerja (Sub Kegiatan) (%)		0	1.45			0	22.08		
																				Predikat Kinerja (Sub Kegiatan)		Sangat Rendah	Sangat Rendah			Sangat Rendah	Sangat Rendah		
																				Rata-rata Capaian Kinerja (Kegiatan) (%)		17.86	11.66			25	59.92		
																				Predikat Kinerja (Kegiatan)		Sangat Rendah	Sangat Rendah			Sangat Rendah	Tinggi		
2	**02.07.02**	**PROGRAM PERENCANAAN TENAGA KERJA**	**Rasio Kebutuhan Tenaga Kerja terhadap Persediaan Tenaga Kerja**	**25 persen**	**25.000.000**	**14.65 persen**	**31.999.612**	**25 persen**	**290.896.000**	**0 persen**	**11.328.000**							**0 persen**	**11.328.000**	**0**	**3.89**		**43.327.612**		**173.31**		
	2.07.02.2.01	Penyusunan Rencana Tenaga Kerja (RTK)	Persentase Kegiatan yang Mengacu RTK	25 persen	25.000.000	14.65 persen	31.999.612	25 persen	290.896.000	0 persen	11.328.000							0 persen	11.328.000	0	3.89		43.327.612		173.31		
23	2.07.02.2.01.0001	Penyusunan Rencana Tenaga Kerja Makro	Jumlah Dokumen Rencana Tenaga Kerja Makro	3 dokumen	25.000.000	0 dokumen	0	1 dokumen	108.178.000	0 dokumen	11.328.000							0 dokumen	11.328.000	0	10.47		11.328.000		45.31		
24	2.07.02.2.01.0003	Fasilitasi Penyusunan Rencana Tenaga Kerja Mikro	Jumlah Perusahaan yang Menyusun RTK Mikro	0	0	10	31.999.612	10	182.718.000	0	0							0	0	0	0	10	31.999.612				
																				Rata-rata Capaian Kinerja (Sub Kegiatan) (%)		0	5.24			0	45.31		
																				Predikat Kinerja (Sub Kegiatan)		Sangat Rendah	Sangat Rendah			Sangat Rendah	Rendah		
																				Rata-rata Capaian Kinerja (Kegiatan) (%)		0	3.89			0	173.31		
																				Predikat Kinerja (Kegiatan)		Sangat Rendah	Sangat Rendah			Sangat Rendah	Sangat Tinggi		
3	**02.07.03**	**PROGRAM PELATIHAN KERJA DAN PRODUKTIVITAS TENAGA KERJA**	**Persentase Tenaga Kerja Terampil sesuai Kebutuhan Dunia Kerja**	**60 persen**	**49.013.697.734**	**182.4 persen**	**40.526.566.526**	**90 persen**	**32.102.837.374**	**0 persen**	**8.719.043.400**							**0 persen**	**8.719.043.400**	**0**	**27.16**		**49.245.609.926**		**100.47**		
	2.07.03.2.01	Pelaksanaan Pelatihan berdasarkan Unit Kompetensi	Jumlah Tenaga Kerja yang Kompeten sesuai kebutuhan dunia kerja	496 orang	44.568.547.734	1824 orang	37.889.518.280	496 orang	30.390.179.674	0 orang	8.493.843.400							0 orang	8.493.843.400	0	27.95		46.383.361.680		104.07		
25	2.07.03.2.01.0001	Proses Pelaksanaan Pendidikan dan Pelatihan Keterampilan bagi Pencari Kerja berdasarkan Klaster Kompetensi	Jumlah Tenaga Kerja yang Mendapat Pelatihan Berbasis Kompetensi pada Tahun n	1000 orang	14.166.241.384	1600 orang	34.542.789.211	644 orang	24.410.000.000	210 orang	7.237.310.000							210 orang	7.237.310.000	32.61	29.65	1 orang	41.780.099.211	0.1	294.93		110%
26	2.07.03.2.01.0002	Koordinasi Lintas Lembaga dan Kerja Sama dengan Sektor Swasta untuk Penyediaan Instruktur serta Sarana dan Prasarana Lembaga Pelatihan Kerja	Jumlah Kesepakatan/Koordinasi dalam rangka Optimalisasi Kapasitas Instruktur dan Peningkatan Sarana Prasarana Pelatihan Vokasi dan Produktivitas pada Tahun n	10 Lembaga	19.575.306.350	4 Lembaga	820.600.000	4 Lembaga	847.600.000	6 Lembaga	52.600.000							6 Lembaga	52.600.000	150	6.21	10 Lembaga	873.200.000	100	4.46		2415%
27	2.07.03.2.01.0003	Pengadaan Sarana Pelatihan Kerja Kabupaten/Kota	Jumlah pengadaan dan pemeliharaan sarana pelatihan kerja	0 Paket Unit	0	0 Paket Unit	0	2 Paket Unit	1.691.495.040	67 Paket Unit	1.137.879.400							67 Paket Unit	1.137.879.400	3	67.27	67 Paket Unit	1.137.879.400				4%
28	2.07.03.2.01.0004	Proses Pelaksanaan Pendidikan dan Pelatihan Vokasi bagi Pencari Kerja berdasarkan Unit Kompetensi	Jumlah tenaga kerja yang mendapat pelatihan berbasis kompetensi pada tahun n	750 orang	10.827.000.000	160 orang	2.526.129.069	144 orang	3.441.084.634	2 orang	66.054.000							2 orang	66.054.000	1.39	1.92	162 orang	2.592.183.069	21.6	23.94		72%
																				Rata-rata Capaian Kinerja (Sub Kegiatan) (%)		46.75	26.26			40.57	107.78		
																				Predikat Kinerja (Sub Kegiatan)		Rendah	Sangat Rendah			Rendah	Sangat Tinggi		
	2.07.03.2.02	Pembinaan Lembaga Pelatihan Kerja Swasta	Jumlah LPKS yang melaksanakan Pelatihan Sesuai Kebutuhan Dunia Kerja	10 LPKS	2.376.450.000	35 LPKS	1.794.016.000	10 LPKS	832.197.200	0 LPKS	196.484.000							0 LPKS	196.484.000	0	23.61		1.990.500.000		83.76		
29	2.07.03.2.02.0001	Pembinaan Lembaga Pelatihan Kerja Swasta	Jumlah Lembaga Pelatihan Kerja Swasta yang Dibina	36 LPK	2.376.450.000	35 LPK	1.794.016.000	3 LPK	832.197.200	0 LPK	196.484.000							0 LPK	196.484.000	0	23.61	35 LPK	1.990.500.000	97.22	83.76		
																				Rata-rata Capaian Kinerja (Sub Kegiatan) (%)		0	23.61			97.22	83.76		
																				Predikat Kinerja (Sub Kegiatan)		Sangat Rendah	Sangat Rendah			Sangat Tinggi	Sangat Tinggi		
	2.07.03.2.04	Konsultansi Produktivitas pada Perusahaan Kecil	Persentase Peningkatan Produktivitas Perusahaan Kecil	25 persen	618.700.000	25 persen	235.197.300	25 persen	245.373.500	0 persen	320.000							0 persen	320.000	0	0.13		235.517.300		38.07		
30	2.07.03.2.04.0001	Pelaksanaan Konsultasi Produktivitas kepada Perusahaan Kecil	Jumlah Perusahaan Kecil yang Mendapat Konsultansi Peningkatan Produktivitas	100 Perusahaan	618.700.000	20 Perusahaan	235.197.300	20 Perusahaan	245.373.500	0 Perusahaan	320.000							0 Perusahaan	320.000	0	0.13	20 Perusahaan	235.517.300	20	38.07		
																				Rata-rata Capaian Kinerja (Sub Kegiatan) (%)		0	0.13			20	38.07		
																				Predikat Kinerja (Sub Kegiatan)		Sangat Rendah	Sangat Rendah			Sangat Rendah	Rendah		
	2.07.03.2.05	Pengukuran Produktivitas Tingkat Daerah Kabupaten/Kota	Jumlah Tenaga Kerja yang Kompeten	1 dokumen	1.450.000.000	1 dokumen	607.834.946	1 dokumen	635.087.000	0 dokumen	28.396.000							0 dokumen	28.396.000	0	4.47		636.230.946		43.88		
31	2.07.03.2.05.0001	Pengukuran Kompetensi dan Produktivitas Tenaga Kerja	Jumlah Dokumen Hasil Pengukuran Produktivitas dan Daya Saing Tenaga Kerja di Tingkat Daerah	3 Dokumen	1.450.000.000	1 Dokumen	607.834.946	1 Dokumen	635.087.000	0 Dokumen	28.396.000							0 Dokumen	28.396.000	0	4.47	1 Dokumen	636.230.946	33.33	43.88		
																				Rata-rata Capaian Kinerja (Sub Kegiatan) (%)		0	4.47			33.33	43.88		
																				Predikat Kinerja (Sub Kegiatan)		Sangat Rendah	Sangat Rendah			Sangat Rendah	Rendah		
																				Rata-rata Capaian Kinerja (Kegiatan) (%)		0	14.04			0	67.45		
																				Predikat Kinerja (Kegiatan)		Sangat Rendah	Sangat Rendah			Sangat Rendah	Tinggi		
4	**02.07.04**	**PROGRAM PENEMPATAN TENAGA KERJA**	**Persentase Kebutuhan Kerja yang Terpenuhi**	**60 persen**	**3.117.872.500**	**42.06 persen**	**1.014.157.245**	**60 persen**	**1.925.691.200**	**0 persen**	**146.715.700**							**0 persen**	**146.715.700**	**0**	**7.62**		**1.160.872.945**		**37.23**		
	2.07.04.2.01	Pelayanan antar Kerja di Daerah Kabupaten/Kota	Persentase Kerjasama antar Kerja	100 persen	1.677.872.500	100 persen	716.893.333	100 persen	1.712.028.500	0 persen	144.127.700							0 persen	144.127.700	0	8.42		861.021.033		51.32		
32	2.07.04.2.01.0002	Pelayanan antar Kerja	Jumlah Tenaga Kerja yang Ditempatkan Melalui Layanan AKAD dan AKL	3750 orang	760.282.500	84 orang	85.193.100	200 orang	208.491.500	0 orang	35.485.700							0 orang	35.485.700	0	17.02	84 orang	120.678.800	2.24	15.87		
33	2.07.04.2.01.0003	Penyuluhan dan Bimbingan Jabatan bagi Pencari Kerja	Jumlah Pencari Kerja yang Mendapatkan Penyuluhan dan Bimbingan Jabatan	150 orang	320.000.000	150 orang	126.310.108	350 orang	558.219.000	0 orang	0							0 orang	0	0	0	150 orang	126.310.108	100	39.47		
34	2.07.04.2.01.0004	Penyelenggaraan Unit Layanan Disabilitas Ketenagakerjaan	Jumlah Tenaga Kerja Disabilitas yang Mendapatkan Fasilitasi Layanan ULD	25 orang	298.195.000	5 orang	43.724.600	5 orang	50.692.000	0 orang	0							0 orang	0	0	0	5 orang	43.724.600	20	14.66		
35	2.07.04.2.01.0005	Perluasan Kesempatan Kerja	Jumlah Tenaga Kerja yang Diberdayakan Melalui program Perluasan Kesempatan Kerja	110 orang	299.395.000	53 orang	461.665.525	30 orang	894.626.000	20 orang	108.642.000							20 orang	108.642.000	66.67	12.14	73 orang	570.307.525	66.36	190.49		549%
																				Rata-rata Capaian Kinerja (Sub Kegiatan) (%)		16.67	7.29			47.15	65.12		
																				Predikat Kinerja (Sub Kegiatan)		Sangat Rendah	Sangat Rendah			Rendah	Tinggi		
	2.07.04.2.02	Penerbitan Izin Lembaga Penempatan Tenaga Kerja Swasta (LPTKS) dalam 1 (Satu) Daerah Kabupaten/Kota	Persentase LPTKS yang Aktif	25 persen	240.000.000	25 persen	6.800.914	25 persen	14.138.000	0 persen	0							0 persen	0	0	0		6.800.914		2.83		
36	2.07.04.2.02.0002	Pengawasan dan Pengendalian LPTKS	Jumlah LPTKS yang Dilakukan Pengawasan dan Pengendalian Sesuai dengan Aturan yang Berlaku	5 lembaga	240.000.000	2 lembaga	6.800.914	5 lembaga	14.138.000	0 lembaga	0							0 lembaga	0	0	0		6.800.914		2.83		
																				Rata-rata Capaian Kinerja (Sub Kegiatan) (%)		0	0			0	2.83		

																			Predikat Kinerja (Sub Kegiatan)	Sangat Rendah	Sangat Rendah			Sangat Rendah	Sangat Rendah		
	2.07.04.2.03	Pengelolaan Informasi Pasar Kerja	Persentase Informasi Pasar Kerja yang Disebarluaskan	100 persen	1.080.000.000	100 persen	290.462.998	100 persen	164.160.700	0 persen	2.588.000							0 persen	2.588.000	0	1.58		293.050.998		27.13		
37	2.07.04.2.03.0001	Pemeliharaan dan Operasional Aplikasi Informasi Pasar Kerja Online	Jumlah Data dan Informasi yang Dihasilkan Aplikasi Informasi Pasar Kerja Online	1 data	280.000.000	12 data	233.846.000	12 data	84.254.000	3 data	2.588.000							3 data	2.588.000	25	03.07	15 data	236.434.000	1	84.44		814%
38	2.07.04.2.03.0003	Job Fair/Bursa Kerja	Jumlah Pencari Kerja yang Mendapatkan Pekerjaan Melalui Job Fair /Bursa Kerja	100 orang	800.000.000	10 orang	56.616.998	30 orang	79.906.700	0 orang	0							0 orang	0	0	0	10 orang	56.616.998	10	07.08		
																	Rata-rata Capaian Kinerja (Sub Kegiatan) (%)			12.5	1.54			5.5	45.76		
																	Predikat Kinerja (Sub Kegiatan)	Sangat Rendah	Sangat Rendah					Sangat Rendah	Rendah		
	2.07.04.2.04	Pelindungan PMI (Pra dan Purna Penempatan) di Daerah Kabupaten/Kota	Persentase CPMI/PMI yang terlayani	100 persen	120.000.000	0 persen	0	100 persen	35.364.000	0 persen	0							0 persen	0	0	0						
40	2.07.04.2.04.0002	Penyediaan Layanan Terpadu pada Calon Pekerja Migran	Jumlah CPMI yang Terlayani sesuai Prosedur dalam LTSA dan PMI Bermasalah yang Ditangani	12 orang	120.000.000	0 orang	0	10 orang	35.364.000	0 orang	0							0 orang	0	0	0						
																	Rata-rata Capaian Kinerja (Sub Kegiatan) (%)			0	0			0	0		
																	Predikat Kinerja (Sub Kegiatan)	Sangat Rendah	Sangat Rendah					Sangat Rendah	Sangat Rendah		
																	Rata-rata Capaian Kinerja (Kegiatan) (%)			0	2.5			0	27.09		
																	Predikat Kinerja (Kegiatan)	Sangat Rendah	Sangat Rendah					Sangat Rendah	Sangat Rendah		
5	**02.07.05**	**PROGRAM HUBUNGAN INDUSTRIAL**	**Persentase tenaga kerja yang terlindungi hak-haknya**	**90 persen**	**2.577.340.000**	**100 persen**	**9.306.113.800**	**90 persen**	**15.373.195.900**	**0 persen**	**3.015.891.200**							**0 persen**	**3.015.891.200**	**0**	**19.62**		**12.322.005.000**		**478.09**		
	2.07.05.2.01	Pengesahan Peraturan Perusahaan dan Pendaftaran Perjanjian Kerja Bersama untuk Perusahaan yang Hanya Beroperasi dalam 1 (Satu) Daerah Kabupaten/Kota	Persentase perusahaan yang menerapkan tata kelola kerja yang layak	100 persen	881.210.000	100 persen	8.887.544.828	100 persen	251.397.200	0 persen	27.520.000							0 persen	27.520.000	0	10.95		8.915.064.828		1		
42	2.07.05.2.01.0001	Pengesahan Peraturan Perusahaan bagi Perusahaan	Jumlah Perusahaan yang Melaksanakan Pengesahan Peraturan Perusahaan yang Terkait dengan Hubungan Industrial dan Terdaftar di WLKP Online	40 perusahaan	232.050.000	3 perusahaan	5.765.000	3 perusahaan	67.064.300	0 perusahaan	0							0 perusahaan	0	0	0	3 perusahaan	5.765.000	7.5	2.48		
43	2.07.05.2.01.0003	Penyelenggaraan Pendataan dan Informasi Sarana Hubungan Industrial dan Jaminan Sosial Tenaga Kerja serta Pengupahan	Jumlah Data dan Informasi Sarana HI (PP/PKB, Struktur Skala Upah, dan LKS Bipartit) dan Pekerja yang Terdaftar sebagai Peserta Jamsostek serta Pengupahan	6 laporan	649.160.000	6 laporan	8.881.779.828	1 laporan	184.332.900	0 laporan	27.520.000							0 laporan	27.520.000	0	14.93	6 laporan	8.909.299.828	100	1		
																	Rata-rata Capaian Kinerja (Sub Kegiatan) (%)			0	7.47			53.75	1.74		
																	Predikat Kinerja (Sub Kegiatan)	Sangat Rendah	Sangat Rendah					Rendah	Sangat Rendah		
	2.07.05.2.02	Pencegahan dan Penyelesaian Perselisihan Hubungan Industrial, Mogok Kerja dan Penutupan Perusahaan di Daerah Kabupaten/Kota	Persentase Perkara/Pengaduan HI yang difasilitasi Penyelesaiannya	100 persen	1.696.130.000	100 persen	418.568.972	100 persen	15.121.798.700	0 persen	2.988.371.200							0 persen	2.988.371.200	0	19.76		3.406.940.172		200.87		
44	2.07.05.2.02.0001	Pencegahan Perselisihan Hubungan Industrial, Mogok Kerja, dan Penutupan Perusahaan yang Berakibat/Berdampak pada Kepentingan di 1 (Satu) Daerah Kabupaten/Kota	Jumlah Perselisihan yang Dicegah	100 Persen	1.241.850.000	5 Persen	241.433.663	3 Persen	454.798.700	0 Persen	5.812.000							0 Persen	5.812.000	0	1.28	5 Persen	247.245.663	5	19.91		
45	2.07.05.2.02.0002	Penyelesaian Perselisihan Hubungan Industrial, Mogok Kerja, dan Penutupan Perusahaan yang Berakibat/Berdampak pada Kepentingan di 1 (satu) Daerah Kabupaten/Kota	Jumlah Perkara Perselisihan yang Terselesaikan	100 Persen	222.230.000	3 Persen	14.258.229	3 Persen	16.735.000	0 Persen	0							0 Persen	0	0	0	3 Persen	14.258.229	3	6.42		
46	2.07.05.2.02.0004	Pelaksanaan Operasional Lembaga Kerja Sama Tripartit Daerah Kabupaten/Kota	Jumlah LKS Tripartit yang Dibina	4 LKS	232.050.000	1 LKS	162.877.080	1 LKS	366.265.000	0 LKS	1.760.000							0 LKS	1.760.000	0	0.48		164.637.080		70.95		
47	2.07.05.2.02.0005	Pengembangan Pelaksanaan Jaminan Sosial Tenaga Kerja dan Fasilitas Kesejahteraan Pekerja	Terlaksananya program jaminan sosial tenaga kerja dan fasilitas kesejahteraan pekerja	0 orang	0	0 orang	0	40000 orang	14.284.000.000	40000 orang	2.980.799.200							40000 orang	2.980.799.200	100	20.87	40 orang	2.980.799.200				479%
																	Rata-rata Capaian Kinerja (Sub Kegiatan) (%)			25	5.66			4	32.43		
																	Predikat Kinerja (Sub Kegiatan)	Sangat Rendah	Sangat Rendah					Sangat Rendah	Sangat Rendah		
																	Rata-rata Capaian Kinerja (Kegiatan) (%)			0	15.36			0	100.94		
																	Predikat Kinerja (Kegiatan)	Sangat Rendah	Sangat Rendah					Sangat Rendah	Sangat Tinggi		
6	**2.17.03**	**PROGRAM PENGAWASAN DAN PEMERIKSAAN KOPERASI**	**Persentase Koperasi Aktif**	**30 persen**	**494.844.500**	**63.72 persen**	**132.458.700**	**65 persen**	**585.492.300**	**11 persen**	**49.215.000**							**11 persen**	**49.215.000**	**16.92**	**8.41**	**11 persen**	**181.673.700**	**36.67**	**36.71**		**201%**
	2.17.03.2.01	Pemeriksaan dan Pengawasan Koperasi, Koperasi Simpan Pinjam/Unit Simpan Pinjam Koperasi yang Wilayah Keanggotaannya dalam Daerah Kabupaten/ Kota	Persentase Koperasi Taat Peraturan	30 persen	494.844.500	63.72 persen	132.458.700	30 persen	585.492.300	11 persen	49.215.000							11 persen	49.215.000	36.67	8.41	11 persen	181.673.700	36.67	36.71		436%
48	2.17.03.2.01.0004	Pelaksanaan Proses Pemeriksaan dan Pengawasan Koperasi yang Wilayah Keanggotaannya Daerah Kabupaten/Kota	Jumlah Koperasi yang telah dilakukan Pemeriksaan dan Pengawasan	26 unit usaha	494.844.500	16 unit usaha	132.458.700	24 unit usaha	585.492.300	0 unit usaha	49.215.000							0 unit usaha	49.215.000	0	8.41		181.673.700		36.71		
																	Rata-rata Capaian Kinerja (Sub Kegiatan) (%)			0	8.41			0	36.71		
																	Predikat Kinerja (Sub Kegiatan)	Sangat Rendah	Sangat Rendah					Sangat Rendah	Sangat Rendah		
																	Rata-rata Capaian Kinerja (Kegiatan) (%)			36.67	8.41			36.67	36.71		
																	Predikat Kinerja (Kegiatan)	Sangat Rendah	Sangat Rendah					Sangat Rendah	Sangat Rendah		
7	**2.17.05**	**PROGRAM PENDIDIKAN DAN LATIHAN PERKOPERASIAN**	**Pesentase Koperasi dengan SDM yang kompeten**	**50 persen**	**469.321.400**	**26.39 persen**	**65.883.500**	**50 persen**	**513.080.000**	**3 persen**	**4.190.000**							**3 persen**	**4.190.000**	**6**	**0.82**	**3 persen**	**70.073.500**	**6**	**14.93**		**732%**
	2.17.05.2.01	Pendidikan dan Latihan Perkoperasian Bagi Koperasi yang Wilayah Keanggotaan dalam Daerah Kabupaten/Kota	Persentase Koperasi yang memperoleh Pendidikan dan Pelatihan Perkoperasian	50 persen	469.321.400	26.39 persen	65.883.500	50 persen	513.080.000	3 persen	4.190.000							3 persen	4.190.000	6	0.82	3 persen	70.073.500	6	14.93		732%
49	2.17.05.2.01.0001	Peningkatan Pemahaman dan Pengetahuan Perkoperasian serta Kapasitas dan Kompetensi SDM Koperasi	Jumlah SDM yang memahami pengetahuan perkoperasian	352 orang	469.321.400	57 orang	65.883.500	40 orang	513.080.000	4 orang	4.190.000							4 orang	4.190.000	10	0.82	4 orang	70.073.500	1.14	14.93		1220%
																	Rata-rata Capaian Kinerja (Sub Kegiatan) (%)			10	0.82			1.14	14.93		
																	Predikat Kinerja (Sub Kegiatan)	Sangat Rendah	Sangat Rendah					Sangat Rendah	Sangat Rendah		
																	Rata-rata Capaian Kinerja (Kegiatan) (%)			6	0.82			6	14.93		
																	Predikat Kinerja (Kegiatan)	Sangat Rendah	Sangat Rendah					Sangat Rendah	Sangat Rendah		
8	**2.17.07**	**PROGRAM PEMBERDAYAAN USAHA MENENGAH, USAHA KECIL, DAN USAHA MIKRO (UMKM)**	**Persentase Usaha mikro yang memenuhi kualifikasi standar kompetensi usaha**	**4 persen**	**2.769.368.200**	**4.59 persen**	**1.427.967.086**	**4 persen**	**2.368.974.200**	**0 persen**	**31.679.975**							**0 persen**	**31.679.975**	**0**	**1.34**		**1.459.647.061**		**52.71**		
	2.17.07.2.01	Pemberdayaan Usaha Mikro yang Dilakukan Melalui Pendataan, Kemitraan, Kemudahan Perizinan, Penguatan Kelembagaan dan Koordinasi dengan Para Pemangku Kepentingan	Persentase usaha mikro yang terfasilitasi pemberdayaan	0.15 persen	2.769.368.200	0.24 persen	1.427.967.086	0.17 persen	2.368.974.200	0 persen	31.679.975							0 persen	31.679.975	0	1.34		1.459.647.061		52.71		

50	2.17.07.2.01.0002	Pemberdayaan Melalui Kemitraan Usaha Mikro	Jumlah Unit Usaha yang Telah Melaksanakan Kemitraan Usaha Mikro	28 unit usaha	1.054.855.900	31 unit usaha	459.054.350	16 unit usaha	822.370.000	0 unit usaha	5.517.000							0 unit usaha	5.517.000	0	0.67	31 unit usaha	464.571.350	110.71	44.04		
51	2.17.07.2.01.0004	Pemberdayaan Kelembagaan Potensi dan Pengembangan Usaha Mikro	Jumlah unit usaha yang telah menerima pembiinaan dan pendampingan terhadap usaha mikro	160 unit usaha	691.927.100	79 unit usaha	684.156.706	40 unit usaha	828.970.500	0 unit usaha	0							0 unit usaha	0	0	0		684.156.706		98.88		
52	2.17.07.2.01.0014	Penyusunan Basis Data Usaha Mikro	Jumlah Unit Usaha Mikro Terdata	12017 unit usaha	1.022.585.200	10737 unit usaha	284.756.030	11867 unit usaha	717.633.700	0 unit usaha	26.162.975							0 unit usaha	26.162.975	0	3.65		310.919.005		30.41		
																				Rata-rata Capaian Kinerja (Sub Kegiatan) (%)		0	1.44			110.71	57.78		
																				Predikat Kinerja (Sub Kegiatan)		Sangat Rendah	Sangat Rendah			Sangat Tinggi	Tinggi		
																				Rata-rata Capaian Kinerja (Kegiatan) (%)		0	1.34			0	52.71		
																				Predikat Kinerja (Kegiatan)		Sangat Rendah	Sangat Rendah			Sangat Rendah	Rendah		
9	**2.17.08**	**PROGRAM PENGEMBANGAN UMKM**	**Persentase usaha mikro yang skala usahanya bertambah**	**0.56 persen**	**2.456.093.300**	**2.39 persen**	**2.730.386.827**	**1.21 persen**	**603.800.000**	**0 persen**	**30.069.500**							**0 persen**	**30.069.500**	**0**	**4.98**		**2.760.456.327**		**112.39**		
	2.17.08.2.01	Pengembangan Usaha Mikro dengan Orientasi Peningkatan Skala Usaha Menjadi Usaha Kecil	Persentase usaha mikro yang skala usahanya meningkat	0.83 persen	2.456.093.300	2.89 persen	2.730.386.827	2.67 persen	603.800.000	0 persen	30.069.500							0 persen	30.069.500	0	4.98		2.760.456.327		112.39		
53	2.17.08.2.01.0006	Produksi dan Pengolahan, Pemasaran, Sumber Daya Manusia, serta Desain dan Teknologi	Jumlah unit usaha mikro yang Terfasilitasi dalam pengembangan produksi dan pengolahan, pemasaran, Sumber Daya Manusia, serta Desain dan Teknologi	531 unit usaha	2.456.093.300	310 unit usaha	2.730.386.827	140 unit usaha	603.800.000	0 unit usaha	30.069.500							0 unit usaha	30.069.500	0	4.98		2.760.456.327		112.39		
																				Rata-rata Capaian Kinerja (Sub Kegiatan) (%)		0	4.98			0	112.39		
																				Predikat Kinerja (Sub Kegiatan)		Sangat Rendah	Sangat Rendah			Sangat Rendah	Sangat Tinggi		
																				Rata-rata Capaian Kinerja (Kegiatan) (%)		0	4.98			0	112.39		
																				Predikat Kinerja (Kegiatan)		Sangat Rendah	Sangat Rendah			Sangat Rendah	Sangat Tinggi		
10	**3.32.03**	**PROGRAM PEMBANGUNAN KAWASAN TRANSMIGRASI**	**Pesentase warga transmigrasi yang terampil**	**16 persen**	**533.715.000**	**16 persen**	**273.507.464**	**16 persen**	**736.145.000**	**0 persen**	**13.356.000**							**0 persen**	**13.356.000**	**0**	**1.81**		**286.863.464**		**53.75**		
	3.32.03.2.01	Penataan Persebaran Penduduk yang Berasal dari 1 (Satu) Daerah Kabupaten/Kota	Jumlah warga transmigrasi yang terampil	20 orang	533.715.000	20 orang	273.507.464	20 orang	736.145.000	0 orang	13.356.000							0 orang	13.356.000	0	1.81		286.863.464		53.75		
54	3.32.03.2.01.0001	Koordinasi dan Sinkronisasi Kerja Sama Pembangunan Transmigrasi yang Berasal dari 1 (Satu) Daerah Kabupaten/Kota	Jumlah Laporan Hasil Koordinasi dan Sinkronisasi Kerja Sama Pembangunan Transmigrasi yang Berasal dari 1 (Satu) Daerah Kabupaten/Kota	3 laporan	69.615.000	1 laporan	111.967.400	1 laporan	140.565.000	0 laporan	13.356.000							0 laporan	13.356.000	0	9.5	1 laporan	125.323.400	33.33	180.02		
55	3.32.03.2.01.0002	Penyiapan Lingkungan Hunian Fisik, Sosial, Ekonomi bagi Penduduk Setempat dan Transmigran	Jumlah Pelaporan Kelayakan Lingkungan dan Permukiman Transmigrasi (yang Memenuhi Kriteria Layak Huni, Layak Usaha dan Layak Berkembang)	3 dokumen	464.100.000	1 dokumen	161.540.064	1 dokumen	595.580.000	0 dokumen	0							0 dokumen	0	0	0	1 dokumen	161.540.064	33.33	34.81		
																				Rata-rata Capaian Kinerja (Sub Kegiatan) (%)		0	4.75			33.33	107.42		
																				Predikat Kinerja (Sub Kegiatan)		Sangat Rendah	Sangat Rendah			Sangat Rendah	Sangat Tinggi		
																				Rata-rata Capaian Kinerja (Kegiatan) (%)		0	1.81			0	53.75		
																				Predikat Kinerja (Kegiatan)		Sangat Rendah	Sangat Rendah			Sangat Rendah	Rendah		
11	**3.32.04**	**PROGRAM PENGEMBANGAN KAWASAN TRANSMIGRASI**	**Persentase lahan usaha yang dikelola oleh warga transmigrasi**	**19.5 persen**	**1.751.681.400**	**19.5 persen**	**174.238.814**	**19.5 persen**	**456.030.000**	**0 persen**	**15.400.000**							**0 persen**	**15.400.000**	**0**	**3.38**		**189.638.814**		**10.83**		
	3.32.04.2.01	Pengembangan Satuan Permukiman pada Tahap Kemandirian	Jumlah Kepala Keluarga Transmigran Yang dibina	20 kepala keluarga	1.751.681.400	29 kepala keluarga	174.238.814	20 kepala keluarga	456.030.000	0 kepala keluarga	15.400.000							0 kepala keluarga	15.400.000	0	3.38		189.638.814		10.83		
56	3.32.04.2.01.0001	Penguatan SDM dalam rangka Kemandirian Satuan Pemukiman	Jumlah Kepala Keluarga Transmigran yang Dibina	54 kepala keluarga	116.347.400	54 kepala keluarga	11.480.000	54 kepala keluarga	130.770.000	0 kepala keluarga	15.400.000							0 kepala keluarga	15.400.000	0	11.78		26.880.000		23.1		
57	3.32.04.2.01.0002	Penguatan Infrastruktur Sosial, Ekonomi dan Kelembagaan dalam rangka Kemandirian Satuan Pemukiman	Jumlah Satuan Permukiman yang Dikembangkan dalam rangka Penguatan Infrastruktur Sosial, Ekonomi dan Kelembagaan	1 satuan pemukiman	1.635.334.000	2 satuan pemukiman	162.758.814	1 satuan pemukiman	325.260.000	0 satuan pemukiman	0							0 satuan pemukiman	0	0	0		162.758.814		9.95		
																				Rata-rata Capaian Kinerja (Sub Kegiatan) (%)		0	5.89			0	16.53		
																				Predikat Kinerja (Sub Kegiatan)		Sangat Rendah	Sangat Rendah			Sangat Rendah	Sangat Rendah		
																				Rata-rata Capaian Kinerja (Kegiatan) (%)		0	3.38			0	10.83		
																				Predikat Kinerja (Kegiatan)		Sangat Rendah	Sangat Rendah			Sangat Rendah	Sangat Rendah		
																				Rata-rata Capaian Kinerja (Seluruh Program) (%)		**5.24**	**8.95**			**25.19**	**100.02**		
																				Predikat Kinerja (Seluruh Program)		**Sangat Rendah**	**Sangat Rendah**			**Sangat Rendah**	**Sangat Tinggi**		
																				Rata-rata Capaian Kinerja (Seluruh Kegiatan) (%)		**6.99**	**8.46**			**23.95**	**62.04**		
																				Predikat Kinerja (Seluruh Kegiatan)		**Sangat Rendah**	**Sangat Rendah**			**Sangat Rendah**	**Tinggi**		
																				Rata-rata Capaian Kinerja (Seluruh Sub Kegiatan) (%)		**7.77**	**09.04**			**30.85**	**50.31**		
																				Predikat Kinerja (Seluruh Sub Kegiatan)		**Sangat Rendah**	**Sangat Rendah**			**Sangat Rendah**	**Rendah**		
								Jumlah Anggaran dari seluruh Program	**67,884,333,666.00**		**14.558.627.684**								**14.558.627.684**								

	Faktor Pendorong Keberhasilan Kinerja	Koperasi - Tersedianya pendampingan dalam penyusunan laporan pertanggungjawaban pengurus koperasi. - Adanya himbauan dan surat peringatan dari dinas yang mendorong koperasi untuk melaksanakan kewajiban Rapat Anggota Tahunan (RAT). - Adanya kebutuhan peningkatan kapasitas pengurus dan anggota koperasi. - Dukungan pemerintah daerah terhadap pelaksanaan kegiatan pelatihan koperasi. Trasmigrasi - terkendala dengan kepastian anggaran efisiensi HI - program pelatihan yaitu terdapat sarana dan prasarana serta fasilitas yang lengkap untuk menunjang proses pelatihan, Minat dan motivasi peserta pelatihan dalam mengikuti pelatihan sangat tinggi, adanya dukungan baik selama mengikuti pelatihan dari pihak keluarga, teman maupun di Masyarakat Balangan. Perencanaan dan Penempatan - anggaran kas yang tepat sehingga program dan kegiatan yang telah akan dilaksanakan bisa berjalan sesuai dengan target dan rencana. Koordinasi yang baik antar unit kerja atau perangkat daerah maupun koordinasi dengan bidang terkait di dalam internal Dinas sehingga target kinerja maupun realisasi anggaran dapat dicapai.
	Faktor Penghambat Pencapaian Kinerja	UKM - Pencapaian kinerja di triwulan I belum terealisasi karena melaksanakan kegiatan monev penerima bantuan tahun 2024, dan dilaksanakan tahap verifikasi calon penerima bantuan untuk 2025 Koperasi - Rendahnya pengetahuan pengurus koperasi terhadap prinsip manajemen koperasi, pembukuan, dan regulasi perkoperasian secara menyeluruh. - Terbatasnya regenerasi pengurus, yang menyebabkan koperasi dikelola oleh orang yang sama secara berulang tanpa adanya pembaruan pengetahuan dan semangat. Trasmigrasi - perlu nya peningkatan SDM yang belum memadai HI kendala pemahaman materi yang dialami sebagian peserta pelatihan, karena latar belakang pendidikan yang tidak berhubungan dengan kejuruan pelatihan yang diambil dan masih terdapat beberapa peserta pelatihan yang lambat dalam memahami materi pelatihan karena terhambat oleh alat yang terbatas. Perencanaan dan Penempatan - Ketersediaan anggaran dan waktu pelaksanaan kegiatan yang kadang belum match sehingga bisa menyebabkan pelaksanaan kegiatan tidak sesuai dengan rencana dan target yang telah ditentukan. -Kualitas dan kuantitas Sumber Daya Manusia di Dinas dalam melakukan tugas pokok dan fungsi yang telah ditetapkan perlu ditingkatkan
	Tindak Lanjut yang diperlukan dalam Triwulan berikutnya	UKM - Di triwulan II akan dilaksanakan survei calon penerima bantuan dan pelaksanaan pelatihan bagi pelaku umkm. Koperasi - Melakukan pendataan ulang dan klasifikasi koperasi berdasarkan tingkat aktivitas dan keberadaan usaha riil. - Mengajukan dukungan anggaran dan SDM pendamping koperasi untuk kegiatan monitoring lapangan secara berkala, terutama pada koperasi yang belum melaksanakan RAT. - Mengintensifkan kegiatan pembinaan dan pendampingan koperasi melalui inovasi Balalah Lari (Balangan Jelajah Layani Koperasi) sebagai strategi jemput bola ke lapangan, dalam rangka memberikan layanan langsung kepada koperasi serta membantu mencari solusi atas permasalahan yang dihadapi oleh Koperasi - Menyelenggarakan pelatihan perkoperasian secara berkala dengan materi yang disesuaikan kebutuhan riil Koperasi. - Mengusulkan program pelatihan kepada anggota koperasi sebagai calon pengurus koperasi, dalam rangka regenerasi dan kaderisasi SDM koperasi yang berkelanjutan. Transmigrasi - setelah kepastian anggaran efisiensi di putuskan maka kegiatan akan berlanjut di bulan selanjut nya

FORMULIR HASIL EVALUASI RENJA PERANGKAT DAERAH KABUPATEN BALANGAN

1.03.1.04.0.00.01.0000 - DINAS PEKERJAAN UMUM, PENATAAN RUANG, PERUMAHAN RAKYAT DAN KAWASAN PERMUKIMAN

TRIWULAN I TAHUN 2025

No	Kode	Program / Kegiatan / Sub Kegiatan	Indikator Kinerja Program (Outcome) / Kegiatan (Output) / Sub Kegiatan (Sub Output)	Target Renstra Perangkat Daerah Kabupaten Pada Tahun 2026 Akhir Periode Renstra Perangkat Daerah		Realisasi Capaian Kinerja Perangkat Daerah Kabupaten Sampai Dengan Tahun Lalu (2024)		Target Kinerja dan Anggaran Renja Perangkat Daerah Kabupaten Tahun Berjalan 2025 yang dievaluasi		Realisasi Kinerja Pada Triwulan								Realisasi Capaian Kinerja dan Anggaran Renja SKPD 2025 yang dievaluasi		Tingkat Capaian Kinerja dan Realisasi Anggaran Renja Perangkat Daerah Tahun 2025 (%)		Realisasi Kinerja dan Anggaran Renstra Perangkat Daerah Kabupaten s/d Tahun 2025		Tingkat Capaian Kinerja dan Realisasi Anggaran Renstra Perangkat Daerah Kabupaten s/d Tahun 2025		Unit Perangkat Daerah Penanggung Jawab	Nilai Efisiensi
										I		II		III		IV											
1	2	3	4	5		6		7		8		9		10		11		12		13=12/7x100%		14=6+12		15=14/5x100%		16	17=K13/Rp13x100%
				K	Rp	K	Rp	K	Rp	K	Rp	K	Rp	K	Rp	K	Rp	K	Rp	K	Rp	K	Rp	K	Rp		
1	**01.03.01**	**PROGRAM PENUNJANG URUSAN PEMERINTAHAN DAERAH KABUPATEN/KOTA**	**Nilai SAKIP SKPD**	**81.7 Angka**	**98.800.368.246**	**80.7 Angka**	**24.185.406.139**	**81.7 Angka**	**20.494.253.536**	**80.7 Angka**	**4.149.943.581**							**80.7 Angka**	**4.149.943.581**	**98.78**	**20.34**	**80.7 Angka**	**28.335.349.720**	**98.78**	**28.68**	**Sekretaris**	**486%**
	1.03.01.2.01	Perencanaan, Penganggaran, dan Evaluasi Kinerja Perangkat Daerah	Jumlah dokumen perencanaan, pengganggaran dan evaluasi kinerja	10 Dokumen	662.529.000	2 Dokumen	209.053.935	2 Dokumen	328.517.000	0 Dokumen	0							0 Dokumen	0	0	0	2 Dokumen	209.053.935	20	31.55	Sekretaris	
1	2.15.01.2.01.01	Penyusunan Dokumen Perencanaan Perangkat Daerah	Jumlah Dokumen Perencanaan Perangkat Daerah	10 Dokumen	407.858.000	2 Dokumen	172.558.935	2 Dokumen	113.167.000	0 Dokumen	0							0 Dokumen	0	0	0	2 Dokumen	172.558.935	20	42.31	Kasubbag Perencanaan dan Pelaporan	
2	2.15.01.2.01.06	Koordinasi dan Penyusunan Laporan Capaian Kinerja dan Ikhtisar Realisasi Kinerja SKPD	Jumlah Laporan Capaian Kinerja dan Ikhtisar Realisasi Kinerja SKPD dan Laporan Hasil Koordinasi Penyusunan Laporan Capaian Kinerja dan Ikhtisar Realisasi Kinerja SKPD	6 Laporan	254.671.000	2 Laporan	36.495.000	2 Laporan	126.900.000	1 Laporan	0							1 Laporan	0	50	0	3 Laporan	36.495.000	50	14.33	Kasubbag Perencanaan dan Pelaporan	
		Penyelenggaraan Walidata Pendukung Statistik Sektoral Daerah	Jumlah Dokumen Hasil Penyelenggaraan Walidata Pendukung Statistik Sektoral Daerah					1 Dokumen	62.200.000	0	0									0	0	0	0				
		Pelaksanaan Pengumpulan Data Statistik Sektoral Daerah	Jumlah Data Statistik Sektoral Daerah yang Telah Dikumpulkan dan Diperiksa Lingkup Perangkat Daerah					1 Data	26.250.000	0	0									0	0	0	0				
																	Rata-rata Capaian Kinerja (Sub Kegiatan) (%)			25	0			35	28.32		
																	Predikat Kinerja (Sub Kegiatan)			Sangat Rendah	Sangat Rendah			Sangat Rendah	Sangat Rendah		
	1.03.01.2.02	Administrasi Keuangan Perangkat Daerah	Jumlah Pelaksanaan Administrasi Pembayaran Gaji PNS dan Laporan Keuangan	60 Bulan	44.473.050.391	14 Bulan	11.706.626.783	14 Bulan	12.906.237.992	4 Bulan	3.417.832.585							4 Bulan	3.417.832.585	28.57	26.48	18 Bulan	15.124.459.368	30	34.01	Sekretaris	108%
3	2.15.01.2.02.01	Penyediaan Gaji dan Tunjangan ASN	Jumlah Orang yang Menerima Gaji dan Tunjangan ASN	320 Orang	42.679.460.303	64 Orang	11.329.384.191	64 Orang	12.146.055.792	15 Orang	3.347.724.265							15 Orang	3.347.724.265	23.44	27.56	79 Orang	14.677.108.456	24.69	34.39	Kasubbag Keuangan	85%
4	2.15.01.2.02.03	Pelaksanaan Penatausahaan dan Pengujian/Verifikasi Keuangan SKPD	Jumlah Dokumen Penatausahaan dan Pengujian/Verifikasi Keuangan SKPD	48 Dokumen	113.280.088	12 Dokumen	9.204.838	12 Dokumen	185.827.200	3 Dokumen	1.516.320							3 Dokumen	1.516.320	25	0.82	15 Dokumen	10.721.158	31.25	9.46	Kasubbag Keuangan	3049%
5	2.15.01.2.02.05	Koordinasi dan Penyusunan Laporan Keuangan Akhir Tahun SKPD	Jumlah Laporan Keuangan Akhir Tahun SKPD dan Laporan Hasil Koordinasi Penyusunan Laporan Keuangan Akhir Tahun SKPD	17 Laporan	1.680.310.000	3 Laporan	368.037.754	3 Laporan	574.355.000	1 Laporan	68.592.000							1 Laporan	68.592.000	33.33	11.94	4 Laporan	436.629.754	23.53	25.99	Kasubbag Keuangan	279%
																	Rata-rata Capaian Kinerja (Sub Kegiatan) (%)			27.26	13.44			26.49	23.28		
																	Predikat Kinerja (Sub Kegiatan)			Sangat Rendah	Sangat Rendah			Sangat Rendah	Sangat Rendah		
	1.03.01.2.05	Administrasi Kepegawaian Perangkat Daerah	Persentase Peningkatan disiplin aparatur	100 Persen	3.183.578.650	100 Persen	673.805.334	100 Persen	1.307.870.000	25 Persen	83.251.268							25 Persen	83.251.268	25	6.37	25 Persen	757.056.602	25	23.78	Sekretaris	392%
6	2.15.01.2.05.02	Pengadaan Pakaian Dinas beserta Atribut Kelengkapannya	Jumlah Paket Pakaian Dinas beserta Atribut Kelengkapan	10 Paket	858.958.650	2 Paket	175.355.000	2 Paket	476.140.000	1 Paket	40.847.000							1 Paket	40.847.000	50	8.58	3 Paket	216.202.000	30	25.17	Kasubbag Umpeg	583%
7	2.15.01.2.05.11	Bimbingan Teknis Implementasi Peraturan Perundang-Undangan	Jumlah Orang yang Mengikuti Bimbingan Teknis Implementasi Peraturan Perundang-Undangan	299 Orang	2.324.620.000	61 Orang	498.450.334	60 Orang	831.730.000	0 Orang	42.404.268							0 Orang	42.404.268	0	5.1	61 Orang	540.854.602	20.4	23.27	Kasubbag Umpeg	
																	Rata-rata Capaian Kinerja (Sub Kegiatan) (%)			25	6.84			25.2	24.22		
																	Predikat Kinerja (Sub Kegiatan)			Sangat Rendah	Sangat Rendah			Sangat Rendah	Sangat Rendah		
	1.03.01.2.06	Administrasi Umum Perangkat Daerah	Persentase Administrasi perangkat daerah yang dilaksanakan	100 Persen	10.433.870.460	100 Persen	4.454.359.330	100 Persen	2.396.332.700	25 Persen	262.870.569							25 Persen	262.870.569	25	10.97	25 Persen	4.717.229.899	25	45.21	Sekretaris	228%
8	2.15.01.2.06.02	Penyediaan Peralatan dan Perlengkapan Kantor	Jumlah Paket Peralatan dan Perlengkapan Kantor yang Disediakan	47 Paket	3.239.894.360	9 Paket	2.961.003.625	8 Paket	431.577.800	0 Paket	0							0 Paket	0	0	0	9 Paket	2.961.003.625	19.15	91.39	Kasubbag Umpeg	
9	2.15.01.2.06.04	Penyediaan Bahan Logistik Kantor	Jumlah Paket Bahan Logistik Kantor yang Disediakan	2600 Paket	558.033.000	445 Paket	52.998.200	500 Paket	95.930.000	140 Paket	9.089.000							140 Paket	9.089.000	28	9.47	585 Paket	62.087.200	22.5	11.13	Kasubbag Umpeg	296%
10	2.15.01.2.06.05	Penyediaan Barang Cetakan dan Penggandaan	Jumlah Paket Barang Cetakan dan Penggandaan yang Disediakan	36 Paket	1.386.367.300	10 Paket	227.931.600	5 Paket	486.076.100	1 Paket	14.519.000							1 Paket	14.519.000	20	2.99	11 Paket	242.450.600	30.56	17.49	Kasubbag Umpeg	669%
11	2.15.01.2.06.06	Penyediaan Bahan Bacaan dan Peraturan Perundang-undangan	Jumlah Dokumen Bahan Bacaan dan Peraturan Perundang-Undangan yang Disediakan	52 Dokumen	107.883.800	12 Dokumen	11.560.000	12 Dokumen	65.973.800	3 Dokumen	1.980.000							3 Dokumen	1.980.000	25	3	15 Dokumen	13.540.000	28.85	12.55	Kasubbag Umpeg	833%
12	2.15.01.2.06.09	Penyelenggaraan Rapat Koordinasi dan Konsultasi SKPD	Jumlah Laporan Penyelenggaraan Rapat Koordinasi dan Konsultasi SKPD	52 Laporan	5.141.692.000	12 Laporan	1.200.865.905	12 Laporan	1.316.775.000	3 Laporan	237.282.569							3 Laporan	237.282.569	25	18.02	15 Laporan	1.438.148.474	28.85	27.97	Kasubbag Umpeg	139%
																	Rata-rata Capaian Kinerja (Sub Kegiatan) (%)			19.6	6.7			25.98	32.11		
																	Predikat Kinerja (Sub Kegiatan)			Sangat Rendah	Sangat Rendah			Sangat Rendah	Sangat Rendah		
	1.03.01.2.07	Pengadaan Barang Milik Daerah Penunjang Urusan Pemerintah Daerah	Persentase pengadaan barang milik daerah penunjang urusan pemerintah daerah	100 Persen	24.828.228.900	100 Persen	3.216.089.568	0 Persen	0	0 Persen	0							0 Persen	0			100 Persen	3.216.089.568	100	12.95	Sekretaris	
13	2.15.01.2.07.01	Pengadaan Kendaraan Perorangan Dinas atau Kendaraan Dinas Jabatan	Jumlah Unit Kendaraan Perorangan Dinas atau Kendaraan Dinas Jabatan yang Disediakan	0 Unit	0	4 Unit	1.312.000.000	0 Unit	0	0 Unit	0							0 Unit	0			4 Unit	1.312.000.000			Kasubbag Umpeg	
14	2.15.01.2.07.02	Pengadaan Kendaraan Dinas Operasional atau Lapangan	Jumlah Unit Kendaraan Dinas Operasional atau Lapangan yang Disediakan	19 Unit	6.218.000.000	10 Unit	1.612.300.000	0 Unit	0	0 Unit	0							0 Unit	0			10 Unit	1.612.300.000	52.63	25.93	Kasubbag Umpeg	
15	2.15.01.2.07.03	Pengadaan Alat Besar	Jumlah Unit Alat Besar yang Disediakan	9 Unit	18.239.395.000	0 Unit	0	0 Unit	0	0 Unit	0							0 Unit	0							Kasubbag Umpeg	
16	2.15.01.2.07.05	Pengadaan Mebel	Jumlah paket mebel yang disediakan	5 Unit	370.833.900	7 Unit	291.789.568	0 Unit	0	0 Unit	0							0 Unit	0			7 Unit	291.789.568	140	78.68	Kasubbag Umpeg	
																	Rata-rata Capaian Kinerja (Sub Kegiatan) (%)			0	0			96.32	52.31		
																	Predikat Kinerja (Sub Kegiatan)			Sangat Rendah	Sangat Rendah			Sangat Tinggi	Rendah		
	1.03.01.2.08	Penyediaan Jasa Penunjang Urusan Pemerintahan Daerah	Persentase pemenuhan administrasi pelayanan, sarana dan prasarana SOPD	100 Persen	7.031.785.020	100 Persen	1.302.132.903	100 Persen	1.909.806.500	25 Persen	200.850.301							25 Persen	200.850.301	25	10.52	25 Persen	1.502.983.204	25	21.37	Sekretaris	238%
17	2.15.01.2.08.02	Penyediaan Jasa Komunikasi, Sumber Daya Air dan Listrik	Jumlah Laporan Penyediaan Jasa Komunikasi, Sumber Daya Air dan Listrik yang Disediakan	52 Laporan	2.608.121.800	12 Laporan	428.451.893	12 Laporan	652.491.800	3 Laporan	104.230.001							3 Laporan	104.230.001	25	15.97	15 Laporan	532.681.894	28.85	20.42	Kasubbag Umpeg	157%
18	2.15.01.2.08.04	Penyediaan Jasa Pelayanan Umum Kantor	Jumlah Laporan Penyediaan Jasa Pelayanan Umum Kantor yang Disediakan	52 Laporan	4.423.663.220	12 Laporan	873.681.010	12 Laporan	1.257.314.700	3 Laporan	96.620.300							3 Laporan	96.620.300	25	7.68	15 Laporan	970.301.310	28.85	21.93	Kasubbag Perencanaan dan Pelaporan	326%
																	Rata-rata Capaian Kinerja (Sub Kegiatan) (%)			25	11.83			28.85	21.18		
																	Predikat Kinerja (Sub Kegiatan)			Sangat Rendah	Sangat Rendah			Sangat Rendah	Sangat Rendah		
	1.03.01.2.09	Pemeliharaan Barang Milik Daerah Penunjang Urusan Pemerintahan Daerah	Persentase pemenuhan Pemeliharaan sarana dan prasarana SOPD	100 Persen	8.187.325.825	100 Persen	2.623.338.286	100 Persen	1.645.489.344	25 Persen	185.138.858							25 Persen	185.138.858	25	11.25	25 Persen	2.808.477.144	25	34.3	Sekretaris	222%

19	2.15.01.2.09.01	Penyediaan Jasa Pemeliharaan, Biaya Pemeliharaan, dan Pajak Kendaraan Perorangan Dinas atau Kendaraan Dinas Jabatan	Jumlah Kendaraan Perorangan Dinas atau Kendaraan Dinas Jabatan yang Dipelihara dan dibayarkan Pajaknya	8 Unit	250.000.000	0 Unit	0	8 Unit	283.204.100	1 Unit	39.276.379							1 Unit	39.276.379	12.5	13.87	1 Unit	39.276.379	12.5	15.71	Kasubbag Umpeg	90%
20	2.15.01.2.09.02	Penyediaan Jasa Pemeliharaan, Biaya Pemeliharaan, Pajak dan Perizinan Kendaraan Dinas Operasional atau Lapangan	Jumlah Kendaraan Dinas Operasional atau Lapangan yang Dipelihara dan dibayarkan Pajak dan Perizinannya	40 Unit	4.089.421.025	16 Unit	2.161.616.661	8 Unit	603.050.944	1 Unit	46.430.729							1 Unit	46.430.729	12.5	7.7	17 Unit	2.208.047.390	42.5	53.99	Kasubbag Umpeg	162%
21	2.15.01.2.09.03	Penyediaan Jasa Pemeliharaan, Biaya Pemeliharaan dan Perizinan Alat Besar	Jumlah Alat Besar yang Dipelihara dan dibayarkan Perizinannya	5 Unit	150.000.000	0 Unit	0	0 Unit	0	0 Unit	0							0 Unit	0							Kasubbag Umpeg	
22	2.15.01.2.09.06	Pemeliharaan Peralatan dan Mesin Lainnya	Jumlah Peralatan dan Mesin Lainnya yang Dipelihara	27 Unit	538.497.500	6 Unit	78.172.625	6 Unit	139.510.000	0 Unit	0							0 Unit	0	0	0	6 Unit	78.172.625	22.22	14.52	Kasubbag Umpeg	
23	2.15.01.2.09.10	Pemeliharaan/Rehabilitasi Sarana dan Prasarana Gedung Kantor atau Bangunan Lainnya	Jumlah Sarana dan Prasarana Gedung Kantor atau Bangunan Lainnya yang Dipelihara/Direhabilitasi	15 Unit	3.159.407.300	3 Unit	383.549.000	3 Unit	619.724.300	0 Unit	99.431.750							0 Unit	99.431.750	0	16.04	3 Unit	482.980.750	20	15.29	Kasubbag Umpeg	
																				6.25	9.4			24.31	24.88		
																				Sangat Rendah	Sangat Rendah			Sangat Rendah	Sangat Rendah		
																				21.43	10.93			35.71	29.02		
																				Sangat Rendah	Sangat Rendah			Sangat Rendah	Sangat Rendah		
2	**01.03.02**	**PROGRAM PENGELOLAAN SUMBER DAYA AIR (SDA)**	**Persentase jaringan irigasi yang berfungsi baik**	**44.39 Persen**	**157.669.792.954**	**34.55 Persen**	**68.357.473.142**	**39.24 Persen**	**68.672.189.000**	**34.55 Persen**	**171.544.825**							**34.55 Persen**	**171.544.825**	**88.05**	**0.25**	**34.55 Persen**	**68.529.017.967**	**77.83**	**43.46**	**Kabid SDA**	**35220%**
			Persentase tebing rusak	3 Persen		5 Persen		4 Persen		6 Persen								6 Persen		50	0	6 Persen				Kabid SDA	
	1.03.02.2.01	Pengelolaan SDA dan Bangunan Pengaman Pantai pada Wilayah Sungai (WS) dalam 1 (Satu) Daerah Kabupaten/Kota	Persentase tebing rusak	5 Persen	114.767.994.254	5 Persen	49.988.474.701	5 Persen	37.979.049.000	6 Persen	143.344.825							6 Persen	143.344.825	80	-26	6 Persen	50.131.819.526	80		Kabid SDA	
24	1.03.02.2.01.0026	Rehabilitasi Pintu Air/Bendung Pengendali Banjir	Jumlah Pintu Air/Bendung Pengendali Banjir yang Direhabilitasi	15 Unit	3.944.722.900	9 Unit	2.160.666.000	3 Unit	796.260.000	0 Unit	0							0 Unit	0	0	0	9 Unit	2.160.666.000	60	54.77	JF.Teknik Pengairan Ahli Muda	
25	1.03.02.2.01.0075	Pembinaan dan Pemberdayaan Kelembagaan Pengelolaan SDA Kewenangan Kabupaten/Kota	Jumlah Lembaga Pengelolaan SDA Kewenangan Kabupaten/Kota yang Dibina dan Diberdayakan	235 Lembaga	2.061.356.150	47 Lembaga	411.278.500	60 Lembaga	507.021.400	15 Lembaga	33.873.500							15 Lembaga	33.873.500	25	6.68	62 Lembaga	445.152.000	26.38	21.6	JF.Teknik Pengairan Ahli Muda	374%
26	1.03.02.2.01.0093	Normalisasi/Restorasi Sungai	Panjang Sungai yang Dinormalisasi/Direstorasi	36.5 Km	13.153.787.520	35 Km	10.796.222.000	0 Km	0	0 Km	0							0 Km	0			35 Km	10.796.222.000	95.89	82.08	JF.Teknik Pengairan Ahli Muda	
27	1.03.02.2.01.0109	Pembangunan Bangunan Perkuatan Tebing	Panjang Bangunan Perkuatan Tebing yang Dibangun	11.07 Km	87.103.622.320	4 Km	35.470.418.201	4.08 Km	33.061.187.600	0 Km	109.471.325							0 Km	109.471.325	0	0.33	4 Km	35.579.889.526	36.13	40.85	JF.Teknik Pengairan Ahli Muda	
28	1.03.02.2.01.0121	Pembangunan Embung dan Penampung Air Lainnya	Jumlah Embung dan Penampung Air Lainnya yang Dibangun	28 Unit	7.319.200.000	5 Unit	1.149.890.000	1 Unit	814.620.000	0 Unit	0							0 Unit	0	0	0	5 Unit	1.149.890.000	17.86	15.71	JF.Teknik Pengairan Ahli MUda	
29	1.03.02.2.01.0125	Pembangunan Pintu Air/Bendung Pengendali Banjir	Jumlah Pintu Air/Bendung Pengendali Banjir yang Dibangun	3 Unit	647.085.364	0 Unit	0	0 Unit	0	0 Unit	0							0 Unit	0							JF.Teknik Pengairan Ahli Muda	
30	1.03.02.2.01.0128	Penyusunan Rencana Teknis dan Dokumen Lingkungan Hidup untuk Konstruksi Bendungan, Embung, dan Bangunan Penampung Air Lainnya	Jumlah Dokumen Rencana Teknis dan Dokumen Lingkungan Hidup untuk Konstruksi Bendungan, Danau dan Bangunan Penampung Air Lainnya yang Disusun	5 Dokumen	538.220.000	0 Dokumen	0	25 Dokumen	2.799.960.000	0 Dokumen	0							0 Dokumen	0	0	0					JF.Teknik Pengairan Ahli Muda	
																				5	1.4			47.25	43		
																				Sangat Rendah	Sangat Rendah			Rendah	Rendah		
	1.03.02.2.02	Pengembangan dan Pengelolaan Sistem Irigasi Primer dan Sekunder pada Daerah Irigasi yang Luasnya di Bawah 1000 Ha dalam 1 (Satu) Daerah Kabupaten/Kota	Persentase saluran irigasi dalam kondisi baik	44.39 Persen	42.901.798.700	34.55 Persen	18.368.998.441	39.24 Persen	30.693.140.000	34.55 Persen	28.200.000							34.55 Persen	28.200.000	88.05	0.09	34.55 Persen	18.397.198.441	77.83	42.88	Kabid SDA	97833%
31	1.03.02.2.02.0008	Peningkatan Jaringan Irigasi Permukaan	Panjang Jaringan Irigasi Permukaan yang Ditingkatkan	10.48 Km	22.177.010.000	4.5 Km	10.856.522.991	4.8 Km	11.620.590.000	0 Km	5.700.000							0 Km	5.700.000	0	0.05	4.5 Km	10.862.222.991	42.94	48.98	JF.Teknik Pengairan Ahli Muda	
32	1.03.02.2.02.0014	Rehabilitasi Jaringan Irigasi Permukaan	Panjang Jaringan Irigasi Permukaan yang Direhabilitasi	5.75 Km	13.869.009.000	1 Km	7.512.475.450	1 Km	4.436.570.000	0 Km	22.500.000							0 Km	22.500.000	0	0.51	1 Km	7.534.975.450	17.39	54.33	JF.Teknik Pengairan Ahli Muda	
33	1.03.02.2.02.0015	Rehabilitasi Bendung Irigasi	Jumlah Bendung Irigasi yang Direhabilitasi	0.2 Bendung	301.250.000	0 Bendung	0	0 Bendung	0	0 Bendung	0							0 Bendung	0							JF.Teknik Pengairan Ahli MUda	
34	1.03.02.2.02.0021	Operasi dan Pemeliharaan Jaringan Irigasi Permukaan	Panjang Jaringan Irigasi Permukaan yang Dioperasikan dan Dipelihara	1.62 Km	6.363.319.700	0 Km	0	55 Km	13.416.280.000	0 Km	0							0 Km	0	0	0					JF.Teknik Pengairan Ahli Muda	
35	1.03.02.2.02.0023	Operasi dan Pemeliharaan Jaringan Irigasi Rawa	Panjang Jaringan Irigasi Rawa yang Dioperasikan dan Dipelihara	0.2 Km	191.210.000	0 Km	0	5 Km	1.219.700.000	0 Km	0							0 Km	0	0	0					Jf.Teknik Pengairan Ahli Muda	
																				0	0.14			30.17	51.66		
																				Sangat Rendah	Sangat Rendah			Sangat Rendah	Rendah		
																				84.03	0			78.92	13.95		
																				Sangat Tinggi	Sangat Rendah			Sangat Tinggi	Sangat Rendah		
3	**01.03.03**	**PROGRAM PENGELOLAAN DAN PENGEMBANGAN SISTEM PENYEDIAAN AIR MINUM**	**Persentase rumah tangga yang terakses air bersih layak**	**90 Persen**	**63.464.820.000**	**89.31 Persen**	**19.157.148.025**	**89.89 Persen**	**8.385.390.000**	**89.31 Persen**	**0**							**89.31 Persen**	**0**	**99.35**	**0**	**89.31 Persen**	**19.157.148.025**	**99.23**	**30.19**	**Kabid CK**	
	1.03.03.2.01	Pengelolaan dan Pengembangan Sistem Penyediaan Air Minum (SPAM) di Daerah Kabupaten/Kota	Jumlah RT yang terhubung dengan air perpipaan	450 Rumah Tangga	63.464.820.000	95 Rumah Tangga	19.157.148.025	100 Rumah Tangga	8.385.390.000	0 Rumah Tangga	0							0 Rumah Tangga	0	0	0		19.157.148.025		30.19	Kabid CK	
36	1.03.03.2.01.0022	Pembangunan Sistem Penyediaan Air Minum (SPAM) Bukan Jaringan Perpipaan	Jumlah Sistem Penyediaan Air Minum (SPAM) Bukan Jaringan Perpipaan yang Dibangun	17 Unit	3.467.770.000	0 Unit	0	17 Unit	3.467.770.000	0 Unit	0							0 Unit	0	0	0					JF.Penyehatan Lingkungan Ahli Muda	
37	1.03.03.2.01.0026	Peningkatan Sistem Penyediaan Air Minum (SPAM) Jaringan Perpipaan	Kapasitas Sistem Penyediaan Air Minum (SPAM) Jaringan Perpipaan yang ditingkatkan	5000 liter/detik	45.592.820.000	5000 liter/detik	19.157.148.025	5000 liter/detik	4.917.620.000	0 liter/detik	0							0 liter/detik	0	0	0		19.157.148.025		42.02	JF.Teknik Penyehatan Lingkungan Ahli Muda	
38	1.03.03.2.01.0032	Perluasan Sistem Penyediaan Air Minum (SPAM) Jaringan Perpipaan	Jumlah Penambahan sambungan rumah yang terlayani melalui Pemanfaatan Idle Capacity dengan penambahan jaringan perpipaan pada SPAM IKK/Perdesaan atau SPAM Tematik Tertentu	2662 SR	14.404.230.000	0 SR	0	0 SR	0	0 SR	0							0 SR	0							JF.Teknik Penyehatan Lingkungan Ahli Muda	
																				0	0			0	42.02		
																				Sangat Rendah	Sangat Rendah			Sangat Rendah	Rendah		
																				0	0			0	30.19		
																				Sangat Rendah	Sangat Rendah			Sangat Rendah	Sangat Rendah		
4	**01.03.05**	**PROGRAM PENGELOLAAN DAN PENGEMBANGAN SISTEM AIR LIMBAH**	**Persentase rumah tangga yang terakses sanitasi layak**	**100 Persen**	**64.098.521.240**	**98.85 Persen**	**24.682.473.842**	**100 Persen**	**23.511.015.700**	**98.85 Persen**	**144.717.500**							**98.85 Persen**	**144.717.500**	**98.85**	**0.62**	**98.85 Persen**	**24.827.191.342**	**98.85**	**38.73**	**Kabid CK**	**15944%**
	1.03.05.2.01	Pengelolaan dan Pengembangan Sistem Air Limbah Domestik dalam Daerah Kabupaten/Kota	Persentase RT yang limbah domestik terkelola dengan baik	100 Persen	64.098.521.240	98.85 Persen	24.682.473.842	100 Persen	23.511.015.700	98.85 Persen	144.717.500							98.85 Persen	144.717.500	98.85	0.62	98.85 Persen	24.827.191.342	98.85	38.73	Kabid CK	15944%

39	1.03.05.2.01.0038	Operasi dan Pemeliharaan Sistem Pengelolaan Air Limbah Domestik (SPALD)	Jumlah Sistem Pengelolaan Air Limbah Domestik (SPALD) yang Dioperasikan dan Dipelihara	5 Buah	1.338.738.240	1 Buah	479.687.333	1 Buah	872.125.700	0 Buah	144.717.500							0 Buah	144.717.500	0	16.59	1 Buah	624.404.833	20	46.64	JF. Teknik Penyehatan Lingkungan Ahli Muda						
40	1.03.05.2.01.0039	Penyediaan Sub Sistem Pengolahan Air Limbah Domestik (SPALD) Setempat	Jumlah Rumah Tangga yang memiliki Toilet dan Tangki Septik Sesuai dengan Standar	625 Rumah Tangga	62.759.783.000	200 Rumah Tangga	24.202.786.509	100 Rumah Tangga	22.638.890.000	0 Rumah Tangga	0							0 Rumah Tangga	0	0	0	200 Rumah Tangga	24.202.786.509	32	38.56	JF. Teknik Penyehatan Lingkungan Ahli Muda						
																		Rata-rata Capaian Kinerja (Sub Kegiatan) (%)		0	8.3			26	42.6		
																		Predikat Kinerja (Sub Kegiatan)		Sangat Rendah	Sangat Rendah			Sangat Rendah	Rendah		
																		Rata-rata Capaian Kinerja (Kegiatan) (%)		98.85	0.62			98.85	38.73		
																		Predikat Kinerja (Kegiatan)		Sangat Tinggi	Sangat Rendah			Sangat Tinggi	Rendah		
5	**01.03.08**	**PROGRAM PENATAAN BANGUNAN GEDUNG**	**Persentase bangunan/gedung sesuai standart**	**96 Persen**	**392.604.057.412**	**94.35 Persen**	**208.829.526.371**	**95 Persen**	**355.274.217.554**	**94.35 Persen**	**913.752.521**							**94.35 Persen**	**913.752.521**	**99.32**	**0.26**	**94.35 Persen**	**209.743.278.892**	**98.28**	**53.42**	**Kabid CK**	**38200%**				
	1.03.08.2.01	Penyelenggaraan Bangunan Gedung di Wilayah Daerah Kabupaten/Kota, Pemberian Izin Mendirikan Bangunan (IMB) dan Sertifikat Laik Fungsi Bangunan Gedung	Persentase bangunan/gedung publik dalam kondisi baik	95.73 Persen	392.604.057.412	94.35 Persen	208.829.526.371	95.73 Persen	355.274.217.554	94.35 Persen	913.752.521							94.35 Persen	913.752.521	98.56	0.26	94.35 Persen	209.743.278.892	98.56	53.42	Kabid CK	37908%				
41	1.03.08.2.01.0017	Pengubahsuaian Bangunan Gedung untuk Kepentingan Strategis Daerah Kabupaten/Kota	Jumlah Bangunan Gedung untuk Kepentingan Strategis Daerah Kabupaten/Kota yang Diubahsuaikan	159 Bangunan Gedung	163.824.104.239	90 Bangunan Gedung	64.862.538.578	31 Bangunan Gedung	20.600.533.000	0 Bangunan Gedung	0							0 Bangunan Gedung	0	0	0	90 Bangunan Gedung	64.862.538.578	56.6	39.59	JF.Teknik Tata Bangunan dan Perumahan					
42	1.03.08.2.01.0019	Penyusunan Kebijakan terkait Penyelenggaraan Bangunan Gedung	Jumlah Dokumen Kebijakan terkait Penyelenggaraan Bangunan Gedung	5 Dokumen	1.777.581.926	1 Dokumen	349.738.100	1 Dokumen	442.564.554	0 Dokumen	66.222.400							0 Dokumen	66.222.400	0	14.96	1 Dokumen	415.960.500	20	23.4	JF.Teknik Tata Bangunan & Perumahan					
43	1.03.08.2.01.0021	Pembangunan, Pemanfaatan, Pelestariaan dan Pembongkaran Bangunan Gedung untuk Kepentingan Strategis Daerah Kabupaten/Kota	Jumlah Dokumen Pembangunan, Pemanfaatan, Pelestariaan dan Pembongkaran Bangunan Gedung untuk Kepentingan Strategis Daerah Kabupaten/Kota	460 Dokumen	227.002.371.247	220 Dokumen	143.617.249.693	159 Dokumen	334.231.120.000	9 Dokumen	847.530.121							9 Dokumen	847.530.121	5.66	0.25	229 Dokumen	144.464.779.814	49.78	63.64	JF.Teknik Tata Bangunan & Perumahan	2264%				
																		Rata-rata Capaian Kinerja (Sub Kegiatan) (%)		1.89	05.07			42.13	42.21		
																		Predikat Kinerja (Sub Kegiatan)		Sangat Rendah	Sangat Rendah			Rendah	Rendah		
																		Rata-rata Capaian Kinerja (Kegiatan) (%)		98.56	0.26			98.56	53.42		
																		Predikat Kinerja (Kegiatan)		Sangat Tinggi	Sangat Rendah			Sangat Tinggi	Rendah		
6	**01.03.09**	**PROGRAM PENATAAN BANGUNAN DAN LINGKUNGANNYA**	**Jumlah Bangunan yang ditata**	**51 Buah**	**125.910.509.205**	**25 Buah**	**68.057.560.568**	**5 Buah**	**61.340.350.387**	**0 Buah**	**0**							**0 Buah**	**0**	**0**	**0**	**25 Buah**	**68.057.560.568**	**49.02**	**54.05**	**Kabid CK**					
	1.03.09.2.01	Penyelenggaraan Penataan Bangunan dan Lingkungannya di Daerah Kabupaten/Kota	Jumlah Bangunan yang ditata	51 Unit	125.910.509.205	25 Unit	68.057.560.568	5 Unit	61.340.350.387	0 Unit	0							0 Unit	0	0	0	25 Unit	68.057.560.568	49.02	54.05	Kabid CK					
44	1.03.09.2.01.0008	Penataan Bangunan dan Lingkungan Kawasan Cagar Budaya, Kawasan Pariwisata, Kawasan Sistem Perkotaan Nasional dan Kawasan Strategis Lainnya	Jumlah Bangunan dan Lingkungan Kawasan Cagar Budaya, Kawasan Pariwisata, Kawasan Sistem Perkotaan Nasional dan Kawasan Strategis Lainnya yang Ditata	55 Kawasan	125.910.509.205	25 Kawasan	68.057.560.568	60 Kawasan	61.340.350.387	0 Kawasan	0							0 Kawasan	0	0	0	25 Kawasan	68.057.560.568	45.45	54.05	JF.Teknik Tata Bangunan & Perumahan					
																		Rata-rata Capaian Kinerja (Sub Kegiatan) (%)		0	0			45.45	54.05		
																		Predikat Kinerja (Sub Kegiatan)		Sangat Rendah	Sangat Rendah			Rendah	Rendah		
																		Rata-rata Capaian Kinerja (Kegiatan) (%)		0	0			49.02	54.05		
																		Predikat Kinerja (Kegiatan)		Sangat Rendah	Sangat Rendah			Rendah	Rendah		
7	**01.03.10**	**PROGRAM PENYELENGGARAAN JALAN**	**Persentase kerusakan jalan**	**26.53 Persen**	**913.381.803.557**	**34.81 Persen**	**194.061.801.069**	**31.53 Persen**	**354.338.572.100**	**34.81 Persen**	**75.777.000**							**34.81 Persen**	**75.777.000**	**89.6**	**-467**	**34.81 Persen**	**194.137.578.069**	**68.79**		**Kabid Binamarga**					
	1.03.10.2.01	Penyelenggaraan Jalan Kabupaten/Kota	Panjang Jalan yang diselenggarakan	177 KM	913.381.803.557	70.37 KM	194.061.801.069	68 KM	354.338.572.100	0 KM	75.777.000							0 KM	75.777.000	0	0.02	70.37 KM	194.137.578.069	39.76	21.25	Kabid BM					
45	1.03.10.2.01.0032	Pembangunan Jalan	Panjang Jalan yang Dibangun	23.59 Km	31.714.941.000	2.5 Km	13.597.098.448	2 Km	18.331.399.600	0 Km	0							0 Km	0	0	0	2.5 Km	13.597.098.448	10.6	42.87	JF. Teknik Jalan dan Jembatan					
46	1.03.10.2.01.0033	Rekonstruksi Jalan	Panjang Jalan yang Direkonstruksi	96.8 Km	565.814.753.423	67.42 Km	136.901.250.785	65 Km	281.438.782.500	0 Km	16.794.000							0 Km	16.794.000	0	0.01	67.42 Km	136.918.044.785	69.65	24.2	JF.Teknik Jalan dan Jembatan					
47	1.03.10.2.01.0038	Pemeliharaan Rutin Jembatan	Jumlah Jembatan yang Dipelihara Secara Rutin	28 Buah	1.404.815.000	6 Buah	75.372.000	5 Buah	350.000.000	0 Buah	0							0 Buah	0	0	0	6 Buah	75.372.000	21.43	5.37	JF.Teknik Jalan dan Jembatan					
48	1.03.10.2.01.0039	Rehabilitasi Jembatan	Jumlah Jembatan yang Direhabilitasi	43 Buah	21.251.480.000	17 Buah	5.809.662.186	12 Buah	3.695.430.000	0 Buah	0							0 Buah	0	0	0	17 Buah	5.809.662.186	39.53	27.34	JF.Teknik Jalan dan Jembatan					
49	1.03.10.2.01.0040	Pembangunan Jembatan	Jumlah Jembatan yang Dibangun	204 Buah	156.784.457.714	135 Buah	37.056.767.086	87 Buah	48.991.760.000	0 Buah	1.550.000							0 Buah	1.550.000	0	0	135 Buah	37.058.317.086	66.18	23.64	JF. Teknik Jalan dan Jembatan					
50	1.03.10.2.01.0044	Rehabilitasi Jalan	Panjang Jalan yang Direhabilitasi	18.91 Km	130.729.588.320	0.15 Km	236.155.564	0 Km	0	0 Km	0							0 Km	0			0.15 Km	236.155.564	0.79	0.18	JF.Teknik Jalan dan Jembatan					
51	1.03.10.2.01.0046	Pemeliharaan Rutin Jalan	Panjang Jalan yang Dipelihara Secara Rutin	2.2 Km	5.681.768.100	0.3 Km	385.495.000	1 Km	1.531.200.000	0 Km	57.433.000							0 Km	57.433.000	0	3.75	0.3 Km	442.928.000	13.64	7.8	JF.Teknik Jalan dan Jembatan					
																		Rata-rata Capaian Kinerja (Sub Kegiatan) (%)		0	0.63			31.69	18.77		
																		Predikat Kinerja (Sub Kegiatan)		Sangat Rendah	Sangat Rendah			Sangat Rendah	Sangat Rendah		
																		Rata-rata Capaian Kinerja (Kegiatan) (%)		0	0.02			39.76	21.25		
																		Predikat Kinerja (Kegiatan)		Sangat Rendah	Sangat Rendah			Rendah	Sangat Rendah		
8	**01.03.11**	**PROGRAM PENGEMBANGAN JASA KONSTRUKSI**	**Persentase jasa konstruksi yang terampil**	**60 Persen**	**11.494.338.440**	**58 Persen**	**4.866.253.376**	**60 Persen**	**5.395.123.000**	**58 Persen**	**1.070.078.438**							**58 Persen**	**1.070.078.438**	**96.67**	**19.83**	**58 Persen**	**5.936.331.814**	**96.67**	**51.65**	**Kabid Jaskon**	**487%**				
	1.03.11.2.01	Penyelenggaraan Pelatihan Tenaga Terampil Konstruksi	Tenaga terampil konstruksi yang bersertifikat	500 Orang	2.113.160.440	100 Orang	369.131.664	100 Orang	654.155.000	0 Orang	54.797.838							0 Orang	54.797.838	0	8.38	100 Orang	423.929.502	20	20.06	Kabid Jaskon					
52	1.03.11.2.01.0010	Fasilitasi Sertifikasi Tenaga Kerja Konstruksi Kualifikasi Jabatan Operator dan Teknisi atau Analis	Jumlah Tenaga Kerja Konstruksi Kualifikasi Jabatan Operator dan Teknisi atau Analis yang Difasilitasi Sertifikasi	500 Orang	2.113.160.440	100 Orang	369.131.664	100 Orang	654.155.000	0 Orang	54.797.838							0 Orang	54.797.838	0	8.38	100 Orang	423.929.502	20	20.06	Jf. Pembina Jasa konstruksi Ahli Muda					
																		Rata-rata Capaian Kinerja (Sub Kegiatan) (%)		0	8.38			20	20.06		
																		Predikat Kinerja (Sub Kegiatan)		Sangat Rendah	Sangat Rendah			Sangat Rendah	Sangat Rendah		
	1.03.11.2.02	Penyelenggaraan Sistem Informasi Jasa Konstruksi Cakupan Daerah Kabupaten/Kota	Nilai capaian SPM SIPJAKI Kab/Kota	100 Angka	388.086.000	90 Angka	83.048.363	90 Angka	264.295.800	85 Angka	0							85 Angka	0	94.44	0	85 Angka	83.048.363	85	21.4	Kabid Jaskon					
53	1.03.11.2.02.0015	Operasionalisasi Layanan Informasi Jasa Konstruksi	Jumlah Layanan Informasi Jasa Konstruksi yang Dioperasikan	3 Layanan Informasi	388.086.000	1 Layanan Informasi	83.048.363	1 Layanan Informasi	264.295.800	0 Layanan Informasi	0							0 Layanan Informasi	0	0	0	1 Layanan Informasi	83.048.363	33.33	21.4	Jf. Pembina Jasa konstruksi Ahli Muda					
																		Rata-rata Capaian Kinerja (Sub Kegiatan) (%)		0	0			33.33	21.4		
																		Predikat Kinerja (Sub Kegiatan)		Sangat Rendah	Sangat Rendah			Sangat Rendah	Sangat Rendah		
	1.03.11.2.04	Pengawasan Tertib Usaha, Tertib Penyelenggaraan dan Tertib Pemanfaatan Jasa Konstruksi	Jumlah Dokumen Monitoring dan Evaluasi	5 Dokumen	8.993.092.000	1 Dokumen	4.414.073.349	1 Dokumen	4.476.672.200	0 Dokumen	1.015.280.600							0 Dokumen	1.015.280.600	0	22.68	1 Dokumen	5.429.353.949	20	60.37	Kabid Jaskon					
54	1.03.11.2.04.0004	Pengawasan dan Evaluasi Tertib Penyelenggaraan Jasa Konstruksi Kabupaten/Kota	Jumlah Paket Pekerjaan Jasa Konstruksi Kabupaten/Kota yang Diawasi dan Dievaluasi Tertib Penyelenggaraan	3800 Paket	8.993.092.000	1000 Paket	4.414.073.349	10 Paket	4.476.672.200	1 Paket	1.015.280.600							1 Paket	1.015.280.600	10	22.68	1 Paket	5.429.353.949	0.03	60.37	Jf. Pembina Jasa konstruksi Ahli Muda	44%				
																		Rata-rata Capaian Kinerja (Sub Kegiatan) (%)		10	22.68			0.03	60.37		
																		Predikat Kinerja (Sub Kegiatan)		Sangat Rendah	Sangat Rendah			Sangat Rendah	Tinggi		
																		Rata-rata Capaian Kinerja (Kegiatan) (%)		31.48	10.35			41.67	33.94		

																		Predikat Kinerja (Kegiatan)		Sangat Rendah	Sangat Rendah			Rendah	Sangat Rendah			
9	**01.03.12**	**PROGRAM PENYELENGGARAAN PENATAAN RUANG**	**Persentase ketersediaan dokumen NSPK penyelenggaraan penataan ruang**	**70 Persen**	**7.750.224.822**	**60 Persen**	**2.771.739.301**	**65 Persen**	**2.135.804.800**	**60 Persen**	**104.028.173**							**60 Persen**	**104.028.173**	**92.31**	**4.87**	**60 Persen**	**2.875.767.474**	**85.71**	**37.11**	**Kabid Penataan Ruang**	**1895%**
	1.03.12.2.01	Penetapan Rencana Tata Ruang Wilayah (RTRW) dan Rencana Rinci Tata Ruang (RRTR) Kabupaten/Kota	Persentase kawasan yang memiliki RDTR	87 Persen	3.707.690.922	86 Persen	960.632.842	87 Persen	801.041.100	86 Persen	42.314.832							86 Persen	42.314.832	98.85	5.28	86 Persen	1.002.947.674	98.85	27.05	Kabid Penataan Ruang	1872%
55	1.03.12.2.01.0005	Pelaksanaan Persetujuan Substansi RTRW Kabupaten/Kota	Jumlah surat persetujuan substansi RTRW Kabupaten/Kota	19 Dokumen	3.707.690.922	7 Dokumen	960.632.842	5 Dokumen	801.041.100	0 Dokumen	42.314.832							0 Dokumen	42.314.832	0	5.28	7 Dokumen	1.002.947.674	36.84	27.05	JF. Penata Ruang Ahli Muda	
																		Rata-rata Capaian Kinerja (Sub Kegiatan) (%)		0	5.28			36.84	27.05			
																		Predikat Kinerja (Sub Kegiatan)		Sangat Rendah	Sangat Rendah			Sangat Rendah	Sangat Rendah			
	1.03.12.2.03	Koordinasi dan Sinkronisasi Pemanfaatan Ruang Daerah Kabupaten/Kota	Jumlah dokumen substansi sinkronisasi pemanfaatan ruang	9 Dokumen	1.916.458.100	2 Dokumen	1.101.998.972	2 Dokumen	921.256.000	0 Dokumen	38.469.341							0 Dokumen	38.469.341	0	4.18	2 Dokumen	1.140.468.313	22.22	59.51	Kabid Penataan Ruang	
56	1.03.12.2.03.0006	Sistem informasi dan komunikasi penataan ruang	Jumlah sistem informasi dan komunikasi penataan ruang	9 Dokumen	1.916.458.100	2 Dokumen	1.101.998.972	2 Dokumen	921.256.000	0 Dokumen	38.469.341							0 Dokumen	38.469.341	0	4.18	2 Dokumen	1.140.468.313	22.22	59.51	JF.Penata Ruang Ahli Muda	
																		Rata-rata Capaian Kinerja (Sub Kegiatan) (%)		0	4.18			22.22	59.51			
																		Predikat Kinerja (Sub Kegiatan)		Sangat Rendah	Sangat Rendah			Sangat Rendah	Tinggi			
	1.03.12.2.04	Koordinasi dan Sinkronisasi Pengendalian Pemanfaatan Ruang Daerah Kabupaten/Kota	Jumlah dokumen substansi sinkronisasi pengendalian pemanfaatan ruang	15 Dokumen	2.126.075.800	5 Dokumen	709.107.487	2 Dokumen	413.507.700	0 Dokumen	23.244.000							0 Dokumen	23.244.000	0	5.62	5 Dokumen	732.351.487	33.33	34.45	Kabid Penataan Ruang	
57	1.03.12.2.04.0004	Koordinasi Pelaksanaan Penataan Ruang	Jumlah Dokumen Koordinasi Pelaksanaan Penataan Ruang	14 Dokumen	2.126.075.800	5 Dokumen	709.107.487	2 Dokumen	413.507.700	0 Dokumen	23.244.000							0 Dokumen	23.244.000	0	5.62	5 Dokumen	732.351.487	35.71	34.45	JF.Penata Ruang Ahli Muda	
																		Rata-rata Capaian Kinerja (Sub Kegiatan) (%)		0	5.62			35.71	34.45			
																		Predikat Kinerja (Sub Kegiatan)		Sangat Rendah	Sangat Rendah			Sangat Rendah	Sangat Rendah			
																		Rata-rata Capaian Kinerja (Kegiatan) (%)		32.95	05.03			51.47	40.34			
																		Predikat Kinerja (Kegiatan)		Sangat Rendah	Sangat Rendah			Rendah	Rendah			
10	**01.04.02**	**PROGRAM PENGEMBANGAN PERUMAHAN**	**Persentase warga negara korban bencana yang memperoleh rumah layak huni**	**100 Persen**	**3.944.558.800**	**100 Persen**	**1.614.909.536**	**100 Persen**	**1.182.883.600**	**25 Persen**	**10.840.000**							**25 Persen**	**10.840.000**	**25**	**0.92**	**25 Persen**	**1.625.749.536**	**25**	**41.21**	**Kabid Perkim**	**2717%**
	1.04.02.2.01	Pendataan Penyediaan dan Rehabilitasi Rumah Korban Bencana atau Relokasi Program Kabupaten/Kota	Jumlah Data rumah layak huni yang rusak akibat korban bencana	5 Data	1.043.380.600	2 Data	292.102.558	1 Data	220.551.000	0 Data	10.840.000							0 Data	10.840.000	0	4.91	2 Data	302.942.558	40	29.03	Kabid Perkim	
58	1.04.02.2.01.0009	Identifikasi Perumahan di Lokasi Rawan Bencana Kabupaten/Kota	Jumlah Dokumen Data Rumah di Lokasi Rawan Bencana Kabupaten/Kota	7 Dokumen	1.043.380.600	2 Dokumen	292.102.558	2 Dokumen	220.551.000	0 Dokumen	10.840.000							0 Dokumen	10.840.000	0	4.91	2 Dokumen	302.942.558	28.57	29.03	JF.Teknik Tata Bangunan & Perumahan	
																		Rata-rata Capaian Kinerja (Sub Kegiatan) (%)		0	4.91			28.57	29.03			
																		Predikat Kinerja (Sub Kegiatan)		Sangat Rendah	Sangat Rendah			Sangat Rendah	Sangat Rendah			
	1.04.02.2.03	Pembangunan dan Rehabilitasi Rumah Korban Bencana atau Relokasi Program Kabupaten/Kota	Jumlah rumah rusak akibat korban bencana yang telah direhab dan dibangun	65 Unit	2.901.178.200	30 Unit	1.322.806.978	10 Unit	962.332.600	0 Unit	0							0 Unit	0	0	0	30 Unit	1.322.806.978	46.15	45.6	kabid Perkim	
59	1.04.02.2.03.0001	Rehabilitasi Rumah bagi Korban Bencana	Jumlah Rumah Korban Bencana Kabupaten/Kota yang Terehabilitasi	36 Unit	1.281.175.600	15 Unit	513.423.523	5 Unit	542.166.600	0 Unit	0							0 Unit	0	0	0	15 Unit	513.423.523	41.67	40.07	JF.Teknik Tata Bangunan & Perumahan	
60	1.04.02.2.03.0004	Pembangunan Rumah bagi Korban Bencana	Jumlah Rumah bagi Korban Bencana Kabupaten/Kota yang Terbangun	29 Unit	1.620.002.600	15 Unit	809.383.455	5 Unit	420.166.000	0 Unit	0							0 Unit	0	0	0	15 Unit	809.383.455	51.72	49.96	JF.Teknik Tata Bangunan & Perumahan	
																		Rata-rata Capaian Kinerja (Sub Kegiatan) (%)		0	0			46.7	45.02			
																		Predikat Kinerja (Sub Kegiatan)		Sangat Rendah	Sangat Rendah			Rendah	Rendah			
																		Rata-rata Capaian Kinerja (Kegiatan) (%)		0	2.46			43.08	37.32			
																		Predikat Kinerja (Kegiatan)		Sangat Rendah	Sangat Rendah			Rendah	Sangat Rendah			
11	**01.04.03**	**PROGRAM KAWASAN PERMUKIMAN**	**Luas kawasan kumuh yang tertangani**	**13.63 Ha**	**12.799.335.750**	**4.57 Ha**	**4.570.585.157**	**2.64958 Ha**	**11.078.431.000**	**0 Ha**	**28.408.000**							**0 Ha**	**28.408.000**	**0**	**0.26**		**4.598.993.157**		**35.93**	**Kabid Perkim**	
	1.04.03.2.02	Penataan dan Peningkatan Kualitas Kawasan Permukiman Kumuh dengan Luas di Bawah 10 (Sepuluh) Ha	Luas kawasan kumuh yang tertangani	13.63 Ha	1.578.828.800	4.57 Ha	125.473.939	2.64958 Ha	587.796.000	0 Ha	14.688.000							0 Ha	14.688.000	0	2.5	4.57 Ha	140.161.939	33.53	8.88	Kabid Perkim	
61	1.04.03.2.02.0014	Survei dan Penetapan Lokasi Perumahan dan Permukiman Kumuh	Jumlah dokumen Rencana Pencegahan dan Peningkatan Kualitas Perumahan Kumuh dan Permukiman Kumuh	6 Dokumen	1.578.828.800	1 Dokumen	125.473.939	2 Dokumen	587.796.000	0 Dokumen	14.688.000							0 Dokumen	14.688.000	0	2.5	1 Dokumen	140.161.939	16.67	8.88	JF.Teknik Tata Bangunan & Perumahan	
																		Rata-rata Capaian Kinerja (Sub Kegiatan) (%)		0	2.5			16.67	8.88			
																		Predikat Kinerja (Sub Kegiatan)		Sangat Rendah	Sangat Rendah			Sangat Rendah	Sangat Rendah			
	1.04.03.2.03	Peningkatan Kualitas Kawasan Permukiman Kumuh dengan Luas di Bawah 10 (Sepuluh) Ha	Persentase luasan permukiman kumuh dikawasan perkotaan yang tertangani	100 Persen	11.220.506.950	94.38 Persen	4.445.111.218	98 Persen	10.490.635.000	94.38 Persen	13.720.000							94.38 Persen	13.720.000	96.31	0.13	94.38 Persen	4.458.831.218	94.38	39.74	Kabid Perkim	74085%
62	1.04.03.2.03.0003	Kerja Sama Perbaikan Rumah Tidak Layak Huni Beserta PSU	Jumlah Dokumen Kesepakatan Kerja Sama dalam Perbaikan Rumah Tidak Layak Huni Beserta PSU	103 Dokumen	11.220.506.950	63 Dokumen	4.445.111.218	135 Dokumen	10.490.635.000	0 Dokumen	13.720.000							0 Dokumen	13.720.000	0	0.13	63 Dokumen	4.458.831.218	61.17	39.74	JF.Teknik Tata Bangunan dan Perumahan	
																		Rata-rata Capaian Kinerja (Sub Kegiatan) (%)		0	0.13			61.17	39.74			
																		Predikat Kinerja (Sub Kegiatan)		Sangat Rendah	Sangat Rendah			Tinggi	Rendah			
																		Rata-rata Capaian Kinerja (Kegiatan) (%)		48.16	1.32			63.96	24.31			
																		Predikat Kinerja (Kegiatan)		Rendah	Sangat Rendah			Tinggi	Sangat Rendah			
12	**01.04.04**	**PROGRAM PERUMAHAN DAN KAWASAN PERMUKIMAN KUMUH**	**Persentase rumah tidak layak huni**	**2 Persen**	**35.865.115.000**	**2.86 Persen**	**23.076.924.610**	**2 Persen**	**32.643.707.300**	**2.86 Persen**	**0**							**2.86 Persen**	**0**	**57**	**0**	**2.86 Persen**	**23.076.924.610**	**57**	**44.58**	**Kabid Perkim**	
	1.04.04.2.01	Pencegahan Perumahan dan Kawasan Permukiman Kumuh pada Daerah Kabupaten/Kota	Jumlah rumah tidak layak huni pulih kembali	1212 Unit	35.865.115.000	738 Unit	23.076.924.610	1000 Unit	32.643.707.300	0 Unit	0							0 Unit	0	0	0	738 Unit	23.076.924.610	60.89	64.34	Kabid Perkim	
63	1.04.04.2.01.0001	Perbaikan Rumah Tidak Layak Huni untuk Pencegahan Terhadap Tumbuh dan Berkembangnya Permukiman Kumuh di Luar Kawasan Permukiman Kumuh dengan Luas di Bawah 10 (Sepuluh) Ha	Jumlah Rumah Tidak Layak Huni untuk Pencegahan Terhadap Tumbuh dan Berkembangnya Permukiman Kumuh di Luar Kawasan Permukiman Kumuh dengan Luas di Bawah 10 (Sepuluh) Ha yang Diperbaiki	1212 Unit	35.865.115.000	738 Unit	23.076.924.610	1000 Unit	32.643.707.300	0 Unit	0							0 Unit	0	0	0	738 Unit	23.076.924.610	60.89	64.34	JF.Teknik Tata Bangunan & Perumahan	
																		Rata-rata Capaian Kinerja (Sub Kegiatan) (%)		0	0			60.89	64.34			
																		Predikat Kinerja (Sub Kegiatan)		Sangat Rendah	Sangat Rendah			Tinggi	Tinggi			
																		Rata-rata Capaian Kinerja (Kegiatan) (%)		0	0			60.89	64.34			
																		Predikat Kinerja (Kegiatan)		Sangat Rendah	Sangat Rendah			Tinggi	Tinggi			
13	**01.04.05**	**PROGRAM PENINGKATAN PRASARANA, SARANA DAN UTILITAS UMUM (PSU)**	**Persentase perumahan yang sudah dilengkapi PSU**	**93 Persen**	**357.434.806.457**	**90 Persen**	**178.015.470.519**	**91 Persen**	**128.404.825.858**	**90 Persen**	**89.121.930**							**90 Persen**	**89.121.930**	**98.9**	**0.07**	**90 Persen**	**178.104.592.449**	**96.77**	**49.83**	**Kabid Perkim**	**141286%**
	1.04.05.2.01	Urusan Penyelenggaraan PSU Perumahan	Persentase kawasan yang memiliki PSU sesuai standar	93 Persen	357.434.806.457	90 Persen	178.015.470.519	91 Persen	128.404.825.858	90 Persen	89.121.930							90 Persen	89.121.930	98.9	0.07	90 Persen	178.104.592.449	96.77	49.83	Kabid Perkim	141286%

64	1.04.05.2.01.0001	Perencanaan Penyediaan PSU Perumahan	Jumlah Dokumen Perencanaan Penyediaan PSU Perumahan	4 Dokumen	1.102.650.000	2 Dokumen	227.403.650	1 Dokumen	264.460.000	0 Dokumen	0							0 Dokumen	0	0	0	2 Dokumen	227.403.650	50	20.62	JF.Teknik Tata Bangunan & Perumahan	
65	1.04.05.2.01.0002	Penyediaan Prasarana, Sarana, dan Utilitas Umum di Perumahan untuk Menunjang Fungsi Hunian	Jumlah Lokasi Perumahan yang Disediakan Prasarana, Sarana, dan Utilitas Umum yang Menunjang Fungsi Hunian	193 Lokasi	356.332.156.457	140 Lokasi	177.788.066.869	154 Lokasi	128.140.365.858	0 Lokasi	89.121.930							0 Lokasi	89.121.930	0	0.07	140 Lokasi	177.877.188.799	72.54	49.92	Jf.Teknik Tata Bangunan & Perumahan	
																	Rata-rata Capaian Kinerja (Sub Kegiatan) (%)			0	0.04			61.27	35.27		
																	Predikat Kinerja (Sub Kegiatan)			Sangat Rendah	Sangat Rendah			Tinggi	Sangat Rendah		
																	Rata-rata Capaian Kinerja (Kegiatan) (%)			98.9	0.07			96.77	49.83		
																	Predikat Kinerja (Kegiatan)			Sangat Tinggi	Sangat Rendah			Sangat Tinggi	Rendah		
																	Rata-rata Capaian Kinerja (Seluruh Program) (%)			70.99	0			79.33	19.86		
																	Predikat Kinerja (Seluruh Program)			Sangat Tinggi	Sangat Rendah			Sangat Tinggi	Sangat Rendah		
																	Rata-rata Capaian Kinerja (Seluruh Kegiatan) (%)			35.3	3.77			53.81	35		
																	Predikat Kinerja (Seluruh Kegiatan)			Sangat Rendah	Sangat Rendah			Rendah	Sangat Rendah		
																	Rata-rata Capaian Kinerja (Seluruh Sub Kegiatan) (%)			4.09	4.47			36.13	33.91		
																	Predikat Kinerja (Seluruh Sub Kegiatan)			Sangat Rendah	Sangat Rendah			Sangat Rendah	Sangat Rendah		
																	Jumlah Anggaran dari seluruh Program	1.072.856.763.835		6.758.211.968						6.758.211.968									
	Faktor Pendorong Keberhasilan Kinerja		Ketersediaan anggaran sesuai dengan kebutuhan Komitmen pimpinan akan pemenuhan infrastruktur																									
	Faktor Penghambat Pencapaian Kinerja		Proses pengadaan barang dan jasa dilakukan oleh UKPBJ sehingga agak terlambat																									
	Tindak Lanjut yang diperlukan dalam Triwulan berikutnya		Melakukam koordinasi dengan UKPBJ terkait proses pengadaan barang dan jasa																									

FORMULIR HASIL EVALUASI RENJA PERANGKAT DAERAH KABUPATEN BALANGAN

2.08.2.14.2.13.01.0000 - DINAS PEMBERDAYAAN PEREMPUAN DAN PERLINDUNGAN ANAK, PENGENDALIAN PENDUDUK DAN KELUARGA BERENCANA SERTA PEMBERDAYAAN MASYARAKAT DAN DESA

TRIWULAN I TAHUN 2025

No	Kode	Program / Kegiatan / Sub Kegiatan	Indikator Kinerja Program (Outcome) / Kegiatan (Output) / Sub Kegiatan (Sub Output)	Target Renstra Perangkat Daerah Kabupaten Pada Tahun 2026 Akhir Periode Renstra Perangkat Daerah		Realisasi Capaian Kinerja Perangkat Daerah Kabupaten Sampai Dengan Tahun Lalu (2024)		Target Kinerja dan Anggaran Renja Perangkat Daerah Kabupaten Tahun Berjalan 2025 yang dievaluasi		Realisasi Kinerja Pada Triwulan								Realisasi Capaian Kinerja dan Anggaran Renja SKPD 2025 yang dievaluasi		Tingkat Capaian Kinerja dan Realisasi Anggaran Renja Perangkat Daerah Tahun 2025 (%)		Realisasi Kinerja dan Anggaran Renstra Perangkat Daerah Kabupaten s/d Tahun 2025		Tingkat Capaian Kinerja dan Realisasi Anggaran Renstra Perangkat Daerah Kabupaten s/d Tahun 2025		Unit Perangkat Daerah Penanggung Jawab	Nilai Efisiensi
										I		II		III		IV											
1	2	3	4	5		6		7		8		9		10		11		12		13=12/7x100%		14=6+12		15=14/5x100%		16	17=K13/Rp13 x100%
				K	Rp	K	Rp	K	Rp	K	Rp	K	Rp	K	Rp	K	Rp	K	Rp	K	Rp	K	Rp	K	Rp		
1	**02.08.01**	**PROGRAM PENUNJANG URUSAN PEMERINTAHAN DAERAH KABUPATEN/KOTA**	**Nilai (Predikat) Akuntabilitas Kinerja (Nilai SAKIP)**	**76.52 persen**	**67.554.772.642**	**75 persen**	**11.396.553.385**	**76.51 persen**	**13.266.793.178**	**17.5 persen**	**483.842.605**							**17.5 persen**	**483.842.605**	**22.87**	**3.65**	**17.5 persen**	**11.880.395.990**	**22.87**	**17.59**		**627%**
			Persentase Pencatatan Aset Dalam Kondisi Baik	100 Persen		75 Persen		100 Persen		17.5 Persen								17.5 Persen		17.5	0	17.5 Persen		17.5			
	2.15.01.2.01	Perencanaan, Penganggaran, dan Evaluasi Kinerja Perangkat Daerah	Persentase dokumen perencanaan, penganggaran, dan evaluasi perangkat daerah yang baik	100 Persen	532.618.049	100 Persen	289.380.311	100 Persen	307.350.000	25 Persen	83.308.798							25 Persen	83.308.798	25	27.11	25 Persen	372.689.109	25	69.97		92%
1	2.15.01.2.01.01	Penyusunan Dokumen Perencanaan Perangkat Daerah	jumlah Dokumen Renstra dan Renja Perangkat Daerah	12 Dokumen	340.926.506	5 Dokumen	145.359.077	12 Dokumen	152.770.000	3 Dokumen	48.876.000							3 Dokumen	48.876.000	25	31.99	8 Dokumen	194.235.077	66.67	56.97		78%
2	2.15.01.2.01.06	Koordinasi dan Penyusunan Laporan Capaian Kinerja dan Ikhtisar Realisasi Kinerja SKPD	jumlah laporan Capaian Kinerja dan Iktiar Realisasi Kinerja	12 Dokumen	191.691.543	5 Dokumen	144.021.234	12 Dokumen	154.580.000	3 Dokumen	34.432.798							3 Dokumen	34.432.798	25	22.28	8 Dokumen	178.454.032	66.67	93.09		112%
																		Rata-rata Capaian Kinerja (Sub Kegiatan) (%)		25	27.14			66.67	75.03		
																		Predikat Kinerja (Sub Kegiatan)		Sangat Rendah	Sangat Rendah			Tinggi	Sangat Tinggi		
	2.15.01.2.02	Administrasi Keuangan Perangkat Daerah	Cakupan Pelaksanaan Administrasi Keuangan Perangkat Daerah sesuai ketentuan yang berlaku	100 persen	53.085.700.800	59.87 persen	7.022.954.880	100 persen	10.589.827.678	0 persen	0							0 persen	0	0	0		7.022.954.880		13.23		
3	2.15.01.2.02.01	Penyediaan Gaji dan Tunjangan ASN	Persentasi ASN yang terbayarkan gaji dan tunjangan sesuai ketentuan perundangundangan	100 persen	52.648.381.888	100 persen	6.685.509.000	100 persen	10.319.231.678	0 persen	0							0 persen	0	0	0		6.685.509.000		12.7		
4	2.15.01.2.02.05	Koordinasi dan Penyusunan Laporan Keuangan Akhir Tahun SKPD	Persentasi Laporan Keuangan Akhir Tahun sesuai ketentuan perundang-undangan	100 persen	293.652.500	100 persen	165.795.900	100 persen	149.546.000	0 persen	0							0 persen	0	0	0		165.795.900		56.46		
5	2.15.01.2.02.07	Koordinasi dan Penyusunan Laporan Keuangan Bulanan/ Triwulanan/ Semesteran SKPD	Jumlah laporan keuangan bulanan SKPD	12 Dokumen	143.666.412	12 Dokumen	171.649.980	12 Dokumen	121.050.000	0 Dokumen	0							0 Dokumen	0	0	0	12 Dokumen	171.649.980	100	119.48		
																		Rata-rata Capaian Kinerja (Sub Kegiatan) (%)		0	0			100	62.88		
																		Predikat Kinerja (Sub Kegiatan)		Sangat Rendah	Sangat Rendah			Sangat Tinggi	Tinggi		
	2.15.01.2.05	Administrasi Kepegawaian Perangkat Daerah	Cakupan Pelaksanaan Administrasi Kepegawaian Perangkat Daerah	100 persen	564.987.410	70 persen	597.800.000	100 persen	303.805.000	0 persen	62.499.000							0 persen	62.499.000	0	20.57		660.299.000		116.87		
6	2.15.01.2.05.02	Pengadaan Pakaian Dinas beserta Atribut Kelengkapannya	Jumlah Paket Pakaian Dinas Beserta Atribut Kelengkapan	920 paket	564.987.410	235 paket	202.800.000	230 paket	103.805.000	0 paket	0							0 paket	0	0	0	235 paket	202.800.000	25.54	35.89		
7	2.15.01.2.05.11	Bimbingan Teknis Implementasi Peraturan Perundang-Undangan	Jumlah orang yang yang mengikuti bimbingan teknis implementasi peraturan perundang-undangan	200 Orang	0	79 Orang	395.000.000	40 Orang	200.000.000	10 Orang	62.499.000							10 Orang	62.499.000	25	31.25	89 Orang	457.499.000	44.5			80%
																		Rata-rata Capaian Kinerja (Sub Kegiatan) (%)		12.5	15.63			35.02	35.89		
																		Predikat Kinerja (Sub Kegiatan)		Sangat Rendah	Sangat Rendah			Sangat Rendah	Sangat Rendah		
	2.15.01.2.06	Administrasi Umum Perangkat Daerah	Cakupan pelaksanaan administrasi umum Perangkat Daerah	100 persen	3.014.968.180	67.21 persen	2.170.128.385	100 persen	1.038.660.100	0 persen	211.789.616							0 persen	211.789.616	0	20.39	67.21 persen	2.381.918.001	67.21	79		
8	2.15.01.2.06.01	Penyediaan Komponen Instalasi Listrik/Penerangan Bangunan Kantor	Jumlah Paket Komponen Instalasi Listrik/Penerangan Bangunan Kantor yang Disediakan	5 Paket	103.101.255	2 Paket	16.216.800	1 Paket	13.182.200	65 Paket	13.182.200							65 Paket	13.182.200	6	100	65 Paket	29.399.000	1	28.51		6%
9	2.15.01.2.06.02	Penyediaan Peralatan dan Perlengkapan Kantor	Jumlah Laporan dan Perlengkapan Kantor sesuai kebutuhan	4 Paket	356.390.477	1 Paket	755.111.500	4 Paket	147.614.100	1 Paket	0							1 Paket	0	25	0	1 Paket	755.111.500	25	211.88		
10	2.15.01.2.06.05	Penyediaan Barang Cetakan dan Penggandaan	Jumlah Barang Cetakan dan Penggandaan yang disediakan	6 paket	239.622.243	1 paket	63.995.500	1 paket	69.289.900	0 paket	7.494.000							0 paket	7.494.000	0	10.82	1 paket	71.489.500	16.67	29.83		
11	2.15.01.2.06.06	Penyediaan Bahan Bacaan dan Peraturan Perundang-undangan	Jumlah Bahan Bacaan dan Peraturan Perundang- undangan yang disediakan	2560 dokumen	61.781.280	4 dokumen	2.520.000	7 dokumen	5.098.800	1 dokumen	62.499.000							1 dokumen	62.499.000	14.29	1	5 dokumen	65.019.000	0.2	105.24		1429%
12	2.15.01.2.06.09	Penyelenggaraan Rapat Koordinasi dan Konsultasi SKPD	Jumlah laporan terselenggaranya Rapat Koordinasi dan Konsultasi SKPD	20 Laporan	2.254.072.925	4 Laporan	1.332.284.585	4 Laporan	803.475.100	1 Laporan	128.614.416							1 Laporan	128.614.416	25	16.01	5 Laporan	1.460.899.001	25	64.81		156%
																		Rata-rata Capaian Kinerja (Sub Kegiatan) (%)		14.06	25.57			13.57	88.05		
																		Predikat Kinerja (Sub Kegiatan)		Sangat Rendah	Sangat Rendah			Sangat Rendah	Sangat Tinggi		
	2.15.01.2.07	Pengadaan Barang Milik Daerah Penunjang Urusan Pemerintah Daerah	Persentase pengadaan sarana dan prasarana yang diadakan	100 persen	2.191.045.254	65.36 persen	637.200.000	100 persen	0	0 persen	0							0 persen	0	0			637.200.000		29.08		
13	2.15.01.2.07.01	Pengadaan Kendaraan Perorangan Dinas atau Kendaraan Dinas Jabatan	Persentase Kendaraan Dinas Jabatan Layak Fungsi	100 persen	1.095.522.627	0 persen	0	0 persen	0	0 persen	0							0 persen	0								
14	2.15.01.2.07.02	Pengadaan Kendaraan Dinas Operasional atau Lapangan	Persentase Kendaraan Dinas Operasional Layak Fungsi	100 Unit	1.095.522.627	27 Unit	637.200.000	0 Unit	0	0 Unit	0							0 Unit	0			27 Unit	637.200.000	27	58.16		
																		Rata-rata Capaian Kinerja (Sub Kegiatan) (%)		0	0			27	58.16		
																		Predikat Kinerja (Sub Kegiatan)		Sangat Rendah	Sangat Rendah			Sangat Rendah	Tinggi		
	2.15.01.2.08	Penyediaan Jasa Penunjang Urusan Pemerintahan Daerah	Waktu Penyediaan Jasa Penunjang Urusan Pemerintahan Daerah	64 Bulan	5.760.745.445	18 Bulan	456.244.343	12 Bulan	630.098.200	0 Bulan	99.814.411							0 Bulan	99.814.411	0	15.84		556.058.754		9.65		
15	2.15.01.2.08.02	Penyediaan Jasa Komunikasi, Sumber Daya Air dan Listrik	Persentasi terbayarnya tagihan Jasa Komunikasi, Sumber Daya Air dan Listrik	20 laporan	2.283.684.772	4 laporan	123.854.396	4 laporan	234.950.000	1 laporan	18.362.635							1 laporan	18.362.635	25	7.82	5 laporan	142.217.031	25	6.23		320%
16	2.15.01.2.08.04	Penyediaan Jasa Pelayanan Umum Kantor	Waktu Penyediaan Jasa Pelayanan Umum Kantor	20 Laporan	3.477.060.673	4 Laporan	332.389.947	4 Laporan	395.148.200	1 Laporan	81.451.776							1 Laporan	81.451.776	25	20.61	5 Laporan	413.841.723	25	11.9		121%
																		Rata-rata Capaian Kinerja (Sub Kegiatan) (%)		25	14.22			25	09.07		
																		Predikat Kinerja (Sub Kegiatan)		Sangat Rendah	Sangat Rendah			Sangat Rendah	Sangat Rendah		
17	2.15.01.2.09.01	Penyediaan Jasa Pemeliharaan, Biaya Pemeliharaan, dan Pajak Kendaraan Perorangan Dinas atau Kendaraan Dinas Jabatan	Jumlah Kendaraan Perorangan Dinas atau Kendaraan Dinas Jabatan yang Dipelihara dan dibayarkan Pajaknya	2 unit	1.104.234.030	2 unit	119.146.633	2 unit	200.280.000	0 unit	16.129.780							0 unit	16.129.780	0	08.05		135.276.413		12.25		

18	2.15.01.2.09.02	Penyediaan Jasa Pemeliharaan, Biaya Pemeliharaan, Pajak dan Perizinan Kendaraan Dinas Operasional atau Lapangan	Jumlah Kendaraan Dinas Operasional atau Lapangan yang Dipelihara dan dibayarkan Pajak dan Perizinannya	4 Unit	1.300.473.474	4 Unit	103.698.833	4 Unit	196.772.200	1 Unit	10.301.000							1 Unit	10.301.000	25	5.23	1 Unit	113.999.833	25	8.77		478%
																				Rata-rata Capaian Kinerja (Kegiatan) (%)		4.17	16.78			46.11	52.97		
																				Predikat Kinerja (Kegiatan)		Sangat Rendah	Sangat Rendah			Rendah	Rendah		
2	**02.08.02**	**PROGRAM PENGARUSUTAMAAN GENDER DAN PEMBERDAYAAN PEREMPUAN**	**Persentase ARG di SKPD/Lembaga/Instansi di Kabupaten**	**30 persen**	**1.039.755.000**	**28.09 persen**	**1.359.214.206**	**21.15 persen**	**1.978.426.400**	**0 persen**	**18.482.000**							**0 persen**	**18.482.000**	**0**	**0.93**	**28.09 persen**	**1.377.696.206**	**93.63**	**132.5**		
			indeks pembangunan gender (IPG)	92.86 nilai		73.27 nilai		92.83 nilai		0 nilai								0 nilai		0	0	73.27 nilai		78.9			
			indeks pemberdayaan gender (IDG)	76 nilai		73.27 nilai		75 nilai		0 nilai								0 nilai		0	0	73.27 nilai		96.41			
	2.08.02.2.01	Pelembagaan Pengarusutamaan Gender (PUG) pada Lembaga Pemerintah Kewenangan Kabupaten/Kota	Jumlah Perangkat daerah yang memilki Vokal Point dan Anggaran berbasis Gender	182 Perangkat daerah	116.185.319	32 Perangkat daerah	212.217.016	30 Perangkat daerah	382.213.500	0 Perangkat daerah	18.482.000							0 Perangkat daerah	18.482.000	0	4.84	32 Perangkat daerah	230.699.016	17.58	198.56		
19	2.08.02.2.01.0003	Advokasi Kebijakan dan Pendampingan Pelaksanaan PUG termasuk PPRG	Jumlah perangkat daerah yang mendapatkan advokasi kebijakan dan pendampingan pelaksanaan pengarusutamaan gender (PUG) termasuk Perencanaan Peanganggaran yang responsif gender (PPRG) kewenangan kabupaten / kota	50 Perangkat Daerah	97.681.757	32 Perangkat Daerah	140.475.016	32 Perangkat Daerah	132.675.000	15 Perangkat Daerah	15.616.000							15 Perangkat Daerah	15.616.000	46.88	11.77	47 Perangkat Daerah	156.091.016	94	159.8		398%
20	2.08.02.2.01.0007	Koordinasi dan Sinkronisasi Pelaksanaan PUG Kewenangan Kabupaten/Kota	Jumlah laporan hasil koordinasi dan singkronisasi penyelenggaraan PUG	8 Laporan	18.503.562	8 Laporan	71.742.000	6 Laporan	249.538.500	2 Laporan	2.866.000							2 Laporan	2.866.000	33.33	1.15	10 Laporan	74.608.000	125	403.21		2898%
																				Rata-rata Capaian Kinerja (Sub Kegiatan) (%)		40.11	6.46			109.5	281.51		
																				Predikat Kinerja (Sub Kegiatan)		Rendah	Sangat Rendah			Sangat Tinggi	Sangat Tinggi		
	2.08.02.2.02	Pemberdayaan Perempuan Bidang Politik, Hukum, Sosial, dan Ekonomi pada Organisasi Kemasyarakatan Kewenangan Kabupaten/Kota	Jumlah lembaga layanan pemberdayaan perempuan yang mendapatkan bantuan keuangan oleh pemerintah kabupaten	3 Organisasi	923.569.681	2 Organisasi	1.146.997.190	3 Organisasi	1.596.212.900	0 Organisasi	0							0 Organisasi	0	0	0	2 Organisasi	1.146.997.190	66.67	124.19		
21	2.08.02.2.02.0001	Sosialisasi Peningkatan Partisipasi Perempuan di Bidang Politik, Hukum, Sosial dan Ekonomi	Jumlah Jdokumen hasil sosialisasi peningkatan partisipasi perempuan dibidang politik, hukum soial dan ekonomi kewenangan kabupaten/kota	150 Dokumen	23.569.681	6 Dokumen	138.905.100	6 Dokumen	246.212.900	1 Dokumen	0							1 Dokumen	0	16.67	0	7 Dokumen	138.905.100	4.67	589.34		
22	2.08.02.2.02.0003	Advokasi Kebijakan dan Pendampingan Peningkatan Partisipasi Perempuan dalam Politik, Hukum, Sosial dan Ekonomi	Jumlah organisasi masyarakat yang mendapatkan advokasi dan pendampingan kebijakan peningkatan partisipasi perempuan dibidang politik, hukum soial dan ekonomi kewenangan kabupaten/kota	3 Organisasi	900.000.000	3 Organisasi	1.008.092.090	3 Organisasi	1.350.000.000	1 Organisasi	0							1 Organisasi	0	33.33	0	4 Organisasi	1.008.092.090	133.33	112.01		
																				Rata-rata Capaian Kinerja (Sub Kegiatan) (%)		25	0			69	350.68		
																				Predikat Kinerja (Sub Kegiatan)		Sangat Rendah	Sangat Rendah			Sangat Tinggi	Sangat Tinggi		
																				Rata-rata Capaian Kinerja (Kegiatan) (%)		0	2.42			42.13	161.38		
																				Predikat Kinerja (Kegiatan)		Sangat Rendah	Sangat Rendah			Rendah	Sangat Tinggi		
3	**02.08.03**	**PROGRAM PERLINDUNGAN PEREMPUAN**	**Rasio kekerasan terhadap perempuan TPPO (per 100.000 penduduk perempuan)**	**100 Nilai**	**58.082.178**	**0.008 Nilai**	**143.462.000**	**100 Nilai**	**298.998.900**	**0 Nilai**	**30.108.000**							**0 Nilai**	**30.108.000**	**0**	**10.07**		**173.570.000**		**298.84**		
			Jumlah perempuan kekerasan tingkat kabupaten/kota yang mendapatkan layanan	4 Orang		0 Orang		0 Orang		0 Orang								0 Orang			0						
	2.08.03.2.01	Pencegahan Kekerasan Terhadap Perempuan Lingkup Daerah Kabupaten/Kota	Jumlah desa yang menjadi sasaran sosialisasi pencegahan kekerasan terhadap perempuan	26 desa	58.082.178	1 desa	116.452.000	6 desa	253.398.900	0 desa	25.208.000							0 desa	25.208.000	0	9.95	1 desa	141.660.000	3.85	243.9		
23	2.08.03.2.01.0002	Advokasi Kebijakan dan Pendampingan Layanan Perlindungan Perempuan Kewenangan Kabupaten/Kota	Jumlah perangkat daerah yang mendapatkan advokasi dan pendampingan layanan perlindungan perempuan kewenangan kabupaten kota	12 Perangkat Daerah	58.082.178	12 Perangkat Daerah	116.452.000	12 Perangkat Daerah	253.398.900	3 Perangkat Daerah	25.208.000							3 Perangkat Daerah	25.208.000	25	9.95	15 Perangkat Daerah	141.660.000	125	243.9		251%
																				Rata-rata Capaian Kinerja (Sub Kegiatan) (%)		25	9.95			125	243.9		
																				Predikat Kinerja (Sub Kegiatan)		Sangat Rendah	Sangat Rendah			Sangat Tinggi	Sangat Tinggi		
	2.08.03.2.02	Penyediaan Layanan Rujukan Lanjutan bagi Perempuan Korban Kekerasan yang Memerlukan Koordinasi Kewenangan Kabupaten/Kota	Jumlah lembaga penyedia layanan perlindungan hak perempuan yang telah ter standarilisasi	16 Lembaga	0	0 Lembaga	27.010.000	2 Lembaga	45.600.000	0 Lembaga	4.900.000							0 Lembaga	4.900.000	0	10.75		31.910.000				
24	2.08.03.2.02.0001	Penyediaan Layanan Pengaduan Masyarakat bagi Perempuan Korban Kekerasan Kewenangan Kabupaten/Kota	Jumlah perempuan korban kekerasan yang mendapatkan layanan tingkat kabupaten	22 Orang	0	3 Orang	27.010.000	6 Orang	45.600.000	2 Orang	4.900.000							2 Orang	4.900.000	33.33	10.75	5 Orang	31.910.000	22.73			310%
																				Rata-rata Capaian Kinerja (Sub Kegiatan) (%)		33.33	10.75			22.73	0		
																				Predikat Kinerja (Sub Kegiatan)		Sangat Rendah	Sangat Rendah			Sangat Rendah	Sangat Rendah		
																				Rata-rata Capaian Kinerja (Kegiatan) (%)		0	10.35			3.85	243.9		
																				Predikat Kinerja (Kegiatan)		Sangat Rendah	Sangat Rendah			Sangat Rendah	Sangat Tinggi		
4	**02.08.04**	**PROGRAM PENINGKATAN KUALITAS KELUARGA**	**Persentase perempuan ber umur 20-24 tahun yang pernah kawin umur perkawinan pertamanya di bawah 18 tahun**	**17.86 persen**	**510.896.100**	**0 persen**	**1.079.289.378**	**14.86 persen**	**561.622.100**	**0 persen**	**63.487.000**							**0 persen**	**63.487.000**	**0**	**11.3**		**1.142.776.378**		**223.68**		
	2.08.04.2.01	Peningkatan Kualitas Keluarga dalam Mewujudkan Kesetaraan Gender (KG) dan Hak Anak Tingkat Daerah Kabupaten/Kota	Indeks kualitas keluarga	65 Nilai	139.755.000	82.44 Nilai	826.582.362	64 Nilai	182.733.700	0 Nilai	13.699.000							0 Nilai	13.699.000	0	7.5		840.281.362		601.25		
25	2.08.04.2.01.0003	Pengembangan Kegiatan Masyarakat untuk Peningkatan Kualitas Keluarga Kewenangan Kabupaten/Kota	Jumlah dokumen hasil pengembangan masyarakat untuk peningkatan kualitas keluarga kewenangan kabupaten/kota	1 dokumen	139.755.000	1 dokumen	826.582.362	1 dokumen	182.733.700	0 dokumen	13.699.000							0 dokumen	13.699.000	0	7.5	1 dokumen	840.281.362	100	601.25		
																				Rata-rata Capaian Kinerja (Sub Kegiatan) (%)		0	7.5			100	601.25		
																				Predikat Kinerja (Sub Kegiatan)		Sangat Rendah	Sangat Rendah			Sangat Tinggi	Sangat Tinggi		
	2.08.04.2.03	Pelaksanaan Penyediaan Layanan Komprehensif bagi Keluarga dalam Mewujudkan KG dan Perlindungan Anak yang Wilayah Kerjanya dalam Daerah Kabupaten/Kota	indeks kepuasan masyarakat terhadap layanan Puspaga	86 persen	371.141.100	90.05 persen	252.707.016	84 persen	378.888.400	0 persen	49.788.000							0 persen	49.788.000	0	13.14		302.495.016		81.5		

26	2.08.04.2.03.0001	Pelaksanaan Penyediaan Layanan Komprehensif bagi Keluarga dalam Mewujudkan KG dan Perlindungan Anak yang Wilayah Kerjanya dalam Daerah Kabupaten/Kota	jumlah layanan komprehensif bagi keluarga dalam mewujudkan kesetaraan gender (KG) dan perlindungan anak yang wilayah kerjanya lingkup daerah kabupaten/kota yang tersedia	18	371.141.100	3	252.707.016	3	378.888.400	1	49.788.000							1	49.788.000	33.33	13.14	4	302.495.016	22.22	81.5		254%
																				Rata-rata Capaian Kinerja (Sub Kegiatan) (%)					33.33	13.14			22.22	81.5		
																				Predikat Kinerja (Sub Kegiatan)					Sangat Rendah	Sangat Rendah			Sangat Rendah	Sangat Tinggi		
																				Rata-rata Capaian Kinerja (Kegiatan) (%)					0	10.32			0	341.38		
																				Predikat Kinerja (Kegiatan)					Sangat Rendah	Sangat Rendah			Sangat Rendah	Sangat Tinggi		
5	**02.08.05**	**PROGRAM PENGELOLAAN SISTEM DATA GENDER DAN ANAK**	**Persentase lembaga yang berkontribusi pada penyusunan sistem data gender**	**100 persen**	**131.991.610**	**100 persen**	**78.027.000**	**100 persen**	**129.167.200**	**0 persen**	**12.854.500**							**0 persen**	**12.854.500**	**0**	**9.95**	**100 persen**	**90.881.500**	**100**	**68.85**		
			Jumlah dokumen penyajian dan pemanfaatan data gender dan anak dalam kelembagaan data dikewenangan kabupaten/kota	1 Dokumen		1 Dokumen		0 Dokumen		0 Dokumen								0 Dokumen			0	1 Dokumen		100		
	2.08.05.2.01	Pengumpulan, Pengolahan Analisis dan Penyajian Data Gender dan Anak Dalam Kelembagaan Data di Tingkat Daerah Kabupaten/Kota	Jumlah dokumen data yang disusun dan divalidasi	1 Dokumen	131.991.610	1 Dokumen	78.027.000	1 Dokumen	129.167.200	0 Dokumen	12.854.500							0 Dokumen	12.854.500	0	9.95	1 Dokumen	90.881.500	100	68.85		
27	2.08.05.2.01.0001	Penyediaan Data Gender dan Anak di Kewenangan Kabupaten/Kota	Jumlah dokumen data gender dan anak kabupaten/kota yang tersedia	1 dokumen	87.926.858	1 dokumen	50.167.000	1 dokumen	78.797.500	0 dokumen	5.280.000							0 dokumen	5.280.000	0	6.7	1 dokumen	55.447.000	100	63.06		
28	2.08.05.2.01.0002	Penyajian dan Pemanfaatan Data Gender dan Anak dalam Kelembagaan Data di Kewenangan Kabupaten/Kota	Jumlah dokumen data kekerasan perempuan dan anak yang di verifikasi, jumlah dokumen data pelaporan E-Kekerasan SIMPONI PPA yang telah tersaji di website	12 Dokumen	44.064.752	4 Dokumen	27.860.000	2 Dokumen	50.369.700	0 Dokumen	7.574.500							0 Dokumen	7.574.500	0	15.04	4 Dokumen	35.434.500	33.33	80.41		
																				Rata-rata Capaian Kinerja (Sub Kegiatan) (%)					0	10.87			66.67	71.74		
																				Predikat Kinerja (Sub Kegiatan)					Sangat Rendah	Sangat Rendah			Tinggi	Sangat Tinggi		
																				Rata-rata Capaian Kinerja (Kegiatan) (%)					0	9.95			100	68.85		
																				Predikat Kinerja (Kegiatan)					Sangat Rendah	Sangat Rendah			Sangat Tinggi	Tinggi		
6	**02.08.06**	**PROGRAM PEMENUHAN HAK ANAK (PHA)**	**IPA (Indeks Perlindungan Anak)**	**64 indeks**	**281.837.461**	**0 indeks**	**471.830.300**	**64 indeks**	**840.894.800**	**0 indeks**	**38.659.000**							**0 indeks**	**38.659.000**	**0**	**4.6**		**510.489.300**		**181.13**		
			Capaian Nilai Kabupaten Layak Anak	658 Nilai		0 Nilai		658 Nilai		0 Nilai								0 Nilai		0	0					
	2.08.06.2.01	Pelembagaan PHA pada Lembaga Pemerintah, Nonpemerintah, dan Dunia Usaha Kewenangan Kabupaten/Kota	Pesentase Lembaga (Pemerintah,non pemerintah, dan dunia usaha) yang memeberikan pelayanan Pememnuhan Hak Anak	5 persen	126.591.618	101 persen	258.151.000	100 persen	368.252.900	0 persen	36.909.000							0 persen	36.909.000	0	10.02		295.060.000		233.08		
29	2.08.06.2.01.0001	Advokasi Kebijakan dan Pendampingan Pemenuhan Hak Anak pada Lembaga Pemerintah, Non Pemerintah, Media dan Dunia Usaha Kewenangan Kabupaten/Kota	Jumlah Organisasi Pemerintah, Non Pemerintah, Media dan dunia Usahayang Mendapat advokasi Kebijakan dan Pendampingan Pemenuhan hak Anak pada Organisasi Pemerintah, Non Pemerintah, Media dan Dunia Usaha	48 organisasi	95.000.000	3 organisasi	220.517.000	4 organisasi	319.113.600	1 organisasi	36.909.000							1 organisasi	36.909.000	25	11.57	1 organisasi	257.426.000	02.08	270.97		216%
30	2.08.06.2.01.0002	Koordinasi dan Sinkronisasi Pelembagaan Pemenuhan Hak Anak Kewenangan Kabupaten/Kota	Jumlah dokumen Hasil Koordinasi dan Sinkronisasi Pelembagaan Pemenuhan Hak Anak Kewenangan Kabupaten/Kota	1 Dokumen	31.591.618	1 Dokumen	37.634.000	1 Dokumen	49.139.300	0 Dokumen	0							0 Dokumen	0	0	0		37.634.000		119.13		
																				Rata-rata Capaian Kinerja (Sub Kegiatan) (%)					12.5	5.79			02.08	195.05		
																				Predikat Kinerja (Sub Kegiatan)					Sangat Rendah	Sangat Rendah			Sangat Rendah	Sangat Tinggi		
	2.08.06.2.02	Penguatan dan Pengembangan Lembaga Penyedia Layanan Peningkatan Kualitas Hidup Anak Kewenangan Kabupaten/Kota	Persentase lembaga penyedia layanan peningkatan kualitas hidup anak yang mendapatkan penguatan	100 persen	155.245.843	100 persen	213.679.300	100 persen	472.641.900	0 persen	1.750.000							0 persen	1.750.000	0	0.37		215.429.300		138.77		
31	2.08.06.2.02.0001	Penyediaan Layanan Peningkatan Kualitas Hidup Anak Kewenangan Kabupaten/Kota	Jumlah Anak yang mendapatkan Layanan Peningkatan Kualitas Hidup Anak Kewenangan Kabupaten/Kota	314 orang	27.105.482	400 orang	56.783.000	314 orang	96.343.400	112 orang	0							112 orang	0	35.67	0	512 orang	56.783.000	163.06	209.49		
32	2.08.06.2.02.0002	Koordinasi dan Sinkronisasi Pelaksanaan Pendampingan Peningkatan Kualitas Hidup Anak Tingkat Daerah Kabupaten/Kota	Jumlah Dokumen hasil Koordinasi dan Sinkronisasi Pelaksanaan Peningkatan Kualitas Hidup Anak kewenangan Kabupaten/Kota	8 Dokumen	74.461.464	3 Dokumen	62.437.300	7 Dokumen	85.019.300	0 Dokumen	1.750.000							0 Dokumen	1.750.000	0	02.06		64.187.300		86.2		
33	2.08.06.2.02.0003	Pengembangan Komunikasi, Informasi dan Edukasi Pemenuhan Hak Anak bagi Lembaga Penyedia Layanan Peningkatan Kualitas Hidup Anak Tingkat Daerah Kabupaten/Kota	Jumlah Dokumen Komunikasi, Informasi dan Edukasi Pemenuhan Hak Anak bagi Lembaga Penyedia Layanan Peningkatan Kualitas Hidup Anak Kewenangan Kabupaten/Kota	8 Dokumen	34.044.318	3 Dokumen	40.505.000	2 Dokumen	241.691.200	2 Dokumen	0							2 Dokumen	0	100	0	5 Dokumen	40.505.000	62.5	118.98		
34	2.08.06.2.02.0004	Penguatan Jejaring antar Lembaga Penyedia Layanan Peningkatan Kualitas Hidup Anak Tingkat Daerah Kabupaten/Kota	Jumlah Dokumen Penguatan Jejaring antar Lembaga Penyedia Layanan Peningkatan Kualitas Hidup Anak Kewenangan Kabupaten/Kota	35 Dokumen	19.634.579	1 Dokumen	53.954.000	1 Dokumen	49.588.000	0 Dokumen	0							0 Dokumen	0	0	0	1 Dokumen	53.954.000	2.86	274.79		
																				Rata-rata Capaian Kinerja (Sub Kegiatan) (%)					33.92	0.52			76.14	172.37		
																				Predikat Kinerja (Sub Kegiatan)					Sangat Rendah	Sangat Rendah			Sangat Tinggi	Sangat Tinggi		
																				Rata-rata Capaian Kinerja (Kegiatan) (%)					0	5.2			0	185.93		
																				Predikat Kinerja (Kegiatan)					Sangat Rendah	Sangat Rendah			Sangat Rendah	Sangat Tinggi		
7	**02.08.07**	**PROGRAM PERLINDUNGAN KHUSUS ANAK**	**Cakupan Penanganan kasus kekerasan terhadap anak yang mendapatkan penanganan secara komprehensif.**	**100 persen**	**48.926.010**	**100 persen**	**141.923.003**	**100 persen**	**338.200.500**	**0 persen**	**14.353.277**							**0 persen**	**14.353.277**	**0**	**4.24**		**156.276.280**		**319.41**		
	2.08.07.2.01	Pencegahan Kekerasan Terhadap Anak yang Melibatkan para Pihak Lingkup Daerah Kabupaten/Kota	Jumlah Media Massa yang bekerjasama dengan perangkat daerah untuk melakukan KIE pencegahan kekwersan terhadap anak	4 Media	19.276.510	3 Media	42.634.000	2 Media	85.810.000	0 Media	2.744.000							0 Media	2.744.000	0	3.2		45.378.000		235.41		
35	2.08.07.2.01.0004	Advokasi dan pendampingan Perangkat Daerah dalam pelaksanaan kebijakan /program/ kegiatan pencegahan KTA	Jumlah SDM yang memeperoleh Advokasi dan pendampingan pelaksanaan kebijakan /program/ kegiatan pencegahan KTA	300 orang	19.276.510	400 orang	42.634.000	150 orang	85.810.000	150 orang	2.744.000							150 orang	2.744.000	100	3.2	150 orang	45.378.000	50	235.41		3125%
																				Rata-rata Capaian Kinerja (Sub Kegiatan) (%)					100	3.2			50	235.41		
																				Predikat Kinerja (Sub Kegiatan)					Sangat Tinggi	Sangat Rendah			Rendah	Sangat Tinggi		

	2.08.07.2.02	Penyediaan Layanan bagi Anak yang Memerlukan Perlindungan Khusus yang Memerlukan Koordinasi Tingkat Daerah Kabupaten/Kota	Indeks kepuasan masyarakat terhadap layanan pengaduan bagi anak	82 nilai	0	0 nilai	62.458.003	82 nilai	103.481.500	0 nilai	11.609.277							0 nilai	11.609.277	0	11.22		74.067.280				
36	2.08.07.2.02.0005	Penyediaan Layanan Pengaduan Masyarakat bagi Anak yang Memerlukan Perlindungan Khusus Tingkat Daerah Kabupaten/Kota	Jumlah AMPK yang Mendapatkan Layanan Pengaduan	28 Orang	0	18 Orang	62.458.003	10 Orang	103.481.500	3 Orang	11.609.277							3 Orang	11.609.277	30	11.22	21 Orang	74.067.280	75			267%
																				30	11.22			75	0		
																				Sangat Rendah	Sangat Rendah			Sangat Tinggi	Sangat Rendah		
	2.08.07.2.03	Penguatan dan Pengembangan Lembaga Penyedia Layanan bagi Anak yang Memerlukan Perlindungan Khusus Tingkat Daerah Kabupaten/Kota	Jumlah lembaga layanan anak yang mendapatkan pelatihan	24 lembaga	29.649.500	50 lembaga	36.831.000	4 lembaga	148.909.000	0 lembaga	0							0 lembaga	0	0	0	50 lembaga	36.831.000	208.33	124.22		
37	2.08.07.2.03.0006	Peningkatan kapasitas SDM lembaga penyedia layanan perlindungan dan penanganan bagi AMPK tingkat daerah kabupaten/	Jumlah SDM Penyedia Layanan yang terlatih dan mendapatkan Sertifikat Perlindungan dan Penanganan AMPK	100 Orang	29.649.500	100 Orang	36.831.000	0 Orang	148.909.000	25 Orang	0							25 Orang	0		0	100 Orang	36.831.000	100	124.22		
																				0	0			100	124.22		
																				Sangat Rendah	Sangat Rendah			Sangat Tinggi	Sangat Tinggi		
																				0	4.81			208.33	179.82		
																				Sangat Rendah	Sangat Rendah			Sangat Tinggi	Sangat Tinggi		
8	**2.13.02**	**PROGRAM PENATAAN DESA**	**Persentase Desa Yang Tertata dengan Baik**	**100 persen**	**537.000.000**	**0 persen**	**0**	**100 persen**	**537.000.000**	**0 persen**	**0**							**0 persen**	**0**	**0**	**0**						
	2.13.02.2.01	Penyelenggaraan Penataan Desa	Jumlah Desa yang dilaksanakan Penataan sesuai dengan peraturan perundang-undangan	153 Desa	537.000.000	0 Desa	0	153 Desa	537.000.000	0 Desa	0							0 Desa	0	0	0						
38	2.13.02.2.01.0001	Pembentukan, Penghapusan, Penggabungan, dan Perubahan Status Desa	Jumlah Desa yang Melakukan Pembentukan, Penghapusan, Penggabungan, dan Perubahan Status Desa	2 Desa	537.000.000	0 Desa	0	2 Desa	537.000.000	0 Desa	0							0 Desa	0	0	0						
																				0	0			0	0		
																				Sangat Rendah	Sangat Rendah			Sangat Rendah	Sangat Rendah		
																				0	0			0	0		
																				Sangat Rendah	Sangat Rendah			Sangat Rendah	Sangat Rendah		
9	**2.13.03**	**PROGRAM PENINGKATAN KERJA SAMA DESA**	**Jumlah Fasilitasi Pembangunan Kawasan Pedesaan**	**1 kerjasama**	**0**	**0 kerjasama**	**36.252.277.588**	**1 kerjasama**	**34.791.784.600**	**0 kerjasama**	**66.634.000**							**0 kerjasama**	**66.634.000**	**0**	**0.19**		**36.318.911.588**				
	2.13.03.2.01	Fasilitasi Kerja Sama antar Desa	Terfasilitasinya kerja sama antar desa	1 kerjasama	0	0 kerjasama	36.252.277.588	1 kerjasama	34.791.784.600	0 kerjasama	66.634.000							0 kerjasama	66.634.000	0	0.19		36.318.911.588				
39	2.13.03.2.01.0003	Fasilitasi Pembangunan Kawasan Perdesaan	Jumlah pembangunan kawasan perdesaan yang difasilitasi	1 kerjasama	0	1 kerjasama	36.252.277.588	1 kerjasama	34.791.784.600	0 kerjasama	66.634.000							0 kerjasama	66.634.000	0	0.19		36.318.911.588				
																				0	0.19			0	0		
																				Sangat Rendah	Sangat Rendah			Sangat Rendah	Sangat Rendah		
																				0	0.19			0	0		
																				Sangat Rendah	Sangat Rendah			Sangat Rendah	Sangat Rendah		
10	**2.13.04**	**PROGRAM ADMINISTRASI PEMERINTAHAN DESA**	**Persentase Desa yang menyampaikan LPPD tepat waktu**	**100 Persen**	**42.802.359.900**	**75 Persen**	**14.398.183.992**	**95 Persen**	**12.536.957.640**	**0 Persen**	**289.078.460**							**0 Persen**	**289.078.460**	**0**	**2.31**		**14.687.262.452**		**34.31**		
	2.13.04.2.01	Pembinaan dan Pengawasan Penyelenggaraan Administrasi Pemerintahan Desa	Jumlah Aparatur desa yang memiliki kompetensi dalam tata kelola Pemdes	940 Orang	42.802.359.900	0 Orang	14.398.183.992	154 Orang	12.536.957.640	0 Orang	289.078.460							0 Orang	289.078.460	0	2.31		14.687.262.452		34.31		
40	2.13.04.2.01.0001	Fasilitasi Penyelenggaraan Administrasi Pemerintahan Desa	Jumlah Dokumen penyelenggaraan Administrasi Pemerintahan Desa	12 Dokumen	8.381.989.000	1 Dokumen	1.654.218.416	1 Dokumen	1.855.398.240	38 Dokumen	15.300.000							38 Dokumen	15.300.000	3	0.82	39 Dokumen	1.669.518.416	325	19.92		366%
41	2.13.04.2.01.0002	Fasilitasi Penyusunan Produk Hukum Desa	Jumlah desa yang difasilitasi penyusunan produk hukumnya	924 Desa	26.886.719.900	154 Desa	34.360.000	154 Desa	192.300.000	35 Desa	7.156.000							35 Desa	7.156.000	22.73	3.72	189 Desa	41.516.000	20.45	0.15		611%
42	2.13.04.2.01.0003	Fasilitasi Penyusunan Perencanaan Pembangunan Desa	Desa Jumlah RKPDes yang ditetapkan tepat waktu	154 Desa	1.087.725.000	154 Desa	3.389.603.955	154 Desa	616.100.000	38 Desa	18.000.000							38 Desa	18.000.000	24.68	2.92	192 Desa	3.407.603.955	124.68	313.28		845%
43	2.13.04.2.01.0004	Fasilitasi Pengelolaan Keuangan Desa	Jumlah Dokumen Desa yang Menetapkan Pertanggung jawaban APBDes Tepat Waktu	4 dokumen	3.457.740.000	4 dokumen	7.679.925.109	95 dokumen	7.948.199.400	1 dokumen	146.608.800							1 dokumen	146.608.800	01.05	1.84	1 dokumen	7.826.533.909	25	226.35		57%
44	2.13.04.2.01.0005	Pembinaan Peningkatan Kapasitas Aparatur Pemerintah Desa	Jumlah desa yang telah dibina Aparatur Pemerintah desanya	154 Desa	287.910.000	154 Desa	597.390.224	154 Desa	1.006.411.000	38 Desa	50.634.000							38 Desa	50.634.000	24.68	05.03	192 Desa	648.024.224	124.68	225.08		491%
45	2.13.04.2.01.0010	Fasilitasi Pengangkatan dan Pemberhentian Perangkat Desa	Terwujudnya Database Perangkat Desa Se- Kabupaten Balangan	154 Desa	320.000.000	154 Desa	83.667.900	154 Desa	80.194.000	0 Desa	3.060.000							0 Desa	3.060.000	0	3.82	154 Desa	86.727.900	100	27.1		
46	2.13.04.2.01.0013	Fasilitasi Pengelolaan Aset Desa	Jumlah Dokumen Hasil Fasilitasi Pengelolaan Aset Desa	2 dokumen	1.123.670.000	2 dokumen	124.226.502	2 dokumen	155.450.000	0 dokumen	0							0 dokumen	0	0	0	2 dokumen	124.226.502	100	11.06		
47	2.13.04.2.01.0015	Fasilitasi Penetapan dan Penegasan Batas Desa	Jumlah Desa yang selesai Penetapan Batas Desa	26 Desa	700.000.000	222 Desa	595.795.706	5 Desa	521.805.200	12 Desa	48.319.660							12 Desa	48.319.660	240	9.26	234 Desa	644.115.366	900	92.02		2592%
48	2.13.04.2.01.0018	Fasilitasi Evaluasi Perkembangan Desa serta Lomba Desa dan Kelurahan	Jumlah Desa Peserta Lomba Desa dengan Klasifikasi berkembang dan cepat berkembang	9 Desa	556.606.000	23 Desa	238.996.180	9 Desa	161.099.800	0 Desa	0							0 Desa	0	0	0	23 Desa	238.996.180	255.56	42.94		
																				35.13	03.05			219.49	106.43		
																				Sangat Rendah	Sangat Rendah			Sangat Tinggi	Sangat Tinggi		
																				0	2.31			0	34.31		
																				Sangat Rendah	Sangat Rendah			Sangat Rendah	Sangat Rendah		
12	**2.13.05**	**PROGRAM PEMBERDAYAAN LEMBAGA KEMASYARAKATAN, LEMBAGA ADAT DAN MASYARAKAT HUKUM ADAT**	**Persentase Lembaga Kemasyarakatan Desa(LKD) yang Mendapatkan Biaya Operasional dan Persentase BUMDes yang Berkembang**	**60 persen**	**5.425.005.000**	**60 persen**	**12.574.029.355**	**65 persen**	**6.870.768.500**	**0 persen**	**1.004.307.981**							**0 persen**	**1.004.307.981**	**0**	**14.62**		**13.578.337.336**		**250.29**		

	2.13.05.2.01	Pemberdayaan Lembaga Kemasyarakatan yang Bergerak di Bidang Pemberdayaan Desa dan Lembaga Adat Tingkat Daerah Kabupaten/Kota serta Pemberdayaan Masyarakat Hukum Adat yang Masyarakat Pelakunya Hukum Adat yang Sama dalam Daerah Kabupaten/Kota	Jumlah kelembagaan desa yang ditata sesuai standar	10 Desa	5.425.005.000	10 Desa	12.574.029.355	10 Desa	6.870.768.500	0 Desa	1.004.307.981							0 Desa	1.004.307.981	0	14.62		13.578.337.336		250.29		
49	2.13.05.2.01.0003	Peningkatan Kapasitas Kelembagaan Lembaga Kemasyarakatan Desa/Kelurahan (RT, RW, PKK, Posyandu, LPM, dan Karang Taruna), Lembaga Adat Desa/Kelurahan dan Masyarakat Hukum Adat	jumlah Lembaga Kemasyarakatan Desa/Kelurahan RT, RW, PKK, Posyandu, LPM, dan Karang Taruna), Lembaga Adat Desa/Kelurahan dan Masyarakat Hukum Adat yang ditingkatkan kapasitasnya	1 Lembaga	0	1 Lembaga	5.094.861.300	1 Lembaga	1.405.672.000	0 Lembaga	63.214.356							0 Lembaga	63.214.356	0	4.5		5.158.075.656				
50	2.13.05.2.01.0005	Fasilitasi Pengembangan Usaha Ekonomi Masyarakat dan Pemerintah Desa dalam Meningkatkan Pendapatan Asli Desa	Jumlah Dokumen Hasil Fasilitasi Pengembangan Usaha Ekonomi Masyarakat dan Pemerintah Desa dalam Meningkatkan Pendapatan Asli Desa	1 Dokumen	3.885.305.000	1 Dokumen	5.930.502.085	1 Dokumen	3.765.981.000	0 Dokumen	812.138.000							0 Dokumen	812.138.000	0	21.57		6.742.640.085		173.54		
51	2.13.05.2.01.0006	Fasilitasi Pemerintah Desa dalam Pemanfaatan Teknologi Tepat Guna	Jumlah Laporan Hasil Fasilitasi Pemerintah Desa dalam Pemanfaatan Teknologi Tepat Guna	1 Laporan	139.700.000	1 Laporan	161.968.028	1 Laporan	219.115.500	0 Laporan	29.607.000							0 Laporan	29.607.000	0	13.51		191.575.028		137.13		
52	2.13.05.2.01.0009	Fasilitasi Tim Penggerak PKK dalam Penyelenggaraan Gerakan Pemberdayaan Masyarakat dan Kesejahteraan Keluarga	Jumlah Dokumen Hasil Fasilitasi Tim Penggerak PKK dalam Penyelenggaraan Gerakan Pemberdayaan Masyarakat dan Kesejahteraan Keluarga	5 Dokumen	1.400.000.000	5 Dokumen	1.386.697.942	5 Dokumen	1.480.000.000	0 Dokumen	99.348.625							0 Dokumen	99.348.625	0	6.71		1.486.046.567		106.15		
																		Rata-rata Capaian Kinerja (Sub Kegiatan) (%)		0	11.57			0	138.94		
																		Predikat Kinerja (Sub Kegiatan)		Sangat Rendah	Sangat Rendah			Sangat Rendah	Sangat Tinggi		
																		Rata-rata Capaian Kinerja (Kegiatan) (%)		0	14.62			0	250.29		
																		Predikat Kinerja (Kegiatan)		Sangat Rendah	Sangat Rendah			Sangat Rendah	Sangat Tinggi		
14	**2.14.02**	**PROGRAM PENGENDALIAN PENDUDUK**	**Indeks Pembangunan Keluarga**	**62.44 persen**	**5.389.307.355**	**51.7 persen**	**6.510.427.895**	**62.44 persen**	**4.886.974.500**	**0 persen**	**764.891.723**							**0 persen**	**764.891.723**	**0**	**15.65**		**7.275.319.618**		**135**		
	2.14.02.2.01	Pemaduan dan Sinkronisasi Kebijakan Pemerintah Daerah Provinsi dengan Pemerintah Daerah Kabupaten/Kota dalam rangka Pengendalian Kuantitas Penduduk	Jumlah dokumen Penyusunan dan Pemanfaatan Grand Design Pembangunan Kependudukan (GDPK)	6 Dokumen	1.360.893.512	0 Dokumen	743.079.847	1 Dokumen	1.252.475.500	0 Dokumen	121.454.351							0 Dokumen	121.454.351	0	9.7		864.534.198		63.53		
53	2.14.02.2.01.0002	Penyusunan dan Pemanfaatan Grand Design Pembangunan Kependudukan (GDPK) Tingkat Kabupaten/Kota	Jumlah Dokumen Penyusunan dan Pemanfaatan Grand Design Pembangunan Kependudukan (GDPK) Tingkat Kabupaten/Kota	1 Dokumen	348.154.092	5 Dokumen	204.913.200	1 Dokumen	209.949.500	0 Dokumen	55.729.351							0 Dokumen	55.729.351	0	26.54	5 Dokumen	260.642.551	500	74.86		
54	2.14.02.2.01.0008	Penyediaan dan Pengembangan Materi Pendidikan Kependudukan Jalur Pendidikan Nonformal Sesuai Isu Lokal Kabupaten/Kota	Jumlah Dokumen Penyediaan dan Pengembangan Materi Pendidikan Kependudukan Jalur Pendidikan Formal Sesuai Isu Lokal Kabupaten/Kota	2 Dokumen	214.500.000	2 Dokumen	70.125.800	2 Dokumen	522.710.300	0 Dokumen	57.925.000							0 Dokumen	57.925.000	0	11.08	2 Dokumen	128.050.800	100	59.7		
55	2.14.02.2.01.0009	Advokasi, Sosialisasi dan Fasilitasi Pelaksanaan Pendidikan Kependudukan Jalur Formal di Satuan Pendidikan Jenjang SD/MI dan SLTP/MTS, Jalur Nonformal dan Informal	Jumlah Satuan Pendidikan yang Mendapatkan Advokasi, Sosialisasi dan Fasilitasi Pelaksanaan Pendidikan Kependudukan Jalur Formal di Satuan Pendidikan Jenjang SD/MI dan SLTP/MTS, Jalur Non Formal dan Informal	13 satuan pendidikan	457.377.580	9 satuan pendidikan	332.751.927	13 satuan pendidikan	248.327.800	0 satuan pendidikan	7.800.000							0 satuan pendidikan	7.800.000	0	3.14	9 satuan pendidikan	340.551.927	69.23	74.46		
56	2.14.02.2.01.0012	Advokasi tentang Pemanfaatan Kajian Dampak Kependudukan Beserta Model Solusi Strategis Sebagai Peringatan Dini Dampak Kependudukan kepada Pemangku Kepentingan	Jumlah Organisasi Yang Mengikuti Advokasi Tentang Pemanfaatan Kajian Dampak Kependudukan Beserta Model Solusi Strategis Sebagai Peringatan Dini Dampak Kependudukan Kepada Pemangku Kepentingan	3 organisasi	340.861.840	2 organisasi	135.288.920	3 organisasi	271.487.900	0 organisasi	0							0 organisasi	0	0	0	2 organisasi	135.288.920	66.67	39.69		
																		Rata-rata Capaian Kinerja (Sub Kegiatan) (%)		0	10.19			183.98	62.18		
																		Predikat Kinerja (Sub Kegiatan)		Sangat Rendah	Sangat Rendah			Sangat Tinggi	Tinggi		
	2.14.02.2.02	Pemetaan Perkiraan Pengendalian Penduduk Cakupan Daerah Kabupaten/Kota	Cakupan Pemetaan Perkiraan Pengendalian Penduduk	100 persen	4.028.413.843	2 persen	5.767.348.048	100 persen	3.634.499.000	0 persen	643.437.372							0 persen	643.437.372	0	17.7	2 persen	6.410.785.420	2	159.14		
57	2.14.02.2.02.0012	Pencatatan dan Pengumpulan Data Keluarga	Jumlah Laporan Pencatatan dan Pengumpulan Data Keluarga	36 Laporan	3.194.530.196	12 Laporan	4.659.908.532	12 Laporan	2.803.738.900	2 Laporan	537.400.000							2 Laporan	537.400.000	16.67	19.17	14 Laporan	5.197.308.532	38.89	162.69		87%
58	2.14.02.2.02.0015	Pembentukan dan operasionalisasi Rumah Data Kependudukan di Kampung KB Untuk Memperkuat Integrasi Program Bangga Kencana di Sektor Lain	Jumlah Rumah Data Kependudukan Di Kampung KB Untuk Memperkuat Integrasi Program Bangga Kencana di Sektor Lain Yang Di Bentuk	214 Rumah Dataku	427.752.000	42 Rumah Dataku	173.053.992	157 Rumah Dataku	484.099.900	6 Rumah Dataku	12.300.000							6 Rumah Dataku	12.300.000	3.82	2.54	48 Rumah Dataku	185.353.992	22.43	43.33		150%
59	2.14.02.2.02.0018	Pembinaan dan Pengawasan Pencatatan dan Pelaporan Program Bangga Kencana	Jumlah Laporan Hasil Pelaksanaan Pembinaan dan Pengawasan Program Bangga Kencana	24 Laporan	406.131.647	12 Laporan	934.385.524	12 Laporan	346.660.200	1 Laporan	93.737.372							1 Laporan	93.737.372	8.33	27.04	13 Laporan	1.028.122.896	54.17	253.15		31%
																		Rata-rata Capaian Kinerja (Sub Kegiatan) (%)		9.61	16.25			38.5	153.06		
																		Predikat Kinerja (Sub Kegiatan)		Sangat Rendah	Sangat Rendah			Rendah	Sangat Tinggi		
																		Rata-rata Capaian Kinerja (Kegiatan) (%)		0	13.7			2	111.34		
																		Predikat Kinerja (Kegiatan)		Sangat Rendah	Sangat Rendah			Sangat Rendah	Sangat Tinggi		
15	**2.14.03**	**PROGRAM PEMBINAAN KELUARGA BERENCANA (KB)**	**Persentase Contraceptive Prevalence Rate (CPR)**	**77.5 persen**	**388.000.000**	**532.4 persen**	**3.356.039.344**	**77 persen**	**934.351.200**	**0 persen**	**117.743.050**							**0 persen**	**117.743.050**	**0**	**12.6**		**3.473.782.394**		**895.3**		
	2.14.03.2.01	Pelaksanaan Advokasi, Komunikasi, Informasi dan Edukasi (KIE) Pengendalian Penduduk dan KB Sesuai Kearifan Budaya Lokal	Persentase Unmeet Need	6.3 Persen	265.000.000	28 Persen	502.631.760	6 Persen	526.445.000	0 Persen	105.608.500							0 Persen	105.608.500	0	20.06	28 Persen	608.240.260	444.44	229.52		
60	2.14.03.2.01.0008	Pengendalian Program KKBPK	Jumlah Laporan Hasil Pengendalian Program KKBPK	1 Laporan	200.000.000	8 Laporan	330.007.800	8 Laporan	507.250.000	0 Laporan	105.608.500							0 Laporan	105.608.500	0	20.82	8 Laporan	435.616.300	800	217.81		

61	2.14.03.2.01.0011	Pelaksanaan Mekanisme Operasional Program Bangga Kencana melalui Rapat Koordinasi Kecamatan (Rakorcam), Rapat Koordinasi Desa (Rakordes), dan Mini Lokakarya (Minilok)	Persentase kecamatan yang melaksanakan RAKORCAM/MINLOK	44 Laporan	65.000.000	7 Laporan	172.623.960	8 Laporan	19.195.000	0 Laporan	0							0 Laporan	0	0	0	7 Laporan	172.623.960	15.91	265.58		
																		Rata-rata Capaian Kinerja (Sub Kegiatan) (%)						0	10.41			407.96	241.7		
																		Predikat Kinerja (Sub Kegiatan)						Sangat Rendah	Sangat Rendah			Sangat Tinggi	Sangat Tinggi		
	2.14.03.2.03	Pengendalian dan Pendistribusian Kebutuhan Alat dan Obat Kontrasepsi serta Pelaksanaan Pelayanan KB di Daerah Kabupaten/Kota	Cakupan ketersediaan dan distribusi alat dan obat kontrasepsi untuk memenuhi permintaan masyarakat	100 persen	123.000.000	600 persen	2.853.407.584	100 persen	407.906.200	0 persen	12.134.550							0 persen	12.134.550	0	2.97		2.865.542.134		2		
62	2.14.03.2.03.0001	Pengendalian Pendistribusian Alat dan Obat Kontrasepsi dan Sarana Penunjang Pelayanan KB ke Fasilitas Kesehatan Termasuk Jaringan dan Jejaringnya	Jumlah Laporan Pengendalian Pendistribusian Alat dan Obat Kontrasepsi dan Sarana Penunjang Pelayanan KB ke Fasilitas Kesehatan Termasuk Jaringan dan Jejaringnya	62 Laporan	50.000.000	13 Laporan	49.830.130	13 Laporan	29.109.200	2 Laporan	956.550							2 Laporan	956.550	15.38	3.29	2 Laporan	50.786.680	3.23	101.57		467%
63	2.14.03.2.03.0003	Peningkatan Kesertaan Penggunaan Metode Kontrasepsi Jangka Panjang (MKJP)	Jumlah Orang yang Mengikuti Kesertaan Penggunaan Metode Kontrasepsi Jangka Panjang (MKJP)	220 Orang	0	1079 Orang	274.535.630	598 Orang	175.818.000	12 Orang	2.764.000							12 Orang	2.764.000	02.01	1.57	1 Orang	277.299.630	0.45			128%
64	2.14.03.2.03.0006	Penyediaan Sarana Penunjang Pelayanan KB	Pembentukaan TIM KB Keliling	45 unit	25.000.000	39 unit	2.186.950.709	0 unit	0	1 unit	0							1 unit	0			39 unit	2.186.950.709	86.67	8		
65	2.14.03.2.03.0008	Pembinaan Pelayanan Keluarga Berencana dan Kesehatan Reproduksi di Fasilitas Kesehatan Termasuk Jaringan dan Jejaringnya	Jumlah Laporan Hasil Pembinaan Pelayanan Keluarga Berencana dan Kesehatan Reproduksi di Fasilitas Kesehatan Termasuk Jaringan dan Jejaringnya	65 Laporan	48.000.000	13 Laporan	342.091.115	13 Laporan	202.979.000	1 Laporan	8.414.000							1 Laporan	8.414.000	7.69	4.15	1 Laporan	350.505.115	1.54	730.22		185%
																		Rata-rata Capaian Kinerja (Sub Kegiatan) (%)						8.36	3			22.97	279.93		
																		Predikat Kinerja (Sub Kegiatan)						Sangat Rendah	Sangat Rendah			Sangat Rendah	Sangat Tinggi		
																		Rata-rata Capaian Kinerja (Kegiatan) (%)						0	11.52			444.44	115.76		
																		Predikat Kinerja (Kegiatan)						Sangat Rendah	Sangat Rendah			Sangat Tinggi	Sangat Tinggi		
16	**2.14.04**	**PROGRAM PEMBERDAYAAN DAN PENINGKATAN KELUARGA SEJAHTERA (KS)**	**Angka Kelahiran remaja (perempuan usia 15-19 tahun) per 1000 perempuan usia 15-19 tahun (ASFR)**	**14 Orang**	**106.000.000**	**0 Orang**	**3.201.335.262**	**15 Orang**	**1.533.127.800**	**0 Orang**	**169.708.400**							**0 Orang**	**169.708.400**	**0**	**-703.39**		**3.371.043.662**		**196.86**		
	2.14.04.2.01	Pelaksanaan Pembangunan Keluarga Melalui Pembinaan Ketahanan dan Kesejahteraan Keluarga	Persentase kelompok ketahanan dan kesejahteraan keluarga yang dibina	21.88 persen	0	105 persen	354.636.900	20 persen	109.243.100	0 persen	21.771.900							0 persen	21.771.900	0	19.93		376.408.800				
66	2.14.04.2.01.0018	Pengadaan Sarana Kelompok Kegiatan Ketahanan dan Kesejahteraan Keluarga (BKB, BKR, BKL, PPKS, PIK-R dan Usaha Peningkatan Pendapatan Keluarga Akseptor (UPPKA)	Jumlah Unit Sarana Kelompok Kegiatan Ketahanan dan Kesejahteraan Keluarga (BKB, BKR, BKL, PPPKS, PIK-R dan Pemberdayaan Ekonomi Keluarga/UPPKS)	0 Unit	0	4 Unit	51.411.500	4 Unit	52.000.000	0 Unit	10.190.000							0 Unit	10.190.000	0	19.6	4 Unit	61.601.500				
67	2.14.04.2.01.0019	Orientasi/Pelatihan Teknis Pelaksana/Kader Ketahanan dan Kesejahteraan Keluarga (BKB, BKR, BKL, PPKS, PIK-R dan Usaha Peningkatan Pendapatan Keluarga Akseptor (UPPKA)	Jumlah Kader yang Mengikuti Orientasi/Pelatihan Teknis Pelaksana/Kader Ketahanan dan Kesejahteraan Keluarga (BKB, BKR, BKL, PPPKS, PIK-R dan Pemberdayaan Ekonomi Keluarga/UPPKS)	0 Kader	0	25 Kader	92.677.900	30 Kader	21.157.600	0 Kader	2.186.400							0 Kader	2.186.400	0	10.33	25 Kader	94.864.300				
68	2.14.04.2.01.0028	Pembentukan Kelompok Ketahanan dan Kesejahteraan Keluarga (Bina Keluarga Balita (BKB), Bina Keluarga Remaja (BKR), Pusat Informasi dan Konseling Remaja (PIK-R) Bina Keluarga Lansia (BKL), Usaha Peningkatan Pendapatan Keluarga Akseptor (UPPKA) dan Pemberdayaan Ekonomi Keluarga)	Jumlah Kelompok Ketahanan dan Kesejahteraan Keluarga (Bina Keluarga Balita (BKB), Bina Keluarga Remaja (BKR), Pusat Informasi dan Konseling Remaja (PIK-R) Bina Keluarga Lansia (BKL), Unit Peningkatan Pendapatan Keluarga Sejahtera (UPPKS) dan Pemberdayaan Ekonomi Keluarga) yang Dibentuk	0 Kelompok	0	171 Kelompok	210.547.500	165 Kelompok	36.085.500	4 Kelompok	9.395.500							4 Kelompok	9.395.500	2.42	26.04	175 Kelompok	219.943.000				9%
																		Rata-rata Capaian Kinerja (Sub Kegiatan) (%)						0.81	18.66			0	0		
																		Predikat Kinerja (Sub Kegiatan)						Sangat Rendah	Sangat Rendah			Sangat Rendah	Sangat Rendah		
	2.14.04.2.02	Pelaksanaan dan Peningkatan Peran Serta Organisasi Kemasyarakatan Tingkat Daerah Kabupaten/ Kota dalam Pembangunan Keluarga Melalui Pembinaan Ketahanan dan Kesejahteraan Keluarga	Persentase organisasi kemasyarakatan yang berperan aktif dalam pembangunan keluarga	100 Persen	106.000.000	75 Persen	2.846.698.362	100 Persen	1.423.884.700	0 Persen	147.936.500							0 Persen	147.936.500	0	10.39		2.994.634.862		2		
69	2.14.04.2.02.0002	Pendayagunaan Mitra Kerja dan Organisasi Kemasyarakatan dalam Penggerakan Operasional Pembinaan Program Ketahanan dan Kesejahteraan Keluarga (BKB, BKR, BKL, PPPKS, PIK-R dan Pemberdayaan Ekonomi Keluarga/UPPKS)	Jumlah Laporan Pendayagunaan Mitra Kerja dan Organisasi Kemasyarakatan dalam Penggerakan Operasional Pembinaan Program Ketahanan dan Kesejahteraan Keluarga (BKB, BKR, BKL, PPPKS, PIK-R dan Pemberdayaan Ekonomi Keluarga/UPPKS)	20 Laporan	38.000.000	170 Laporan	2.613.571.980	4 Laporan	1.307.875.700	0 Laporan	144.036.500							0 Laporan	144.036.500	0	11.01	170 Laporan	2.757.608.480	850	7		
70	2.14.04.2.02.0003	Pelaksanaan Peningkatan Kapasitas Mitra dan Organisasi Kemasyarakatan dalam Pengelolaan Program Ketahanan dan Kesejahteraan Keluarga (BKB, BKR, BKL, PPPKS, PIK-R dan Pemberdayaan Ekonomi Keluarga/UPPKS)	Jumlah Organisasi yang Mengikuti Peningkatan Kapasitas Mitra dan Organisasi Kemasyarakatan dalam Pengelolaan Program Ketahanan dan Kesejahteraan Keluarga (BKB, BKR, BKL, PPPKS, PIK-R dan Pemberdayaan Ekonomi Keluarga/UPPKS)	2 Organisasi	68.000.000	177 Organisasi	233.126.382	2 Organisasi	116.009.000	1 Organisasi	3.900.000							1 Organisasi	3.900.000	50	3.36	1 Organisasi	237.026.382	50	348.57		1488%
																		Rata-rata Capaian Kinerja (Sub Kegiatan) (%)						25	7.19			450	177.79		
																		Predikat Kinerja (Sub Kegiatan)						Sangat Rendah	Sangat Rendah			Sangat Tinggi	Sangat Tinggi		
																		Rata-rata Capaian Kinerja (Kegiatan) (%)						0	15.16			0	2		
																		Predikat Kinerja (Kegiatan)						Sangat Rendah	Sangat Rendah			Sangat Rendah	Sangat Rendah		
																		Rata-rata Capaian Kinerja (Seluruh Program) (%)						**2.24**	**0**			**72.76**	**229.48**		
																		Predikat Kinerja (Seluruh Program)						**Sangat Rendah**	**Sangat Rendah**			**Sangat Tinggi**	**Sangat Tinggi**		

		Rata-rata Capaian Kinerja (Seluruh Kegiatan) (%)										0.89	9.73			103.9	135.14		
		Predikat Kinerja (Seluruh Kegiatan)										Sangat Rendah	Sangat Rendah			Sangat Tinggi	Sangat Tinggi		
		Rata-rata Capaian Kinerja (Seluruh Sub Kegiatan) (%)										17.5	9.29			114.97	143.17		
		Predikat Kinerja (Seluruh Sub Kegiatan)										Sangat Rendah	Sangat Rendah			Sangat Tinggi	Sangat Tinggi		
		Jumlah Anggaran dari seluruh Program	79.505.067.318		3.074.149.996						3.074.149.996								
	Faktor Pendorong Keberhasilan Kinerja																		
	Faktor Penghambat Pencapaian Kinerja																		
	Tindak Lanjut yang diperlukan dalam Triwulan berikutnya																		

FORMULIR HASIL EVALUASI RENJA PERANGKAT DAERAH KABUPATEN BALANGAN

2.18.0.00.0.00.01.0000 - DINAS PENANAMAN MODAL DAN PELAYANAN TERPADU SATU PINTU

TRIWULAN I TAHUN 2025

No	Kode	Program / Kegiatan / Sub Kegiatan	Indikator Kinerja Program (Outcome) / Kegiatan (Output) / Sub Kegiatan (Sub Output)	Target Renstra Perangkat Daerah Kabupaten Pada Tahun 2026 Akhir Periode Renstra Perangkat Daerah		Realisasi Capaian Kinerja Perangkat Daerah Kabupaten Sampai Dengan Tahun Lalu (2024)		Target Kinerja dan Anggaran Renja Perangkat Daerah Kabupaten Tahun Berjalan 2025 yang dievaluasi		Realisasi Kinerja Pada Triwulan								Realisasi Capaian Kinerja dan Anggaran Renja SKPD 2025 yang dievaluasi		Tingkat Capaian Kinerja dan Realisasi Anggaran Renja Perangkat Daerah Tahun 2025 (%)		Realisasi Kinerja dan Anggaran Renstra Perangkat Daerah Kabupaten s/d Tahun 2025		Tingkat Capaian Kinerja dan Realisasi Anggaran Renstra Perangkat Daerah Kabupaten s/d Tahun 2025		Unit Perangkat Daerah Penanggung Jawab	Nilai Efisiensi
										I		II		III		IV											
1	2	3	4	5		6		7		8		9		10		11		12		13=12/7x100%		14=6+12		15=14/5x100%		16	17=K13/Rp13x100%
				K	Rp	K	Rp	K	Rp	K	Rp	K	Rp	K	Rp	K	Rp	K	Rp	K	Rp	K	Rp	K	Rp		
1	**2.18.01**	**PROGRAM PENUNJANG URUSAN PEMERINTAHAN DAERAH KABUPATEN/KOTA**	**Nilai Akuntabiltas Kinerja (Nilai SAKIP)**	**75 Nilai**	**59.655.369.224**	**76.96 Nilai**	**8.823.617.050**	**72.6 Nilai**	**8.560.958.909**	**0 Nilai**	**1.543.164.031**							**0 Nilai**	**1.543.164.031**	**0**	**18.24**		**10.366.781.081**		**17.41**		
	2.15.01.2.01	Perencanaan, Penganggaran, dan Evaluasi Kinerja Perangkat Daerah	Persentase Penyusunan Dokumen Perencanaan, Penganggaran, dan Evaluasi Kinerja Perangkat Daerah	100%	621.007.895	100%	252.188.210	100%	349.624.000	25%	36.014.900							15%	36.014.900	15	14.38	115%	288.203.110	115	55.22		104%
1	2.15.01.2.01.01	Penyusunan Dokumen Perencanaan Perangkat Daerah	Jumlah Dokumen Perencanaan Perangkat Daerah	10 Dokumen	75.717.500	2 Dokumen	68.918.658	4 Dokumen	92.882.000	1 Dokumen	7.086.000							1 Dokumen	7.086.000	25	7,63	3 Dokumen	76.004.658	30	100.38		328%
2	2.15.01.2.01.04	Koordinasi dan Penyusunan DPA SKPD	Jumlah Dokumen DPA-SKPD dan Laporan Hasil Koordinasi Penyusunan Dokumen DPA-SKPD	10 Dokumen	61.106.925	2 Dokumen	30.671.000	0 Dokumen	0	0 Dokumen	0							0 Dokumen	0			2 Dokumen	30.671.000	20	50.19		
3	2.15.01.2.01.06	Koordinasi dan Penyusunan Laporan Capaian Kinerja dan Ikhtisar Realisasi Kinerja SKPD	Jumlah Laporan Capaian Kinerja dan Ikhtisar Realisasi Kinerja SKPD dan Laporan Hasil Koordinasi Penyusunan Laporan Capaian Kinerja dan Ikhtisar Realisasi Kinerja SKPD	12 Laporan	283.623.470	4 Laporan	152.598.552	4 Laporan	106.902.000	1 Laporan	28.928.900							1 Laporan	28.928.900	25	27,06	5 Laporan	181.527.452	41.67	64		92%
4	2.15.01.2.01.07	Evaluasi Kinerja Perangkat Daerah	Jumlah Laporan Evaluasi Kinerja Perangkat Daerah	8 Laporan	101.440.000	0 Laporan	0	4 Laporan	50.720.000	0 Laporan	0							0 Laporan	0	0	0						
	2.15.01.2.01.08	Penyelenggaraan Walidata Pendukung Statistik Sektoral Daerah	Jumlah Dokumen Hasil Penyelenggaraan Walidata Pendukung Statistik Sektoral Daerah	1 Dokumen	99.120.000	0 Dokumen	0	1 Dokumen	99.120.000	0	0							0	0								
																	Rata-rata Capaian Kinerja (Sub Kegiatan) (%)			16.67	11.56			30.56	71.52		
																	Predikat Kinerja (Sub Kegiatan)			Sangat Rendah	Sangat Rendah			Sangat Rendah	Sangat Tinggi		
	2.15.01.2.02	Administrasi Keuangan Perangkat Daerah	Persentase Layanan Administrasi Keuangan Perangkat Daerah Yang Baik	100%	48.130.684.109	100%	5.043.401.019	100%	5.575.186.802	15%	1.282.611.562							15%	1.282.611.562	15	23.01	15%	6.326.012.581	15	13.14		65%
5	2.15.01.2.02.01	Penyediaan Gaji dan Tunjangan ASN	Jumlah Orang Yang Menerima Gaji Dan Tunjangan ASN	50 Orang/Bulan	46.173.496.862	16 Orang/Bulan	4.406.816.399	23 Orang/Bulan	4.944.936.538	2 Orang/Bular	1.218.955.682							32 Orang/Bulan	1.218.955.682	139.13	24,65	32 Orang/Bulan	5.625.772.081	64	12.18		564%
6	2.15.01.2.02.03	Pelaksanaan Penatausahaan dan Pengujian/Verifikasi Keuangan SKPD	Jumlah Dokumen Penatausahaan dan Pengujian/Verifikasi Keuangan SKPD	60 Dokumen	1.879.440.547	12 Dokumen	552.792.708	12 Dokumen	553.537.264	3 Dokumen	54.203.880							3 Dokumen	54.203.880	25	9,79	15 Dokumen	606.996.588	25	32.3		255%
7	2.15.01.2.02.04	Koordinasi dan Pelaksanaan Akuntansi SKPD	Jumlah Dokumen Koordinasi dan Pelaksanaan Akuntansi SKPD	3 Dokumen	45.132.229	1 Dokumen	48.771.720	12 Dokumen	40.507.000	3 Dokumen	9.452.000							3 Dokumen	9.452.000	25	23,33	4 Dokumen	58.223.720	133.33	129.01		107%
8	2.15.01.2.02.08	Penyusunan Pelaporan dan Analisis Prognosis Realisasi Anggaran	Jumlah Dokumen Pelaporan dan Analisis Prognosis Realisasi Anggaran	6 Dokumen	32.614.471	2 Dokumen	35.020.192	4 Dokumen	36.206.000	0 Dokumen	0							0 Dokumen	0	0	0	2 Dokumen	35.020.192	33.33	107.38		
																	Rata-rata Capaian Kinerja (Sub Kegiatan) (%)			47.28	14.44			63.92	70.22		
																	Predikat Kinerja (Sub Kegiatan)			Rendah	Sangat Rendah			Tinggi	Sangat Tinggi		
	2.15.01.2.05	Administrasi Kepegawaian Perangkat Daerah	Persentase Layanan Administrasi Kepegawaian Perangkat Daerah Yang Baik	100%	1.292.534.702	100%	358.490.082	100%	295.740.000	15%	35.270.000							15%	35.270.000	15	11.93	15%	393.760.082	15	30.46		126%
9	2.15.01.2.05.02	Pengadaan Pakaian Dinas beserta Atribut Kelengkapannya	Jumlah Paket Pakaian Dinas Beserta Atribut Kelengkapan	480 Paket	279.788.046	240 Paket	172.900.000	60 Paket	163.514.000	15 Paket	32.500.000							15 Paket	32.500.000	25	19.88	255 Paket	205.400.000	53.13	73.41		126%
10	2.15.01.2.05.11	Bimbingan Teknis Implementasi Peraturan Perundang-Undangan	Jumlah Orang yang Mengikuti Bimbingan Teknis Implementasi Peraturan Perundang-undangan	135 Orang	1.012.746.656	36 Orang	185.590.082	50 Orang	132.226.000	1 Orang	2.770.000							1 Orang	2.770.000	2	02.09	37 Orang	188.360.082	27.41	18.6		96%
																	Rata-rata Capaian Kinerja (Sub Kegiatan) (%)			13.5	10.99			40.27	46.01		
																	Predikat Kinerja (Sub Kegiatan)			Sangat Rendah	Sangat Rendah			Rendah	Rendah		
	2.15.01.2.06	Administrasi Umum Perangkat Daerah	Persentase Layanan Administrasi Umum Perangkat Daerah Yang Baik	100%	1.823.746.932	100%	1.609.204.545	100%	746.092.207	15%	83.706.760							15%	83.706.760	15	11.22	15%	1.692.911.305	15	92.83		134%
11	2.15.01.2.06.01	Penyediaan Komponen Instalasi Listrik/Penerangan Bangunan Kantor	Jumlah Paket Komponen Instalasi Llstrik/Penerangan Bangunan Kantor yang Disediakan	36 Paket	133.673.497	7 Paket	42.861.000	2 Paket	43.889.700	0 Paket	0							0 Paket	0	0	0	7 Paket	42.861.000	19.44	32.06		
12	2.15.01.2.06.02	Penyediaan Peralatan dan Perlengkapan Kantor	Jumlah Paket Peralatan dan Perlengkapan Kantor yang Disediakan	0 Paket	0	8 Paket	823.475.000	0 Paket	0	0 Paket	0							0 Paket	0			8 Paket	823.475.000				
13	2.15.01.2.06.05	Penyediaan Barang Cetakan dan Penggandaan	Jumlah Paket Barang Cetakan dan Penggandaan yang Disediakan	36 Paket	242.175.477	16 Paket	68.683.300	20 Paket	64.676.200	1 Paket	520.000							1 Paket	520.000	5	0.8	17 Paket	69.203.300	47.22	28.58		625%
14	2.15.01.2.06.06	Penyediaan Bahan Bacaan dan Peraturan Perundang-undangan	Jumlah Dokumen Bahan Bacaan dan Peraturan Perundang-undangan yang Disediakan	36 Dokumen	26.110.400	12 Dokumen	9.840.000	12 Dokumen	10.118.400	2 Dokumen	1.400.000							2 Dokumen	1.400.000	16.67	13.84	14 Dokumen	11.240.000	38.89	43.05		120%
15	2.15.01.2.06.09	Penyelenggaraan Rapat Koordinasi dan Konsultasi SKPD	Jumlah Laporan Penyelenggaraan Rapat Koordinasi dan Konsultasi SKPD	600 Laporan	1.421.787.558	414 Laporan	664.345.245	200 Laporan	627.407.907	33 Laporan	81.786.760							33 Laporan	81.786.760	16.5	13.04	447 Laporan	746.132.005	74.5	52.48		127%
																	Rata-rata Capaian Kinerja (Sub Kegiatan) (%)			9.54	6.92			45.01	39.04		
																	Predikat Kinerja (Sub Kegiatan)			Sangat Rendah	Sangat Rendah			Rendah	Rendah		
	2.15.01.2.07	Pengadaan Barang Milik Daerah Penunjang Urusan Pemerintah Daerah	Persentase Pengadaan Barang Milik Daerah Penunjang Urusan Perangkat Daerah sesuai ketentuan	0%	465.000.000	90%	239.100.000	100%	184.119.800	15%	0							15%	0	15	0	15%	239.100.000		51.42		
16	2.15.01.2.07.02	Pengadaan Kendaraan Dinas Operasional atau Lapangan	Jumlah Unit Kendaraan Dinas Operasional atau Lapangan yang Disediakan	0 Unit	0	5 Unit	124.200.000	2 Unit	74.698.000	0 Unit	0							0 Unit	0	0	0	5 Unit	124.200.000				
17	2.15.01.2.07.05	Pengadaan Mebel	Jumlah Paket Mebel yang Disediakan	0 Unit	0	13 Unit	114.900.000	20 Unit	15.000.000	0 Unit	0							0 Unit	0	0	0	13 Unit	114.900.000				
18	2.15.01.2.07.06	Pengadaan Peralatan dan Mesin Lainnya	Jumlah Unit Peralatan dan Mesin Lainnya yang Disediakan	40 Unit	465.000.000	0 Unit	0	20 Unit	94.421.800	0 Unit	0							0 Unit	0	0	0						
																	Rata-rata Capaian Kinerja (Sub Kegiatan) (%)			0	0			0	0		

																		Predikat Kinerja (Sub Kegiatan)		Sangat Rendah	Sangat Rendah			Sangat Rendah	Sangat Rendah		
	2.15.01.2.08	Penyediaan Jasa Penunjang Urusan Pemerintahan Daerah	Persentase Penyediaan Jasa Penunjang Urusan Perangkat Daerah Yang baik	100%	4.339.973.704	100%	501.763.462	100%	746.269.200	15%	74.775.641							15%	74.775.641	15	10.02	15%	576.539.103	15	13.28		150%
19	2.15.01.2.08.02	Penyediaan Jasa Komunikasi, Sumber Daya Air dan Listrik	Jumlah Laporan Penyediaan Jasa Komunikasi, Sumber Daya Air dan Listrik yang Disediakan	36 Laporan	2.377.165.455	12 Laporan	198.571.162	12 Laporan	361.822.800	3 Laporan	49.875.641							3 Laporan	49.875.641	25	13.78	15 Laporan	248.446.803	41.67	10.45		181%
20	2.15.01.2.08.04	Penyediaan Jasa Pelayanan Umum Kantor	Jumlah Laporan Penyediaan Jaasa Pelayanan Umum Kantor yang Disediakan	36 Laporan	1.962.808.249	12 Laporan	303.192.300	12 Laporan	384.446.400	3 Laporan	24.900.000							3 Laporan	24.900.000	25	6.48	15 Laporan	328.092.300	41.67	16.72		386%
																		Rata-rata Capaian Kinerja (Sub Kegiatan) (%)		25	10.13			41.67	13.59		
																		Predikat Kinerja (Sub Kegiatan)		Sangat Rendah	Sangat Rendah			Rendah	Sangat Rendah		
	2.15.01.2.09	Pemeliharaan Barang Milik Daerah Penunjang Urusan Pemerintahan Daerah	Persentase Pemeliharaan Barang Milik Daerah Penunjang Urusan Perangkat Daerah Yang Baik	100%	2.982.421.882	100%	819.469.732	100%	663.926.900	15%	30.785.168							15%	30.785.168	15	4.64	15%	850.254.900	15	28.51		323%
21	2.15.01.2.09.02	Penyediaan Jasa Pemeliharaan, Biaya Pemeliharaan, Pajak dan Perizinan Kendaraan Dinas Operasional atau Lapangan	Jumlah Kendaraan Perorangan Dinas atau Kendaraan Dinas Jabatan yang Dipelihara dan Dibayarkan Pajaknya	35 Unit	2.055.726.088	32 Unit	367.247.150	20 Unit	490.257.700	6 Unit	30.785.168							6 Unit	30.785.168	30	6.28	38 Unit	398.032.318	108.57	19.36		478%
22	2.15.01.2.09.06	Pemeliharaan Peralatan dan Mesin Lainnya	Jumlah Peralatan dan Mesin Lainnya yang Dipelihara	80 Unit	347.338.400	0 Unit	0	40 Unit	173.669.200	0 Unit	0							0 Unit	0	0	0						
23	2.15.01.2.09.09	Pemeliharaan/Rehabilitasi Gedung Kantor dan Bangunan Lainnya	Jumlah Gedung Kantor dan Bnagunan Lainnya yang Dipelihara/Direhabilitasi	2 Unit	579.357.394	2 Unit	452.222.582	0 Unit	0	0 Unit	0							0 Unit	0			2 Unit	452.222.582	100	78.06		
																		Rata-rata Capaian Kinerja (Sub Kegiatan) (%)		15	3.14			104.29	48.71		
																		Predikat Kinerja (Sub Kegiatan)		Sangat Rendah	Sangat Rendah			Sangat Tinggi	Rendah		
																		Rata-rata Capaian Kinerja (Kegiatan) (%)		15	10.74			31.67	40.69		
																		Predikat Kinerja (Kegiatan)		Sangat Rendah	Sangat Rendah			Sangat Rendah	Rendah		
2	**2.18.02**	**PROGRAM PENGEMBANGAN IKLIM PENANAMAN MODAL**	**Jumlah Sektor Potensi Investasi Baru**	**5 Potensi**	**1.269.228.283**	**1 Potensi**	**297.355.274**	**1 Potensi**	**547.672.000**	**0 Potensi**	**1.375.000**							**0 Potensi**	**1.375.000**	**0**	**0.25**		**298.730.274**		**23.54**		
	2.18.02.2.01	Penetapan Pemberian Fasilitas/Insentif Dibidang Penanaman Modal yang Menjadi Kewenangan Daerah Kabupaten/Kota	Persentase Investor yang mendapatkan insentif /kemudahan berusaha (berinvestasi)	100%	512.424.831	100%	58.019.674	100%	177.672.000	0%	0							0%	0	0	0		58.019.674		11.32		
24	2.18.02.2.01.0001	Penetapan Kebijakan Daerah Mengenai Pemberian Fasilitas/Insentif dan Kemudahan Penanaman Modal	Jumlah Peraturan Daerah/Provinsi dalam Pemberian Fasilitas/Insentif dan Kemudahan Penanaman Modal	6 Dokumen	280.374.831	1 Dokumen	31.575.744	1 Dokumen	95.766.000	0 Dokumen	0							0 Dokumen	0	0	0		31.575.744		11.26		
25	2.18.02.2.01.0003	Fasilitasi Kemitraan yang dilakukan oleh Pemerintah Kabupaten/Kota	Jumlah Kesepakatan Kemitraan antara Usaha Besar (PMA/PMDN) dengan UMKM di daerah	6 Dokumen	232.050.000	2 Dokumen	26.443.930	1 Dokumen	81.906.000	0 Dokumen	0							0 Dokumen	0	0	0		26.443.930		11.4		
																		Rata-rata Capaian Kinerja (Sub Kegiatan) (%)		0	0			0	11.33		
																		Predikat Kinerja (Sub Kegiatan)		Sangat Rendah	Sangat Rendah			Sangat Rendah	Sangat Rendah		
	2.18.02.2.02	Pembuatan Peta Potensi Investasi Kabupaten/Kota	Jumlah Potensi dan Peluang Usaha Kabupaten/Kota	5 Dokumen	756.803.452	1 Dokumen	239.335.600	1 Dokumen	370.000.000	0 Dokumen	1.375.000							0 Dokumen	1.375.000	0	0.37		240.710.600		31.81		
26	2.18.02.2.02.0001	Penyusunan Rencana Umum Penanaman Modal Daerah Kabupaten/Kota	Jumlah Peraturan Daerah (Perda) Rencana Umum Penanaman Modal Daerah Kabupaten/Kota	2 Perda	294.863.750	1 Perda	123.707.200	1 Perda	150.000.000	0 Perda	0							0 Perda	0	0	0		123.707.200		41.95		
27	2.18.02.2.02.0003	Pemutakhiran data potensi investasi daerah pada Sistem PIR (Potensi Investasi Regional)	Jumlah Daerah yang telah Dilaksanakan Pemutakhiran Data Potensi Investasi	6 Daerah	83.537.976	0 Daerah	0	1 Daerah	70.000.000	0 Daerah	1.375.000							0 Daerah	1.375.000	0	1.96		1.375.000		1.65		
28	2.18.02.2.02.0004	Penyusunan Peta Potensi Investasi Kabupaten/Kota	Jumlah Dokumen Peta Potensi Investasi Kabupaten/Kota	6 Dokumen	378.401.726	1 Dokumen	115.628.400	1 Dokumen	150.000.000	0 Dokumen	0							0 Dokumen	0	0	0		115.628.400		30.56		
																		Rata-rata Capaian Kinerja (Sub Kegiatan) (%)		0	0.65			0	24.72		
																		Predikat Kinerja (Sub Kegiatan)		Sangat Rendah	Sangat Rendah			Sangat Rendah	Sangat Rendah		
																		Rata-rata Capaian Kinerja (Kegiatan) (%)		0	0.19			0	21.57		
																		Predikat Kinerja (Kegiatan)		Sangat Rendah	Sangat Rendah			Sangat Rendah	Sangat Rendah		
3	**2.18.03**	**PROGRAM PROMOSI PENANAMAN MODAL**	**Nilai Persetujuan Investasi / Rencana Investasi**	**700 Milyar**	**728.200.000**	**17883.379 Milyar**	**454.057.546**	**400 Milyar**	**713.896.800**	**0 Milyar**	**22.946.000**							**0 Milyar**	**22.946.000**	**0**	**3.21**	**17 Milyar**	**477.003.546**	**2.43**	**65.5**		
	2.18.03.2.01	Penyelenggaraan Promosi Penanaman Modal yang Menjadi Kewenangan Daerah Kabupaten/Kota	Jumlah Proyek Investasi yang Siap Ditawarkan	3 Proyek	728.200.000	1 Proyek	454.057.546	1 Proyek	713.896.800	0 Proyek	22.946.000							0 Proyek	22.946.000	0	3.21	1 Proyek	477.003.546	33.33	65.5		
29	2.18.03.2.01.0002	Pelaksanaan Kegiatan Promosi Penanaman Modal Daerah Kabupaten/Kota	Jumlah Dokumen Hasil Kegiatan Promosi Penanaman Modal Kabupaten/Kota	4 Dokumen	397.200.000	2 Dokumen	174.715.770	2 Dokumen	384.811.900	0 Dokumen	15.500.000							0 Dokumen	15.500.000	0	04.03	2 Dokumen	190.215.770	50	47.89		
30	2.18.03.2.01.0003	Penyusunan Strategi Promosi Penanaman Modal Kewenangan Kabupaten/Kota	Jumlah Dokumen Strategi Promosi Penanaman Modal Kab/Kota	2 Dokumen	331.000.000	2 Dokumen	279.341.776	2 Dokumen	329.084.900	0 Dokumen	7.446.000							0 Dokumen	7.446.000	0	2.26	2 Dokumen	286.787.776	100	86.64		
																		Rata-rata Capaian Kinerja (Sub Kegiatan) (%)		0	3.15			75	67.27		
																		Predikat Kinerja (Sub Kegiatan)		Sangat Rendah	Sangat Rendah			Sangat Tinggi	Tinggi		
																		Rata-rata Capaian Kinerja (Kegiatan) (%)		0	3.21			33.33	65.5		
																		Predikat Kinerja (Kegiatan)		Sangat Rendah	Sangat Rendah			Sangat Rendah	Tinggi		
4	**2.18.04**	**PROGRAM PELAYANAN PENANAMAN MODAL**	**Nilai Survey Indeks Kepuasan Masyarakat**	**89.5 Nilai**	**1.435.341.464**	**94.05 Nilai**	**741.104.030**	**88.9 Nilai**	**4.505.022.100**	**0 Nilai**	**125.475.050**							**0 Nilai**	**125.475.050**	**0**	**2.79**		**866.579.080**		**60.37**		
	2.18.04.2.01	Pelayanan Perizinan dan Non Perizinan Secara Terpadu Satu Pintu dibidang Penanaman Modal yang Menjadi Kewenangan Daerah Kabupaten/ Kota	Persentase Pelayanan Perizinan dan Non Perizinan sesuai SOP	100%	1.435.341.464	100%	741.104.030	100%	4.505.022.100	100%	125.475.050							100%	125.475.050	100	2.79	100%	866.579.080	100	60.37		3584%
31	2.18.04.2.01.0006	Penyediaan Pelayanan Perizinan Berusaha melalui Sistem Perizinan Berusaha Berbasis Risiko Terintegrasi secara Elektronik	Jumlah Pelaku Usaha yang Mendapatkan Perlayanan Perizinan Berusaha Mmelalui Sistem Perizinan Berusaha Berbasis Risiko Terintegrasi secara Elektronik	3000 Pelaku Usaha	612.000.000	2042 Pelaku Usaha	369.414.565	700 Pelaku Usaha	4.015.336.500	5 Pelaku Usa	73.152.050							895 Pelaku Usaha	73.152.050	127.86	1.82	2 Pelaku Usaha	442.566.615	0.07	72.31		7025%

32	2.18.04.2.01.0007	Penyediaan dan pengelolaan Layanan konsultasi perizinan berusaha berbasis risiko	Jumlah Pelaku Usaha Yang Memperoleh Layanan Konsultasi Perizinan Berusaha Melalui Sistem Perizinan Berusaha Berbasis Resiko Terintegrasi Secara Elektronik	500 Pelaku Usaha	632.591.365	278 Pelaku Usaha	173.517.870	50 Pelaku Usaha	191.738.000	7 Pelaku Usah	11.060.000							27 Pelaku Usaha	11.060.000	54	5.77	305 Pelaku Usaha	184.577.870	61	29.18		936%
33	2.18.04.2.01.0008	Pemantauan, analisis, evaluasi, dan pelaporan di bidang perizinan berusaha berbasis risiko	Jumlah Kegiatan Usaha yang Mendapat Pemantauan, Analisi, Evaluasi dan Pelaporan di Bidang Perizinan Berusaha Berbasis Risiko Lintas Daerah Kabupaten/Kota bagi Kegiatan Usaha Dari Pelaku Usaha	4000 Kegiatan Usaha	190.750.099	2186 Kegiatan Usaha	198.171.595	700 Kegiatan Usaha	297.947.600	3 Kegiatan Usa	41.263.000							895 Kegiatan Usaha	41.263.000	127.86	13.85	3 Kegiatan Usaha	239.434.595	0.08	125.52		923%
																				Rata-rata Capaian Kinerja (Sub Kegiatan) (%)		103.24	7.15			20.38	75.67		
																				Predikat Kinerja (Sub Kegiatan)		Sangat Tinggi	Sangat Rendah			Sangat Rendah	Sangat Tinggi		
																				Rata-rata Capaian Kinerja (Kegiatan) (%)		100	2.79			100	60.37		
																				Predikat Kinerja (Kegiatan)		Sangat Tinggi	Sangat Rendah			Sangat Tinggi	Tinggi		
5	**2.18.05**	**PROGRAM PENGENDALIAN PELAKSANAAN PENANAMAN MODAL**	**Persentase Pelaku Usaha Yang Menyampaikan LKPM**	**100%**	**335.889.532**	**92.63 %**	**520.409.038**	**90%**	**343.000.000**	**0%**	**28.854.000**							**0%**	**28.854.000**	**0**	**8.41**		**549.263.038**		**163.52**		
	2.18.05.2.01	Pengendalian Pelaksanaan Penanaman Modal yang Menjadi Kewenangan Daerah Kabupaten/Kota	Jumlah Pelaku Usaha yang menyampaikan LKPM	100	335.889.532	196	520.409.038	100	343.000.000	0	28.854.000							0	28.854.000	0	8.41		549.263.038		163.52		
34	2.18.05.2.01.0004	Penyelesaian Permasalahan dan Hambatan yang dihadapi Pelaku Usaha dalam merealisasikan Kegiatan Usahanya	Jumlah Penyelesaian Permasalahan dan Hambatan yang dihadapi Pelaku Usaha dalam Merealisasikan Kegiatan Usahanya	15 Kegiatan Usaha	55.856.581	0 Kegiatan Usaha	0	5 Kegiatan Usaha	15.000.000	Kegiatan Usah	1.080.000							0 Kegiatan Usaha	1.080.000	0	7.2		1.080.000		1.93		
35	2.18.05.2.01.0005	Bimbingan Teknis kepada Pelaku Usaha	Jumlah Pelaku Usaha yang Mengikuti Bimbingan Teknis / Sosialisasi Implementasi Perizinan Berusaha Berbasis Risiko dan Pengawasan Perizinan Berusaha Berbasis Risiko	600 Pelaku Usaha	126.153.368	297 Pelaku Usaha	288.990.555	100 Pelaku Usaha	119.000.000	Pelaku Usaha	5.920.000							0 Pelaku Usaha	5.920.000	0	4.97	297 Pelaku Usaha	294.910.555	49.5	233.77		
36	2.18.05.2.01.0006	Pengawasan Penanaman Modal	Jumlah Kegiatan Usaha dari Pelaku Usaha yang Telah Dianalisa dan Diverifikasi Data, Profil dan Informasi Kegiatan Usaha dari Pelaku Dilakukan Inspeksi Lapangan ; serta Dilakukan Evaluasi Penilaian Kepatuhan Pelaksanaan Perizinan Berusaha	150 Kegiatan Usaha	153.879.583	42 Kegiatan Usaha	231.418.483	40 Kegiatan Usaha	209.000.000	Kegiatan Usah	21.854.000							0 Kegiatan Usaha	21.854.000	0	10.46	42 Kegiatan Usaha	253.272.483	28	164.59		
																				Rata-rata Capaian Kinerja (Sub Kegiatan) (%)		0	7.54			38.75	133.43		
																				Predikat Kinerja (Sub Kegiatan)		Sangat Rendah	Sangat Rendah			Rendah	Sangat Tinggi		
																				Rata-rata Capaian Kinerja (Kegiatan) (%)		0	8.41			0	163.52		
																				Predikat Kinerja (Kegiatan)		Sangat Rendah	Sangat Rendah			Sangat Rendah	Sangat Tinggi		
6	**2.18.06**	**PROGRAM PENGELOLAAN DATA DAN SISTEM INFORMASI PENANAMAN MODAL**	**Persentase Data dan Informasi Perizinan dan Penanaman Modal yang Dikelola Secara Elektronik**	**100%**	**810.737.720**	**100%**	**137.658.053**	**100%**	**286.650.000**	**0%**	**42.295.050**							**0%**	**42.295.050**	**0**	**14.75**		**179.953.103**		**22.2**		
	2.18.06.2.01	Pengelolaan Data dan Informasi Perizinan dan Non Perizinan yang Terintegrasi pada Tingkat Daerah Kabupaten/Kota	Persentase Data dan Informasi Perizinan dan Non Perizinan Penanaman Modal yang Terintegrasi	100%	810.737.720	100%	137.658.053	100%	286.650.000	100%	42.295.050							100%	42.295.050	100	14.75	100%	179.953.103	100	22.2		678%
37	2.18.06.2.01.0002	Pengolahan, Penyajian dan Pemanfaatan Data dan Informasi Perizinan Berbasis Sistem Pelayanan Perizinan Berusaha Terintegrasi secara Elektronik	Jumlah Data dan Informasi Perizinan Berbasis Sistem Pelayanan Perizinan Berusaha Terintegrasi Secara Elektronik yang Diolah, Dikaji dan Dimanfaatkan	30 Dokumen	810.737.720	13 Dokumen	137.658.053	365 Dokumen	286.650.000	250 Dokumen	42.295.050							250 Dokumen	42.295.050	68.49	14.75	263 Dokumen	179.953.103	876.67	22.2		464%
																				Rata-rata Capaian Kinerja (Sub Kegiatan) (%)		68.49	14.75			876.67	22.2		
																				Predikat Kinerja (Sub Kegiatan)		Tinggi	Sangat Rendah			Sangat Tinggi	Sangat Rendah		
																				Rata-rata Capaian Kinerja (Kegiatan) (%)		100	14.75			100	22.2		
																				Predikat Kinerja (Kegiatan)		Sangat Tinggi	Sangat Rendah			Sangat Tinggi	Sangat Rendah		
																				Rata-rata Capaian Kinerja (Seluruh Program) (%)		0	7.94			2.43	58.76		
																				Predikat Kinerja (Seluruh Program)		Sangat Rendah	Sangat Rendah			Sangat Rendah	Tinggi		
																				Rata-rata Capaian Kinerja (Seluruh Kegiatan) (%)		23.46	08.06			47.04	49.2		
																				Predikat Kinerja (Seluruh Kegiatan)		Sangat Rendah	Sangat Rendah			Rendah	Rendah		
																				Rata-rata Capaian Kinerja (Seluruh Sub Kegiatan) (%)		5,71	6.93			82.61	56.42		
																				Predikat Kinerja (Seluruh Sub Kegiatan)		Sangat Rendah	Sangat Rendah			Sangat Tinggi	Sedang		
									Jumlah Anggaran dari seluruh Program	14.957.199.809		1.764.109.131							1.764.109.131								
	Faktor Pendorong Keberhasilan Kinerja																									
	Faktor Penghambat Pencapaian Kinerja																									
	Tindak Lanjut yang diperlukan dalam Triwulan berikutnya																									

FORMULIR HASIL EVALUASI RENJA PERANGKAT DAERAH KABUPATEN BALANGAN

1.01.2.22.0.00.01.0000 - DINAS PENDIDIKAN DAN KEBUDAYAAN

TRIWULAN I TAHUN 2025

No	Kode	Program / Kegiatan / Sub Kegiatan	Indikator Kinerja Program (Outcome) / Kegiatan (Output) / Sub Kegiatan (Sub Output)	Target Renstra Perangkat Daerah Kabupaten Pada Tahun 2026 Akhir Periode Renstra Perangkat Daerah		Realisasi Capaian Kinerja Perangkat Daerah Kabupaten Sampai Dengan Tahun Lalu (2024)		Target Kinerja dan Anggaran Renja Perangkat Daerah Kabupaten Tahun Berjalan 2025 yang dievaluasi		Realisasi Kinerja Pada Triwulan								Realisasi Capaian Kinerja dan Anggaran Renja SKPD 2025 yang dievaluasi		Tingkat Capaian Kinerja dan Realisasi Anggaran Renja Perangkat Daerah Tahun 2025 (%)		Realisasi Kinerja dan Anggaran Renstra Perangkat Daerah Kabupaten s/d Tahun 2025		Tingkat Capaian Kinerja dan Realisasi Anggaran Renstra Perangkat Daerah Kabupaten s/d Tahun 2025		Unit Perangkat Daerah Penanggung Jawab	Nilai Efisiensi
										I		II		III		IV											
1	2	3	4	5		6		7		8		9		10		11		12		13=12/7x100%		14=6+12		15=14/5x100%		16	17=K13/Rp13x100%
				K	Rp	K	Rp	K	Rp	K	Rp	K	Rp	K	Rp	K	Rp	K	Rp	K	Rp	K	Rp	K	Rp		
1	**01.01.01**	**PROGRAM PENUNJANG URUSAN PEMERINTAHAN DAERAH KABUPATEN/KOTA**	**Nilai SAKIP Perangkat Daerah**	**73 Nilai**	**1.441.860.098.171**	**78.3 Nilai**	**236.244.129.954**	**72.5 Nilai**	**299.168.964.746**	**0 Nilai**	**35.913.472.790**							**0 Nilai**	**35.913.472.790**	**0**	**12.01**		**272.157.602.744**		**18.88**	**Sekretaris**	
			Nilai IKM Perangkat Daerah	86.5 Nilai		89.05 Nilai		86 Nilai		0 Nilai								0 Nilai		0	0					Sekretaris	
	1.01.01.2.01	Perencanaan, Penganggaran, dan Evaluasi Kinerja Perangkat Daerah	Persentase Penyusunan Dokumen Perencanaan, Penganggaran, dan Evaluasi Kinerja Perangkat Daerah	100%	2.585.908.237	100%	415.337.596	100%	533.442.700	20%	43.626.000							20%	43.626.000	20	9.69	20%	458.963.596	20	17.75	Kasubbag Perencanaan Dan Pelaporan	206%
1	2.15.01.2.01.01	Penyusunan Dokumen Perencanaan Perangkat Daerah	Jumlah Dokumen Perencanaan Perangkat Daerah	26 Dokumen	916.179.050	4 Dokumen	147.486.288	5 Dokumen	170.227.500	1 Dokumen	6.932.000							1 Dokumen	6.932.000	20	04.07	5 Dokumen	154.418.288	19.23	16.85	Kasubbag Perencanaan Dan Pelaporan	491%
2	2.15.01.2.01.07	Evaluasi Kinerja Perangkat Daerah	Jumlah Laporan Evaluasi Kinerja Perangkat Daerah	60 Laporan	1.669.729.187	12 Laporan	267.851.308	12 Laporan	279.815.200	3 Laporan	36.694.000							3 Laporan	36.694.000	25	13.11	15 Laporan	304.545.308	25	18.24	Kasubbag Perencanaan Dan Pelaporan	191%
3	2.15.01.2.01.08	Penyelenggaraan Walidata Pendukung Statistik Sektoral Daerah	Jumlah Dokumen Hasil Penyelenggaraan Walidata Pendukung Statistik Sektoral Daerah					1 Dokumen	41.700.000	0 Dokumen	0							0	0	0	0						
4	2.15.01.2.01.09	Pelaksanaan Pengumpulan Data Statistik Sektoral Daerah	Jumlah Data Statistik Sektoral Daerah yang Telah Dikumpulkan dan Diperiksa Lingkup Perangkat Daerah					1 Data	41.700.000	0 Data	0							0	0	0	0						
																		Rata-rata Capaian Kinerja (Sub Kegiatan) (%)		10.1	4.11			22.12	17.55		
																		Predikat Kinerja (Sub Kegiatan)		Sangat Rendah	Sangat Rendah			Sangat Rendah	Sangat Rendah		
	1.01.01.2.02	Administrasi Keuangan Perangkat Daerah	Persentase Layanan Administrasi Keuangan Perangkat Daerah Yang Baik	100%	1.329.887.041.332	100%	221.383.863.530	100%	285.507.410.146	25%	35.258.105.383							25%	35.258.105.383	25	12.35	25%	256.641.968.913	25	19.3	Kasubbag Keuangan	202%
3	2.15.01.2.02.01	Penyediaan Gaji dan Tunjangan ASN	Jumlah Orang yang Menerima Gaji dan Tunjangan ASN	144000 Orang/bulan	1.314.312.519.162	2500 Orang/bulan	220.017.079.530	2500 Orang/bulan	280.787.498.986	500 Orang/bulai	35.037.818.583							2500 Orang/bulan	35.037.818.583	100	12.48	5 Orang/bulan	255.054.898.113		19.41	Kasubbag Keuangan	801%
4	2.15.01.2.02.03	Pelaksanaan Penatausahaan dan Pengujian/Verifikasi Keuangan SKPD	Jumlah Dokumen Penatausahaan dan Pengujian/Verifikasi Keuangan SKPD	72 Dokumen	15.574.522.170	12 Dokumen	1.366.784.000	12 Dokumen	4.719.911.160	3 Dokumen	220.286.800							3 Dokumen	220.286.800	25	4.67	15 Dokumen	1.587.070.800	20.83	10.19	Kasubbag Keuangan	535%
																		Rata-rata Capaian Kinerja (Sub Kegiatan) (%)		62.5	8.58			20.83	14.8		
																		Predikat Kinerja (Sub Kegiatan)		Tinggi	Sangat Rendah			Sangat Rendah	Sangat Rendah		
	1.01.01.2.03	Administrasi Barangn Milik Daerah pada Perangkat Daerah	Persentase Layanan Administrasi Barang Milik Daerah pada Perangkat Daerah Yang Baik	100%	6.898.519.200	100%	779.703.519	100%	1.079.482.000	25%	78.650.000							25%	78.650.000	25	7.29	25%	858.353.519	25	12.44	Kasubbag Umum Dan Kepegawaian	343%
5	2.15.01.2.03.03	Koordinasi dan Penilaian Barang Milik Daerah SKPD	Jumlah Laporan Hasil Penilaian Barang Milik Daerah dan Hasil Koordinasi Penilaian Barang Milik Daerah SKPD	7 Laporan	3.184.760.000	0 Laporan	0	0 Laporan	0	0 Laporan	0							0 Laporan	0								
6	2.15.01.2.03.04	Pembinaan, Pengawasan, dan Pengendalian Barang Milik Daerah pada SKPD	Jumlah Laporan Hasil Pembinaan, Pengawasan, dan Pengendalian Barang Milik Daerah pada SKPD	34 Laporan	2.974.852.400	9 Laporan	585.020.000	9 Laporan	877.337.000	0 Laporan	78.650.000							0 Laporan	78.650.000	0	8.96	9 Laporan	663.670.000	26.47	22.31	Kasubbag Umum Dan Kepegawaian	
7	2.15.01.2.04.01	Penyusunan Perencanaan Kebutuhan Barang Milik Daerah SKPD	Jumlah Rencana Kebutuhan Barang Milik Daerah SKPD	24 Dokumen	738.906.800	6 Dokumen	194.683.519	6 Dokumen	202.145.000	0 Dokumen	0							0 Dokumen	0	0	0	6 Dokumen	194.683.519	25	26.35	Kasubbag Umum Dan Kepegawaian	
																		Rata-rata Capaian Kinerja (Sub Kegiatan) (%)		0	4.48			25.74	24.33		
																		Predikat Kinerja (Sub Kegiatan)		Sangat Rendah	Sangat Rendah			Sangat Rendah	Sangat Rendah		
	1.01.01.2.05	Administrasi Kepegawaian Perangkat Daerah	Persentase Layanan Administrasi Kepegawaian Perangkat Daerah Yang Baik	100%	44.426.667.945	100%	5.376.222.614	100%	4.912.817.500	25%	176.699.222							25%	176.699.222	25	3.6	25%	5.552.921.836	25	12.5	Kasubbag Umum Dan Kepegawaian	694%
8	2.15.01.2.05.02	Pengadaan Pakaian Dinas beserta Atribut Kelengkapannya	Jumlah Paket Pakaian Dinas beserta Atribut Kelengkapan	18 Paket	910.804.385	4 Paket	254.900.000	1 Paket	45.817.500	1 Paket	0							1 Paket	0	100	0	5 Paket	254.900.000	27.78	27.99	Kasubbag Umum Dan Kepegawaian	
9	2.15.01.2.05.11	Bimbingan Teknis Implementasi Peraturan Perundang-Undangan	Jumlah Orang yang Mengikuti Bimbingan Teknis Implementasi Peraturan Perundang-Undangan	13663 Orang	43.515.863.560	1651 Orang	5.121.322.614	1731 Orang	4.867.000.000	132 Orang	176.699.222							132 Orang	176.699.222	7.63	3.63	1 Orang	5.298.021.836	0.01	12.17	Kasubbag Umum Dan Kepegawaian	210%
																		Rata-rata Capaian Kinerja (Sub Kegiatan) (%)		53.82	1.82			13.9	20.08		
																		Predikat Kinerja (Sub Kegiatan)		Rendah	Sangat Rendah			Sangat Rendah	Sangat Rendah		
	1.01.01.2.06	Administrasi Umum Perangkat Daerah	Persentase Layanan Administrasi Umum Perangkat Daerah Yang Baik	100%	25.851.251.865	100%	5.735.683.291	100%	4.850.655.900	25%	133.274.180							25%	133.274.180	25	2.75	25%	5.868.957.471	25	22.7	Kasubbag Umum Dan Kepegawaian	909%
10	2.15.01.2.06.01	Penyediaan Komponen Instalasi Listrik/Penerangan Bangunan Kantor	Jumlah Paket Komponen Instalasi Listrik/Penerangan Bangunan Kantor yang Disediakan	98 Paket	387.671.633	20 Paket	74.067.000	14 Paket	80.367.100	3 Paket	0							3 Paket	0	21.43	0	23 Paket	74.067.000	23.47	19.11	Kasubbag Umum Dan Kepegawaian	
11	2.15.01.2.06.02	Penyediaan Peralatan dan Perlengkapan Kantor	Jumlah Paket Peralatan dan Perlengkapan Kantor yang Disediakan	58 Paket	3.223.564.947	20 Paket	1.998.353.500	13 Paket	763.903.500	0 Paket	0							0 Paket	0	0	0	20 Paket	1.998.353.500	34.48	61.99	Kasubbag Umum Dan Kepegawaian	
12	2.15.01.2.06.03	Penyediaan Peralatan Rumah Tangga	Jumlah Paket Peralatan Rumah Tangga yang Disediakan	70 Paket	546.327.714	12 Paket	31.303.000	7 Paket	24.999.400	2 Paket	0							2 Paket	0	28.57	0	14 Paket	31.303.000	20	5.73	Kasubbag Umum Dan Kepegawaian	
13	2.15.01.2.06.05	Penyediaan Barang Cetakan dan Penggandaan	Jumlah Paket Barang Cetakan dan Penggandaan yang Disediakan	79 Paket	2.808.676.262	27 Paket	469.679.400	22 Paket	402.439.900	6 Paket	17.000.000							6 Paket	17.000.000	27.27	4.22	33 Paket	486.679.400	41.77	17.33	Kasubbag Umum Dan Kepegawaian	646%
14	2.15.01.2.06.06	Penyediaan Bahan Bacaan dan Peraturan Perundang-undangan	Jumlah Dokumen Bahan Bacaan dan Peraturan Perundang-Undangan yang Disediakan	72 Dokumen	1.205.373.760	12 Dokumen	35.520.000	4 Dokumen	50.976.000	3 Dokumen	6.710.000							3 Dokumen	6.710.000	75	13.16	15 Dokumen	42.230.000	20.83	3.5	Kasubbag Umum Dan Kepegawaian	570%
15	2.15.01.2.06.09	Penyelenggaraan Rapat Koordinasi dan Konsultasi SKPD	Jumlah Laporan Penyelenggaraan Rapat Koordinasi dan Konsultasi SKPD	19708 Laporan	17.679.637.549	3158 Laporan	3.126.760.391	350 Laporan	3.527.970.000	85 Laporan	109.564.180							85 Laporan	109.564.180	24.29	3.11	3 Laporan	3.236.324.571	0.02	18.31	Kasubbag Keuangan	781%
																		Rata-rata Capaian Kinerja (Sub Kegiatan) (%)		29.43	3.42			23.43	21		
																		Predikat Kinerja (Sub Kegiatan)		Sangat Rendah	Sangat Rendah			Sangat Rendah	Sangat Rendah		
	1.01.01.2.07	Pengadaan Barang Milik Daerah Penunjang Urusan Pemerintah Daerah	Persentase Pengadaan Barang Milik Daerah Penunjang Urusan Perangkat Daerah sesuai ketentuan	100%	12.907.611.300	0%	0	100%	0	0%	0							0%	0	0						Kasubbag Umum Dan Kepegawaian	

16	2.15.01.2.07.02	Pengadaan Kendaraan Dinas Operasional atau Lapangan	Jumlah Unit Kendaraan Dinas Operasional atau Lapangan yang Disediakan	334 Unit	12.174.470.000	0 Unit	0	0 Unit	0	0 Unit	0							0 Unit	0							Kasubbag Umum Dan Kepegawaian	
17	2.15.01.2.07.05	Pengadaan Mebel	Jumlah Paket Mebel yang Disediakan	44 Paket	281.041.300	0 Paket	0	0 Paket	0	0 Paket	0							0 Paket	0							Kasubbag Umum Dan Kepegawaian	
18	2.15.01.2.07.10	Pengadaan Sarana dan Prasarana Gedung Kantor atau Bangunan Lainnya	Jumlah Unit Sarana dan Prasarana Gedung Kantor atau Bangunan Lainnya yang Disediakan	9 Unit	452.100.000	0 Unit	0	0 Unit	0	0 Unit	0							0 Unit	0							Kasubbag Umum Dan Kepegawaian	
																	Rata-rata Capaian Kinerja (Sub Kegiatan) (%)			0	0			0	0		
																	Predikat Kinerja (Sub Kegiatan)			Sangat Rendah	Sangat Rendah			Sangat Rendah	Sangat Rendah		
	1.01.01.2.08	Penyediaan Jasa Penunjang Urusan Pemerintahan Daerah	Persentase Penyediaan Jasa Penunjang Urusan Perangkat Daerah Yang baik	100%	5.571.140.719	100%	834.106.631	100%	930.268.500	25%	103.486.105							25%	103.486.105	25	11.12	25%	937.592.736	25	16.83	Kasubbag Umum Dan Kepegawaian	225%
19	2.15.01.2.08.01	Penyediaan Jasa Surat Menyurat	Jumlah Laporan Penyediaan Jasa Surat Menyurat	72 Laporan	1.217.543.794	12 Laporan	223.499.755	12 Laporan	214.268.500	3 Laporan	19.315.000							3 Laporan	19.315.000	25	09.01	15 Laporan	242.814.755	20.83	19.94	Kasubbag Umum Dan Kepegawaian	277%
20	2.15.01.2.08.02	Penyediaan Jasa Komunikasi, Sumber Daya Air dan Listrik	Jumlah Laporan Penyediaan Jasa Komunikasi, Sumber Daya Air dan Listrik yang Disediakan	72 Laporan	4.353.596.925	12 Laporan	610.606.876	12 Laporan	716.000.000	3 Laporan	84.171.105							3 Laporan	84.171.105	25	11.76	15 Laporan	694.777.981	20.83	15.96	Kasubbag Umum Dan Kepegawaian	213%
																	Rata-rata Capaian Kinerja (Sub Kegiatan) (%)			25	10.39			20.83	17.95		
																	Predikat Kinerja (Sub Kegiatan)			Sangat Rendah	Sangat Rendah			Sangat Rendah	Sangat Rendah		
	1.01.01.2.09	Pemeliharaan Barang Milik Daerah Penunjang Urusan Pemerintahan Daerah	Persentase Pemeliharaan Barang Milik Daerah Penunjang Urusan Perangkat Daerah Yang Baik	100%	13.731.957.573	100%	1.719.212.773	100%	1.354.888.000	25%	119.631.900							25%	119.631.900	25	8.83	25%	1.838.844.673	25	13.39	Kasubbag Umum Dan Kepegawaian	283%
21	2.15.01.2.09.01	Penyediaan Jasa Pemeliharaan, Biaya Pemeliharaan, dan Pajak Kendaraan Perorangan Dinas atau Kendaraan Dinas Jabatan	Jumlah Kendaraan Perorangan Dinas atau Kendaraan Dinas Jabatan yang Dipelihara dan dibayarkan Pajaknya	120 Unit	971.082.294	30 Unit	631.542.658	188 Unit	729.588.500	65 Unit	34.576.900							65 Unit	34.576.900	34.57	4.74	95 Unit	666.119.558	79.17	68.6	Kasubbag Umum dan Kepegawaian	729%
22	2.15.01.2.09.02	Penyediaan Jasa Pemeliharaan, Biaya Pemeliharaan, Pajak dan Perizinan Kendaraan Dinas Operasional atau Lapangan	Jumlah Kendaraan Dinas Operasional atau Lapangan yang Dipelihara dan dibayarkan Pajak dan Perizinannya	100 Unit	1.122.640.350	0 Unit	0	0 Unit	0	0 Unit	0							0 Unit	0							Kasubbag Umum Dan Kepegawaian	
23	2.15.01.2.09.06	Pemeliharaan Peralatan dan Mesin Lainnya	Jumlah Peralatan dan Mesin Lainnya yang Dipelihara	78 Unit	1.881.694.865	13 Unit	182.362.755	133 Unit	320.485.000	60 Unit	39.980.000							60 Unit	39.980.000	45.11	12.47	73 Unit	222.342.755	93.59	11.82	Kasubbag Umum Dan Kepegawaian	362%
24	2.15.01.2.09.07	Pemeliharaan Aset Tetap Lainnya	Jumlah Aset Tetap Lainnya yang Dipelihara	198 Unit	847.763.122	33 Unit	91.148.940	33 Unit	92.332.200	1 Unit	9.975.000							1 Unit	9.975.000	3.03	10.8	34 Unit	101.123.940	17.17	11.93	Kasubbag Umum Dan Kepegawaian	28%
25	2.15.01.2.09.09	Pemeliharaan/Rehabilitasi Gedung Kantor dan Bangunan Lainnya	Jumlah Gedung Kantor dan Bangunan Lainnya yang Dipelihara/Direhabilitasi	20 Unit	6.939.508.302	8 Unit	814.158.420	9 Unit	212.482.300	1 Unit	35.100.000							1 Unit	35.100.000	11.11	16.52	9 Unit	849.258.420	45	12.24	Kasubbag Umum Dan Kepegawaian	67%
26	2.15.01.2.09.11	Pemeliharaan/Rehabilitasi Sarana dan Prasarana Pendukung Gedung Kantor atau Bangunan Lainnya	Jumlah Sarana dan Prasarana Pendukung Gedung Kantor atau Bangunan Lainnya yang Dipelihara/Direhabilitasi	9 Unit	1.969.268.640	0 Unit	0	0 Unit	0	0 Unit	0							0 Unit	0							Kasubbag Umum dan Kepegawaian	
																	Rata-rata Capaian Kinerja (Sub Kegiatan) (%)			23.46	11.13			58.73	26.15		
																	Predikat Kinerja (Sub Kegiatan)			Sangat Rendah	Sangat Rendah			Tinggi	Sangat Rendah		
																	Rata-rata Capaian Kinerja (Kegiatan) (%)			21.25	7.95			24.29	16.42		
																	Predikat Kinerja (Kegiatan)			Sangat Rendah	Sangat Rendah			Sangat Rendah	Sangat Rendah		
2	**01.01.02**	**PROGRAM PENGELOLAAN PENDIDIKAN**	**APK PAUD**	**79.87 Nilai**	**942.079.867.592**	**96.53 Nilai**	**208.970.279.285**	**77.87 Nilai**	**275.584.860.475**	**0 Nilai**	**6.196.186.483**							**0 Nilai**	**6.196.186.483**	**0**	**2.25**		**215.166.465.768**		**22.84**	**Kepala Bidang Pembinaan PAUD PNF**	
			APK SD/sederajat	99.79 Nilai		99.69 Nilai		99.52 Nilai		99.69 Nilai							99.69 Nilai		100.17	0	99.69 Nilai		99.9		Kepala Bidang Pembinaan Pendidikan Dasar	
			APM SD/sederajat	93.45 Nilai		87.23 Nilai		92.35 Nilai		0 Nilai							0 Nilai		0	0					Kepala Bidang Pembinaan Pendidikan Dasar	
			APK SMP/ sederajat	84.36 Nilai		91.76 Nilai		83.24 Nilai		0 Nilai							0 Nilai		0	0					Kepala Bidang Pembinaan Pendidikan Dasar	
			APM SMP/ sederajat	68.08 Nilai		56.62 Nilai		67.13 Nilai		0 Nilai							0 Nilai		0	0					Kepala Bidang Pembinaan Pendidikan Dasar	
			Angka melanjutkan SD ke SMP	80.67 Nilai		81.32 Nilai		79.77 Nilai		0 Nilai							0 Nilai		0	0					Kepala Bidang Pembinaan Pendidikan Dasar	
			Angka melanjutkan SMP ke SMA	99.27 Nilai		88.64 Nilai		99.01 Nilai		0 Nilai							0 Nilai		0	0					Kepala Bidang Pembinaan Pendidikan Dasar	
			Persentase ketersediaan kelompok belajar pada PKBM dikecamatan	100%		100%		100%		0%							0%		0	0					Kepala Bidang Pembinaan PAUD PNF	
	1.01.02.2.01	Pengelolaan Pendidikan Sekolah Dasar	Persentase Kemudahan dan Akses Layanan Pendidikan	14.85 %	446.315.505.226	11.85 %	120.730.792.938	13.35 %	146.508.084.775	0%	3.123.342.935							0%	3.123.342.935	0	2.13		123.854.135.873		27.75	KEPALA BIDANG PEMBINAAN PENDIDIKAN DASAR	
			Persentase Guru atau Tenaga Kependidikan Bersertifikasi	70%		55.16 %		65%		0%							0%		0	0					KEPALA BIDANG PEMBINAAN PENDIDIKAN DASAR	
			Persentase Guru yang Lulus Sebagai Guru Penggerak	3.68 %		0.22 %		3.74 %		0%							0%		0	0					KEPALA BIDANG PEMBINAAN PENDIDIKAN DASAR	
			Persentase Sekolah Mendapatkan BOS daerah	100%		0%		100%		0%							0%		0	0					KEPALA BIDANG PEMBINAAN PENDIDIKAN DASAR	
			Persentase Sekolah yang Telah Mengupdate Data Dapodik	100%		100%		100%		0%							0%		0	0					KEPALA BIDANG PEMBINAAN PENDIDIKAN DASAR	
			Persentase Sekolah Menggunakan Teknologi Informasi dan Komunikasi (TIK) Untuk Pendidikan	100%		100%		100%		0%							0%		0	0					KEPALA BIDANG PEMBINAAN PENDIDIKAN DASAR	
			Persentase Pendidik yang Menggunakan id Pembelajaran	100%		100%		100%		0%							0%		0	0					KEPALA BIDANG PEMBINAAN PENDIDIKAN DASAR	
			Persentase Sekolah yang Mendapatkan Pendampingan	100%		100%		100%		0%							0%		0	0					KEPALA BIDANG PEMBINAAN PENDIDIKAN DASAR	
27	1.01.02.2.01.0001	Pembangunan Unit Sekolah Baru	Jumlah Sekolah Baru yang Telah Dibangun	2 Sekolah	2.872.800.000	0 Sekolah	0	4 Sekolah	1.901.050.026	0 Sekolah	0							0 Sekolah	0	0	0						
28	1.01.02.2.01.0003	Pembangunan Ruang Guru/Kepala Sekolah/TU	Jumlah Ruang Guru/Kepala Sekolah/TU yang Telah Dibangun	6 Ruang	3.830.502.400	2 Ruang	333.569.518	8 Ruang	1.820.800.000	0 Ruang	0							0 Ruang	0	0	0	2 Ruang	333.569.518	33.33	8.71		
29	1.01.02.2.01.0004	Pembangunan Ruang Unit Kesehatan Sekolah	Jumlah Ruang Unit Kesehatan Sekolah yang Telah Dibangun	10 Ruang	1.237.259.700	2 Ruang	205.148.900	0 Ruang	0	0 Ruang	0							0 Ruang	0			2 Ruang	205.148.900	20	16.58		
30	1.01.02.2.01.0005	Pembangunan Perpustakaan Sekolah	Jumlah Perpustakaan Sekolah yang Telah Dibangun	1 Ruang	245.272.000	0 Ruang	0	0 Ruang	0	0 Ruang	0							0 Ruang	0								

31	1.01.02.2.01.0006	Pembangunan Sarana, Prasarana dan Utilitas Sekolah	Jumlah Sarana, Prasarana dan Utilitas Sekolah yang Telah Dibangun	74 Unit	17.809.581.750	33 Unit	6.390.435.367	17 Unit	3.542.000.000	0 Unit	0							0 Unit	0	0	0	33 Unit	6.390.435.367	44.59	35.88		
32	1.01.02.2.01.0007	Pembangunan Rumah Dinas Kepala Sekolah/Guru/Penjaga Sekolah	jumlah Pembangunan Rumah Dinas Kepala Sekolah/Guru/Penjaga Sekolah	2 Unit	542.000.000	0 Unit	0	0 Unit	0	0 Unit	0							0 Unit	0								
33	1.01.02.2.01.0009	Rehabilitasi Sedang/Berat Ruang Guru/Kepala Sekolah/TU	Jumlah Ruang Guru/Kepala Sekolah/TU yang Telah Direhabilitasi Sedang/Berat	49 Ruang	6.133.400.400	7 Ruang	743.115.500	16 Ruang	5.719.000.000	0 Ruang	0							0 Ruang	0	0	0	7 Ruang	743.115.500	14.29	12.12		
34	1.01.02.2.01.0010	Rehabilitasi Sedang/Berat Ruang Unit Kesehatan Sekolah	Jumlah Ruang Unit Kesehatan Sekolah yang Telah Direhabilitasi Sedang/Berat	8 Ruang	468.400.000	0 Ruang	0	3 Ruang	168.400.000	0 Ruang	0							0 Ruang	0	0	0						
35	1.01.02.2.01.0011	Rehabilitasi Sedang/Berat Perpustakaan Sekolah	Jumlah Perpustakaan Sekolah yang Telah Direhabilitasi Sedang/Berat	10 Ruang	1.220.208.200	3 Ruang	454.710.000	0 Ruang	0	0 Ruang	0							0 Ruang	0			3 Ruang	454.710.000	30	37.26		
36	1.01.02.2.01.0013	Rehabilitasi Sedang/Berat Rumah Dinas Kepala Sekolah/Guru/Penjaga Sekolah	Jumlah Rumah Dinas Kepala Sekolah, Guru, Penjaga Sekolah yang Telah DiRehabilitasi Sedang/Berat	5 Unit	1.244.692.400	2 Unit	220.588.900	0 Unit	0	0 Unit	0							0 Unit	0			2 Unit	220.588.900	40	17.72		
37	1.01.02.2.01.0014	Pengadaan Mebel Sekolah	Jumlah Mebel sekolah yang Tersedia	17 Paket	27.077.425.180	6 Paket	7.372.055.000	0 Paket	0	0 Paket	0							0 Paket	0			6 Paket	7.372.055.000	35.29	27.23		
38	1.01.02.2.01.0015	Pengadaan Alat Rumah Tangga Sekolah	Jumlah Pengadaan Alat Rumah Tangga Sekolah	600 Buah	600.000.000	0 Buah	0	0 Buah	0	0 Buah	0							0 Buah	0								
39	1.01.02.2.01.0016	Pengadaan Perlengkapan Sekolah	Jumlah Perlengkapan Sekolah yang Tersedia	111 Paket	41.118.096.272	11 Paket	30.397.268.100	176 Paket	2.258.460.000	0 Paket	0							0 Paket	0	0	0	11 Paket	30.397.268.100	9.91	73.93		
40	1.01.02.2.01.0021	Penyediaan Biaya Personil Peserta Didik Sekolah Dasar	Jumlah Peserta Didik Sekolah Menengah Atas yang Menerima Biaya Personil Peserta Didik	6.781 Orang	3.815.525.000	1685 Orang	1.363.120.000	1685 Orang	29.533.740.000	0 Orang	10.720.000							0 Orang	10.720.000	0	0.04	1 Orang	1.373.840.000	14.75	36.01		
41	1.01.02.2.01.0022	Pengadaan Alat Praktik dan Peraga Siswa	Jumlah Alat Praktik dan Peraga Siswa yang Tersedia	19 Paket	21.873.700.000	2 Paket	12.774.100.000	123 Paket	20.805.450.000	0 Paket	0							0 Paket	0	0	0	2 Paket	12.774.100.000	10.53	58.4		
42	1.01.02.2.01.0025	Pembinaan Minat, Bakat dan Kreativitas Siswa	Jumlah Siswa yang Mengikuti Ajang Kompetisi/Lomba Akademik dan Non Akademik	2483 Peserta Didik	4.838.951.377	435 Peserta Didik	731.639.477	3520 Peserta Didik	1.097.336.700	0 Peserta Didik	0							0 Peserta Didik	0	0	0	435 Peserta Didik	731.639.477	17.52	15.12		
43	1.01.02.2.01.0026	Penyediaan Pendidik dan Tenaga Kependidikan bagi Satuan Pendidikan Sekolah Dasar	Jumlah Pendidik dan Tenaga Kependidikan yang Tersedia pada Satuan Pendidikan Sekolah Dasar	5240 Orang	84.312.185.500	1103 Orang	18.092.300.000	1046 Orang	24.418.200.000	0 Orang	3.072.000.000							0 Orang	3.072.000.000	0	12.58	1 Orang	21.164.300.000	0.02	25.1		
44	1.01.02.2.01.0027	Pengembangan Karir Pendidik dan Tenaga Kependidikan pada Satuan Pendidikan Sekolah Dasar	Jumlah Pendidik dan Tenaga Kependidikan SD yang mendapatkan pelatihan pengembangan karir	10 Orang	621.220.800	0 Orang	0	0 Orang	0	0 Orang	0							0 Orang	0								
45	1.01.02.2.01.0028	Pembinaan Kelembagaan dan Manajemen Sekolah	Jumlah Sekolah Menengah Dasar yang Dilaksanakan Pembinaan Kelembagaan dan manajemen sekolah	1.056 Satuan Pendidikan	21.356.007.020	176 Satuan Pendidikan	563.734.665	176 Satuan Pendidikan	320.935.000	Satuan Pendidik	0							0 Satuan Pendidikan	0	0	0	176 Satuan Pendidikan	563.734.665	16	2.64		
46	1.01.02.2.01.0029	Pengelolaan Dana BOS Sekolah Dasar	Jumlah Sekolah Dasar yang Mengelola Dana BOS	879 Satuan Pendidikan	61.399.088.069	176 Satuan Pendidikan	10.986.719.706	176 Satuan Pendidikan	11.017.920.000	Satuan Pendidik	0							0 Satuan Pendidikan	0	0	0	176 Satuan Pendidikan	10.986.719.706	20.02	17.89		
47	1.01.02.2.01.0030	Peningkatan Kapasitas Pengelolaan Dana BOS Sekolah Dasar	Jumlah Tenaga Pengelola yang Meningkat Kapasitasnya dalam Pengelolaan Dana BOS Sekolah Dasar	313 Orang	20.405.642.650	50 Orang	1.572.584.483	202 Orang	492.815.000	0 Orang	16.580.000							0 Orang	16.580.000	0	3.36	50 Orang	1.589.164.483	15.97	7.79		
48	1.01.02.2.01.0038	Koordinasi, Perencanaan, Supervisi dan Evaluasi Layanan di Bidang Pendidikan	Jumlah Dokumen Hasil Koordinasi, Perencanaan, Supervisi dan Evaluasi Layanan di Bidang Pendidikan	528 Dokumen	5.072.769.628	176 Dokumen	1.998.262.188	176 Dokumen	8.081.633.700	0 Dokumen	22.602.935							0 Dokumen	22.602.935	0	0.28	176 Dokumen	2.020.865.123	33.33	39.84		
49	1.01.02.2.01.0046	Pengadaan Perlengkapan Peserta Didik	Jumlah Perlengkapan Peserta Didik yang Tersedia	19.899 Unit	7.934.926.600	0 Unit	0	0 Unit	0	0 Unit	0							0 Unit	0								
50	1.01.02.2.01.0047	Pembangunan Ruang Kelas Baru	Jumlah Ruang Kelas Baru yang Bertambah	21 Ruang	4.697.552.000	6 Ruang	724.291.577	0 Ruang	0	0 Ruang	0							0 Ruang	0			6 Ruang	724.291.577	28.57	15.42		
51	1.01.02.2.01.0048	Rehabilitasi Sedang/Berat Sarana, Prasarana dan Utilitas Sekolah	Jumlah Sarana, Prasarana dan Utilitas Sekolah yang Telah Direhabilitasi Sedang/Berat	69 Unit	8.135.119.400	27 Unit	2.451.530.236	20 Unit	2.323.748.099	0 Unit	0							0 Unit	0	0	0	27 Unit	2.451.530.236	39.13	30.14		
52	1.01.02.2.01.0049	Bimbingan Teknis, Pelatihan, dan/atau Magang/PKL untuk Peningkatan Kapasitas Bidang Pendidikan	Jumlah Peserta Bimbingan Teknis, Pelatihan, dan/atau Magang/PKL untuk Peningkatan Kapasitas Bidang Pendidikan yang dilaksanakan	22890 Orang	49.567.044.780	5216 Orang	12.177.093.380	5202 Orang	25.049.256.250	0 Orang	1.440.000							0 Orang	1.440.000	0	0.01	5 Orang	12.178.533.380	0.02	24.57		
53	1.01.02.2.01.0050	Penyelenggaraan Proses Belajar Bagi Peserta Didik	Jumlah Satuan Pendidikan yang Menyelenggarakan Proses Belajar	528 Satuan Pendidikan	1.648.479.300	176 Satuan Pendidikan	686.476.000	176 Satuan Pendidikan	4.210.540.000	Satuan Pendidik	0							0 Satuan Pendidikan	0	0	0	176 Satuan Pendidikan	686.476.000	33.33	41.64		
54	1.01.02.2.01.0051	Rehabilitasi Sedang/Berat Ruang Kelas Sekolah	Jumlah Ruang Kelas Sekolah yang Telah Direhabilitasi Sedang/Berat	259 Ruang	46.237.654.800	61 Ruang	10.492.049.941	11 Ruang	3.746.800.000	0 Ruang	0							0 Ruang	0	0	0	61 Ruang	10.492.049.941	23.55	22.69		
																		Rata-rata Capaian Kinerja (Sub Kegiatan) (%)		0	0.9			22.86	26.98		
																		Predikat Kinerja (Sub Kegiatan)		Sangat Rendah	Sangat Rendah			Sangat Rendah	Sangat Rendah		
	1.01.02.2.02	Pengelolaan Pendidikan Sekolah Menengah Pertama	Persentase Kemudahan dan Akses Layanan Pendidikan	13.1 %	183.954.871.546	9.7 %	32.765.581.877	11.4 %	52.539.556.900	0%	1.057.560.000							0%	1.057.560.000	0	02.01		33.823.141.877		18.39	KEPALA BIDANG PEMBINAAN PENDIDIKAN DASAR	
			Persentase Guru atau Tenaga Kependidikan Bersertifikasi	70%		53.11 %		65%		0%								0%		0	0					KEPALA BIDANG PEMBINAAN PENDIDIKAN DASAR	
			Persentase Guru yang Lulus Sebagai Guru Penggerak	2.58 %		0.37 %		0.97 %		0%								0%		0	0					KEPALA BIDANG PEMBINAAN PENDIDIKAN DASAR	
			Persentase Sekolah Mendapatkan BOS Daerah	100%		0%		100%		0%								0%		0	0					KEPALA BIDANG PEMBINAAN PENDIDIKAN DASAR	
			Persentase Sekolah yang Telah Mengupdate Data Dapodik	100%		100%		100%		0%								0%		0	0					KEPALA BIDANG PEMBINAAN PENDIDIKAN DASAR	
			Persentase Sekolah Menggunakan Teknologi Informasi dan Komunikasi (TIK) untuk Pendidikan	100%		100%		100%		0%								0%		0	0					KEPALA BIDANG PEMBINAAN PENDIDIKAN DASAR	
			Persentase Pendidik yang Menggunakan id Pembelajaran	100%		100%		100%		0%								0%		0	0					KEPALA BIDANG PEMBINAAN PENDIDIKAN DASAR	
			Persentase Sekolah yang Mendapatkan Pendampingan	100%		100%		100%		0%								0%		0	0					KEPALA BIDANG PEMBINAAN PENDIDIKAN DASAR	
55	1.01.02.2.02.0001	Pembangunan Unit Sekolah Baru (USB)	Jumlah geedung untuk unit sekolah yang dibangun	7 Gedung	3.475.500.000	0 Gedung	0	2 Gedung	6.492.000.000	0 Gedung	0							0 Gedung	0	0	0					JF ANALIS KEBIJAKAN AHLI MUDA	
56	1.01.02.2.02.0003	Pembangunan Ruang Guru/Kepala Sekolah/TU	Jumlah Ruang Guru/Kepala Sekolah/TU yang Telah Dibangun	8 Ruang	3.908.504.750	5 Ruang	1.147.980.279	0 Ruang	0	0 Ruang	0							0 Ruang	0			5 Ruang	1.147.980.279	62.5	29.37	JF ANALIS KEBIJAKAN AHLI MUDA	
57	1.01.02.2.02.0004	Pembangunan Ruang Unit Kesehatan Sekolah	Jumlah Ruang Unit Kesehatan Sekolah yang Telah Dibangun	7 Ruang	2.530.193.700	4 Ruang	193.618.305	0 Ruang	0	0 Ruang	0							0 Ruang	0			4 Ruang	193.618.305	57.14	7.65	JF ANALIS KEBIJAKAN AHLI MUDA	
58	1.01.02.2.02.0005	Pembangunan Perpustakaan Sekolah	Jumlah sekolah yang terpenuhi Perpustakaan Sekolah	2 Ruang	549.330.550	0 Ruang	0	0 Ruang	0	0 Ruang	0							0 Ruang	0							JF ANALIS KEBIJAKAN AHLI MUDA	

59	1.01.02.2.02.0006	Pembangunan Laboratorium	Jumlah Ruang Laboratorium yang Telah Dibangun	5 Ruang	1.768.916.150	1 Ruang	371.522.880	0 Ruang	0	0 Ruang	0							0 Ruang	0			1 Ruang	371.522.880	20	21	JF ANALIS KEBIJAKAN AHLI MUDA	
60	1.01.02.2.02.0007	Pembangunan Ruang Serba Guna/Aula	Jumlah Pembangunan Ruang Serba Guna/Aula	4 Sekolah	1.222.000.000	0 Sekolah	0	0 Sekolah	0	0 Sekolah	0							0 Sekolah	0								
61	1.01.02.2.02.0010	Pembangunan Fasilitas Parkir	Jumlah Pembangunan Fasilitas Parkir	2 Sekolah	646.650.000	0 Sekolah	0	0 Sekolah	0	0 Sekolah	0							0 Sekolah	0								
62	1.01.02.2.02.0011	Pembangunan Kantin Sekolah	jumlah Pembangunan Kantin Sekolah	6 Sekolah	654.050.000	0 Sekolah	0	0 Sekolah	0	0 Sekolah	0							0 Sekolah	0								
63	1.01.02.2.02.0012	Pembangunan Sarana, Prasarana dan Utilitas Sekolah	Jumlah Sarana, Prasarana dan Utilitas Sekolah yang Telah Dibangun	21 Unit	17.352.083.000	15 Unit	2.125.993.897	7 Unit	1.216.000.000	0 Unit	0							0 Unit	0	0	0	15 Unit	2.125.993.897	71.43	12.25	JF ANALIS KEBIJAKAN AHLI MUDA	
64	1.01.02.2.02.0014	Rehabilitasi Sedang/Berat Ruang Kelas Sekolah	Jumlah Ruang kelas sekolah yang Telah Direhabilitasi Sedang/Berat	25 Ruang	7.276.049.550	7 Ruang	970.795.475	6 Ruang	1.365.600.000	0 Ruang	0							0 Ruang	0	0	0	7 Ruang	970.795.475	28	13.34	JF ANALIS KEBIJAKAN AHLI MUDA	
65	1.01.02.2.02.0016	Rehabilitasi Sedang/Berat Ruang Unit Kesehatan Sekolah	Jumlah Ruang Unit Kesehatan Sekolah yang Telah Direhabilitasi Sedang/Berat	11 Ruang	1.797.495.200	4 Ruang	297.654.584	1 Ruang	82.000.000	0 Ruang	0							0 Ruang	0	0	0	4 Ruang	297.654.584	36.36	16.56	JF ANALIS KEBIJAKAN AHLI MUDA	
66	1.01.02.2.02.0017	Rehabilitasi Sedang/Berat Perpustakaan Sekolah	Jumlah Perpustakaan Sekolah yang Telah Direhabilitasi Sedang/Berat	10 Ruang	2.889.058.600	5 Ruang	208.805.183	1 Ruang	162.000.000	0 Ruang	0							0 Ruang	0	0	0	5 Ruang	208.805.183	50	7.23	JF ANALIS KEBIJAKAN AHLI MUDA	
67	1.01.02.2.02.0018	Rehabilitasi Sedang/Berat Laboratorium	Jumlah Laboratorium yang Telah Direhabilitasi Sedang/Berat	11 Ruang	2.585.731.050	4 Ruang	565.192.455	0 Ruang	0	0 Ruang	0							0 Ruang	0			4 Ruang	565.192.455	36.36	21.86	JF ANALIS KEBIJAKAN AHLI MUDA	
68	1.01.02.2.02.0019	Rehabilitasi Sedang/Berat Ruang Serba Guna/Aula	jumlah Ruang Serba Guna/Aula yang direhab	2 Sekolah	350.000.000	0 Sekolah	0	0 Sekolah	0	0 Sekolah	0							0 Sekolah	0								
69	1.01.02.2.02.0021	Rehabilitasi Sedang/Berat Rumah Dinas Kepala Sekolah/Guru/Penjaga Sekolah	jumlah Rumah Dinas Kepala Sekolah/Guru/Penjaga Sekolah yang direhab	2 Sekolah	445.500.000	0 Sekolah	0	0 Sekolah	0	0 Sekolah	0							0 Sekolah	0								
70	1.01.02.2.02.0024	Rehabilitasi Sedang/Berat Sarana, Prasarana dan Utilitas Sekolah	Jumlah Sarana, Prasarana dan Utilitas Sekolah yang Telah Direhabilitasi Sedang/Berat	40 Unit	8.449.464.700	11 Unit	1.073.903.364	5 Unit	662.000.000	0 Unit	0							0 Unit	0	0	0	11 Unit	1.073.903.364	27.5	12.71	JF ANALIS KEBIJAKAN AHLI MUDA	
71	1.01.02.2.02.0025	Pengadaan Mebel Sekolah	Jumlah Mebel Sekolah yang Tersedia	10 Paket	7.375.257.264	6 Paket	841.586.000	0 Paket	0	0 Paket	0							0 Paket	0			6 Paket	841.586.000	60	11.41	JF ANALIS KEBIJAKAN AHLI MUDA	
72	1.01.02.2.02.0026	Pengadaan Alat Rumah Tangga Sekolah	Jumlah perlatan rumah tangga sekolah yang dipenuhi	30 Unit	450.000.000	0 Unit	0	0 Unit	0	0 Unit	0							0 Unit	0								
73	1.01.02.2.02.0027	Pengadaan Perlengkapan Sekolah	Jumlah Perlengkapan Sekolah yang Tersedia	18 Paket	25.961.335.208	5 Paket	10.866.962.000	26 Paket	1.435.340.000	0 Paket	0							0 Paket	0	0	0	5 Paket	10.866.962.000	27.78	41.86	JF ANALIS KEBIJAKAN AHLI MUDA	
74	1.01.02.2.02.0032	Penyediaan Biaya Personil Peserta Didik Sekolah Menengah Pertama	Jumlah Peserta didik Sekolah Menengah Pertama yang Menerima Biaya Personil Peserta Didik	5004 Peserta Didik	15.673.441.200	735 Peserta Didik	947.507.500	735 Peserta Didik	24.847.585.000	0 Peserta Didik	1.240.000							0 Peserta Didik	1.240.000	0	0	735 Peserta Didik	948.747.500	14.69	06.05	JF PENGEMBANG PENILAIAN PENDIDIKAN AHLI MUDA	
75	1.01.02.2.02.0035	Pengadaan Alat Praktik dan Peraga Siswa	Jumlah Alat Praktik dan Peraga Siswa yang Tersedia	15 Paket	7.494.590.000	3 Paket	1.848.550.000	0 Paket	0	0 Paket	0							0 Paket	0			3 Paket	1.848.550.000	20	24.67	JF ANALIS KEBIJAKAN AHLI MUDA	
76	1.01.02.2.02.0038	Pembinaan Minat, Bakat dan Kreativitas Siswa	Jumlah Siswa yang Mengikuti Ajang Kompetisi/Lomba Akademik dan Non Akademik	2960 Peserta Didik	4.143.427.920	450 Peserta Didik	720.064.594	546 Peserta Didik	963.431.900	0 Peserta Didik	0							0 Peserta Didik	0	0	0	450 Peserta Didik	720.064.594	15.2	17.38	JF PENGEMBANG PENILAIAN PENDIDIKAN AHLI MUDA	
77	1.01.02.2.02.0039	Penyediaan Pendidik dan Tenaga Kependidikan bagi Satuan Pendidikan Sekolah Menengah Pertama	Jumlah Pendidik dan Tenaga Kependidikan yang Tersedia pada Satuan Pendidikan Sekolah Menengah Pertama	2326 Orang	37.550.013.500	418 Orang	7.052.820.000	430 Orang	10.806.750.000	0 Orang	1.055.600.000							0 Orang	1.055.600.000	0	9.77	418 Orang	8.108.420.000	17.97	21.59		
78	1.01.02.2.02.0040	Pengembangan Karir Pendidik dan Tenaga Kependidikan pada Satuan Pendidikan Sekolah Menengah Pertama	Jumlah PTK yang mengikuti kegiatan pelatihan pengembangan karir	4 Kegiatan	153.000.000	0 Kegiatan	0	0 Kegiatan	0	0 Kegiatan	0							0 Kegiatan	0								
79	1.01.02.2.02.0041	Pembinaan Kelembagaan dan Manajemen Sekolah	Jumlah Sekolah Menengah Pertama yang Dilaksanakan Pembinaan	156 Satuan Pendidikan	8.429.387.200	26 Satuan Pendidikan	51.016.577	26 Satuan Pendidikan	136.248.000	Satuan Pendidik	0							0 Satuan Pendidikan	0	0	0	26 Satuan Pendidikan	51.016.577	16.67	0.61	JF ANALIS KEBIJAKAN AHLI MUDA	
80	1.01.02.2.02.0042	Pengelolaan Dana BOS Sekolah Menengah Pertama	Jumlah Sekolah Menengah pertama yang Mengelola Dana BOS	156 Satuan Pendidikan	15.932.349.244	26 Satuan Pendidikan	2.870.462.458	26 Satuan Pendidikan	2.889.600.000	Satuan Pendidik	0							0 Satuan Pendidikan	0	0	0	26 Satuan Pendidikan	2.870.462.458	16.67	18.02	JF PENGEMBANG PENILAIAN PENDIDIKAN AHLI MUDA	
81	1.01.02.2.02.0043	Peningkatan Kapasitas Pengelolaan Dana BOS Sekolah Menengah Pertama	jumlah kegiatan pelatihan Peningkatan Kapasitas Pengelolaan Dana BOS Sekolah Menengah Pertama	3 Kegiatan	100.000.000	0 Kegiatan	0	0 Kegiatan	0	0 Kegiatan	0							0 Kegiatan	0								
82	1.01.02.2.02.0051	Koordinasi, Perencanaan, Supervisi dan Evaluasi Layanan di Bidang Pendidikan	Jumlah Dokumen Hasil Koordinasi, Perencanaan, Supervisi dan Evaluasi Layanan di Bidang Pendidikan	36 Dokumen	554.461.410	26 Dokumen	93.833.200	26 Dokumen	799.942.000	0 Dokumen	720.000							0 Dokumen	720.000	0	0.09	26 Dokumen	94.553.200	72.22	17.05	JF PENGEMBANG KURIKULUM AHLI MUDA	
83	1.01.02.2.02.0058	Penyelenggaraan Proses Belajar bagi Peserta Didik	Jumlah Peserta Didik yang Mengikuti Proses Belajar	156 Satuan Pendidikan	808.914.350	26 Satuan Pendidikan	167.882.000	26 Satuan Pendidikan	449.860.000	Satuan Pendidik	0							0 Satuan Pendidikan	0	0	0	26 Satuan Pendidikan	167.882.000	16.67	20.75	JF PENGEMBANG KURIKULUM AHLI MUDA	
84	1.01.02.2.02.0059	Pembangunan Ruang Kelas Baru	Jumlah Ruang Kelas Baru yang Bertambah	13 Ruang	2.244.577.200	0 Ruang	13.544.497	0 Ruang	0	0 Ruang	0							0 Ruang	0				13.544.497		0.6	JF ANALIS KEBIJAKAN AHLI MUDA	
85	1.01.02.2.02.0064	Rehabilitasi Sedang/Berat Ruang Guru/Kepala Sekolah/TU	Jumlah Ruang Guru/Kepala Sekolah/TU yang Telah Direhabilitasi Sedang/Berat	14 Ruang	1.183.589.800	3 Ruang	335.886.629	2 Ruang	231.200.000	0 Ruang	0							0 Ruang	0	0	0	3 Ruang	335.886.629	21.43	28.38	JF ANALIS KEBIJAKAN AHLI MUDA	
																		Rata-rata Capaian Kinerja (Sub Kegiatan) (%)		0	0.66			34.43	16.68		
																		Predikat Kinerja (Sub Kegiatan)		Sangat Rendah	Sangat Rendah			Sangat Rendah	Sangat Rendah		
	1.01.02.2.03	Pengelolaan Pendidikan Anak Usia Dini (PAUD)	Persentase jumlah PAUD yang berakredetasi minimal B	67.96 %	249.689.110.389	58.42 %	44.423.262.980	65.69 %	55.045.010.300	0%	1.918.090.000							0%	1.918.090.000	0	3.48		46.341.352.980		18.56	Kepala Bidang Pembinaan PAUD PNF	
			Persentase lembaga PAUD yang telah dinegerikan	28.57 %		28.19 %		28.57 %		0%								0%		0	0					Kepala Bidang Pembinaan PAUD PNF	
			Persentase pendidik PAUD yang S-1 dan D4	93.09 %		98.32 %		93.09 %		0%								0%		0	0					Kepala Bidang Pembinaan PAUD PNF	
			Persentase lembaga PAUD mendapatkan BOP Daerah	100%		0%		100%		0%								0%		0	0					Kepala Bidang Pembinaan PAUD PNF	
			Persentase lembaga PAUD yang telah valid dan updating data Dapodik PAUD	100%		100%		100%		0%								0%		0	0					Kepala Bidang Pembinaan PAUD PNF	
86	1.01.02.2.03.0002	Pembangunan Sarana, Prasarana dan Utilitas PAUD	Jumlah Sarana, Prasarana dan Utilitas PAUD yang Telah Dibangun	267 Unit	61.403.629.350	44 Unit	3.779.110.700	37 Unit	6.628.870.000	0 Unit	14.850.000							0 Unit	14.850.000	0	0.22	44 Unit	3.793.960.700	16.48	6.18	JF ANALIS KEBIJAKAN AHLI MUDA	
87	1.01.02.2.03.0003	Rehabilitasi Sedang/Berat Gedung/Ruang Kelas/Ruang Guru PAUD	Jumlah Gedung/Ruang Kelas/Ruang Guru PAUD yang Telah Direhabilitasi Sedang/Berat	120 Unit	22.715.448.422	30 Unit	3.047.646.297	0 Unit	0	0 Unit	0							0 Unit	0			30 Unit	3.047.646.297	25	13.42	JF ANALIS KEBIJAKAN AHLI MUDA	
88	1.01.02.2.03.0004	Rehabilitasi Sedang/Berat Pembangunan Sarana, Prasarana dan Utilitas PAUD	Jumlah Sarana, Prasarana dan Utilitas PAUD yang Telah Direhabilitasi Sedang/Berat	35 Unit	3.535.807.850	11 Unit	370.143.955	2 Unit	290.980.000	0 Unit	0							0 Unit	0	0	0	11 Unit	370.143.955	31.43	10.47	JF ANALIS KEBIJAKAN AHLI MUDA	
89	1.01.02.2.03.0007	Pengadaan Mebel PAUD	Jumlah Mebel PAUD yang Tersedia	27 Paket	4.780.043.587	5 Paket	1.212.180.000	0 Paket	0	0 Paket	0							0 Paket	0			5 Paket	1.212.180.000	18.52	25.36	JF ANALIS KEBIJAKAN AHLI MUDA	
90	1.01.02.2.03.0008	Pengadaan Alat Rumah Tangga PAUD	Jumlah Alat Rumah Tangga PAUD yang Tersedia	10 Paket	500.000.000	0 Paket	0	0 Paket	0	0 Paket	0							0 Paket	0								

91	1.01.02.2.03.0009	Pengadaan Perlengkapan PAUD	Jumlah perlengkapan PAUD yang Tersedia	23 Paket	8.149.892.969	9 Paket	11.538.648.000	1 Paket	68.792.400	0 Paket	0							0 Paket	0	0	0	9 Paket	11.538.648.000	39.13	141.58	JF ANALIS KEBIJAKAN AHLI MUDA		
92	1.01.02.2.03.0011	Penyediaan Biaya Personil Peserta Didik PAUD	jumlah peserta didik PAUD yang menerima bantuan biaya	750 Anak	450.000.000	0 Anak	0	0 Anak	0	0 Anak	0							0 Anak	0									
93	1.01.02.2.03.0012	Pengadaan Alat Praktik dan Peraga Siswa PAUD	Jumlah Alat Praktik dan Peraga PAUD yang Tersedia	44 Paket	2.320.202.126	9 Paket	264.128.000	1 Paket	65.000.000	0 Paket	0							0 Paket	0	0	0	9 Paket	264.128.000	20.45	11.38	JF ANALIS KEBIJAKAN AHLI MUDA		
94	1.01.02.2.03.0013	Penyelenggaraan Proses Belajar PAUD	Jumlah Peserta Didik PAUD yang Mengikuti Proses Belajar	2.656 Peserta Didik	13.605.435.591	439 Peserta Didik	3.122.958.728	42 Peserta Didik	20.907.987.500	0 Peserta Didik	12.990.000							0 Peserta Didik	12.990.000	0	0.06	439 Peserta Didik	3.135.948.728	16	23.05	JF PENGEMBANG PENILAIAN PENDIDIKAN AHLI MUDA		
95	1.01.02.2.03.0015	Penyediaan Pendidik dan Tenaga Kependidikan bagi Satuan PAUD	Jumlah Pendidik dan Tenaga Kependidikan yang Tersedia pada PAUD	3750 Orang	54.714.359.700	864 Orang	11.375.673.769	745 Orang	14.160.060.000	0 Orang	1.844.860.000							0 Orang	1.844.860.000	0	13.03	864 Orang	13.220.533.769	23.04	24.16	JF PENGEMBANG PENILAIAN PENDIDIKAN AHLI MUDA		
96	1.01.02.2.03.0016	Pengembangan Karir Pendidik dan Tenaga Kependidikan pada Satuan Pendidikan PAUD	Jumlah Pendidik dan Tenaga Kependidikan yang Mendapatkan Fasilitasi Kenaikan Pangkat/Golongan, Pemberian Promosi, Peningkatan Kompetensi dan Kualifikasi	409 Orang	6.677.096.314	79 Orang	745.345.325	79 Orang	3.308.366.600	0 Orang	45.390.000							0 Orang	45.390.000	0	1.37	79 Orang	790.735.325	19.32	11.84	JF PENGEMBANG PENILAIAN PENDIDIKAN AHLI MUDA		
97	1.01.02.2.03.0017	Pembinaan Kelembagaan dan Manajemen PAUD	Jumlah PAUD yang Dilaksanakan Pembinaan Kelembagaan dan Manajemen	1.215 Satuan Pendidikan	2.417.089.280	243 Satuan Pendidikan	76.875.847	245 Satuan Pendidikan	353.331.000	Satuan Pendidik	0							0 Satuan Pendidikan	0	0	0	243 Satuan Pendidikan	76.875.847	20	3.18	JF ANALIS KEBIJAKAN AHLI MUDA		
98	1.01.02.2.03.0018	Pengelolaan Dana BOP PAUD	Jumlah PAUD yang Mengelola Dana BOP	1360 Satuan Pendidikan	27.213.210.200	243 Satuan Pendidikan	3.724.065.255	243 Satuan Pendidikan	8.594.622.800	Satuan Pendidik	0							0 Satuan Pendidikan	0	0	0	243 Satuan Pendidikan	3.724.065.255	17.87	13.68	JF PENGEMBANG PENILAIAN PENDIDIKAN AHLI MUDA		
99	1.01.02.2.03.0028	Pembangunan Ruang Guru/Kepala Sekolah/TU	Jumlah Ruang Guru/Kepala Sekolah/TU yang Telah Dibangun	38 Ruang	9.257.570.000	9 Ruang	865.170.692	0 Ruang	0	0 Ruang	0							0 Ruang	0			9 Ruang	865.170.692	23.68	9.35	JF ANALIS KEBIJAKAN AHLI MUDA		
100	1.01.02.2.03.0030	Pembangunan Ruang Kelas Baru	Jumlah Ruang Kelas Baru yang Bertambah	119 Ruang	31.949.325.000	34 Ruang	4.301.316.412	3 Ruang	667.000.000	0 Ruang	0							0 Ruang	0	0	0	34 Ruang	4.301.316.412	28.57	13.46	JF ANALIS KEBIJAKAN AHLI MUDA		
																				Rata-rata Capaian Kinerja (Sub Kegiatan) (%)		0	1.47			23.04	23.62			
																				Predikat Kinerja (Sub Kegiatan)		Sangat Rendah	Sangat Rendah			Sangat Rendah	Sangat Rendah			
	1.01.02.2.04	Pengelolaan Pendidikan Nonformal/Kesetaraan	Persentase Jumlah Sarana dan Prasarana Kejar Paket A, B dan C	100%	62.120.380.431	100%	11.050.641.490	100%	21.492.208.500	0%	97.193.548							0%	97.193.548	0	0.45		11.147.835.038		17.95	KEPALA BIDANG KELEMBAGAAN SARANA DAN PRASARANA		
			Persentase Peserta Didik Paket A, B dan C	88.55 %		85.15 %		86.85 %		0%								0%		0	0	85.15 %		96.16		KEPALA BIDANG PEMBINAAN PAUD PNF		
101	1.01.02.2.04.0001	Pembangunan Gedung/Ruang Kelas/Ruang Guru Nonformal/Kesetaraan	Jumlah Gedung/Ruang Kelas/Ruang Guru Non Formal/Kesetaraan yang Telah Dibangun	15 Unit	3.411.769.600	4 Unit	153.585.480	0 Unit	0	0 Unit	0							0 Unit	0			4 Unit	153.585.480	26.67	4.5	JF ANALIS KEBIJAKAN AHLI MUDA		
102	1.01.02.2.04.0010	Penyediaan Biaya Personil Peserta Didik Nonformal/Kesetaraan	Jumlah Peserta Didik Nonformal/Kesetaraan yang menerima bantuan	100 Orang	428.600.000	0 Orang	0	0 Orang	0	0 Orang	0							0 Orang	0									
103	1.01.02.2.04.0011	Pengadaan Alat Praktik dan Peraga Siswa Nonformal / Kesetaraan	Jumlah alat praktik dan peraga siswa nonformal/kesetaraan yang tersedia	2 paket	147.900.000	0 paket	0	0 paket	0	0 paket	0							0 paket	0							JF ANALIS KEBIJAKAN AHLI MUDA		
104	1.01.02.2.04.0014	Penyediaan Pendidik dan Tenaga Kependidikan bagi Satuan Pendidikan Nonformal/Kesetaraan	Jumlah Pendidik dan Tenaga Kependidikan yang Tersedia bagi Satuan Pendidikan Non Formal/Kesetaraan	1310 Orang	9.264.715.163	262 Orang	2.072.671.359	320 Orang	2.765.804.800	0 Orang	0							0 Orang	0	0	0	262 Orang	2.072.671.359	20	22.37	JF PENGEMBANG PENILAIAN PENDIDIKAN AHLI MUDA		
105	1.01.02.2.04.0015	Pengembangan Karir Pendidik dan Tenaga Kependidikan pada Satuan Pendidikan Nonformal/Kesetaraan	jumlah lembaga yang mengikuti Kegiatan Pelatihan penyelenggara, tutor dan Instruktur	208 PKBM/SKB, LKP	3.123.200.004	0 PKBM/SKB, LKP	0	0 PKBM/SKB, LKP	0	PKBM/SKB, LK	0							0 PKBM/SKB, LKP	0							JF PENGEMBANG PENILAIAN PENDIDIKAN AHLI MUDA		
106	1.01.02.2.04.0016	Pembinaan Kelembagaan dan Manajemen Sekolah Nonformal/Kesetaraan	Jumlah Sekolah Non Formal/Kesetaraan yang Dilaksanakan Pembinaan Kelembagaan dan Manajemen	52 Satuan Pendidikan	661.737.800	13 Satuan Pendidikan	33.482.188	12 Satuan Pendidikan	110.881.000	Satuan Pendidik	0							0 Satuan Pendidikan	0	0	0	13 Satuan Pendidikan	33.482.188	25	05.06	JF ANALIS KEBIJAKAN AHLI MUDA		
107	1.01.02.2.04.0017	Pengelolaan Dana BOP Sekolah Nonformal/Kesetaraan	Jumlah Sekolah Non Formal/Kesetaraan yang Mengelola Dana BOP	76 Satuan Pendidikan	25.857.666.222	11 Satuan Pendidikan	2.267.283.960	12 Satuan Pendidikan	6.616.632.000	Satuan Pendidik	0							0 Satuan Pendidikan	0	0	0	11 Satuan Pendidikan	2.267.283.960	14.47	8.77	JF PENGEMBANG PENILAIAN PENDIDIKAN AHLI MUDA		
109	1.01.02.2.04.0039	Pembangunan Ruang Kelas Baru	Jumlah Ruang Kelas Baru yang Bertambah	8 Ruang	1.762.000.000	0 Ruang	0	4 Ruang	872.000.000	0 Ruang	0							0 Ruang	0	0	0							
111	1.01.02.2.04.0041	Rehabilitasi Sedang/Berat Sarana, Prasarana dan Utilitas Sekolah	Jumlah Sarana, Prasarana dan Utilitas Sekolah yang Telah Direhabilitasi Sedang/Berat	8 Unit	748.192.400	1 Unit	222.628.530	0 Unit	0	0 Unit	0							0 Unit	0			1 Unit	222.628.530	12.5	29.76	JF ANALIS KEBIJAKAN AHLI MUDA		
112	1.01.02.2.04.0046	Penyelenggaraan Proses Belajar bagi Peserta Didik	Jumlah Satuan Pendidikan yang Menyelenggarakan Proses Belajar	78 Satuan Pendidikan	15.970.792.037	12 Satuan Pendidikan	6.133.050.973	13 Satuan Pendidikan	11.126.890.700	Satuan Pendidik	97.193.548							0 Satuan Pendidikan	97.193.548	0	0.87	12 Satuan Pendidikan	6.230.244.521	15.38	39.01	JF PENGEMBANG PENILAIAN PENDIDIKAN AHLI MUDA		
113	1.01.02.2.04.0048	Pengadaan Mebel Sekolah	jumlah pengadaan Meubeler PKBM	5 PKBM	100.000.000	0 PKBM	0	0 PKBM	0	0 PKBM	0							0 PKBM	0									
114	1.01.02.2.04.0049	Pemeliharaan Rutin Sarana, Prasarana dan Utilitas Sekolah	Jumlah Sarana, Prasarana dan Utilitas Sekolah yang Dilaksanakan Pemeliharaan	6 Unit	569.007.205	1 Unit	167.939.000	0 Unit	0	0 Unit	0							0 Unit	0			1 Unit	167.939.000	16.67	29.51	JF ANALIS KEBIJAKAN AHLI MUDA		
115	1.01.02.2.04.0050	Rehabilitasi Sedang/Berat Ruang Kelas Sekolah	Jumlah Gedung/Ruang Kelas/Ruang Guru Pendidikan Nonformal/Kesetaraan yang direba	1 Ruang	74.800.000	0 Ruang	0	0 Ruang	0	0 Ruang	0							0 Ruang	0							JF ANALIS KEBIJAKAN AHLI MUDA		
																				Rata-rata Capaian Kinerja (Sub Kegiatan) (%)		0	0.17			18.67	19.85			
																				Predikat Kinerja (Sub Kegiatan)		Sangat Rendah	Sangat Rendah			Sangat Rendah	Sangat Rendah			
																				Rata-rata Capaian Kinerja (Kegiatan) (%)			02.02			96.16	20.66			
																				Predikat Kinerja (Kegiatan)		Sangat Rendah	Sangat Rendah			Sangat Tinggi	Sangat Rendah			
3	**01.01.02**	**PROGRAM PENGELOLAAN PENDIDIKAN**	**Nilai rata-rata literasi SD**	**70.56 Nilai**	**0**	**71.71 Nilai**	**0**	**69.61 Nilai**	**0**	**0 Nilai**	**0**							**0 Nilai**	**0**	**0**						**Kepala Bidang Pembinaan Pendidikan Dasar**		
			Nilai Rata-rata litersasi SMP	63.9 Nilai		66.37 Nilai		62.95 Nilai		0 Nilai								0 Nilai		0						Kepala Bidang Pembinaan Pendidikan Dasar		
			Nilai rata-rata numerasi SD	53.28 Nilai		60.39 Nilai		52.51 Nilai		0 Nilai								0 Nilai		0						Kepala Bidang Pembinaan Pendidikan Dasar		
			Nilai Rata-rata Numerasi SMP	45.69 Nilai		59.61 Nilai		43.76 Nilai		0 Nilai								0 Nilai		0						Kepala Bidang Pembinaan Pendidikan Dasar		
			Indeks iklim keamanan SD	79.36 Nilai		72.68 Nilai		75.51 Nilai		0 Nilai								0 Nilai		0						Kepala Bidang Pembinaan Pendidikan Dasar		
			Indeks iklim keamanan SMP	71.17 Nilai		70.9 Nilai		70.06 Nilai		0 Nilai								0 Nilai		0						Kepala Bidang Pembinaan Pendidikan Dasar		

			Indeks iklim kebhinekaan SD	75.7 Nilai		71.48 Nilai		73.19 Nilai		0 Nilai								0 Nilai		0						Kepala Bidang Pembinaan Pendidikan Dasar	
			Indeks iklim kebhinekaan SMP	75.37 Nilai		72.43 Nilai		72.86 Nilai		0 Nilai								0 Nilai		0						Kepala Bidang Pembinaan Pendidikan Dasar	
			Indeks iklim inklusivitas SD	66.78 Nilai		55.35 Nilai		62.96 Nilai		0 Nilai								0 Nilai		0						Kepala Bidang Pembinaan Pendidikan Dasar	
			Indeks iklim inklusivitas SMP	62.17 Nilai		56.5 Nilai		59.48 Nilai		0 Nilai								0 Nilai		0						Kepala Bidang Pembinaan Pendidikan Dasar	
																		Rata-rata Capaian Kinerja (Kegiatan) (%)		0	0			0	0		
																		Predikat Kinerja (Kegiatan)		Sangat Rendah	Sangat Rendah			Sangat Rendah	Sangat Rendah		
4	**01.01.03**	**PROGRAM PENGEMBANGAN KURIKULUM**	**Nilai Rata-Rata Literasi SD**	**70.56 Nilai**	**2.204.549.666**	**71.71 Nilai**	**527.970.672**	**69.61 Nilai**	**699.756.600**	**0 Nilai**	**0**							**0 Nilai**	**0**	**0**	**0**		**527.970.672**		**23.95**	**KEPALA BIDANG PEMBINAAN PENDIDIKAN DASAR**	
			Nilai Rata-Rata Litersasi SMP	63.9 Nilai		66.37 Nilai		62.95 Nilai		0 Nilai								0 Nilai		0	0					KEPALA BIDANG PEMBINAAN PENDIDIKAN DASAR	
			Nilai Rata-Rata Numerasi SD	53.28 Nilai		60.39 Nilai		52.51 Nilai		0 Nilai								0 Nilai		0	0	60.39 Nilai		113.34		KEPALA BIDANG PEMBINAAN PENDIDIKAN DASAR	
			Nilai Rata-Rata Numerasi SMP	45.69 Nilai		59.61 Nilai		43.76 Nilai		0 Nilai								0 Nilai		0	0					KEPALA BIDANG PEMBINAAN PENDIDIKAN DASAR	
	1.01.03.2.01	Penetapan Kurikulum Muatan Lokal Pendidikan Dasar	Persentase Sekolah yang Mendapatkan Buku Teks dan Alat Peraga Edukasi	100%	2.204.549.666	100%	527.970.672	100%	699.756.600	0%	0							0%	0	0	0		527.970.672		23.95	KEPALA BIDANG PEMBINAAN PENDIDIKAN DASAR	
123	1.01.03.2.01.0002	Penyusunan Silabus Muatan Lokal Pendidikan Dasar	Jumlah Silabus Muatan Lokal Pendidikan Dasar yang Tersusun	6 Dokumen	16.748.300	0 Dokumen	0	0 Dokumen	0	0 Dokumen	0							0 Dokumen	0							JF PENGEMBANG KURIKULUM AHLI MUDA	
124	1.01.03.2.01.0003	Penyediaan Buku Teks Pelajaran Muatan Lokal Pendidikan Dasar	Jumlah Buku Teks Pelajaran Muatan Lokal Pendidikan Dasar yang Tersedia	2000 Buku	144.004.000	0 Buku	0	0 Buku	0	0 Buku	0							0 Buku	0							JF PENGEMBANG KURIKULUM AHLI MUDA	
125	1.01.03.2.01.0004	Pelatihan Penyusunan Kurikulum Muatan Lokal Pendidikan Dasar	Jumlah Penyusun Kurikulum Muatan Lokal Pendidikan Dasar yang Meningkat Kompetensinya	101 Orang	381.155.900	0 Orang	0	0 Orang	0	0 Orang	0							0 Orang	0							JF PENGEMBANG KURIKULUM AHLI MUDA	
126	1.01.03.2.01.0007	Penyusunan Kompetensi Dasar/Capaian Pembelajaran Muatan Lokal Pendidikan Dasar	Jumlah Kompetensi Dasar/Capaian Pembelajaran Muatan Lokal Pendidikan Dasar yang Tersusun	40 Dokumen	1.662.641.466	11 Dokumen	527.970.672	11 Dokumen	699.756.600	0 Dokumen	0							0 Dokumen	0	0	0	11 Dokumen	527.970.672	27.5	31.75	JF PENGEMBANG KURIKULUM AHLI MUDA	
																		Rata-rata Capaian Kinerja (Sub Kegiatan) (%)		0	0			27.5	31.75		
																		Predikat Kinerja (Sub Kegiatan)		Sangat Rendah	Sangat Rendah			Sangat Rendah	Sangat Rendah		
																		Rata-rata Capaian Kinerja (Kegiatan) (%)		0	0			0	23.95		
																		Predikat Kinerja (Kegiatan)		Sangat Rendah	Sangat Rendah			Sangat Rendah	Sangat Rendah		
5	**01.01.04**	**PROGRAM PENDIDIK DAN TENAGA KEPENDIDIKAN**	**Persentase Pendidik dan Tenaga Kependidikan yang Kompeten**	**70%**	**17.098.446.900**	**60%**	**2.048.555.856**	**65%**	**6.027.872.200**	**0%**	**29.505.000**							**0%**	**29.505.000**	**0**	**0.49**		**2.078.060.856**		**12.15**	**KEPALA BIDANG PEMBINAAN PENDIDIKAN DASAR**	
			Persentase Pendidik dan Tenaga Kependidikan PAUD yang Kompeten	26.41 %		20.41 %		22.41 %		0%								0%		0	0					KEPALA BIDANG PEMBINAAN PENDIDIKAN DASAR	
	1.01.04.2.01	Pemerataan Kuantitas dan Kualitas Pendidik dan Tenaga Kependidikan bagi Satuan Pendidikan Dasar, PAUD, dan Pendidikan Nonformal/Kesetaraan	Persentase Pemerataan Kuantitas dan Kualitas Pendidik dan Tenaga Kependidikan bagi Satuan Pendidikan Dasar, PAUD, dan Pendidikan Nonformal/Kesetaraan	100%	17.098.446.900	100%	2.048.555.856	100%	6.027.872.200	0%	29.505.000							0%	29.505.000	0	0.49		2.078.060.856		12.15	KEPALA BIDANG PEMBINAAN PENDIDIKAN DASAR	
127	1.01.04.2.01.0001	Perhitungan dan Pemetaan Pendidik dan Tenaga Kependidikan Satuan Pendidikan Dasar, PAUD, dan Pendidikan Nonformal/Kesetaraan	Jumlah Dokumen Hasil Perhitungan dan Pemetaan Pendidik dan Tenaga Kependidikan Satuan Satuan Pendidikan Dasar, PAUD, dan Pendidikan Non Formal/Kesetaraan	40 Dokumen	14.761.994.200	3 Dokumen	1.321.847.203	3 Dokumen	2.864.064.800	0 Dokumen	24.265.000							0 Dokumen	24.265.000	0	0.85	3 Dokumen	1.346.112.203	7.5	9.12	JF PENGEMBANG KURIKULUM AHLI MUDA	
128	1.01.04.2.01.0002	Penataan Pendistribusian Pendidik dan Tenaga Kependidikan bagi Satuan Pendidikan Dasar, PAUD, dan Pendidikan Nonformal/Kesetaraan	Jumlah Laporan Hasil Pelaksanaan Penataan Pendistribusian Pendidik dan Tenaga Kependidikan Satuan Pendidikan Dasar, PAUD, dan Pendidikan Non Formal/Kesetaraan	26 Laporan	2.336.452.700	2 Laporan	726.708.653	3 Laporan	3.163.807.400	0 Laporan	5.240.000							0 Laporan	5.240.000	0	0.17	2 Laporan	731.948.653	7.69	31.33	JF PENGEMBANG PENILAIAN PENDIDIKAN AHLI MUDA	
																		Rata-rata Capaian Kinerja (Sub Kegiatan) (%)		0	0.51			7.6	20.23		
																		Predikat Kinerja (Sub Kegiatan)		Sangat Rendah	Sangat Rendah			Sangat Rendah	Sangat Rendah		
																		Rata-rata Capaian Kinerja (Kegiatan) (%)		0	0.49			0	12.15		
																		Predikat Kinerja (Kegiatan)		Sangat Rendah	Sangat Rendah			Sangat Rendah	Sangat Rendah		
6	**01.01.05**	**PROGRAM PENGENDALIAN PERIZINAN PENDIDIKAN**	**Persentase Satuan Pendidikan Jenjang PAUD dan Non Formal yang Diupdate Perizinannya**	**100%**	**1.838.059.200**	**100%**	**9.218.000**	**100%**	**179.141.000**	**0%**	**0**							**0%**	**0**	**0**	**0**		**9.218.000**		**0.5**	**KEPALA BIDANG KELEMBAGAAN SARANA DAN PRASARANA**	
	1.01.05.2.02	Penerbitan Izin PAUD dan Pendidikan Nonformal yang Diselenggarakan oleh Masyarakat	Persentase Satuan Pendidikan Jenjang PAUD dan Non Formal yang Diupdate Perizinannya	100%	1.838.059.200	100%	9.218.000	100%	179.141.000	0%	0							0%	0	0	0		9.218.000		0.5	KEPALA BIDANG KELEMBAGAAN SARANA DAN PRASARANA	
129	1.01.05.2.02.0002	Pengendalian dan Pengawasan Perizinan PAUD dan Pendidikan Nonformal yang Diselenggarakan oleh Masyarakat	Jumlah Dokumen Hasil Pelaksanaan Pengendalian dan Pengawasan Perizinan PAUD dan Pendidikan Non Formal yang Diselenggarakan oleh Masyarakat	813 Dokumen	928.059.200	269 Dokumen	9.218.000	257 Dokumen	179.141.000	0 Dokumen	0							0 Dokumen	0	0	0	269 Dokumen	9.218.000	33.09	0.99	JF ANALIS KEBIJAKAN AHLI MUDA	
130	1.01.05.2.02.0003	Pembinaan PAUD dan Pendidikan Nonformal yang Diselenggarakan oleh Masyarakat	Jumlah Dokumen Hasil Pembinaan PAUD dan Pendidikan Nonformal yang Diselenggarakan oleh Masyarakat pembinaan	164 Dokumen	910.000.000	0 Dokumen	0	0 Dokumen	0	0 Dokumen	0							0 Dokumen	0								
																		Rata-rata Capaian Kinerja (Sub Kegiatan) (%)		0	0			33.09	0.99		
																		Predikat Kinerja (Sub Kegiatan)		Sangat Rendah	Sangat Rendah			Sangat Rendah	Sangat Rendah		
																		Rata-rata Capaian Kinerja (Kegiatan) (%)		0	0			0	0.5		
																		Predikat Kinerja (Kegiatan)		Sangat Rendah	Sangat Rendah			Sangat Rendah	Sangat Rendah		
7	**2.22.02**	**PROGRAM PENGEMBANGAN KEBUDAYAAN**	**Persentase Lembaga Adat yang Dibina Dengan Baik**	**100%**	**4.215.440.000**	**96%**	**3.805.658.906**	**72%**	**673.750.000**	**72%**	**2.800.000**							**72%**	**2.800.000**	**100**	**0.42**	**72%**	**3.808.458.906**	**72**	**90.35**	**Kepala Bidang Kebudayaan**	**23810%**
	2.22.02.2.03	Pembinaan Lembaga Adat yang Penganutnya dalam Daerah Kabupaten/Kota	Persentase peningkatan pembinaan lembaga adat lokal	100%	4.215.440.000	60%	3.805.658.906	80%	673.750.000	0%	2.800.000							0%	2.800.000	0	0.42		3.808.458.906		90.35	JF Pamong Budaya Ahli Muda	

131	2.22.02.2.03.0001	Pelindungan, Pengembangan, Pemanfaatan Objek Pemajuan Lembaga Adat	Jumlah Objek Pemajuan Kebudayaan yang Dilakukan Pelindungan, Pengembangan, Pemanfaatan	112 Objek	3.475.440.000	35 Objek	3.805.658.906	35 Objek	673.750.000	3 Objek	2.800.000						3 Objek	2.800.000	8.57	0.42	38 Objek	3.808.458.906	33.93	109.58	JF Pamong Budaya Ahli Muda	2040%
132	2.22.02.2.03.0002	Pembinaan Sumber Daya Manusia, Lembaga, dan Pranata Adat	Jumlah Kegiatan Pembinaan SDM, lembaga dan pranata yang dibina	130 Orang	340.000.000	0 Orang	0	0 Orang	0	0 Orang	0						0 Orang	0							JF Pamong Budaya Ahli MUda	
133	2.22.02.2.03.0003	Penyediaan Sarana dan Prasarana Pembinaan Lembaga Adat	Jumlah Sarana dan Prasarana Pembinaan Lembaga Adat yang tersedia	2 Unit	400.000.000	0 Unit	0	0 Unit	0	0 Unit	0						0 Unit	0							JF Pamong Budaya Ahli Muda	
																			Rata-rata Capaian Kinerja (Sub Kegiatan) (%)		8.57	0.42			33.93	109.58		
																			Predikat Kinerja (Sub Kegiatan)		Sangat Rendah	Sangat Rendah			Sangat Rendah	Sangat Tinggi		
																			Rata-rata Capaian Kinerja (Kegiatan) (%)		0	0.42			0	90.35		
																			Predikat Kinerja (Kegiatan)		Sangat Rendah	Sangat Rendah			Sangat Rendah	Sangat Tinggi		
8	**2.22.03**	**PROGRAM PENGEMBANGAN KESENIAN TRADISIONAL**	**Persentase kesenian tradisional yang dikembangkan**	**100%**	**11.198.114.000**	**86.67 %**	**5.864.627.398**	**93.33 %**	**7.649.588.240**	**86.67 %**	**34.760.000**						**86.67 %**	**34.760.000**	**92.86**	**0.45**	**86.67 %**	**5.899.387.398**	**86.67**	**52.68**	**Kepala Bidang Kebudayaan**	**20636%**
	2.22.03.2.01	Pembinaan Kesenian yang Masyarakat Pelakunya dalam Daerah Kabupaten/Kota	Persentase event kesenian tradisional	100%	11.198.114.000	60%	5.864.627.398	80%	7.649.588.240	0%	34.760.000						0%	34.760.000	0	0.45		5.899.387.398		52.68	JF Pamong Budaya Ahli Muda	
134	2.22.03.2.01.0001	Peningkatan Pendidikan dan Pelatihan Sumber Daya Manusia Kesenian Tradisional	Jumlah Sumber Daya Manusia Kesenian Tradisional yang Mendapat Pendidikan dan Pelatihan (Ditingkatkan Kompetensinya)	3460 Orang	7.504.797.000	680 Orang	3.270.104.300	680 Orang	3.691.697.800	150 Orang	14.960.000						150 Orang	14.960.000	22.06	0.41	830 Orang	3.285.064.300	23.99	43.77	JF Pamong Budaya Ahli MUda	5380%
135	2.22.03.2.01.0003	Peningkatan Kapasitas Tata Kelola Lembaga Kesenian Tradisional	Jumlah Lembaga Kesenian Tradisional yang Ditingkatkan Kapasitasnya	96 Lembaga	3.693.317.000	24 Lembaga	2.594.523.098	24 Lembaga	3.957.890.440	6 Lembaga	19.800.000						6 Lembaga	19.800.000	25	0.5	30 Lembaga	2.614.323.098	31.25	70.79	JF Pamong Budaya Ahli Muda	5000%
																			Rata-rata Capaian Kinerja (Sub Kegiatan) (%)		23.53	0.46			27.62	57.28		
																			Predikat Kinerja (Sub Kegiatan)		Sangat Rendah	Sangat Rendah			Sangat Rendah	Tinggi		
																			Rata-rata Capaian Kinerja (Kegiatan) (%)		0	0.45			0	52.68		
																			Predikat Kinerja (Kegiatan)		Sangat Rendah	Sangat Rendah			Sangat Rendah	Rendah		
9	**2.22.04**	**PROGRAM PEMBINAAN SEJARAH**	**Persentase sejarah lokal yang dilestarikan**	**100%**	**9.941.073.400**	**67%**	**2.794.945.160**	**80%**	**1.643.945.800**	**67.09 %**	**58.160.000**						**67.09 %**	**58.160.000**	**83.86**	**3.54**	**67.09 %**	**2.853.105.160**	**67.09**	**28.7**	**Kepala Bidang Kebudayaan**	**2369%**
	2.22.04.2.01	Pembinaan Sejarah Lokal dalam 1 (Satu) Daerah Kabupaten/Kota	Persentase Pembinaan Sejarah Lokal Kab/Kota	100%	9.941.073.400	67%	2.794.945.160	83%	1.643.945.800	0%	58.160.000						0%	58.160.000	0	3.54		2.853.105.160		28.7	JF Pamong Budaya Ahli MUda	
136	2.22.04.2.01.0001	Pemberdayaan Sumber Daya Manusia dan Lembaga Sejarah Lokal Kabupaten/Kota	Jumlah Sumber Daya Manusia dan Lembaga Sejarah Lokal Provinsi yang Diberdayakan	2650 Orang	2.659.705.100	830 Orang	2.165.349.109	170 Orang	1.215.757.800	0 Orang	30.992.000						0 Orang	30.992.000	0	2.55	830 Orang	2.196.341.109	31.32	82.58	JF Pamong Budaya Ahli Muda	
137	2.22.04.2.01.0002	Penyediaan Sarana dan Prasarana Pembinaan Sejarah	Jumlah Sarana dan Prasarana Pembinaan Sejarah	9.902 Unit	636.401.600	2400 Unit	218.493.150	2500 Unit	55.000.000	0 Unit	0						0 Unit	0	0	0	2 Unit	218.493.150	20.2	34.33	JF Pamong Budaya Ahli Muda	
138	2.22.04.2.01.0003	Peningkatan Akses Masyarakat Terhadap Data dan Informasi Sejarah	Jumlah Dokumen Data dan Informasi Sejarah yang Dapat Diakses Masyarakat	10000 Dokumen	6.644.966.700	2400 Dokumen	411.102.901	2500 Dokumen	373.188.000	1 Dokumen	27.168.000						1 Dokumen	27.168.000	0.04	7.28	2 Dokumen	438.270.901	0.02	6.6	JF Pamong Budaya Ahli Muda	1%
																			Rata-rata Capaian Kinerja (Sub Kegiatan) (%)		0.01	3.28			17.18	41.17		
																			Predikat Kinerja (Sub Kegiatan)		Sangat Rendah	Sangat Rendah			Sangat Rendah	Rendah		
																			Rata-rata Capaian Kinerja (Kegiatan) (%)		0	3.54			0	28.7		
																			Predikat Kinerja (Kegiatan)		Sangat Rendah	Sangat Rendah			Sangat Rendah	Sangat Rendah		
10	**2.22.05**	**PROGRAM PELESTARIAN DAN PENGELOLAAN CAGAR BUDAYA**	**Persentase kegiatan pelestarian cagar budaya**	**100%**	**7.527.632.800**	**86.67 %**	**2.415.643.260**	**86.67 %**	**2.877.218.200**	**86.67 %**	**65.690.000**						**86.67 %**	**65.690.000**	**100**	**2.28**	**86.67 %**	**2.481.333.260**	**86.67**	**32.96**	**Kepala Bidang Kebudayaan**	**4386%**
	2.22.05.2.01	Penetapan Cagar Budaya Peringkat Kabupaten/Kota	Persentase Cagar Budaya yang ditetapkan	100%	2.380.590.500	90%	660.232.990	95%	399.710.900	0%	15.928.000						0%	15.928.000	0	3.98		676.160.990		28.4	JF Pamong Budaya Ahli Muda	
139	2.22.05.2.01.0001	Pendaftaran Objek Diduga Cagar Budaya	Jumlah Objek Diduga Cagar Budaya yang Didaftarkan	88 Objek	630.243.000	18 Objek	159.271.000	40 Objek	99.997.100	0 Objek	10.650.000						0 Objek	10.650.000	0	10.65	18 Objek	169.921.000	20.45	26.96	JF Pamong B udaya Ahli Muda	
140	2.22.05.2.01.0002	Penetapan Cagar Budaya	Jumlah Objek Cagar Budaya yang Ditetapkan	86 Objek	1.750.347.500	15 Objek	500.961.990	19 Objek	299.713.800	0 Objek	5.278.000						0 Objek	5.278.000	0	1.76	15 Objek	506.239.990	17.44	28.92	JF Pamong Budaya Ahli Muda	
																			Rata-rata Capaian Kinerja (Sub Kegiatan) (%)		0	6.21			18.95	27.94		
																			Predikat Kinerja (Sub Kegiatan)		Sangat Rendah	Sangat Rendah			Sangat Rendah	Sangat Rendah		
	2.22.05.2.02	Pengelolaan Cagar Budaya Peringkat Kabupaten/Kota	Persentase Cagar Budaya yang dilestarikan	100%	5.147.042.300	86.67 %	1.755.410.270	86.67 %	2.477.507.300	0%	49.762.000						0%	49.762.000	0	02.01		1.805.172.270		35.07	JF Pamong Budaya Ahli Muda	
141	2.22.05.2.02.0001	Pelindungan Cagar Budaya	Jumlah Objek Cagar Budaya yang Dilindungi	69 Objek	2.066.761.700	11 Objek	378.974.009	13 Objek	718.827.500	0 Objek	40.600.000						0 Objek	40.600.000	0	5.65	11 Objek	419.574.009	15.94	20.3	JF Pamong Budaya Ahli Muda	
142	2.22.05.2.02.0002	Pengembangan Cagar Budaya	Jumlah Objek Cagar Budaya yang Dikembangkan	4 Objek	1.614.448.400	1 Objek	608.178.351	1 Objek	1.177.199.400	0 Objek	9.162.000						0 Objek	9.162.000	0	0.78	1 Objek	617.340.351	25	38.24	JF Pamong Budaya Ahli Muda	
143	2.22.05.2.02.0003	Pemanfaatan Cagar Budaya	Jumlah Objek Cagar Budaya yang Dimanfaatkan	21 Objek	1.465.832.200	3 Objek	768.257.910	5 Objek	581.480.400	0 Objek	0						0 Objek	0	0	0	3 Objek	768.257.910	14.29	52.41	JF Pamong Budaya Ahli Muda	
																			Rata-rata Capaian Kinerja (Sub Kegiatan) (%)		0	2.14			18.41	36.98		
																			Predikat Kinerja (Sub Kegiatan)		Sangat Rendah	Sangat Rendah			Sangat Rendah	Sangat Rendah		
																			Rata-rata Capaian Kinerja (Kegiatan) (%)		0	3			0	31.74		
																			Predikat Kinerja (Kegiatan)		Sangat Rendah	Sangat Rendah			Sangat Rendah	Sangat Rendah		
																			Rata-rata Capaian Kinerja (Seluruh Program) (%)		15.38	2.38			87.61	31.45		
																			Predikat Kinerja (Seluruh Program)		Sangat Rendah	Sangat Rendah			Sangat Tinggi	Sangat Rendah		
																			Rata-rata Capaian Kinerja (Seluruh Kegiatan) (%)		4.36	3.93			33.27	24.7		
																			Predikat Kinerja (Seluruh Kegiatan)		Sangat Rendah	Sangat Rendah			Sangat Rendah	Sangat Rendah		
																			Rata-rata Capaian Kinerja (Seluruh Sub Kegiatan) (%)		2,79	1,73			26	24.44		
																					Sangat Rendah	Sangat Rendah			Sangat Rendah	Sangat Rendah		
									Jumlah Anggaran dari seluruh Program	594.505.097.261		42.300.574.273						42.300.574.273								
	Faktor Pendorong Keberhasilan Kinerja		Adanya Koordinasi yang baik di dalam unit kerja dalam hal pengawalan target kinerja dan pengawalan target anggaran Program/Kegiatan yang dilaksanakan secara berkala untuk memastikan realisasi kinerja dan anggaran selaras dengan target yang telah ditetapkan																							
	Faktor Penghambat Pencapaian Kinerja		- Untuk pekerjaan fisik, anggaran kas terdapat pada Triwulan II dan III Tahun 2025 sehingga pada Triwulan I masih pada tahap proses perencanaan																							
	Tindak Lanjut yang diperlukan dalam Triwulan be		- Melaksanakan pemantauan secara berkala terkait progres pekerjaan mulai dari proses perencanaan																							

FORMULIR HASIL EVALUASI RENJA PERANGKAT DAERAH KABUPATEN BALANGAN

2.15.0.00.0.00.01.0000 - DINAS PERHUBUNGAN

TRIWULAN I TAHUN 2025

No	Kode	Program / Kegiatan / Sub Kegiatan	Indikator Kinerja Program (Outcome) / Kegiatan (Output) / Sub Kegiatan (Sub Output)	Target Renstra Perangkat Daerah Kabupaten Pada Tahun 2026 Akhir Periode Renstra Perangkat Daerah		Realisasi Capaian Kinerja Perangkat Daerah Kabupaten Sampai Dengan Tahun Lalu (2024)		Target Kinerja dan Anggaran Renja Perangkat Daerah Kabupaten Tahun Berjalan 2025 yang dievaluasi		Realisasi Kinerja Pada Triwulan								Realisasi Capaian Kinerja dan Anggaran Renja SKPD 2025 yang dievaluasi		Tingkat Capaian Kinerja dan Realisasi Anggaran Renja Perangkat Daerah Tahun 2025 (%)		Realisasi Kinerja dan Anggaran Renstra Perangkat Daerah Kabupaten s/d Tahun 2025		Tingkat Capaian Kinerja dan Realisasi Anggaran Renstra Perangkat Daerah Kabupaten s/d Tahun 2025		Unit Perangkat Daerah Penanggung Jawab	Nilai Efisiensi
										I		II		III		IV											
1	2	3	4	5		6		7		8		9		10		11		12		13=12/7x100%		14=6+12		15=14/5x100%		16	17=K13/Rp1
				K	Rp	K	Rp	K	Rp	K	Rp	K	Rp	K	Rp	K	Rp	K	Rp	K	Rp	K	Rp	K	Rp		
1	**2.15.01**	**PROGRAM PENUNJANG URUSAN PEMERINTAHAN DAERAH KABUPATEN/KOTA**	**Nilai (Predikat) Akuntabilitas Kinerja**	**78.5 Nilai**	**11.154.100.000**	**78 Nilai**	**16.849.051.91**	**78.25 Nilai**	**12.931.124.800**	**0 Nilai**	**2.345.147.245**							**0 Nilai**	**2.345.147.245**	**0**	**18.14**		**19.194.199.161**		**172.08**	**Sekretariat**	
	2.15.01.2.01	Perencanaan, Penganggaran, dan Evaluasi Kinerja Perangkat Daerah	Persentase Penyusunan Dokumen Perencanaan, Penganggaran, dan Evaluasi Kinerja Perangkat Daerah	100%	198.600.000	50%	112.300.600	100%	140.700.228	50%	30.635.000							50%	30.635.000	50	21.77	50%	142.935.600	50	71.97	Sub Bagian Umum dan Kepegawaian	230%
1	2.15.01.2.01.01	Penyusunan Dokumen Perencanaan Perangkat Daerah	Jumlah Dokumen Perencanaan Perangkat Daerah Jumlah Dokumen Perencanaan Perangkat Daerah	13 Dokumen	193.600.000	2 Dokumen	108.350.000	2 Dokumen	131.815.228	1 Dokumen	30.000.000							1 Dokumen	30.000.000	50	22.76	1 Dokumen	138.350.000	7.69	71.46	Kasubbag Perencanaan dan Keuangan	220%
2	2.15.01.2.01.06	Koordinasi dan Penyusunan Laporan Capaian Kinerja dan Ikhtisar Realisasi Kinerja SKPD	Jumlah Laporan Capaian Kinerja dan Ikhtisar Realisasi Kinerja SKPD dan Laporan Hasil Koordinasi Penyusunan Laporan Capaian Kinerja dan Ikhtisar Realisasi Kinerja SKPD	72 Laporan	5.000.000	12 Laporan	3.950.600	12 Laporan	8.885.000	1 Laporan	635.000							1 Laporan	635.000	8.33	7.15	13 Laporan	4.585.600	18.06	91.71	Kasubbag Perencanaan dan Keuangan	117%
		Rata-rata Capaian Kinerja (Sub Kegiatan) (%)																		29.17	14.96			12.88	81.59		
		Predikat Kinerja (Sub Kegiatan)																		Sangat Rendah	Sangat Rendah			Sangat Rendah	Sangat Tinggi		
	2.15.01.2.02	Administrasi Keuangan Perangkat Daerah	Persentase Layanan Administrasi Keuangan Perangkat Daerah Yang Baik	100%	5.175.700.000	50%	5.864.364.484	100%	6.572.468.772	100%	1.777.938.319							100%	1.777.938.319	100	27.05	100%	7.642.302.803	100	147.66	Kasubbag Perencanaan dan Keaungan	370%
3	2.15.01.2.02.01	Penyediaan Gaji dan Tunjangan ASN	Jumlah Orang yang Menerima Gaji dan Tunjangan ASN	218 Orang	5.000.000.000	35 Orang	5.799.940.852	38 Orang	6.483.704.772	35 Orang	1.767.638.319							35 Orang	1.767.638.319	92.11	27.26	35 Orang	7.567.579.171	16.06	151.35	Kasubbag Perencanaan dan Pelaporan	338%
4	2.15.01.2.02.03	Pelaksanaan Penatausahaan dan Pengujian/Verifikasi Keuangan SKPD	Jumlah Dokumen Penatausahaan dan Pengujian/Verifikasi Keuangan SKPD	72 Dokumen	175.700.000	12 Dokumen	64.423.632	12 Dokumen	88.764.000	1 Dokumen	10.300.000							1 Dokumen	10.300.000	8.33	11.6	13 Dokumen	74.723.632	18.06	42.53	Kasubbag Perencanaan dan Keuangan	72%
		Rata-rata Capaian Kinerja (Sub Kegiatan) (%)																		50.22	19.43			17.06	96.94		
		Predikat Kinerja (Sub Kegiatan)																		Rendah	Sangat Rendah			Sangat Rendah	Sangat Tinggi		
	2.15.01.2.05	Administrasi Kepegawaian Perangkat Daerah	Persentase Layanan Administrasi Kepegawaian Perangkat Daerah Yang Baik	100%	375.000.000	50%	397.880.333	100%	316.144.500	100%	14.210.000							100%	14.210.000	100	4.49	100%	412.090.333	100	109.89	Sub Bagian Umum dan Kepegawaian	2227%
5	2.15.01.2.05.02	Pengadaan Pakaian Dinas beserta Atribut Kelengkapannya	Jumlah Paket Pakaian Dinas beserta Atribut Kelengkapan	7 Paket	125.000.000	2 Paket	166.100.000	2 Paket	61.679.500	0 Paket	0							0 Paket	0	0	0	2 Paket	166.100.000	28.57	132.88	Sub Bagian Umum dan Kepegawaian	
6	2.15.01.2.05.11	Bimbingan Teknis Implementasi Peraturan Perundang-Undangan	Jumlah Orang yang Mengikuti Bimbingan Teknis Implementasi Peraturan Perundang-Undangan	238 Orang	250.000.000	46 Orang	231.780.333	50 Orang	254.465.000	3 Orang	14.210.000							3 Orang	14.210.000	6	5.58	49 Orang	245.990.333	20.59	98.4	Subbagian Umum dan Kepegawaian	108%
		Rata-rata Capaian Kinerja (Sub Kegiatan) (%)																		3	2.79			24.58	115.64		
		Predikat Kinerja (Sub Kegiatan)																		Sangat Rendah	Sangat Rendah			Sangat Rendah	Sangat Tinggi		
	2.15.01.2.06	Administrasi Umum Perangkat Daerah	Persentase Layanan Administrasi Umum Perangkat Daerah Yang Baik	100%	2.679.800.000	50%	3.350.838.785	100%	1.661.667.600	100%	282.353.063							100%	282.353.063	100	16.99	100%	3.633.191.848	100	135.58	Sub Bagian Umum dan Kepegawaian	589%
7	2.15.01.2.06.01	Penyediaan Komponen Instalasi Listrik/Penerangan Bangunan Kantor	Jumlah Paket Komponen Instalasi Listrik/Penerangan Bangunan Kantor yang Disediakan	9 Paket	25.000.000	2 Paket	9.525.000	5 Paket	21.116.300	0 Paket	0							0 Paket	0	0	0	2 Paket	9.525.000	22.22	38.1	Sub Bagian Umum dan Kepegawaian	
8	2.15.01.2.06.02	Penyediaan Peralatan dan Perlengkapan Kantor	Jumlah Paket Peralatan dan Perlengkapan Kantor yang Disediakan	16 Paket	100.000.000	15 Paket	1.137.354.999	4 Paket	144.565.200	1 Paket	3.150.000							1 Paket	3.150.000	25	2.18	1 Paket	1.140.504.999	6.25	1	Sub Bagian Umum dan Kepegawaian	1147%
9	2.15.01.2.06.03	Penyediaan Peralatan Rumah Tangga	Jumlah Peralatan Rumah Tangga yang disediakan	0 Paket	0	0 Paket	0	5 Paket	8.545.100	0 Paket	0							0 Paket	0	0	0					Kasubbag Umum dan Kepegawaian	
10	2.15.01.2.06.05	Penyediaan Barang Cetakan dan Penggandaan	Jumlah Paket Barang Cetakan dan Penggandaan yang Disediakan	72 Paket	50.000.000	12 Paket	27.677.600	12 Paket	41.947.000	2 Paket	17.188.000							2 Paket	17.188.000	16.67	40.98	14 Paket	44.865.600	19.44	89.73	Sub Bagian Umum dan Kepegawaian	41%
11	2.15.01.2.06.06	Penyediaan Bahan Bacaan dan Peraturan Perundang-undangan	Jumlah Dokumen Bahan Bacaan dan Peraturan Perundang-Undangan yang Disediakan	72 Dokumen	4.800.000	12 Dokumen	8.340.000	12 Dokumen	8.118.000	1 Dokumen	1.434.000							1 Dokumen	1.434.000	8.33	17.66	13 Dokumen	9.774.000	18.06	203.63	Sub Bagian Umum dan Kepegawaian	47%
12	2.15.01.2.06.09	Penyelenggaraan Rapat Koordinasi dan Konsultasi SKPD	Jumlah Laporan Penyelenggaraan Rapat Koordinasi dan Konsultasi SKPD	2262 Laporan	2.500.000.000	1037 Laporan	2.167.941.186	470 Laporan	1.437.376.000	44 Laporan	260.581.063							44 Laporan	260.581.063	9.36	18.13	44 Laporan	2.428.522.249	1.95	97.14	Sub Bagian Umum dan Kepegawaian	52%
		Rata-rata Capaian Kinerja (Sub Kegiatan) (%)																		9.89	13.16			13.58	85.92		
		Predikat Kinerja (Sub Kegiatan)																		Sangat Rendah	Sangat Rendah			Sangat Rendah	Sangat Tinggi		
	2.15.01.2.07	Pengadaan Barang Milik Daerah Penunjang Urusan Pemerintah Daerah	Persentase Pengadaan Barang Milik Daerah Penunjang Urusan Perangkat Daerah sesuai ketentuan	100%	1.500.000.000	12%	4.745.960.000	100%	2.151.964.000	0%	0							0%	0	0	0		4.745.960.000		316.4	Sub Bagian Umum dan Kepegawaian	
13	2.15.01.2.07.02	Pengadaan Kendaraan Dinas Operasional atau Lapangan	Jumlah Unit Kendaraan Dinas Operasional atau Lapangan yang Disediakan	28 Unit	1.500.000.000	19 Unit	4.745.960.000	6 Unit	2.151.964.000	0 Unit	0							0 Unit	0	0	0		4.745.960.000		316.4	Sub Bagian Umum dan Kepegawaian	
		Rata-rata Capaian Kinerja (Sub Kegiatan) (%)																		0	0			0	316.4		
		Predikat Kinerja (Sub Kegiatan)																		Sangat Rendah	Sangat Rendah			Sangat Rendah	Sangat Tinggi		
	2.15.01.2.08	Penyediaan Jasa Penunjang Urusan Pemerintahan Daerah	Persentase Penyediaan Jasa Penunjang Urusan Perangkat Daerah Yang baik	100%	575.000.000	50%	611.915.810	100%	1.124.116.700	100%	198.343.746							100%	198.343.746	100	17.64	100%	810.259.556	100	140.91	Sub Bagian Umum dan Kepegawaian	567%
14	2.15.01.2.08.01	Penyediaan Jasa Surat Menyurat	Jumlah Laporan Penyediaan Jasa Surat Menyurat	72 Laporan	150.000.000	12 Laporan	232.400.000	12 Laporan	688.967.100	3 Laporan	124.500.000							3 Laporan	124.500.000	25	18.07	3 Laporan	356.900.000	4.17	237.93	Kasubbag Umum dan Kepegawaain	138%

15	2.15.01.2.08.02	Penyediaan Jasa Komunikasi, Sumber Daya Air dan Listrik	Jumlah Laporan Penyediaan Jasa Komunikasi, Sumber Daya Air dan Listrik yang Disediakan	72 Laporan	175.000.000	12 Laporan	175.839.370	12 Laporan	157.199.000	3 Laporan	41.504.446							3 Laporan	41.504.446	25	26.4	15 Laporan	217.343.816	20.83	124.2	Subbagian Umum dan Kepegawaian	95%
16	2.15.01.2.08.04	Penyediaan Jasa Pelayanan Umum Kantor	Jumlah Laporan Penyediaan Jasa Pelayanan Umum Kantor yang Disediakan	72 Laporan	250.000.000	12 Laporan	203.676.440	12 Laporan	277.950.600	3 Laporan	32.339.300							3 Laporan	32.339.300	25	11.63	15 Laporan	236.015.740	20.83	94.41	Kasubbag Umum dan Kepegawaian	215%
		Rata-rata Capaian Kinerja (Sub Kegiatan) (%)																		25	18.7			15.28	152.18		
		Predikat Kinerja (Sub Kegiatan)																		Sangat Rendah	Sangat Rendah			Sangat Rendah	Sangat Tinggi		
	2.15.01.2.09	Pemeliharaan Barang Milik Daerah Penunjang Urusan Pemerintahan Daerah	Persentase Pemeliharaan Barang Milik Daerah Penunjang Urusan Perangkat Daerah Yang Baik	100%	650.000.000	50%	1.765.791.904	100%	964.063.000	100%	41.667.117							100%	41.667.117	100	4.32	100%	1.807.459.021	100	278.07	Sub Bagian Umum dan Kepegawaian	2315%
17	2.15.01.2.09.02	Penyediaan Jasa Pemeliharaan, Biaya Pemeliharaan, Pajak dan Perizinan Kendaraan Dinas Operasional atau Lapangan	Jumlah Kendaraan Dinas Operasional atau Lapangan yang Dipelihara dan dibayarkan Pajak dan Perizinannya	36 Unit	350.000.000	10 Unit	230.901.165	6 Unit	485.060.000	2 Unit	28.267.117							2 Unit	28.267.117	33.33	5.83	12 Unit	259.168.282	33.33	74.05	Sub Bagian Umum dan Kepegawaian	572%
18	2.15.01.2.09.09	Pemeliharaan/Rehabilitasi Gedung Kantor dan Bangunan Lainnya	Jumlah Gedung Kantor dan Bangunan Lainnya yang Dipelihara/Direhabilitasi	12 Unit	300.000.000	4 Unit	1.534.890.739	2 Unit	479.003.000	0 Unit	13.400.000							0 Unit	13.400.000	0	2.8	4 Unit	1.548.290.739	33.33	516.1	Sub Bagian Umum dan Kepegawaian	
		Rata-rata Capaian Kinerja (Sub Kegiatan) (%)																		16.67	4.32			33.33	295.08		
		Predikat Kinerja (Sub Kegiatan)																		Sangat Rendah	Sangat Rendah			Sangat Rendah	Sangat Tinggi		
		Rata-rata Capaian Kinerja (Kegiatan) (%)																		78.57	13.18			91.67	171.5		
		Predikat Kinerja (Kegiatan)																		Sangat Tinggi	Sangat Rendah			Sangat Tinggi	Sangat Tinggi		
2	**2.15.02**	**PROGRAM PENYELENGGARAAN LALU LINTAS DAN ANGKUTAN JALAN (LLAJ)**	**Persentase wilayah (desa/kecamatan) yang terlayani moda transportasi**	**100%**	**13.540.664.000**	**36.08 %**	**78.663.462.29**	**100%**	**26.165.062.950**	**90%**	**1.966.007.221**							**90%**	**1.966.007.221**	**90**	**08.04**	**90%**	**80.629.469.519**	**90**	**595.46**	**Bidang Lalu Lintas dan Angkutan**	**1119%**
			Jumlah pelanggaran moda transportasi	10 Kejadian		10 Kejadian		11 Kejadian		0 Kejadian								0 Kejadian		0	0	10 Kejadian		100		Bidang Prasarana dan Keselamtan	
			Persentase jalan yang tertib manajemen lalu lintas	100%		100%		100%		25%								25%		25	0	25%		25		Bidang Prasarana dan Keselamtan	
			Persentase moda transportasi yang layak jalan	100%		49.09 %		95%		25%								25%		26.32	0	25%		25		Bidang Lalu Lintas dan Angkutan	
	2.15.02.2.02	Penyediaan Perlengkapan Jalan di Jalan Kabupaten/Kota	Persentase jalan yang berkeselamatan	100%	10.390.664.000	60%	72.571.357.71	88%	21.811.958.200	100%	1.551.469.303							100%	1.551.469.303	113.64	7.11	100%	74.122.827.013	100	713.36	Bidang Prasarana dan Keselamatan	1598%
19	2.15.02.2.02.0002	Penyediaan Perlengkapan Jalan di Jalan Kabupaten/Kota	Persentase Perlengkapan Jalan Yang terpasang	100%	4.490.664.000	80%	61.828.662.27	91.18 %	14.664.235.000	0%	0							0%	0	0	0		61.828.662.271		1	Bidang Prasarana dan Keselamatan	
20	2.15.02.2.02.0004	Rehabilitasi dan Pemeliharaan Perlengkapan Jalan	Jumlah Perlengkapan Jalan yang Terehabilitasi dan Terpelihara	8550 Unit	5.900.000.000	1000 Unit	10.742.695.43	2450 Unit	7.147.723.200	3 Unit	1.551.469.303							3 Unit	1.551.469.303	0.12	21.71	1 Unit	12.294.164.742	0.01	208.38	Bidang Prasarana dan Keselamatan	1%
		Rata-rata Capaian Kinerja (Sub Kegiatan) (%)																		0.06	10.86			0.01	104.69		
		Predikat Kinerja (Sub Kegiatan)																		Sangat Rendah	Sangat Rendah			Sangat Rendah	Sangat Tinggi		
	2.15.02.2.03	Pengelolaan Terminal Penumpang Tipe C	Persentase Terminal Penumpang Tipe C yang berfungsi sesuai standar	100%	725.000.000	50%	63.621.209	100%	184.746.000	0%	20.300.000							0%	20.300.000	0	10.99		83.921.209		11.58	Bidang Prasarana dan Keselamatan	
21	2.15.02.2.03.0010	Peningkatan Kapasitas Kompetensi SDM Pengelola Terminal Penumpang Tipe C	Jumlah Kebutuhan Kompetensi Sumber Daya Manusia Pengelola Terminal Tipe C yang terpenuhi.	13 Orang	725.000.000	1 Orang	63.621.209	3 Orang	184.746.000	0 Orang	20.300.000							0 Orang	20.300.000	0	10.99	1 Orang	83.921.209	7.69	11.58	Bidang Prasarana dan Keselamatan	
		Rata-rata Capaian Kinerja (Sub Kegiatan) (%)																		0	10.99			7.69	11.58		
		Predikat Kinerja (Sub Kegiatan)																		Sangat Rendah	Sangat Rendah			Sangat Rendah	Sangat Rendah		
	2.15.02.2.04	Penerbitan Izin Penyelenggaraan dan Pembangunan Fasilitas Parkir	Persentase kawasan parkir yang tertib/tertata	100%	250.000.000	100%	487.200.000	100%	394.502.600	100%	76.090.000							100%	76.090.000	100	19.29	100%	563.290.000	100	225.32	Bidang Prasarana dan Keselamatan	518%
22	2.15.02.2.04.0001	Fasilitasi Pemenuhan Persyaratan Perolehan Izin Penyelenggaraan dan Pembangunan Fasilitas Parkir Kewenangan Kabupaten/Kota dalam Sistem Pelayanan Perizinan Berusaha Terintegrasi Secara Elektronik	Jumlah Dokumen Pemenuhan Persyaratan Perolehan Izin Penyelenggaraan dan Terbangunnya Fasilitas Parkir Kewenangan Kabupaten/Kota dalam Sistem Pelayanan Perizinan Berusaha Terintegrasi Secara Elektronik	67 Dokumen	250.000.000	12 Dokumen	487.200.000	12 Dokumen	394.502.600	12 Dokumen	76.090.000							12 Dokumen	76.090.000	100	19.29	12 Dokumen	563.290.000	17.91	225.32	Bidang Prasarana dan Keselamatan	518%
		Rata-rata Capaian Kinerja (Sub Kegiatan) (%)																		100	19.29			17.91	225.32		
		Predikat Kinerja (Sub Kegiatan)																		Sangat Tinggi	Sangat Rendah			Sangat Rendah	Sangat Tinggi		
	2.15.02.2.06	Pelaksanaan Manajemen dan Rekayasa Lalu Lintas untuk Jaringan Jalan Kabupaten/Kota	Persentase jaringan jalan yang tertib manajemen rekayasa Lalu Lintas	100%	2.175.000.000	50%	5.541.283.379	100%	2.052.876.200	0%	318.147.918							0%	318.147.918	0	15.5		5.859.431.297		269.4	BIdang Prasarana dan Keselamatan	
23	2.15.02.2.06.0004	Pengawasan dan Pengendalian Efektivitas Pelaksanaan Kebijakan untuk Jalan Kabupaten/Kota	Jumlah Laporan Pengawasan dan Pengendalian Efektivitas Pelaksanaan Kebijakan untuk Jalan Kabupaten/Kota	1200 Laporan	1.650.000.000	250 Laporan	5.148.438.379	250 Laporan	1.483.384.200	50 Laporan	312.647.918							50 Laporan	312.647.918	20	21.08	300 Laporan	5.461.086.297	25	330.97	Bidang Prasarana dan Keselamatan	95%
24	2.15.02.2.06.0015	Forum Lalu Lintas dan Angkutan Jalan untuk Jaringan Jalan Kabupaten/Kota	Jumlah laporan Forum Lalu Lintas dan Angkutan Jalan untuk Jaringan Jalan Kabupaten/Kota	47 Laporan	525.000.000	12 Laporan	392.845.000	10 Laporan	569.492.000	1 Laporan	5.500.000							1 Laporan	5.500.000	10	0.97	13 Laporan	398.345.000	27.66	75.88	Bidang Prasarana dan Keselamatan	1031%
		Rata-rata Capaian Kinerja (Sub Kegiatan) (%)																		15	11.03			26.33	203.43		
		Predikat Kinerja (Sub Kegiatan)																		Sangat Rendah	Sangat Rendah			Sangat Rendah	Sangat Tinggi		
		Rata-rata Capaian Kinerja (Kegiatan) (%)																		53.41	13.22			100	304.92		
		Predikat Kinerja (Kegiatan)																		Rendah	Sangat Rendah			Sangat Tinggi	Sangat Tinggi		
	2.15.02.2.05	Pengujian Berkala Kendaraan Bermotor	Persentase moda transportasi yang lulus uji	100%	2.188.000.000	54.09 %	2.922.849.319	95%	379.908.300	25%	31.500.000							25%	31.500.000	26.32	8.29	25%	2.954.349.319	25	135.03	Bidang Lalu Lintas dan Angkutan	317%
			Persentase sarana prasarana pengujian berkala kendaraan bermotor yang berfungsi sesuai standar	100%		50%		100%		25%								25%		25	0	25%		25		Bidang Lalu Lintas dan Angkutan	

25	2.15.02.2.05.0001	Penyediaan Sarana dan Prasarana Pengujian Berkala Kendaraan Bermotor	Jumlah Sarana dan Prasarana Pengujian Berkala Kendaraan Bermotor yang Tersedia	6 Unit	1.500.000.000	3 Unit	2.144.910.609	0 Unit	0	0 Unit	0							0 Unit	0			3 Unit	2.144.910.609	50	142.99	Bidang Lalu Lintas dan Angkutan	
26	2.15.02.2.05.0002	Peningkatan Kapasitas Sumber Daya Manusia Pengujian Berkala Kendaraan Bermotor	Jumlah Sumber Daya Manusia Pengujian Berkala Kendaraan Bermotor yang Ditingkatkan Kapasitasnya	12 Orang	50.000.000	1 Orang	18.733.970	0 Orang	0	0 Orang	0							0 Orang	0			1 Orang	18.733.970	8.33	37.47	Bidang Lalu Lintas dan Angkutan	
27	2.15.02.2.05.0003	Registrasi Kendaraan Wajib Uji Berkala Kendaraan Bermotor	Jumlah Kendaraan Wajib Uji Berkala Kendaraan Bermotor yang Terdaftar	9687 Kendaraan	250.000.000	1560 Kendaraan	186.038.000	1798 Kendaraan	174.778.300	30 Kendaraan	31.500.000							30 Kendaraan	31.500.000	1.67	18.02	1 Kendaraan	217.538.000	0.01	87.02	Bidang Lalu Lintas dan Angkutan	9%
28	2.15.02.2.05.0004	Penyediaan Bukti Lulus Uji Pengujian Berkala Kendaraan Bermotor	Jumlah Dokumen Bukti Lulus Uji Pengujian Berkala Kendaraan Bermotor	6 Dokumen	50.000.000	1 Dokumen	42.500.000	1 Dokumen	58.800.000	0 Dokumen	0							0 Dokumen	0	0	0	1 Dokumen	42.500.000	16.67	85	Bidang Lalu Lintas dan Angkutan	
29	2.15.02.2.05.0005	Sosialisasi Standar Operasional Prosedur Pengujian Berkala Kendaraan Bermotor	Jumlah Laporan Sosialisasi Standar Operasional Prosedur Pengujian Berkala Kendaraan Bermotor	4 Laporan	10.000.000	1 Laporan	12.870.000	1 Laporan	7.300.000	0 Laporan	0							0 Laporan	0	0	0	1 Laporan	12.870.000	25	128.7	Bidang Lalu Lintas dan Angkutan	
30	2.15.02.2.05.0006	Identifikasi dan Analisis Potensi Jumlah Kendaraan Bermotor Wajib Uji	Jumlah Laporan Identifikasi dan Analisis Potensi Jumlah Kendaraan Bermotor Wajib Uji	4 Laporan	5.000.000	0 Laporan	0	0 Laporan	0	0 Laporan	0							0 Laporan	0							Bidang Lalu Lintas dan Angkutan	
31	2.15.02.2.05.0007	Pemeliharaan Sarana dan Prasarana Pengujian Berkala Kendaraan Bermotor	Jumlah Sarana dan Prasarana Pengujian Berkala Kendaraan Bermotor yang Terpelihara	60 Laporan	300.000.000	12 Laporan	512.436.740	10 Laporan	110.000.000	0 Laporan	0							0 Laporan	0	0	0	12 Laporan	512.436.740	20	170.81	Bidang Lalu Lintas dan Angkutan	
32	2.15.02.2.05.0008	Koordinasi Penyelenggaraan Pengujian Berkala Kendaraan Bermotor	Jumlah Laporan Koordinasi Penyelenggaraan Pengujian Berkala Kendaraan Bermotor	8 Laporan	10.000.000	2 Laporan	5.360.000	2 Laporan	29.030.000	0 Laporan	0							0 Laporan	0	0	0	2 Laporan	5.360.000	25	53.6	Bidang Lalu Lintas dan Angkutan	
33	2.15.02.2.05.0009	Penetapan Tarif Retribusi Pengujian Berkala Kendaraan Bermotor	Jumlah Laporan Penetapan Tarif Retribusi Pengujian Berkala Kendaraan Bermotor	4 Laporan	10.000.000	0 Laporan	0	0 Laporan	0	0 Laporan	0							0 Laporan	0							Bidang Lalu Lintas dan Angkutan	
34	2.15.02.2.05.0010	Monitoring dan Evaluasi Penyelenggaraan Pengujian Berkala Kendaraan Bermotor	Jumlah Laporan Monitoring dan Evaluasi Penyelenggaraan Pengujian Berkala Kendaraan Bermotor	4 Laporan	3.000.000	0 Laporan	0	0 Laporan	0	0 Laporan	0							0 Laporan	0							Bidang Lalu Lintas dan Angkutan	
		Rata-rata Capaian Kinerja (Sub Kegiatan) (%)																		0.33	3.6			20.72	100.8		
		Predikat Kinerja (Sub Kegiatan)																		Sangat Rendah	Sangat Rendah			Sangat Rendah	Sangat Tinggi		
	2.15.02.2.07	Persetujuan Hasil Analisis Dampak Lalu Lintas (Andalalin) untuk Jalan Kabupaten/Kota	Persentase rekomendasi andalalin yang tertindaklanjuti	100%	80.000.000	0%	0	100%	287.261.600	0%	0							0%	0	0	0					Bidang Prasarana dan Keselamatan	
35	2.15.02.2.07.0005	Peningkatan Kompetensi Penilai Andalalin	Jumlah penilai Andalalin yang ditingkatkan kompetensinya dan tersertifikasi	6 Orang	50.000.000	0 Orang	0	2 Orang	98.292.000	0 Orang	0							0 Orang	0	0	0					Bidang Prasarana dan Keselamatan	
36	2.15.02.2.07.0006	Pengawasan Pelaksanaan Rekomendasi Persetujuan Teknis Andalalin	Jumlah laporan Rekomendasi Persetujuan Teknis Andalalin yang terawasi	6 Laporan	30.000.000	0 Laporan	0	5 Laporan	188.969.600	0 Laporan	0							0 Laporan	0	0	0					Bidang Prasarana dan Keselamatan	
		Rata-rata Capaian Kinerja (Sub Kegiatan) (%)																		0	0			0	0		
		Predikat Kinerja (Sub Kegiatan)																		Sangat Rendah	Sangat Rendah			Sangat Rendah	Sangat Rendah		
	2.15.02.2.09	Penyediaan Angkutan Umum untuk Jasa Angkutan Orang dan/atau Barang Antar Kota dalam 1 (Satu) Daerah Kabupaten/Kota	Jumlah Armada Angkutan Umum untuk Jasa Angkutan Orang dan/atau Barang Antar Kota dalam 1 (Satu) Daerah Kabupaten/Kota yang Tersedia	20 Unit	699.000.000	10 Unit	649.511.916	16 Unit	1.053.810.050	100 Unit	155.213.000							100 Unit	155.213.000	625	14.73	110 Unit	804.724.916	550	115.13	Bidang Lalu Lintas dan Angkutan	4243%
37	2.15.02.2.09.0003	Penyediaan Angkutan Umum untuk Jasa Angkutan Orang dan/atau Barang Antar Kota dalam 1 (Satu) Daerah Kabupaten/Kota	Jumlah Armada Angkutan Umum untuk Jasa Angkutan Orang dan/atau Barang Antar Kota dalam 1 (Satu) Daerah Kabupaten/Kota yang Tersedia	18 Unit	699.000.000	14 Unit	649.511.916	19 Unit	1.053.810.050	14 Unit	155.213.000							14 Unit	155.213.000	73.68	14.73	14 Unit	804.724.916	77.78	115.13	Bidang Lalu Lintas dan Angkutan	500%
																	Rata-rata Capaian Kinerja (Sub Kegiatan) (%)			73.68	14.73			77.78	115.13		
																	Predikat Kinerja (Sub Kegiatan)			Sangat Tinggi	Sangat Rendah			Sangat Tinggi	Sangat Tinggi		
																	Rata-rata Capaian Kinerja (Seluruh Program) (%)			28.26	13.09			60	383.77		
																	Predikat Kinerja (Seluruh Program)			Sangat Rendah	Sangat Rendah			Tinggi	Sangat Tinggi		
																	Rata-rata Capaian Kinerja (Seluruh Kegiatan) (%)			96	12.01			122.73	205.41		
																	Predikat Kinerja (Seluruh Kegiatan)			Sangat Tinggi	Sangat Rendah			Sangat Tinggi	Sangat Tinggi		
																	Rata-rata Capaian Kinerja (Seluruh Sub Kegiatan) (%)			16.81	10.15			20.36	130.8		
																	Predikat Kinerja (Seluruh Sub Kegiatan)			Sangat Rendah	Sangat Rendah			Sangat Rendah	Sangat Tinggi		
								Jumlah Anggaran dari seluruh Program	39.096.187.750		4.311.154.466								4.311.154.466								
	Faktor Pendorong Keberhasilan Kinerja		- koordinasi yang cepat antar unit kerja - kerjasaama lintas SKPD dan TNI Polri - SOP kerja yang baik																								
	Faktor Penghambat Pencapaian Kinerja		-																								
	Tindak Lanjut yang diperlukan dalam Triwulan berikutnya		-																								

FORMULIR HASIL EVALUASI RENJA PERANGKAT DAERAH KABUPATEN BALANGAN

3.31.3.30.0.00.01.0000 - DINAS PERINDUSTRIAN DAN PERDAGANGAN

TRIWULAN I TAHUN 2025

No	Kode	Program / Kegiatan / Sub Kegiatan	Indikator Kinerja Program (Outcome) / Kegiatan (Output) / Sub Kegiatan (Sub Output)	Target Renstra Perangkat Daerah Kabupaten Pada Tahun 2026 Akhir Periode Renstra Perangkat Daerah		Realisasi Capaian Kinerja Perangkat Daerah Kabupaten Sampai Dengan Tahun Lalu (2024)		Target Kinerja dan Anggaran Renja Perangkat Daerah Kabupaten Tahun Berjalan 2025 yang dievaluasi		Realisasi Kinerja Pada Triwulan								Realisasi Capaian Kinerja dan Anggaran Renja SKPD 2025 yang dievaluasi		Tingkat Capaian Kinerja dan Realisasi Anggaran Renja Perangkat Daerah Tahun 2025 (%)		Realisasi Kinerja dan Anggaran Renstra Perangkat Daerah Kabupaten s/d Tahun 2025		Tingkat Capaian Kinerja dan Realisasi Anggaran Renstra Perangkat Daerah Kabupaten s/d Tahun 2025		Unit Perangkat Daerah Penanggung Jawab	Nilai Efisiensi
										I		II		III		IV											
1	2	3	4	5		6		7		8		9		10		11		12		13=12/7x100%		14=6+12		15=14/5x100%		16	17=K13/Rp13x100%
				K	Rp	K	Rp	K	Rp	K	Rp	K	Rp	K	Rp	K	Rp	K	Rp	K	Rp	K	Rp	K	Rp		
1	**3.30.01**	**PROGRAM PENUNJANG URUSAN PEMERINTAHAN DAERAH KABUPATEN/KOTA**	**NILAI SAKIP PERANGKAT DAERAH**	**82.2 Persen**	**47.573.500.295**	**72.15 Persen**	**9.729.036.541**	**80.4 Persen**	**11.418.735.359**	**0 Persen**	**1.800.675.108**							**0 Persen**	**1.800.675.108**	**0**	**15.79**		**11.529.711.649**		**24.24**	**Sekretaris**	
			PERSENTASE TEMUAN BPK YANG DITINDAKLANJUTI	100 Persen		100 Persen		100 Persen		0 Persen								0 Persen		0	0					Sekretaris	
			NILAI SKM PERANGKAT DAERAH	95.5 Persen		90.8 Persen		90 Persen		0 Persen								0 Persen		0	0					Sekretaris	
	2.15.01.2.01	Perencanaan, Penganggaran, dan Evaluasi Kinerja Perangkat Daerah	Persentase Penyusunan Dokumen Perencanaan, Penganggaran, dan Evaluasi Kinerja Perangkat Daerah	100 Persen	177.275.680	100 Persen	58.424.400	100 Persen	58.451.500	25 Persen	9.208.000							25 Persen	9.208.000	25	22.05	25 Persen	67.632.400	25	38.15	Sekretaris	113%
1	2.15.01.2.01.01	Penyusunan Dokumen Perencanaan Perangkat Daerah	Jumlah Dokumen Perencanaan Perangkat Daerah	14 Dokumen	81.270.150	2 Dokumen	37.120.100	2 Dokumen	16.881.500	0 Dokumen	4.604.000							0 Dokumen	4.604.000	0	27.27	2 Dokumen	41.724.100	14.29	51.34	Kasubag Umum Kepegawaian	
2	2.15.01.2.01.06	Koordinasi dan Penyusunan Laporan Capaian Kinerja dan Ikhtisar Realisasi Kinerja SKPD	Jumlah Laporan Capaian Kinerja dan Ikhtisar realisasi kinerja SKPD dan laporan hasil koordinasi penyusunan laporan Capaian Kinerja dan Ikhtisar realisasi kinerja SKPD	32 Laporan	96.005.530	5 Laporan	21.304.300	5 Laporan	24.880.000	2 Laporan	4.604.000							2 Laporan	4.604.000	40	18.5	7 Laporan	25.908.300	21.88	26.99	Kasubag Umum Kepegawaian	216%
		Penyelenggaraan Validata Pendukung Statistik Sektoral Daerah	Jumlah Dokumen Hasil Penyelenggaraan Validata Pendukung Statistik Sektoral Daerah					2	16.690.000,00	0	0							0	0								
																	Rata-rata Capaian Kinerja (Sub Kegiatan) (%)			20	22.89			18.09	39.17		
																	Predikat Kinerja (Sub Kegiatan)			Sangat Rendah	Sangat Rendah			Sangat Rendah	Rendah		
	2.15.01.2.02	Administrasi Keuangan Perangkat Daerah	Persentase Layanan Administrasi Keuangan Perangkat Daerah yang Baik	100 Persen	35.907.778.133	100 Persen	5.009.025.758	100 Persen	8.124.847.309	25 Persen	1.617.988.354							25 Persen	1.617.988.354	25	19.91	25 Persen	6.627.014.112	25	18.46	Sekretaris	126%
3	2.15.01.2.02.01	Penyediaan Gaji dan Tunjangan ASN	Jumlah Orang yang menerima Gaji dan Tunjangan ASN	3178 Orang / Bulan	34.169.023.900	37 Orang / Bulan	4.776.242.958	6 Orang / Bulan	7.423.672.117	Orang / Bulan	1.542.087.214							0 Orang / Bulan	1.542.087.214	0	20.77	437 Orang / Bulan	6.318.330.172	13.75	18.49	Kasubag Umum Kepegawaian	
4	2.15.01.2.02.03	Pelaksanaan Penatausahaan dan Pengujian/Verifikasi Keuangan SKPD	Jumlah Dokumen Penatausahaan dan pengujian/verifikasi keuangan SKPD	84 Dokumen	1.738.754.233	12 Dokumen	232.782.800	12 Dokumen	701.175.192	3 Dokumen	75.901.140							3 Dokumen	75.901.140	25	10.82	15 Dokumen	308.683.940	17.86	17.75	Kasubag Umum Kepegawaian	231%
																	Rata-rata Capaian Kinerja (Sub Kegiatan) (%)			12.5	15.8			15.81	18.12		
																	Predikat Kinerja (Sub Kegiatan)			Sangat Rendah	Sangat Rendah			Sangat Rendah	Sangat Rendah		
	2.15.01.2.05	Administrasi Kepegawaian Perangkat Daerah	Persentase Layanan Administrasi Kepegawaian	100 persen	518.960.000	100 persen	451.464.143	100 persen	509.520.000	25 persen	0							25 persen	0	25	0	25 persen	451.464.143	25	86.99	Sekretaris	
5	2.15.01.2.05.11	Bimbingan Teknis Implementasi Peraturan Perundang-Undangan	Jumlah Orang yang Mengikuti Bimbingan Teknis Implementasi Peraturan Perundang-Undangan	50 Orang	518.960.000	62 Orang	451.464.143	2 Orang	509.520.000	0 Orang	0							0 Orang	0	0	0	62 Orang	451.464.143	124	86.99	Kasubag Umum Kepegawaian	
																	Rata-rata Capaian Kinerja (Sub Kegiatan) (%)			0	0			124	86.99		
																	Predikat Kinerja (Sub Kegiatan)			Sangat Rendah	Sangat Rendah			Sangat Tinggi	Sangat Tinggi		
	2.15.01.2.06	Administrasi Umum Perangkat Daerah	Persentase Layanan Administrasi Umum Perangkat Daerah yang Baik	100 Persen	4.517.991.972	100 Persen	2.184.260.508	100 Persen	1.091.974.000	25 Persen	93.883.780							25 Persen	93.883.780	25	8.6	25 Persen	2.278.144.288	25	50.42	Sekretaris	291%
6	2.15.01.2.06.01	Penyediaan Komponen Instalasi Listrik/Penerangan Bangunan Kantor	Jumlah paket komponen instalasi listrik/penerangan bangunan kantor yang disediakan	7 Paket	161.456.866	1 Paket	17.635.300	1 Paket	24.996.100	0 Paket	0							0 Paket	0	0	0	1 Paket	17.635.300	14.29	10.92	Kasubag Umum Kepegawaian	
7	2.15.01.2.06.02	Penyediaan Peralatan dan Perlengkapan Kantor	Jumlah paket peralatan dan perlengkapan kantor yang disediakan	35 Paket	873.161.541	18 Paket	1.345.819.600	5 Paket	265.648.100	0 Paket	0							0 Paket	0	0	0	18 Paket	1.345.819.600	51.43	154.13	Kasubag Umum Kepegawaian	
8	2.15.01.2.06.04	Penyediaan Bahan Logistik Kantor	Jumlah paket Bahan Logistik Kantor yang disediakan	3 Paket	198.554.322	1 Paket	59.319.250	1 Paket	64.952.000	0 Paket	3.602.580							0 Paket	3.602.580	0	5.55	1 Paket	62.921.830	33.33	31.69	Kasubag Umum Kepegawaian	
9	2.15.01.2.06.05	Penyediaan Barang Cetakan dan Penggandaan	Jumlah paket barang cetakan dan penggandaan yang disediakan	14 Paket	271.209.556	2 Paket	56.695.100	2 Paket	59.999.700	0 Paket	2.550.000							0 Paket	2.550.000	0	4.25	2 Paket	59.245.100	14.29	21.84	Kasubag Umum Kepegawaian	
10	2.15.01.2.06.06	Penyediaan Bahan Bacaan dan Peraturan Perundang-undangan	Jumlah Dokumen bahan bacaan dan peraturan perundang-undangan yang disediakan	21 Dokumen	49.119.950	3 Dokumen	4.970.000	3 Dokumen	8.301.600	0 Dokumen	0							0 Dokumen	0	0	0	3 Dokumen	4.970.000	14.29	10.12	Kasubag Umum Kepegawaian	
11	2.15.01.2.06.09	Penyelenggaraan Rapat Koordinasi dan Konsultasi SKPD	Jumlah laporan Penyelenggaraan rapat koordinasi dan konsultasi SKPD	7 Laporan	2.964.489.737	1 Laporan	699.821.258	1 Laporan	668.076.500	0 Laporan	87.731.200							0 Laporan	87.731.200	0	13.13	1 Laporan	787.552.458	14.29	26.57	Kasubag Umum Kepegawaian	
																	Rata-rata Capaian Kinerja (Sub Kegiatan) (%)			0	3.82			23.65	42.55		
																	Predikat Kinerja (Sub Kegiatan)			Sangat Rendah	Sangat Rendah			Sangat Rendah	Rendah		
	2.15.01.2.07	Pengadaan Barang Milik Daerah Penunjang Urusan Pemerintah Daerah	Persentase Pengadaan Barang Milik Daerah Penunjang Urusan Perangkat Daerah Sesuai Ketentuan	100 Persen	2.375.000.000	100 Persen	975.750.000	100 Persen	214.671.700	25 Persen	0							25 Persen	0	25	0	25 Persen	975.750.000	25	41.08	Sekretaris	
12	2.15.01.2.07.01	Pengadaan Kendaraan Perorangan Dinas atau Kendaraan Dinas Jabatan	Jumlah Unit Kendaraan Perorangan Dinas atau Kendaraan Dinas Jabatan yang Disediakan	18 Unit	2.375.000.000	7 Unit	975.750.000	0 Unit	0	0 Unit	0							0 Unit	0			7 Unit	975.750.000	38.89	41.08		
13	2.15.01.2.07.06	Pengadaan Peralatan dan Mesin Lainnya	Jumlah unit kendaraan perorangan dinas atau kendaraan dinas jabatan yang disediakan	0	0	0	0	14	214.671.700	0	0							0	0	0	0						
																	Rata-rata Capaian Kinerja (Sub Kegiatan) (%)			0	0			38.89	41.08		

																		Predikat Kinerja (Sub Kegiatan)		Sangat Rendah	Sangat Rendah			Rendah	Rendah		
	2.15.01.2.08	Penyediaan Jasa Penunjang Urusan Pemerintahan Daerah	Persentase Penyediaan Jasa Penunjang Urusan Perangkat Daerah yang Baik	100 Persen	1.727.297.091	100 Persen	266.754.954	100 Persen	395.554.650	25 Persen	68.237.874							25 Persen	68.237.874	25	17.25	25 Persen	334.992.828	25	19.39	Sekretaris	145%
14	2.15.01.2.08.02	Penyediaan Jasa Komunikasi, Sumber Daya Air dan Listrik	Jumlah laporan Penyediaan Jasa Komunikasi, Sumber Daya Air dan Listrik yang disediakan	7 Laporan	820.981.837	1 Laporan	143.418.954	1 Laporan	157.199.150	0 Laporan	33.135.674							0 Laporan	33.135.674	0	21.08	1 Laporan	176.554.628	14.29	21.51	Kasubag Umum Kepegawaian	
15	2.15.01.2.08.04	Penyediaan Jasa Pelayanan Umum Kantor	Jumlah laporan Penyediaan jasa pelayanan umum kantor yang disediakan	7 Laporan	906.315.254	1 Laporan	123.336.000	1 Laporan	238.355.500	0 Laporan	35.102.200							0 Laporan	35.102.200	0	14.73	1 Laporan	158.438.200	14.29	17.48	Kasubag Umum Kepegawaian	
																		Rata-rata Capaian Kinerja (Sub Kegiatan) (%)		0	17.91			14.29	19.5		
																		Predikat Kinerja (Sub Kegiatan)		Sangat Rendah	Sangat Rendah			Sangat Rendah	Sangat Rendah		
	2.15.01.2.09	Pemeliharaan Barang Milik Daerah Penunjang Urusan Pemerintahan Daerah	Persentase Pemeliharaan Barang Milik Daerah Penunjang Urusan Perangkat Daerah yang Baik	100 Persen	2.349.197.419	100 Persen	783.356.778	100 Persen	1.023.716.200	25 Persen	11.357.100							25 Persen	11.357.100	25	1.11	25 Persen	794.713.878	25	33.83	Sekretaris	2252%
16	2.15.01.2.09.01	Penyediaan Jasa Pemeliharaan, Biaya Pemeliharaan, dan Pajak Kendaraan Perorangan Dinas atau Kendaraan Dinas Jabatan	Jumlah kendaraan perorangan dinas atau kendaraan dinas jabatan yang dipelihara dan dibayarkan pajaknya	55 Unit	1.061.059.119	50 Unit	212.932.004	55 Unit	306.489.200	0 Unit	11.357.100							0 Unit	11.357.100	0	3.71	50 Unit	224.289.104	90.91	21.14	Kasubag Umum Kepegawaian	
17	2.15.01.2.09.06	Pemeliharaan Peralatan dan Mesin Lainnya	Jumlah peralatan dan mesin lainnya yang dipelihara	100 Unit	164.354.300	92 Unit	33.848.125	97 Unit	34.110.000	0 Unit	0							0 Unit	0	0	0	92 Unit	33.848.125	92	20.59	Kasubag Umum Kepegawaian	
18	2.15.01.2.09.10	Pemeliharaan/Rehabilitasi Sarana dan Prasarana Gedung Kantor atau Bangunan Lainnya	Jumlah gedung kantor atau bangunan lainnya yang dipelihara/ direhabilitasi	4 Unit	559.240.000	1 Unit	34.000.000	1 Unit	683.117.000	0 Unit	0							0 Unit	0	0	0	1 Unit	34.000.000	25	06.08	Kasubag Umum Kepegawaian	
19	2.15.01.2.09.11	Pemeliharaan/Rehabilitasi Sarana dan Prasarana Pendukung Gedung Kantor atau Bangunan Lainnya	Jumlah sarana dan prasarana pendukung gedung kantor atau bangunan lainnya yang dipelihara/direhabilitasi	6 Unit	564.544.000	2 Unit	502.576.649	0 Unit	0	0 Unit	0							0 Unit	0			2 Unit	502.576.649	33.33	89.02	Kasubag Umum Kepegawaian	
																		Rata-rata Capaian Kinerja (Sub Kegiatan) (%)		0	1.24			60.31	34.21		
																		Predikat Kinerja (Sub Kegiatan)		Sangat Rendah	Sangat Rendah			Tinggi	Sangat Rendah		
																		Rata-rata Capaian Kinerja (Kegiatan) (%)		25	9.85			25	41.19		
																		Predikat Kinerja (Kegiatan)		Sangat Rendah	Sangat Rendah			Sangat Rendah	Rendah		
2	**3.30.02**	**PROGRAM PERIZINAN DAN PENDAFTARAN PERUSAHAAN**	**PERSENTASE PELAKU USAHA PERDAGANGAN YANG MEMPEROLEH IZIN SESUAI DENGAN KETENTUAN**	**20 Persen**	**1.117.227.500**	**23.63 Persen**	**109.444.571**	**18.42 Persen**	**237.162.500**	**0 Persen**	**6.500.000**							**0 Persen**	**6.500.000**	**0**	**2.74**		**115.944.571**		**10.38**	**Kepala Bidang**	
			PERSENTASE JUMLAH KEGIATAN PENGENDALIAN FASILITAS PENYIMPANAN BAHAN BERBAHAYA DAN PENGAWASAN DISTRIBUSI, PENGEMASAN DAN PELABELAN BAHAN BERBAHAYA DILAKSANAKAN	100 Persen		100 Persen		100 Persen		0 Persen							0 Persen		0	0					Kepala Bidang	
	3.30.02.2.01	Penerbitan Izin Pengelolaan Pasar Rakyat, Pusat Perbelanjaan, dan Izin Usaha Toko Swalayan	Jumlah Penerbitan Izin Pengelolaan Pasar Rakyat, Pusat Perbelanjaan, dan Izin Usaha Toko Swalayan yang dikeluarkan	90 Buah	328.001.000	9 Buah	65.957.071	70 Buah	50.000.000	0 Buah	3.900.000							0 Buah	3.900.000	0	7.8		69.857.071		21.3	Kepala Bidang	
20	3.30.02.2.01.0001	Fasilitasi Pemenuhan Komitmen Perolehan Perizinan Pasar Rakyat, Pusat Perbelanjaan, dan Toko Swalayan Melalui Sistem Pelayanan Perizinan Berusaha Terintegrasi Secara Elektronik	Jumlah Rekomendasi Pemenuhan Komitmen Perolehan Perizinan Pasar Rakyat, Pusat Perbelanjaan, dan Toko Swalayan Melalui Sistem Pelayanan Perizinan Berusaha Terintegrasi Secara Elektronik	4 Jumlah Rekomendasi P	328.001.000	nlah Rekomend	65.957.071	lah Rekomend	50.000.000	lah Rekomend	3.900.000							0 Jumlah Rekomend	3.900.000	0	7.8	1 Jumlah Rekomendasi P	69.857.071	25	21.3	JF Analis Perdagangan Ahli Muda	
																		Rata-rata Capaian Kinerja (Sub Kegiatan) (%)		0	7.8			25	21.3		
																		Predikat Kinerja (Sub Kegiatan)		Sangat Rendah	Sangat Rendah			Sangat Rendah	Sangat Rendah		
	3.30.02.2.02	Penerbitan Tanda Daftar Gudang	Jumlah Penerbitan Tanda Daftar Gudang	7 buah	210.000.000	3 buah	17.130.000	5 buah	50.000.000	0 buah	0							0 buah	0	0	0		17.130.000		8.16	Kepala Bidang	
21	3.30.02.2.02.0001	Fasilitasi Penerbitan Tanda Daftar Gudang	Jumlah Dokumen Tanda Daftar Gudang	7 dokumen	210.000.000	3 dokumen	17.130.000	5 dokumen	50.000.000	0 dokumen	0							0 dokumen	0	0	0		17.130.000		8.16	JF ANALIS PERDAGANGAN AHLI MUDA	
																		Rata-rata Capaian Kinerja (Sub Kegiatan) (%)		0	0			0	8.16		
																		Predikat Kinerja (Sub Kegiatan)		Sangat Rendah	Sangat Rendah			Sangat Rendah	Sangat Rendah		
	3.30.02.2.03	Penerbitan Surat Tanda Pendaftaran Waralaba (STPW) untuk Penerima Waralaba dari Waralaba Dalam Negeri	Jumlah Penerbitan Surat Tanda Pendaftaran Waralaba (STPW) Dalam Negeri	13 Buah	169.226.500	0 Buah	23.045.500	11 Buah	45.265.000	0 Buah	0							0 Buah	0	0	0		23.045.500		13.62	Kepala Bidang	
22	3.30.02.2.03.0001	Fasilitasi Perizinan Surat Tanda Pendaftaran dan/atau Lanjutan Waralaba (STPW) Dalam Negeri Terintegrasi Secara Elektronik	Jumlah Dokumen Perizinan Surat Tanda Pendaftaran dan/atau Lanjutan Waralaba (STPW) Dalam Negeri Terintegrasi Secara Elektronik	13 Dokumen	169.226.500	0 Dokumen	23.045.500	11 Dokumen	45.265.000	0 Dokumen	0							0 Dokumen	0	0	0		23.045.500		13.62	JF Analis Perdagangan Ahli Muda	
																		Rata-rata Capaian Kinerja (Sub Kegiatan) (%)		0	0			0	13.62		
																		Predikat Kinerja (Sub Kegiatan)		Sangat Rendah	Sangat Rendah			Sangat Rendah	Sangat Rendah		
	3.30.02.2.06	Pengendalian Fasilitas Penyimpanan Bahan Berbahaya dan Pengawasan Distribusi, Pengemasan dan Pelabelan Bahan Berbahaya di Tingkat Daerah Kabupaten/ Kota	Jumlah Pengawasan Pengendalian Fasilitas Penyimpanan Bahan Berbahaya dan Pengawasan Distribusi, Pengemasan dan Pelabelan Bahan Berbahaya Sesuai Ketentuan	9 Kali	185.000.000	1 Kali	1.382.000	3 Kali	60.000.000	0 Kali	2.600.000							0 Kali	2.600.000	0	4.33	1 Kali	3.982.000	11.11	2.15	Kepala Bidang	

23	3.30.02.2.06.0003	Pengawasan Distribusi, Pengemasan dan Pelabelan Bahan Berbahaya Terhadap Pengguna Akhir Bahan Berbahaya (PA-B2) maupun Produsen B2 (P-B2)	Jumlah Laporan Hasil Pengawasan Distribusi, Pengemasan dan Pelabelan Bahan Berbahaya Terhadap Distributor B2, Pengguna Akhir Bahan Berbahaya (PA-B2) maupun Produsen B2 (P-B2)	9 laporan	185.000.000	1 laporan	1.382.000	3 laporan	60.000.000	0 laporan	2.600.000						0 laporan	2.600.000	0	4.33	1 laporan	3.982.000	11.11	2.15	JF ANALIS PERDAGANGAN AHLI MUDA	
																Rata-rata Capaian Kinerja (Sub Kegiatan) (%)			0	4.33			11.11	2.15		
																Predikat Kinerja (Sub Kegiatan)			Sangat Rendah	Sangat Rendah			Sangat Rendah	Sangat Rendah		
	3.30.02.2.07	Penerbitan Surat Keterangan Asal (bagi Daerah Kabupaten/Kota yang Telah Ditetapkan sebagai Instansi Penerbit Surat Keterangan Asal)	Jumlah Penerbitan Surat Keterangan Asal (SKA)	3 Dokumen	225.000.000	0 Dokumen	1.930.000	1 Dokumen	31.897.500	0 Dokumen	0						0 Dokumen	0	0	0		1.930.000		0.86	Kepala Bidang	
24	3.30.02.2.07.0001	Koordinasi dan Sinkronisasi Layanan Penerbitan SKA	Jumlah Dokumen Penerbitan Surat Keterangan Asal	3 Dokumen	225.000.000	0 Dokumen	1.930.000	1 Dokumen	31.897.500	0 Dokumen	0						0 Dokumen	0	0	0		1.930.000		0.86	JF ANALIS PERDAGANGAN AHLI MUDA	
																Rata-rata Capaian Kinerja (Sub Kegiatan) (%)			0	0			0	0.86		
																Predikat Kinerja (Sub Kegiatan)			Sangat Rendah	Sangat Rendah			Sangat Rendah	Sangat Rendah		
																Rata-rata Capaian Kinerja (Kegiatan) (%)			0	2.43			11.11	9.22		
																Predikat Kinerja (Kegiatan)			Sangat Rendah	Sangat Rendah			Sangat Rendah	Sangat Rendah		
3	**3.30.03**	**PROGRAM PENINGKATAN SARANA DISTRIBUSI PERDAGANGAN**	**PERSENTASE PASAR DI KABUPATEN BALANGAN YANG MEMENUHI STANDAR KELAYAKAN PASAR**	**30 Persen**	**40.499.544.147**	**2.05 Persen**	**3.415.129.213**	**10 Persen**	**2.109.490.100**	**0 Persen**	**355.813.715**						**0 Persen**	**355.813.715**	**0**	**16.87**	**2.05 Persen**	**3.770.942.928**	**6.83**	**9.31**	**Kepala Bidang**	
	3.30.03.2.01	Pembangunan dan Pengelolaan Sarana Distribusi Perdagangan	Persentase Pasar yang direvitalisasi	100 Persen	39.756.044.440	80 Persen	3.284.734.213	91.67 Persen	1.992.790.100	0 Persen	345.313.715						0 Persen	345.313.715	0	17.33		3.630.047.928		9.13	Kepala Bidang	
25	3.30.03.2.01.0001	Penyediaan Sarana Distribusi Perdagangan	Jumlah Sarana Distribusi Perdagangan	27 Unit	33.786.452.690	8 Unit	1.650.337.408	4 Unit	592.849.900	0 Unit	8.020.000						0 Unit	8.020.000	0	1.35	8 Unit	1.658.357.408	29.63	4.91	JF Analis Perdagangan Ahli muda	
26	3.30.03.2.01.0002	Fasilitasi Pengelolaan Sarana Distribusi Perdagangan	Jumlah Fasilitasi Pengelolaan Sarana Distribusi Perdagangan	12 Unit	5.969.591.750	10 Unit	1.634.396.805	11 Unit	1.399.940.200	0 Unit	337.293.715						0 Unit	337.293.715	0	24.09	10 Unit	1.971.690.520	83.33	33.03	Kepala unit pelaksana Teknis Pengelola pasar	
																Rata-rata Capaian Kinerja (Sub Kegiatan) (%)			0	12.72			56.48	18.97		
																Predikat Kinerja (Sub Kegiatan)			Sangat Rendah	Sangat Rendah			Sedang	Sangat Rendah		
	3.30.03.2.02	Pembinaan Terhadap Pengelola Sarana Distribusi Perdagangan Masyarakat di Wilayah Kerjanya	Persentase Pedagang yang Berjualan pada Tempatnya	100 Persen	743.499.707	69.31 Persen	130.395.000	80 Persen	116.700.000	0 Persen	10.500.000						0 Persen	10.500.000	0	9		140.895.000		18.95	Kepala Bidang	
27	3.30.03.2.02.0001	Pembinaan dan Pengendalian Pengelola Sarana Distribusi Perdagangan	Jumlah Dokumen Hasil Pembinaan dan Pengendalian kepada Pengelola Sarana Distribusi Perdagangan	5 Dokumen	409.342.607	1 Dokumen	55.735.000	1 Dokumen	76.100.000	0 Dokumen	6.600.000						0 Dokumen	6.600.000	0	8.67	1 Dokumen	62.335.000	20	15.23	JF Analis Perdagangan Ahli Muda	
28	3.30.03.2.02.0002	Pemberdayaan Pengelola Sarana Distribusi Perdagangan	Jumlah Dokumen Hasil Pembinaan dan Pengendalian kepada Pengelola Sarana Distribusi Perdagangan	5 Dokumen	334.157.100	1 Dokumen	74.660.000	1 Dokumen	40.600.000	0 Dokumen	3.900.000						0 Dokumen	3.900.000	0	9.61	1 Dokumen	78.560.000	20	23.51	JF Analis Perdagangan Ahli Muda	
																Rata-rata Capaian Kinerja (Sub Kegiatan) (%)			0	9.14			20	19.37		
																Predikat Kinerja (Sub Kegiatan)			Sangat Rendah	Sangat Rendah			Sangat Rendah	Sangat Rendah		
																Rata-rata Capaian Kinerja (Kegiatan) (%)			0	13.17			0	14.04		
																Predikat Kinerja (Kegiatan)			Sangat Rendah	Sangat Rendah			Sangat Rendah	Sangat Rendah		
4	**3.30.04**	**PROGRAM STABILISASI HARGA BARANG KEBUTUHAN POKOK DAN BARANG PENTING**	**PERSENTASE STABILITAS DAN JUMLAH KETERSEDIAAN HARGA BARANG KEBUTUHAN POKOK**	**6.8 Persen**	**2.450.713.880**	**6.52 Persen**	**1.135.716.418**	**7 Persen**	**571.534.400**	**0 Persen**	**20.340.000**						**0 Persen**	**20.340.000**	**0**	**3.56**		**1.156.056.418**		**47.17**	**Kepala Bidang**	
	3.30.04.2.02	Pengendalian Harga, dan Stok Barang Kebutuhan Pokok dan Barang Penting di Tingkat Pasar Kabupaten/Kota	Jumlah Pelaksanaan Kegiatan Pengendalian Harga dan Stok Barang Kebutuhan Pokok dan Barang Penting	410 Kali	2.450.713.880	67 Kali	1.135.716.418	73 Kali	571.534.400	0 Kali	20.340.000						0 Kali	20.340.000	0	3.56	67 Kali	1.156.056.418	16.34	47.17	Kepala Bidang	
			Jumlah Pelaksanaan Pasar Murah	182 Kali		68 Kali		32 Kali		0 Kali							0 Kali		0	0	68 Kali		37.36		Kepala Bidang	
29	3.30.04.2.02.0002	Pemantauan Harga dan Stok Barang Kebutuhan Pokok dan Barang Penting pada Pasar Rakyat yang Terintegrasi dalam Sistem Informasi Perdagangan	Jumlah Laporan Pemantauan Harga dan Stok Barang Kebutuhan Pokok dan Barang Penting Pada Pasar Rakyat yang Terintegrasi Dalam Sistem Informasi Perdagangan	84 Laporan	481.815.890	12 Laporan	224.227.200	12 Laporan	139.234.400	3 Laporan	16.840.000						3 Laporan	16.840.000	25	12.09	3 Laporan	241.067.200	3.57	50.03	JF Analis Perdagangan Ahli Muda	207%
30	3.30.04.2.02.0003	Pelaksanaan Operasi Pasar Reguler dan Pasar Khusus yang Berdampak dalam 1 (Satu) Kabupaten/Kota	Jumlah laporan Pelaksanaan Operasi Pasar reguler dan Pasar Khusus yang Berdampak Dalam 1 (Satu) Kabupaten/Kota	7 Laporan	1.968.897.990	1 Laporan	911.489.218	1 Laporan	432.300.000	0 Laporan	3.500.000						0 Laporan	3.500.000	0	0.81	1 Laporan	914.989.218	14.29	46.47	JF Anals Perdagangan Ahli Muda	
																Rata-rata Capaian Kinerja (Sub Kegiatan) (%)			12.5	6.45			8.93	48.25		
																Predikat Kinerja (Sub Kegiatan)			Sangat Rendah	Sangat Rendah			Sangat Rendah	Rendah		
																Rata-rata Capaian Kinerja (Kegiatan) (%)			0	3.56			26.85	47.17		
																Predikat Kinerja (Kegiatan)			Sangat Rendah	Sangat Rendah			Sangat Rendah	Rendah		
5	**3.30.05**	**PROGRAM PENGEMBANGAN EKSPOR**	**PERSENTASE PENINGKATAN PELAKU USAHA EKSPOR**	**100 Persen**	**5.408.824.000**	**0 Persen**	**2.297.763.723**	**70 Persen**	**329.559.600**	**0 Persen**	**11.023.092**						**0 Persen**	**11.023.092**	**0**	**3.34**		**2.308.786.815**		**42.69**	**Kepala Bidang**	
	3.30.05.2.01	Penyelenggaraan Promosi Dagang Melalui Pameran Dagang dan Misi Dagang bagi Produk Ekspor Unggulan yang Terdapat pada 1 (Satu) Daerah Kabupaten/Kota	Persentase Peningkatan Tujuan Ekspor	100 Persen	5.408.824.000	0 Persen	2.297.763.723	66.67 Persen	329.559.600	0 Persen	11.023.092						0 Persen	11.023.092	0	3.34		2.308.786.815		42.69	Kepala Bidang	
			Jumlah Calon Pelaku Usaha Ekspor yang Memenuhi Syarat	15 Orang		3 Orang		10 Orang		0 Orang							0 Orang		0	0					Kepala Bidang	

31	3.30.05.2.01.0002	Pameran Dagang Nasional	Jumlah pelaku usaha yang difasilitasi dalam pameran dagang	15 Pelaku Usaha	4.957.224.000	15 Pelaku Usaha	2.147.559.023	Pelaku Usaha	0	Pelaku Usaha	0						0 Pelaku Usaha	0			15 Pelaku Usaha	2.147.559.023	100	43.32	JF Analis Perdagangan Ahli Muda	
32	3.30.05.2.01.0004	Misi Dagang bagi Produk Ekspor Unggulan	Jumlah Pelaku Usaha yang Difasilitasi dalam Misi Dagang Produk Ekspor Unggulan	15 Pelaku Usaha	451.600.000	3 Pelaku Usaha	150.204.700	Pelaku Usaha	329.559.600	Pelaku Usaha	11.023.092						0 Pelaku Usaha	11.023.092	0	3.34	3 Pelaku Usaha	161.227.792	20	35.7	JF Analis Perdagangan Ahli Muda	
																			Rata-rata Capaian Kinerja (Sub Kegiatan) (%)		0	3.34			60	39.51		
																			Predikat Kinerja (Sub Kegiatan)		Sangat Rendah	Sangat Rendah			Tinggi	Rendah		
																			Rata-rata Capaian Kinerja (Kegiatan) (%)		0	3.34			0	42.69		
																			Predikat Kinerja (Kegiatan)		Sangat Rendah	Sangat Rendah			Sangat Rendah	Rendah		
6	**3.30.06**	**PROGRAM STANDARDISASI DAN PERLINDUNGAN KONSUMEN**	**PERSENTASE JUMLAH KEGIATAN METROLOGI LEGAL DILAKSANAKAN**	**84.61 Persen**	**2.383.468.300**	**60.98 Persen**	**698.273.699**	**76.92 Persen**	**444.262.400**	**0 Persen**	**14.955.100**						**0 Persen**	**14.955.100**	**0**	**3.37**		**713.228.799**		**29.92**	**Kepala Bidang**	
			PERSENTASE JUMLAH KEGIATAN PENGAWASAN METROLOGI LEGAL DILAKSANAKAN	33.33 Persen		21.95 Persen		29.16 Persen		0 Persen							0 Persen		0	0					Kepala Bidang	
	3.30.06.2.01	Pelaksanaan Metrologi Legal, Berupa Tera, Tera Ulang, dan Pengawasan	Jumlah SDM Kemetrologian yang memperoleh sertifikasi teknis	14 Orang	2.383.468.300	2 Orang	698.273.699	2 Orang	444.262.400	0 Orang	14.955.100						0 Orang	14.955.100	0	3.37	2 Orang	713.228.799	14.29	29.92	Kepala Bidang	
			Jumlah Alat-Alat Ukur, Takar, Timbang dan Perlengkapannya (UTTP) bertanda Tera Sah	1500 Buah		1268 Buah		1400 Buah		0 Buah							0 Buah		0	0					Kepala Bidang	
			Jumlah Alat-Alat Ukur, Takar, Timbang dan Perlengkapannya (UTTP) dan BDKT yang diawasi dan sesuai ketentuan	170 Buah		175 Buah		160 Buah		0 Buah							0 Buah		0	0					Kepala Bidang	
33	3.30.06.2.01.0001	Pelaksanaan Metrologi Legal, Berupa Tera, Tera Ulang	Jumlah alat ukur, alat takar, alat timbang, dan alat perlengkapan ditera ulang	1500 Unit	1.630.390.100	1268 Unit	555.917.900	1400 Unit	297.312.400	0 Unit	4.500.000						0 Unit	4.500.000	0	1.51	1 Unit	560.417.900	0.07	34.37	JF Pengawas Kemetrologian Ahli Muda	
34	3.30.06.2.01.0002	Pengawasan/Penyuluhan Metrologi Legal	Jumlah pelaku usaha dibidang metrologi legal yang dibina	350 Orang	753.078.200	44 Orang	142.355.799	50 Orang	146.950.000	0 Orang	10.455.100						0 Orang	10.455.100	0	7.11	44 Orang	152.810.899	12.57	20.29	JF Pengawas Kemetrologian Ahli Muda	
																			Rata-rata Capaian Kinerja (Sub Kegiatan) (%)		0	4.31			6.32	27.33		
																			Predikat Kinerja (Sub Kegiatan)		Sangat Rendah	Sangat Rendah			Sangat Rendah	Sangat Rendah		
																			Rata-rata Capaian Kinerja (Kegiatan) (%)		0	3.37			14.29	29.92		
																			Predikat Kinerja (Kegiatan)		Sangat Rendah	Sangat Rendah			Sangat Rendah	Sangat Rendah		
7	**3.30.07**	**PROGRAM PENGGUNAAN DAN PEMASARAN PRODUK DALAM NEGERI**	**PERSENTASE PENINGKATAN NILAI PRODUK LOKAL**	**25 Persen**	**50.600.000**	**52.77 Persen**	**40.370.400**	**21.74 Persen**	**1.708.013.700**	**0 Persen**	**25.677.776**						**0 Persen**	**25.677.776**	**0**	**1.5**		**66.048.176**		**130.53**	**Kepala Bidang**	
	3.30.07.2.01	Pelaksanaan Promosi, Pemasaran dan Peningkatan Penggunaan Produk Dalam Negeri	Nilai Transaksi Promosi Perdagangan	2.100.000.000Rp	50.600.000	080.007.200Rp	40.370.400	680.000.000R	1.708.013.700	0Rp	25.677.776						0Rp	25.677.776	0	1.5		66.048.176		130.53	Kepala Bidang	
			Persentase Produk Lokal Perdagangan yang Berkualitas	45.45 Persen		47.37 Persen		37.5 Persen		0 Persen							0 Persen		0	0					Kepala Bidang	
35	3.30.07.2.01.0005	Pelaksanaan Promosi Penggunaan Produk Dalam Negeri di Tingkat Kabupaten/Kota	Jumlah umkm yang memperoleh fasilitasi promosi penggunaan produk dalam negeri di tingkat kabupaten/kota (umkm)	0	0	0	0	28	1.708.013.700	0	23.077.776						0	23.077.776	0	1.35		23.077.776				
36	3.30.07.2.01.0006	Pemasaran dan Peningkatan Penggunaan Produk Dalam Negeri di Tingkat Kabupaten/Kota	Jumlah UMKM yang memperoleh fasilitasi pemasaran produk dalam negeri melalui kemitraan dengan retail, marketplace, perhotelan dan jasa akomodasi	20 UMKM	50.600.000	20 UMKM	40.370.400	0 UMKM	0	0 UMKM	2.600.000						0 UMKM	2.600.000			20 UMKM	40.370.400	100	79.78	JF Analis Perdagangan Ahli Muda	
																			Rata-rata Capaian Kinerja (Sub Kegiatan) (%)		0	1.35			100	79.78		
																			Predikat Kinerja (Sub Kegiatan)		Sangat Rendah	Sangat Rendah			Sangat Tinggi	Sangat Tinggi		
																			Rata-rata Capaian Kinerja (Kegiatan) (%)		0	1.5			0	130.53		
																			Predikat Kinerja (Kegiatan)		Sangat Rendah	Sangat Rendah			Sangat Rendah	Sangat Tinggi		
8	**3.31.02**	**PROGRAM PERENCANAAN DAN PEMBANGUNAN INDUSTRI**	**PERSENTASE IKM YANG MENERAPKAN TEKNOLOGI INDUSTRI**	**15 Persen**	**7.745.342.300**	**13.16 Persen**	**5.776.525.086**	**14 Persen**	**836.724.000**	**0 Persen**	**43.910.109**						**0 Persen**	**43.910.109**	**0**	**5.25**		**5.820.435.195**		**75.15**	**Kepala bidang**	
	3.31.02.2.01	Penyusunan dan Evaluasi Rencana Pembangunan Industri Kabupaten/Kota	Jumlah IKM yang Memiliki SDM yang Bersertifikasi Sesuai Kebutuhan	5 IKM	7.745.342.300	2 IKM	5.776.525.086	5 IKM	836.724.000	0 IKM	43.910.109						0 IKM	43.910.109	0	5.25		5.820.435.195		75.15	Kepala Bidang	
			Jumlah IKM yang Memiliki Teknologi	375 IKM		325 IKM		350 IKM		0 IKM							0 IKM		0	0					Kepala Bidang	
37	3.31.02.2.01.0003	Koordinasi, Sinkronisasi, dan Pelaksanaan Pembangunan Sumber Daya Industri	Jumlah dokumen hasil koordinasi, sinkronisasi dan pelaksanaan pembangunan sumber daya industri	0	0	0	0	1	295.995.000	0	17.863.180						0	17.863.180	0	06.03		17.863.180				
38	3.31.02.2.01.0005	Koordinasi, Sinkronisasi, dan Pelaksanaan Pemberdayaan Industri dan Peran Serta Masyarakat	Jumlah Dokumen Hasil Koordinasi, Sinkronisasi, dan Pelaksanaan Pemberdayaan Industri dan Peran Serta Masyarakat	7 Dokumen	7.745.342.300	1 Dokumen	5.776.525.086	1 Dokumen	540.729.000	0 Dokumen	26.046.929						0 Dokumen	26.046.929	0	4.82	1 Dokumen	5.802.572.015	14.29	74.92	JF Penyuluh Industri dan Perdagangan Ahli Muda	
																			Rata-rata Capaian Kinerja (Sub Kegiatan) (%)		0	5.43			14.29	74.92		
																			Predikat Kinerja (Sub Kegiatan)		Sangat Rendah	Sangat Rendah			Sangat Rendah	Sangat Tinggi		
																			Rata-rata Capaian Kinerja (Kegiatan) (%)		0	5.25			0	75.15		
																			Predikat Kinerja (Kegiatan)		Sangat Rendah	Sangat Rendah			Sangat Rendah	Sangat Tinggi		
9	**3.31.03**	**PROGRAM PENGENDALIAN IZIN USAHA INDUSTRI**	**PERSENTASE PERTUMBUHAN IKM**	**2.18 Persen**	**475.530.600**	**1.98 Persen**	**104.770.171**	**2.11 Persen**	**244.722.500**	**0 Persen**	**0**						**0 Persen**	**0**	**0**	**0**		**104.770.171**		**22.03**	**Kepala Bidang**	
	3.31.03.2.01	Penerbitan Izin Usaha Industri (IUI), Izin Perluasan Usaha Industri (IPUI), Izin Usaha Kawasan Industri (IUKI) dan Izin Perluasan Kawasan Industri (IPKI) Kewenangan Kabupaten/Kota	Jumlah IKM yang Memiliki Izin	160 IKM	475.530.600	131 IKM	104.770.171	120 IKM	244.722.500	0 IKM	0						0 IKM	0	0	0		104.770.171		22.03	Kepala Bidang	

39	3.31.03.2.01.0003	Koordinasi dan Sinkronisasi Pengawasan terhadap Perizinan Berusaha sektor perindustrian yang menjadi kewenangan Kabupaten/Kota	Jumlah dokumen Laporan Verifikasi pemenuhan persyaratan/standar kegiatan usaha sektor perindustrian dalam rangka penerbitan perizinan berusaha berbasis risiko	0	0	0	0	1	159.461.500	0	0							0	0	0	0						
40	3.31.03.2.01.0004	Fasilitasi verifikasi pemenuhan persyaratan/standar kegiatan usaha sektor perindustrian dalam rangka penerbitan perizinan berusaha berbasis risiko melalui Sistem Informasi Industri Nasional (SIINas) yang terintegrasi dengan Sistem Online Single Submission Risk Base Approach (OSS RBA)	Jumlah dokumen Laporan Verifikasi pemenuhan persyaratan/standar kegiatan usaha sektor perindustrian dalam rangka penerbitan perizinan berusaha berbasis risiko untuk bidang usaha sektor perindustrian dengan tingkat risiko usaha Menengah-TInggi dan Tinggi, melalui SIINas yang terintegrasi dengan Sistem OSS RBA, bagi Penanaman Modal Dalam Negeri (PMDN) dengan skala usaha Industri Kecil dan Industri Menengah, selain bidang usaha tertentu yang menjadi kewenangan pemerintah pusat	7 Dokumen	475.530.600	1 Dokumen	104.770.171	1 Dokumen	85.261.000	0 Dokumen	0							0 Dokumen	0	0	0	1 Dokumen	104.770.171	14.29	22.03	JF Penyuluh Perindustrian dan Perdagangan Ahli Muda	
																		Rata-rata Capaian Kinerja (Sub Kegiatan) (%)								0	0			14.29	22.03		
																		Predikat Kinerja (Sub Kegiatan)								Sangat Rendah	Sangat Rendah			Sangat Rendah	Sangat Rendah		
																		Rata-rata Capaian Kinerja (Kegiatan) (%)								0	0			0	22.03		
																		Predikat Kinerja (Kegiatan)								Sangat Rendah	Sangat Rendah			Sangat Rendah	Sangat Rendah		
10	**3.31.04**	**PROGRAM PENGELOLAAN SISTEM INFORMASI INDUSTRI NASIONAL**	**PERSENTASE SKALA USAHA IKM YANG BERKEMBANG**	**3.58 Persen**	**6.015.129.650**	**1.58 Persen**	**1.027.453.479**	**2.58 Persen**	**1.169.984.600**	**0 Persen**	**118.670.000**							**0 Persen**	**118.670.000**	**0**	**10.14**		**1.146.123.479**		**19.05**	**Kepala bidang**	
	3.31.04.2.01	Penyediaan Informasi Industri untuk Informasi Industri untuk IUI, IPUI, IUKI dan IPKI Kewenangan Kabupaten/Kota	Nilai Pemasaran Produk IKM	294.48 Miliyar rupiah	6.015.129.650	2.89 Miliyar rupia	1.027.453.479	.05 Miliyar rup	1.169.984.600	Miliyar rupiah	118.670.000							0 Miliyar rupiah	118.670.000	0	10.14		1.146.123.479		19.05	Kepala Bidang	
			Jumlah Produk IKM Bersertifikasi	166 IKM		146 IKM		156 IKM		0 IKM								0 IKM		0	0					Kepala Bidang	
41	3.31.04.2.01.0001	Fasilitasi Pengumpulan, Pengolahan dan Analisis Data Industri, Data Kawasan Industri serta Data Lain Lingkup Kabupaten/Kota Melalui Sistem Informasi Industri Nasional (SIINas)	Jumlah Dokumen hasil Fasilitasi pengumpulan, pengolahan dan analisis data industri, data kawasan industri serta data lain lingkup Kabupaten/Kota melalui Sistem Informasi Industri Nasional (SIINas)	5 Dokumen	765.464.500	1 Dokumen	243.141.239	1 Dokumen	169.985.000	0 Dokumen	27.800.000							0 Dokumen	27.800.000	0	16.35	1 Dokumen	270.941.239	20	35.4	JF Penyuluh Perindustraian dan Perdagangan Ahli muda	
42	3.31.04.2.01.0002	Diseminasi, Publikasi Data Informasi dan Analisa Industri Kabupaten/Kota Melalui SIINas	Jumlah Dokumen Hasil Diseminasi dan Publikasi Data Informasi dan Analisa Industri Kabupaten/Kota melalui SIINas Kabupaten/Kota	5 Dokumen	5.249.665.150	1 Dokumen	784.312.240	1 Dokumen	999.999.600	0 Dokumen	90.870.000							0 Dokumen	90.870.000	0	09.09	1 Dokumen	875.182.240	20	16.67	JF Penyuluh Perindustrian dan perdagangan ahli Muda	
																		Rata-rata Capaian Kinerja (Sub Kegiatan) (%)								0	12.72			20	26.04		
																		Predikat Kinerja (Sub Kegiatan)								Sangat Rendah	Sangat Rendah			Sangat Rendah	Sangat Rendah		
																		Rata-rata Capaian Kinerja (Kegiatan) (%)								0	10.14			0	19.05		
																		Predikat Kinerja (Kegiatan)								Sangat Rendah	Sangat Rendah			Sangat Rendah	Sangat Rendah		
																		Rata-rata Capaian Kinerja (Seluruh Program) (%)								0	6.26			6.83	41.05		
																		Predikat Kinerja (Seluruh Program)								Sangat Rendah	Sangat Rendah			Sangat Rendah	Rendah		
																		Rata-rata Capaian Kinerja (Seluruh Kegiatan) (%)								6.25	6.41			23.1	34.72		
																		Predikat Kinerja (Seluruh Kegiatan)								Sangat Rendah	Sangat Rendah			Sangat Rendah	Sangat Rendah		
																		Rata-rata Capaian Kinerja (Seluruh Sub Kegiatan) (%)								1,11	6.79			32.87	33.04		
																		Predikat Kinerja (Seluruh Sub Kegiatan)								Sangat Rendah	Sangat Rendah			Sangat Rendah	Sangat Rendah		
																		Jumlah Anggaran dari seluruh Program		19.070.189.159		2.397.564.900					2.397.564.900									
	Faktor Pendorong Keberhasilan Kinerja		1. Terbitnya regulasi Tim Penataan Pedagang Pasar di Kabupaten Balangan Tahun 2025, sebagai dasar pelaksanaan Penataan Pedagang di Kabupaten Balangan Tahun 2025; 2. adanya rehabilitasi dan revitalisasi pasar pada tahun 2024 akan memudahkan para pedagang berjualan dengan nyaman dan memudahkan dalam mengelompokkan zona-zona pedagang 3. Pemenuhan target yang harus dicapai ditriwulan 1 serta adanya permohonan dari desa untuk dilaksanakan kegiatan pasar murah 4. Peran aktif dalam pengendalian inflasi daerah.																								
	Faktor Penghambat Pencapaian Kinerja		1. Pedagang kembali melanggar setelah dilakukan penertiban 2. Beberapa pedagang tidak mau mengikuti zona dagang yang ditetapkan dalam berjualan 3. SDM pengelola sarana distribusi perdagangan atau pengelola pasar masih rendah 4. Iklim curah hujan tinggi di Kabupaten Balangan 5. Keterbatasan jumlah peserta atau distributor yang dapat berfartisipasi.																								
	Tindak Lanjut yang diperlukan dalam Triwulan berikutnya		1. Koordinasi kembali dengan Tim Penataan Pedagang khususnya Dinas Satpol-PP untuk melakukan penataan kembali pedagang dengan memberikan surat teguran kepada para pedagang yang kembali berjualan tidak pada tempatnya; 2. Menata Kembali zona pedagang buah dan sayur berdekatan dengan zona ikan basah dan pedagang bahan pokok lainnya. 3. Pembinaan atau pembekalan terus menerus terhadap para pengelola sarana distribusi perdagangan atau para pengelola pasar 4. Tetap melaksanakan kegiatan dengan cara penjadualan ulang kegiatan 5. Mencari distibutor lain untuk dapat berfartisifasi																								

FORMULIR HASIL EVALUASI RENJA PERANGKAT DAERAH KABUPATEN BALANGAN

2.23.2.24.0.00.01.0000 - DINAS PERPUSTAKAAN DAN KEARSIPAN

TRIWULAN I TAHUN 2025

No	Kode	Program / Kegiatan / Sub Kegiatan	Indikator Kinerja Program (Outcome) / Kegiatan (Output) / Sub Kegiatan (Sub Output)	Target Renstra Perangkat Daerah Kabupaten Pada Tahun 2026 Akhir Periode Renstra Perangkat Daerah		Realisasi Capaian Kinerja Perangkat Daerah Kabupaten Sampai Dengan Tahun Lalu (2024)		Target Kinerja dan Anggaran Renja Perangkat Daerah Kabupaten Tahun Berjalan 2025 yang dievaluasi		Realisasi Kinerja Pada Triwulan								Realisasi Capaian Kinerja dan Anggaran Renja SKPD 2025 yang dievaluasi		Tingkat Capaian Kinerja dan Realisasi Anggaran Renja Perangkat Daerah Tahun 2025 (%)		Realisasi Kinerja dan Anggaran Renstra Perangkat Daerah Kabupaten s/d Tahun 2025		Tingkat Capaian Kinerja dan Realisasi Anggaran Renstra Perangkat Daerah Kabupaten s/d Tahun 2025		Unit Perangkat Daerah Penanggung Jawab	Nilai Efisiensi
										I		II		III		IV											
1	2	3	4	5		6		7		8		9		10		11		12		13=12/7x100%		14=6+12		15=14/5x100%		16	17=K13/Rp13x100%
				K	Rp	K	Rp	K	Rp	K	Rp	K	Rp	K	Rp	K	Rp	K	Rp	K	Rp	K	Rp	K	Rp		
1	**2.23.01**	**PROGRAM PENUNJANG URUSAN PEMERINTAHAN DAERAH KABUPATEN/KOTA**	**Nilai SAKIP SKPD**	**80 Predikat**	**67.042.574.106**	**74.55 Predikat**	**12.496.088.704**	**76 Predikat**	**13.293.074.098**	**0 Predikat**	**1.951.671.641**							**0 Predikat**	**1.951.671.641**	**0**	**14.68**	**74.55 Predikat**	**14.447.760.345**	**93.19**	**21.55**	**Sekretariat**	
	2.15.01.2.01	Perencanaan, Penganggaran, dan Evaluasi Kinerja Perangkat Daerah	Lancarnya Kegiatan Perencanaan, Penganggaran, dan Evaluasi Kinerja Perangkat Daerah	100 Persen	2.054.562.316	100 Persen	448.925.351	100 Persen	502.566.460	0 Persen	27.160.000							0 Persen	27.160.000	0	5.4	100 Persen	476.085.351	100	23.17	Sekretariat	
1	2.15.01.2.01.01	Penyusunan Dokumen Perencanaan Perangkat Daerah	Jumlah dokumen perencanaan perangkat daerah	19 Dokumen	1.754.051.224	3 Dokumen	364.585.251	3 Dokumen	427.405.440	1 Dokumen	27.160.000							1 Dokumen	27.160.000	33.33	6.35	4 Dokumen	391.745.251	21.05	22.33	Sekretariat	525%
2	2.15.01.2.01.02	Koordinasi dan Penyusunan Dokumen RKA-SKPD	Jumlah dokumen RKA SKPD dan laporan hasil koordinasi penyusunan dokumen RKA SKPD	12 Dokumen	195.014.340	2 Dokumen	59.204.100	2 Dokumen	51.495.400	0 Dokumen	0							0 Dokumen	0	0	0	2 Dokumen	59.204.100	16.67	30.36	Sekretariat	
3	2.15.01.2.01.06	Koordinasi dan Penyusunan Laporan Capaian Kinerja dan Ikhtisar Realisasi Kinerja SKPD	Jumlah laporan capaian kinerja dan ikhtisar realisasi kinerja SKPD dan laporan hasil koordinasi penyusunan laporan capaian kinerja dan ikhtisar realisasi kinerja SKPD	22 Laporan	105.496.752	4 Laporan	25.136.000	4 Laporan	23.665.620	0 Laporan	0							0 Laporan	0	0	0	4 Laporan	25.136.000	18.18	23.83	Sekretariat	
																	Rata-rata Capaian Kinerja (Sub Kegiatan) (%)			11.11	2.12			18.63	25.51		
																	Predikat Kinerja (Sub Kegiatan)			Sangat Rendah	Sangat Rendah			Sangat Rendah	Sangat Rendah		
	2.15.01.2.02	Administrasi Keuangan Perangkat Daerah	Lancarnya Kegiatan Administrasi Keuangan Perangkat Daerah	100 Persen	43.815.873.551	100 Persen	5.858.996.742	100 Persen	7.068.525.605	0 Persen	1.724.614.464							0 Persen	1.724.614.464	0	24.4	100 Persen	7.583.611.206	100	17.31	Sekretariat	
4	2.15.01.2.02.01	Penyediaan Gaji dan Tunjangan ASN	Jumlah orang yang menerima gaji dan tunjangan ASN	189 Orang/Bulan	42.518.738.678	33 Orang/Bulan	5.471.220.023	33 Orang/Bulan	6.727.563.445	0 Orang/Bulan	1.701.416.464							0 Orang/Bulan	1.701.416.464	0	25.29	33 Orang/Bulan	7.172.636.487	17.46	16.87	Sekretariat	
5	2.15.01.2.02.03	Pelaksanaan Penatausahaan dan Pengujian/Verifikasi Keuangan SKPD	Jumlah dokumen penatausahaan dan pengujian/verifikasi keuangan SKPD	36 Dokumen	1.229.237.505	6 Dokumen	360.044.600	6 Dokumen	329.918.050	0 Dokumen	15.800.000							0 Dokumen	15.800.000	0	4.79	6 Dokumen	375.844.600	16.67	30.58	Sekretariat	
6	2.15.01.2.02.05	Koordinasi dan Penyusunan Laporan Keuangan Akhir Tahun SKPD	Jumlah laporan keuangan akhir tahun SKPD dan Laporan hasil koordinasi penyusunan laporan keuangan akhir tahun SKPD	36 Laporan	34.720.245	6 Laporan	21.885.619	6 Laporan	4.748.480	0 Laporan	0							0 Laporan	0	0	0	6 Laporan	21.885.619	16.67	63.03	Sekretariat	
7	2.15.01.2.02.07	Koordinasi dan Penyusunan Laporan Keuangan Bulanan/ Triwulanan/ Semesteran SKPD	Jumlah laporan keuangan bulanan/triwulanan/semesteran SKPD dan Laporan Koordinasi penyusunan laporan keuangan bulanan/triwulanan/semesteran SKPD	36 Laporan	33.177.123	6 Laporan	5.846.500	6 Laporan	6.295.630	0 Laporan	7.398.000							0 Laporan	7.398.000	0	117.51	6 Laporan	13.244.500	16.67	39.92	Sekretariat	
																	Rata-rata Capaian Kinerja (Sub Kegiatan) (%)			0	36.9			16.87	37.6		
																	Predikat Kinerja (Sub Kegiatan)			Sangat Rendah	Sangat Rendah			Sangat Rendah	Sangat Rendah		
	2.15.01.2.05	Administrasi Kepegawaian Perangkat Daerah	Lancarnya Kegiatan Administrasi Kepegawaian Perangkat Daerah	100 Persen	1.896.001.785	100 Persen	364.410.000	100 Persen	416.969.850	0 Persen	0							0 Persen	0	0	0	100 Persen	364.410.000	100	19.22	Sekretariat	
8	2.15.01.2.05.02	Pengadaan Pakaian Dinas beserta Atribut Kelengkapannya	Jumlah paket pakaian dinas beserta atribut kelengkapan	16 Paket	1.302.205.385	4 Paket	246.450.000	3 Paket	279.161.850	0 Paket	0							0 Paket	0	0	0	4 Paket	246.450.000	25	18.93	Sekretariat	
9	2.15.01.2.05.11	Bimbingan Teknis Implementasi Peraturan Perundang-Undangan	Jumlah orang yang mengikuti bimbingan teknis implementasi peraturan perundang-undangan	198 orang	593.796.400	33 orang	117.960.000	33 orang	137.808.000	0 orang	0							0 orang	0	0	0	33 orang	117.960.000	16.67	19.87	Sekreatriat	
																	Rata-rata Capaian Kinerja (Sub Kegiatan) (%)			0	0			20.84	19.4		
																	Predikat Kinerja (Sub Kegiatan)			Sangat Rendah	Sangat Rendah			Sangat Rendah	Sangat Rendah		
	2.15.01.2.06	Administrasi Umum Perangkat Daerah	Lancarnya Kegiatan Administrasi Umum Perangkat Daerah	100 Persen	3.803.707.009	100 Persen	1.192.610.555	100 Persen	849.138.057	0 Persen	98.977.000							0 Persen	98.977.000	0	11.66	100 Persen	1.291.587.555	100	33.96	Sekretariat	
10	2.15.01.2.06.01	Penyediaan Komponen Instalasi Listrik/Penerangan Bangunan Kantor	Jumlah paket komponen instalasi listrik/penerangan bangunan kantor yang disediakan	12 Paket	189.120.346	2 Paket	46.556.600	2 Paket	12.535.917	0 Paket	0							0 Paket	0	0	0	2 Paket	46.556.600	16.67	24.62	Sekretariat	
11	2.15.01.2.06.05	Penyediaan Barang Cetakan dan Penggandaan	Jumlah paket barang cetakan dan penggandaan yang disediakan	7 Paket	194.766.950	1 Paket	68.667.500	1 Paket	36.745.500	0 Paket	0							0 Paket	0	0	0	1 Paket	68.667.500	14.29	35.26	Sekretariat	
12	2.15.01.2.06.06	Penyediaan Bahan Bacaan dan Peraturan Perundang-undangan	Jumlah dokumen bahan bacaan dan Peraturan Perundang-undangan yang disediakan	384 Dokumen	90.351.084	60 Dokumen	2.880.000	72 Dokumen	24.746.040	0 Dokumen	0							0 Dokumen	0	0	0	60 Dokumen	2.880.000	15.63	3.19	Sekretariat	
13	2.15.01.2.06.09	Penyelenggaraan Rapat Koordinasi dan Konsultasi SKPD	Jumlah laporan penyelenggaraan rapat koordinasi dan konsultasi SKPD	1312 Laporan	3.329.468.629	360 Laporan	1.074.506.455	384 Laporan	775.110.600	0 Laporan	98.977.000							0 Laporan	98.977.000	0	12.77	360 Laporan	1.173.483.455	27.44	35.25	Sekretariat	
																	Rata-rata Capaian Kinerja (Sub Kegiatan) (%)			0	3.19			18.51	24.58		
																	Predikat Kinerja (Sub Kegiatan)			Sangat Rendah	Sangat Rendah			Sangat Rendah	Sangat Rendah		
	2.15.01.2.08	Penyediaan Jasa Penunjang Urusan Pemerintahan Daerah	Lancarnya Kegiatan Penyediaan Jasa Penunjang Urusan Pemerintahan Daerah	100 Persen	7.758.499.407	100 Persen	2.900.500.918	100 Persen	2.249.606.876	0 Persen	54.800.000							0 Persen	54.800.000	0	2.44	100 Persen	2.955.300.918	100	38.09	Sekretariat	
14	2.15.01.2.08.02	Penyediaan Jasa Komunikasi, Sumber Daya Air dan Listrik	Jumlah laporan penyediaan jasa komunikasi, sumber daya air dan listrik yang disediakan	72 Laporan	1.386.636.663	12 Laporan	168.817.118	12 Laporan	347.823.300	0 Laporan	0							0 Laporan	0	0	0	12 Laporan	168.817.118	16.67	12.17	Sekretariat	
15	2.15.01.2.08.03	Penyediaan Jasa Peralatan dan Perlengkapan Kantor	Jumlah laporan penyediaan jasa peralatan dan perlengkapan kantor yang disediakan	72 Laporan	4.315.160.630	12 Laporan	2.086.567.800	12 Laporan	1.354.015.300	0 Laporan	0							0 Laporan	0	0	0	12 Laporan	2.086.567.800	16.67	48.35	Sekretariat	
16	2.15.01.2.08.04	Penyediaan Jasa Pelayanan Umum Kantor	Jumlah laporan penyediaan jasa pelayanan umum kantor yang disediakan	72 Laporan	2.056.702.114	12 Laporan	645.116.000	12 Laporan	547.768.276	0 Laporan	54.800.000							0 Laporan	54.800.000	0	10	12 Laporan	699.916.000	16.67	34.03	Sekretariat	
																	Rata-rata Capaian Kinerja (Sub Kegiatan) (%)			0	3.33			16.67	31.52		
																	Predikat Kinerja (Sub Kegiatan)			Sangat Rendah	Sangat Rendah			Sangat Rendah	Sangat Rendah		
	2.15.01.2.09	Pemeliharaan Barang Milik Daerah Penunjang Urusan Pemerintahan Daerah	Lancarnya Kegiatan Pemeliharaan Barang Milik Daerah Penunjang Urusan Pemerintahan Daerah	100 Persen	7.713.930.038	100 Persen	1.730.645.138	100 Persen	2.206.267.250	0 Persen	46.120.177							0 Persen	46.120.177	0	02.09	100 Persen	1.776.765.315	100	23.03	Sekretariat	
17	2.15.01.2.09.02	Penyediaan Jasa Pemeliharaan, Biaya Pemeliharaan, Pajak dan Perizinan Kendaraan Dinas Operasional atau Lapangan	Jumlah kendaraan dinas operasional atau lapangan yang dipelihara dan dibayarkan pajak dan perizinannya	174 Unit	1.746.358.354	27 Unit	200.204.507	32 Unit	391.809.110	0 Unit	8.120.177							0 Unit	8.120.177	0	02.07	27 Unit	208.324.684	15.52	11.93	Sekretariat	

18	2.15.01.2.09.10	Pemeliharaan/Rehabilitasi Sarana dan Prasarana Gedung Kantor atau Bangunan Lainnya	Jumlah sarana dan prasarana gedung kantor atau bangunan lainnya yang dipelihara/direhabilitasi	195 Unit	5.967.571.684	30 Unit	1.530.440.631	40 Unit	1.814.458.140	0 Unit	38.000.000							0 Unit	38.000.000	0	02.09	30 Unit	1.568.440.631	15.38	26.28	Sekretariat	
																	Rata-rata Capaian Kinerja (Sub Kegiatan) (%)			0	02.08			15.45	19.11		
																	Predikat Kinerja (Sub Kegiatan)			Sangat Rendah	Sangat Rendah			Sangat Rendah	Sangat Rendah		
																	Rata-rata Capaian Kinerja (Kegiatan) (%)			0	7.67			100	25.8		
																	Predikat Kinerja (Kegiatan)			Sangat Rendah	Sangat Rendah			Sangat Tinggi	Sangat Rendah		
2	**2.23.02**	**PROGRAM PEMBINAAN PERPUSTAKAAN**	**Indeks Pembangunan Literasi Masyarakat**	**71 Persen**	**19.854.752.430**	**94 Persen**	**4.337.859.118**	**70 Persen**	**4.733.696.495**	**0 Persen**	**221.100.000**							**0 Persen**	**221.100.000**	**0**	**4.67**	**94 Persen**	**4.558.959.118**	**132.39**	**22.96**	**Bidang Pembinaan Perpustakaan, Pelestarian Koleksi Nasional dan Naskah Kuno**	
	2.23.02.2.01	Pengelolaan Perpustakaan Tingkat Daerah Kabupaten/Kota	Persentase Peningkatan Indeks Pembangunan Literasi Masyarakat	56 Persen	10.005.751.749	10 Persen	2.533.911.846	12 Persen	2.436.395.885	0 Persen	190.500.000							0 Persen	190.500.000	0	7.82	10 Persen	2.724.411.846	17.86	27.23	Bidang Pembinaan Perpustakaan, Pelestarian Koleksi Nasional dan Naskah Kuno	
19	2.23.02.2.01.0001	Pengembangan dan Pemeliharaan Layanan Perpustakaan Elektronik	Jumlah Layanan Perpustakaan Elektronik yang Dikembangkan dengan Manajemen Layanan TIK Berbasis ISO20000 (ITSM : Information Technology Service Management)	1 Layanan	1.586.002.635	1 Layanan	335.550.000	1 Layanan	430.037.850	0 Layanan	3.000.000							0 Layanan	3.000.000	0	0.7	1 Layanan	338.550.000	100	21.35	Bidang Pembinaan Perpustakaan, Pelestarian Koleksi Nasional dan Naskah Kuno	
20	2.23.02.2.01.0004	Pembinaan Perpustakaan pada Satuan Pendidikan Dasar di Seluruh Wilayah Kabupaten/Kota Sesuai dengan Standar Nasional Perpustakaan	Jumlah Perpustakaan pada Satuan Pendidikan Dasar dan yang Dilakukan Pembinaan dalam Mewujudkan Standar Nasional Perpustakaan	12 Perpustakaan	882.759.695	2 Perpustakaan	288.273.923	2 Perpustakaan	244.358.950	0 Perpustakaan	0							0 Perpustakaan	0	0	0	2 Perpustakaan	288.273.923	16.67	32.66	Bidang Pembinaan Perpustakaan, Pelestarian Koleksi Nasional dan Naskah Kuno	
21	2.23.02.2.01.0006	Peningkatan Kapasitas Tenaga Perpustakaan dan Pustakawan Tingkat Daerah Kabupaten/Kota	Jumlah Tenaga Perpustakaan yang Ditingkatkan Kapasitasnya dan Mendapat Sertifikasi Tenaga Perpustakaan dan Pustakawan Tingkat Daerah Kabupaten/Kota	30 Orang	363.982.442	5 Orang	303.521.923	5 Orang	52.094.735	0 Orang	0							0 Orang	0	0	0	5 Orang	303.521.923	16.67	83.39	Bidang Pembinaan Perpustakaan, Pelestarian Koleksi Nasional dan Naskah Kuno	
22	2.23.02.2.01.0007	Pengembangan Layanan Perpustakaan Rujukan Tingkat Kabupaten/Kota	Jumlah Layanan Perpustakaan Rujukan yang Dikembangkan Tingkat Kabupaten/Kota Melalui Peningkatan Koleksi	1 Layanan	5.501.936.941	1 Layanan	1.041.360.000	1 Layanan	1.435.754.210	0 Layanan	173.100.000							0 Layanan	173.100.000	0	12.06	1 Layanan	1.214.460.000	100	22.07	Bidang Pembinaan Perpustakaan, Pelestarian Koleksi Nasional dan Naskah Kuno	
23	2.23.02.2.01.0008	Pengembangan Bahan Pustaka	Jumlah Bahan Perpustakaan Tercetak yang Dicetak dan Diadakan	6000 Eksemplar	1.010.000.000	1000 Eksemplar	467.180.000	1000 Eksemplar	126.688.980	0 Eksemplar	0							0 Eksemplar	0	0	0	1 Eksemplar	467.180.000	0.02	46.26	Bidang Pembinaan Perpustakaan, Pelestarian Koleksi Nasional dan Naskah Kuno	
24	2.23.02.2.01.0009	Pengelolaan dan Pengembangan Bahan Pustaka	Jumlah Bahan Perpustakaan yang Dilakukan Pengelolaan dan Pengembangan untuk Mewujudkan Keberagaman Koleksi Perpustakaan	6000 Eksemplar	661.070.036	1000 Eksemplar	98.026.000	1000 Eksemplar	147.461.160	0 Eksemplar	14.400.000							0 Eksemplar	14.400.000	0	9.77	1 Eksemplar	112.426.000	0.02	17.01	Bidang Pembinaan Perpustakaan, Pelestarian Koleksi Nasional dan Naskah Kuno	
																	Rata-rata Capaian Kinerja (Sub Kegiatan) (%)			0	3.76			38.9	37.12		
																	Predikat Kinerja (Sub Kegiatan)			Sangat Rendah	Sangat Rendah			Rendah	Sangat Rendah		
	2.23.02.2.02	Pembudayaan Gemar Membaca Tingkat Daerah Kabupaten/Kota	Persentase Tingkat Kegemaran Membaca Masyarakat	69 Persen	9.849.000.681	79 Persen	1.803.947.272	67 Persen	2.297.300.610	0 Persen	30.600.000							0 Persen	30.600.000	0	1.33	79 Persen	1.834.547.272	114.49	18.63	Bidang Pembinaan Perpustakaan, Pelestarian Koleksi Nasional dan Naskah Kuno	
25	2.23.02.2.02.0001	Sosiaisasi Budaya Baca dan Literasi pada Satuan Pendidikan Dasar dan Pendidikan Khusus serta Masyarakat	Jumlah Lokus Pembudayaan Kegemaran Membaca dan Literasi pada Satuan Pendidikan	6 Lokus	1.737.496.476	1 Lokus	221.086.100	1 Lokus	426.634.560	0 Lokus	30.600.000							0 Lokus	30.600.000	0	7.17	1 Lokus	251.686.100	16.67	14.49	Bidang Pembinaan Perpustakaan, Pelestarian Koleksi Nasional dan Naskah Kuno	
26	2.23.02.2.02.0002	Pembangunan dan Pemeliharaan Sarana Perpustakaan di Tempat-Tempat Umum yang Menjadi Kewenangan Daerah Kabupaten/Kota	Jumlah Perpustakaan yang Dibangun di Tempat-Tempat Umum yang Menjadi Kewenangan Daerah Kabupaten/Kota	12 Perpustakaan	7.364.810.573	3 Perpustakaan	1.521.175.172	3 Perpustakaan	1.787.520.130	0 Perpustakaan	0							0 Perpustakaan	0	0	0	3 Perpustakaan	1.521.175.172	25	20.65	Bidang Pembinaan Perpustakaan, Pelestarian Koleksi Nasional dan Naskah Kuno	
27	2.23.02.2.02.0005	Pemilihan Duta Baca Tingkat Daerah Kabupaten/Kota	Jumlah Duta Baca Tingkat Daerah Kabupaten/Kota yang Dipilih dan Didukung Kegiatannya	14 Orang	746.693.632	3 Orang	61.686.000	3 Orang	83.145.920	0 Orang	0							0 Orang	0	0	0	3 Orang	61.686.000	21.43	8.26	Bidang Pembinaan Pepustakaan, Pelestarian Koleksi Nasional dan Naskah Kuno	
																	Rata-rata Capaian Kinerja (Sub Kegiatan) (%)			0	2.39			21.03	14.47		
																	Predikat Kinerja (Sub Kegiatan)			Sangat Rendah	Sangat Rendah			Sangat Rendah	Sangat Rendah		

																		Rata-rata Capaian Kinerja (Kegiatan) (%)		0	4.58			66.18	22.93		
																		Predikat Kinerja (Kegiatan)		Sangat Rendah	Sangat Rendah			Tinggi	Sangat Rendah		
3	**2.23.03**	**PROGRAM PELESTARIAN KOLEKSI NASIONAL DAN NASKAH KUNO**	**Cakupan Peningkatan Koleksi Nasional dan Naskah Kuno Yang Dilestarikan**	**100 Persen**	**1.515.528.114**	**75 Persen**	**222.646.200**	**100 Persen**	**349.854.340**	**0 Persen**	**28.000.000**							**0 Persen**	**28.000.000**	**0**	**8**	**75 Persen**	**250.646.200**	**75**	**16.54**	**Bidang Pembinaan Perpustakaan, Pelestarian Koleksi Nasional dan Naskah Kuno**	
	2.23.03.2.01	Pelestarian Naskah Kuno Milik Daerah Kabupaten/Kota	Persentase Naskah Kuno Yang Dilestarikan	210 Persen	1.515.528.114	25 Persen	222.646.200	50 Persen	349.854.340	0 Persen	28.000.000							0 Persen	28.000.000	0	8	25 Persen	250.646.200	11.9	16.54	Bidang Pembinaan Perpustakaan, Pelestarian Koleksi Nasional Naskah Kuno	
28	2.23.03.2.01.0001	Peningkatan Peran Serta Masyarakat dalam Penyimpanan, Perawatan, Pelestarian, dan Pendaftaran Naskah Kuno	Jumlah Masyarakat yang Berperan Serta dalam Penyimpanan, Perawatan, Pelestarian, dan Pendaftaran Naskah Kuno	12 Orang	472.021.226	2 Orang	46.401.400	2 Orang	101.865.060	0 Orang	0							0 Orang	0	0	0	2 Orang	46.401.400	16.67	9.83	Bidang Pembinaan Perpustakaan, Pelestarian Koleksi Nasional dan Naskah Kuno	
29	2.23.03.2.01.0002	Pengembangan, Pengolahan dan Pengalihmediaan Naskah Kuno yang Dimiliki oleh Masyarakat untuk Dilestarikan dan Didayagunakan	Jumlah Naskah Kuno yang Dimiliki oleh Masyarakat yang Dikembangkan untuk Dilestarikan dan Didayagunakan	12 Eksemplar	1.043.506.888	2 Eksemplar	176.244.800	2 Eksemplar	247.989.280	0 Eksemplar	28.000.000							0 Eksemplar	28.000.000	0	11.29	2 Eksemplar	204.244.800	16.67	19.57	Bidang Pembinaan Perpustakaan, Pelestarian Koleksi Nasional dan Naskah Kuno	
																		Rata-rata Capaian Kinerja (Sub Kegiatan) (%)		0	5.65			16.67	14.7		
																		Predikat Kinerja (Sub Kegiatan)		Sangat Rendah	Sangat Rendah			Sangat Rendah	Sangat Rendah		
																		Rata-rata Capaian Kinerja (Kegiatan) (%)		0	8			11.9	16.54		
																		Predikat Kinerja (Kegiatan)		Sangat Rendah	Sangat Rendah			Sangat Rendah	Sangat Rendah		
4	**2.24.02**	**PROGRAM PENGELOLAAN ARSIP**	**Persentase Revitalisasi Arsip dan Aktualisasi Nilai Budaya dan Kearifan Lokal**	**100 Persen**	**4.674.200.217**	**100 Persen**	**1.186.422.900**	**100 Persen**	**1.076.723.420**	**0 Persen**	**73.328.000**							**0 Persen**	**73.328.000**	**0**	**6.81**	**100 Persen**	**1.259.750.900**	**100**	**26.95**	**Bidang Pengelolaan dan Perizinan Penggunaan Arsip**	
	2.24.02.2.01	Pengelolaan Arsip Dinamis Daerah Kabupaten/Kota	Persentase Arsip Dinamis Yang Dikelola	100 Persen	2.979.686.056	30 Persen	724.783.000	40 Persen	716.086.250	0 Persen	56.398.000							0 Persen	56.398.000	0	7.88	30 Persen	781.181.000	30	26.22	Bidang Pengelolaan dan Perizinan Penggunaan Arsip	
30	2.24.02.2.01.0001	Penciptaan dan Penggunaan Arsip Dinamis	Jumlah Naskah Dinas Yang Diciptakan dan Digunakan	25327 Berkas	1.840.242.050	6000 Berkas	434.675.500	6000 Berkas	446.050.000	0 Berkas	47.736.000							0 Berkas	47.736.000	0	10.7	6 Berkas	482.411.500	0.02	26.21	Bidang Pengelolaan dan Perizinan Penggunaan Arsip	
31	2.24.02.2.01.0002	Pemeliharaan dan Penyusutan Arsip Dinamis	Jumlah Naskah Dinas Yang Dilakukan Pemeliharaan dan Penyusutan	25327 Berkas	694.826.270	6000 Berkas	200.146.500	6000 Berkas	177.167.650	0 Berkas	0							0 Berkas	0	0	0	6 Berkas	200.146.500	0.02	28.81	Bidang Pengelolaan dan Perizinan Penggunaan Arsip	
32	2.24.02.2.01.0003	Pengawasan Arsip Dinamis Kewenangan Kabupaten/Kota	Jumlah Laporan Hasil Pengawasan Arsip Dinamis Kewenangan Kabupaten/Kota	89 Laporan	444.617.736	10 Laporan	89.961.000	19 Laporan	92.868.600	0 Laporan	8.662.000							0 Laporan	8.662.000	0	9.33	10 Laporan	98.623.000	11.24	22.18	Bidang Pengelolaan dan Perizinan Penggunaan Arsip	
																		Rata-rata Capaian Kinerja (Sub Kegiatan) (%)		0	6.68			3.76	25.73		
																		Predikat Kinerja (Sub Kegiatan)		Sangat Rendah	Sangat Rendah			Sangat Rendah	Sangat Rendah		
	2.24.02.2.02	Pengelolaan Arsip Statis Daerah Kabupaten/Kota	Persentase Arsip Terjaga dan Arsip Statis Sebagai Warisan Budaya Yang Di Preservasi	100 Persen	836.495.145	100 Persen	109.599.000	100 Persen	138.972.210	0 Persen	0							0 Persen	0	0	0	100 Persen	109.599.000	100	13.1	Bidang Pengelolaan dan Perizinan Penggunaan Arsip	
33	2.24.02.2.02.0001	Pengumpulan dan Penyampaian Salinan Otentik Naskah Asli Arsip Terjaga kepada ANRI	Jumlah Salinan Otentik Naskah Asli Arsip Terjaga Yang Dikumpulkan dan Disampaikan Kepada ANRI	1 Arsip	566.139.400	1 Arsip	60.284.000	1 Arsip	87.670.000	0 Arsip	0							0 Arsip	0	0	0	1 Arsip	60.284.000	100	10.65	Bidang Pengelolaan dan Perizinan Penggunaan Arsip	
34	2.24.02.2.02.0002	Akuisisi, Pengolahan, Preservasi, dan Akses Arsip Statis	Jumlah Arsip Statis Yang Dilakukan Akuisisi, Pengolahan, Preservasi dan Akses Arsip Statis	10217 Arsip	270.355.745	5106 Arsip	49.315.000	10217 Arsip	51.302.210	0 Arsip	0							0 Arsip	0	0	0	5 Arsip	49.315.000	0.05	18.24	Bidang Pengelolaan dan Perizinan Penggunaan Arsip	
																		Rata-rata Capaian Kinerja (Sub Kegiatan) (%)		0	0			50.03	14.45		
																		Predikat Kinerja (Sub Kegiatan)		Sangat Rendah	Sangat Rendah			Rendah	Sangat Rendah		
	2.24.02.2.03	Pengelolaan Simpul Jaringan Informasi Kearsipan Nasional Tingkat Kabupaten/Kota	Persentase Pelayanan Arsip Sebagai Memori Kolektif dan Jati Diri Bangsa	100 Persen	858.019.016	100 Persen	352.040.900	100 Persen	221.664.960	0 Persen	16.930.000							0 Persen	16.930.000	0	7.64	100 Persen	368.970.900	100	43	Bidang Pengelolaan dan Perizinan Penggunaan Arsip	
35	2.24.02.2.03.0001	Penyediaan Informasi, Akses dan Layanan Kearsipan Tingkat Daerah Kabupaten/Kota Melalui JIKN	Jumlah Layanan Penyediaan Infromasi, Akses dan Layanan Kearsipan Tingkat Daerah Kabupaten/Kota Melalui JIKN	832 Pengguna	586.255.926	8 Pengguna	196.250.000	8 Pengguna	172.122.060	0 Pengguna	6.400.000							0 Pengguna	6.400.000	0	3.72	8 Pengguna	202.650.000	0.96	34.57	Bidang Pengelolaan dan Perizinan Penggunaan Arsip	

36	2.24.02.2.03.0002	Pemberdayaan Kapasitas Unit Kearsipan dan Lembaga Kearsipan Daerah Kabupaten/Kota	Jumlah Laporan Hasil Pemberdayaan Kapasitas Unit Kearsipan dan Lembaga Kearsipan Daerah Kabupaten/Kota	12 Laporan	271.763.090	2 Laporan	155.790.900	2 Laporan	49.542.900	0 Laporan	10.530.000							0 Laporan	10.530.000	0	21.25	2 Laporan	166.320.900	16.67	61.2	Bidang Pengelolaan dan Perizinan Penggunaan Arsip	
																	Rata-rata Capaian Kinerja (Sub Kegiatan) (%)			0	12.49			8.82	47.89		
																	Predikat Kinerja (Sub Kegiatan)			Sangat Rendah	Sangat Rendah			Sangat Rendah	Rendah		
																	Rata-rata Capaian Kinerja (Kegiatan) (%)			0	5.17			76.67	27.44		
																	Predikat Kinerja (Kegiatan)			Sangat Rendah	Sangat Rendah			Sangat Tinggi	Sangat Rendah		
5	**2.24.03**	**PROGRAM PERLINDUNGAN DAN PENYELAMATAN ARSIP**	**Persentase Perlindungan dan Penyelamatan Arsip Daerah**	**100 Persen**	**3.613.811.660**	**100 Persen**	**846.256.950**	**100 Persen**	**694.964.600**	**0 Persen**	**73.417.658**							**0 Persen**	**73.417.658**	**0**	**10.56**	**100 Persen**	**919.674.608**	**100**	**25.45**	**Bidang Perlindungan dan Penyelamatan Arsip**	
	2.24.03.2.01	Pemusnahan Arsip Dilingkungan Pemerintah Daerah Kabupaten/Kota yang Memiliki Retensi di Bawah 10 (Sepuluh) Tahun	Jumlah Arsip Yang Terdaftar Diselamatkan/Dilindungi	6 Daftar	2.211.245.500	1 Daftar	430.576.423	1 Daftar	432.355.000	0 Daftar	37.880.958							0 Daftar	37.880.958	0	8.76	1 Daftar	468.457.381	16.67	21.19	Bidang Perlindungan dan Penyelamatan Arsip	
37	2.24.03.2.01.0001	Penilaian, Penetapan dan Pelaksanaan Pemusnahan Arsip yang Memiliki Retensi di Bawah 10 (Sepuluh) Tahun	Jumlah Arsip Yang Dilakukan Penilaian, Penetapan dan Pelaksanaan Pemusnahan Arsip Yang Memiliki Retensi Di Bawah 10 (Sepuluh) Tahun	259 Arsip	2.211.245.500	60 Arsip	430.576.423	70 Arsip	432.355.000	0 Arsip	37.880.958							0 Arsip	37.880.958	0	8.76	60 Arsip	468.457.381	23.17	21.19	Bidang Perlindungan dan Penyelamatan Arsip	
																	Rata-rata Capaian Kinerja (Sub Kegiatan) (%)			0	8.76			23.17	21.19		
																	Predikat Kinerja (Sub Kegiatan)			Sangat Rendah	Sangat Rendah			Sangat Rendah	Sangat Rendah		
	2.24.03.2.03	Penyelamatan Arsip Perangkat Daerah Kabupaten/Kota yang Digabung dan/atau Dibubarkan, dan Pemekaran Daerah Kecamatan dan Desa/Kelurahan	Jumlah Yang Terdaftar Penyelamatan Arsip Perangkat Daerah Kabupaten/Kota Yang Digabung dan/atau Dibubarkan, dan Pemekaran Daerah Kecamatan dan Desa/Kelurahan Yang Terdaftar	6 Daftar	1.126.459.200	1 Daftar	262.414.865	1 Daftar	209.352.000	0 Daftar	35.536.700							0 Daftar	35.536.700	0	16.97	1 Daftar	297.951.565	16.67	26.45	Bidang Perlindungan dan Penyelamatan Arsip	
38	2.24.03.2.03.0001	Pendataan, Penyusunan Daftar dan Penilaian serta Penyerahan atau Pemusnahan Arsip bagi Penggabungan Perangkat Daerah Kabupaten/Kota	Jumlah Daftar Arsip Yang Dilakukan Pendataan, Penyusunan dan Penilaian serta Penyerahan atau Pemusnahan Arsip Bagi Penggabungan Perangkat Daerah Kabupaten/Kota	4 Daftar	563.229.600	1 Daftar	168.166.865	1 Daftar	104.676.000	0 Daftar	22.536.700							0 Daftar	22.536.700	0	21.53	1 Daftar	190.703.565	25	33.86	Bidang Perlindungan dan Penyelamatan Arsip	
39	2.24.03.2.03.0002	Pendataan, Penyusunan Daftar dan Penilaian serta Penyerahan atau Pemusnahan Arsip bagi Pembubaran Perangkat Daerah Kabupaten/Kota	Jumlah Arsip Yang Dilakukan Pendataan, Penyusunan Daftar dan Penilaian serta Penyerahan atau Pemusnahan Arsip Bagi Pembubaran Perangkat Daerah Kabupaten/Kota	3 Arsip	563.229.600	1 Arsip	94.248.000	1 Arsip	104.676.000	0 Arsip	13.000.000							0 Arsip	13.000.000	0	12.42	1 Arsip	107.248.000	33.33	19.04	Bidang Perlindungan dan Penyelamatan Arsip	
																	Rata-rata Capaian Kinerja (Sub Kegiatan) (%)			0	16.98			29.17	26.45		
																	Predikat Kinerja (Sub Kegiatan)			Sangat Rendah	Sangat Rendah			Sangat Rendah	Sangat Rendah		
	2.24.03.2.04	Autentikasi Arsip Statis dan Arsip Hasil Alih Media Kabupaten/Kota	Jumlah Arsip Terdaftar Yang Sudah Diautentikasi Arsip Statis dan Arsip Hasil Alih Media Daerah	6 Arsip	276.106.960	1 Arsip	153.265.662	1 Arsip	53.257.600	0 Arsip	0							0 Arsip	0	0	0	1 Arsip	153.265.662	16.67	55.51	Bidang Perlindungan dan Penyelamatan Arsip	
40	2.24.03.2.04.0002	Penilaian dan Penetapan Hasil Alih Media Sesuai Persyaratan Penjaminan Keabsahan Arsip	Jumlah Daftar Arsip Yang Dilakukan Penilaian dan Penetapan Alih Media Sesuai Persyaratan Penjaminan Keabsahan Arsip	259 Arsip	276.106.960	60 Arsip	153.265.662	70 Arsip	53.257.600	0 Arsip	0							0 Arsip	0	0	0	60 Arsip	153.265.662	23.17	55.51	Bidang Perlindungan dan Penyelamatan Arsip	
																	Rata-rata Capaian Kinerja (Sub Kegiatan) (%)			0	0			23.17	55.51		
																	Predikat Kinerja (Sub Kegiatan)			Sangat Rendah	Sangat Rendah			Sangat Rendah	Rendah		
																	Rata-rata Capaian Kinerja (Kegiatan) (%)			0	8.58			16.67	34.38		
																	Predikat Kinerja (Kegiatan)			Sangat Rendah	Sangat Rendah			Sangat Rendah	Sangat Rendah		
6	**2.24.04**	**PROGRAM PERIZINAN PENGGUNAAN ARSIP**	**Persentase Pelayanan Perizinan dan Penggunaan Arsip**	**100 Persen**	**133.234.030**	**100 Persen**	**11.832.000**	**100 Persen**	**5.140.300**	**0 Persen**	**0**							**0 Persen**	**0**	**0**	**0**	**100 Persen**	**11.832.000**	**100**	**8.88**	**Bidang Pengelolaan dan Perizinan Penggunaan Arsip**	
	2.24.04.2.01	Pelayanan Izin Penggunaan Arsip yang Bersifat Tertutup di Kabupaten/Kota	Jumlah Pengguna Yang Terdaftar Pelayanan Izin Penggunaan Arsip Yang Bersifat Tertutup Di Lembaga Kearsipan Daerah Yang Sesuai	10 Pengguna	133.234.030	8 Pengguna	11.832.000	10 Pengguna	5.140.300	0 Pengguna	0							0 Pengguna	0	0	0	8 Pengguna	11.832.000	80	8.88	Bidang Pengelolaan dan Perizinan Penggunaan Arsip	
41	2.24.04.2.01.0001	Penyusunan dan Penetapan SOP Penggunaan Arsip yang Bersifat Tertutup	Jumlah SOP Penggunaan Arsip Yang Bersifat Tertutup Yang Disusun dan Ditetapkan	15 SOP	133.234.030	4 SOP	11.832.000	4 SOP	5.140.300	0 SOP	0							0 SOP	0	0	0	4 SOP	11.832.000	26.67	8.88	Bidang Pengelolaan dan Perizinan Penggunaan Arsip	
																	Rata-rata Capaian Kinerja (Sub Kegiatan) (%)			0	0			26.67	8.88		
																	Predikat Kinerja (Sub Kegiatan)			Sangat Rendah	Sangat Rendah			Sangat Rendah	Sangat Rendah		
																	Rata-rata Capaian Kinerja (Kegiatan) (%)			0	0			80	8.88		
																	Predikat Kinerja (Kegiatan)			Sangat Rendah	Sangat Rendah			Sangat Tinggi	Sangat Rendah		
																	Rata-rata Capaian Kinerja (Seluruh Program) (%)			0	7.45			100.1	20.39		
																	Predikat Kinerja (Seluruh Program)			Sangat Rendah	Sangat Rendah			Sangat Tinggi	Sangat Rendah		
																	Rata-rata Capaian Kinerja (Seluruh Kegiatan) (%)			0	6.52			69.02	25.72		
																	Predikat Kinerja (Seluruh Kegiatan)			Sangat Rendah	Sangat Rendah			Sangat Tinggi	Sangat Rendah		
																	Rata-rata Capaian Kinerja (Seluruh Sub Kegiatan) (%)			0.81	7.55			22.2	27.63		
																	Predikat Kinerja (Seluruh Sub Kegiatan)			Sangat Rendah	Sangat Rendah			Sangat Rendah	Sangat Rendah		
									Jumlah Anggaran dari seluruh Program		20.153.453.253		2.347.517.299						2.347.517.299								

	Faktor Pendorong Keberhasilan Kinerja		
	Faktor Penghambat Pencapaian Kinerja		
	Tindak Lanjut yang diperlukan dalam Triwulan berikutnya		

FORMULIR HASIL EVALUASI RENJA PERANGKAT DAERAH KABUPATEN BALANGAN

2.10.2.11.0.00.01.0000 - DINAS PERTANAHAN DAN LINGKUNGAN HIDUP

TRIWULAN I TAHUN 2025

No	Kode	Program / Kegiatan / Sub Kegiatan	Indikator Kinerja Program (Outcome) / Kegiatan (Output) / Sub Kegiatan (Sub Output)	Target Renstra Perangkat Daerah Kabupaten Pada Tahun 2026 Akhir Periode Renstra Perangkat Daerah		Realisasi Capaian Kinerja Perangkat Daerah Kabupaten Sampai Dengan Tahun Lalu (2024)		Target Kinerja dan Anggaran Renja Perangkat Daerah Kabupaten Tahun Berjalan 2025 yang dievaluasi		Realisasi Kinerja Pada Triwulan								Realisasi Capaian Kinerja dan Anggaran Renja SKPD 2025 yang dievaluasi		Tingkat Capaian Kinerja dan Realisasi Anggaran Renja Perangkat Daerah Tahun 2025 (%)		Realisasi Kinerja dan Anggaran Renstra Perangkat Daerah Kabupaten s/d Tahun 2025		Tingkat Capaian Kinerja dan Realisasi Anggaran Renstra Perangkat Daerah Kabupaten s/d Tahun 2025		Unit Perangkat Daerah Penanggung Jawab	Nilai Efisiensi
										I		II		III		IV											
1	2	3	4	5		6		7		8		9		10		11		12		13=12/7x100%		14=6+12		15=14/5x100%		16	17=K13/Rp13x100%
				K	Rp	K	Rp	K	Rp	K	Rp	K	Rp	K	Rp	K	Rp	K	Rp	K	Rp	K	Rp	K	Rp		
1	**2.10.01**	**PROGRAM PENUNJANG URUSAN PEMERINTAHAN DAERAH KABUPATEN/KOTA**	**Nilai SAKIP Perangkat Daerah**	**74 Point**	**87.000.000.000**	**72.75 Point**	**12.949.479.407**	**74 Point**	**18.347.522.870**	**0 Point**	**2.840.998.005**							**0 Point**	**2.840.998.005**	**0**	**15.48**		**15.790.477.412**		**18.15**	**Sekretaris**	
	2.15.01.2.01	Perencanaan, Penganggaran, dan Evaluasi Kinerja Perangkat Daerah	Persentase Penyusunan Dokumen Perencanaan, Penganggaran, dan Evaluasi Kinerja Perangkat Daerah	100 Persen	2.400.000.000	100 Persen	72.766.500	100 Persen	133.893.500	25 Persen	12.000.000							25 Persen	12.000.000	25	8.96	25 Persen	84.766.500	25	3.53	Kasubag Perencanaan dan Pelaporan	279%
1	2.15.01.2.01.01	Penyusunan Dokumen Perencanaan Perangkat Daerah	Jumlah Dokumen Perencanaan Perangkat Daerah	12 Dokumen	1.200.000.000	2 Dokumen	53.290.000	2 Dokumen	66.358.500	0 Dokumen	12.000.000							0 Dokumen	12.000.000	0	18.08	2 Dokumen	65.290.000	16.67	5.44	Kasubag Perencanaan dan Pelaporan	
2	2.15.01.2.01.06	Koordinasi dan Penyusunan Laporan Capaian Kinerja dan Ikhtisar Realisasi Kinerja SKPD	Jumlah Laporan Capaian Kinerja dan Ikhtisar Realisasi Kinerja SKPD dan Laporan Hasil Koordinasi Penyusunan Laporan Capaian Kinerja dan Ikhtisar Realisasi Kinerja SKPD	24 Laporan	1.200.000.000	4 Laporan	19.476.500	4 Laporan	67.535.000	0 Laporan	0							0 Laporan	0	0	0	4 Laporan	19.476.500	16.67	1.62	Kasubag Perencanaan dan Pelaporan	
		Rata-rata Capaian Kinerja (Sub Kegiatan) (%)																		0	09.04			16.67	3.53		
		Predikat Kinerja (Sub Kegiatan)																		Sangat Rendah	Sangat Rendah			Sangat Rendah	Sangat Rendah		
	2.15.01.2.02	Administrasi Keuangan Perangkat Daerah	Persentase Layanan Administrasi Keuangan Perangkat Daerah Yang Baik	100 Persen	43.200.000.000	100 Persen	8.314.350.285	100 Persen	9.971.727.760	25 Persen	2.543.289.136							25 Persen	2.543.289.136	25	25.5	25 Persen	10.857.639.421	25	25.13	Kasubag Keuangan	98%
3	2.15.01.2.02.01	Penyediaan Gaji dan Tunjangan ASN	Jumlah Orang yang Menerima Gaji dan Tunjangan ASN	270 Orang/bulan	42.000.000.000	46 Orang/bulan	8.252.422.285	46 Orang/bulan	9.874.847.760	46 Orang/bulan	2.533.089.136							46 Orang/bulan	2.533.089.136	100	25.65	92 Orang/bulan	10.785.511.421	34.07	25.68	Kasubag Keuangan	390%
4	2.15.01.2.02.05	Koordinasi dan Penyusunan Laporan Keuangan Akhir Tahun SKPD	Jumlah Laporan Keuangan Akhir Tahun SKPD dan Laporan Hasil Koordinasi Penyusunan Laporan Keuangan Akhir Tahun SKPD	24 Laporan	600.000.000	1 Laporan	29.994.000	1 Laporan	46.880.000	0 Laporan	5.100.000							0 Laporan	5.100.000	0	10.88	1 Laporan	35.094.000	4.17	5.85	Kasubag Keuangan	
5	2.15.01.2.02.07	Koordinasi dan Penyusunan Laporan Keuangan Bulanan/ Triwulanan/ Semesteran SKPD	Jumlah Laporan Keuangan Bulanan/ Triwulanan/ Semesteran SKPD dan Laporan Koordinasi Penyusunan Laporan Keuangan Bulanan/Triwulanan/Semesteran SKPD	24 Laporan	600.000.000	4 Laporan	31.934.000	4 Laporan	50.000.000	1 Laporan	5.100.000							1 Laporan	5.100.000	25	10.2	5 Laporan	37.034.000	20.83	6.17	Kasubag Keuangan	245%
		Rata-rata Capaian Kinerja (Sub Kegiatan) (%)																		41.67	15.58			19.69	12.57		
		Predikat Kinerja (Sub Kegiatan)																		Rendah	Sangat Rendah			Sangat Rendah	Sangat Rendah		
	2.15.01.2.05	Administrasi Kepegawaian Perangkat Daerah	Persentase Layanan Administrasi Kepegawaian Perangkat Daerah Yang Baik	100 Persen	1.200.000.000	100 Persen	60.000.000	100 Persen	105.247.500	0 Persen	0							0 Persen	0	0	0		60.000.000		5	Kasubag Umum dan Kepegawaian	
6	2.15.01.2.05.02	Pengadaan Pakaian Dinas beserta Atribut Kelengkapannya	Jumlah Paket Pakaian Dinas beserta Atribut Kelengkapan	12 Paket	600.000.000	0 Paket	0	1 Paket	55.247.500	0 Paket	0							0 Paket	0	0	0					Kasubag Umum dan Kepegawaian	
7	2.15.01.2.05.11	Bimbingan Teknis Implementasi Peraturan Perundang-Undangan	Jumlah Orang yang Mengikuti Bimbingan Teknis Implementasi Peraturan Perundang-Undangan	120 Orang	600.000.000	5 Orang	60.000.000	10 Orang	50.000.000	0 Orang	0							0 Orang	0	0	0	5 Orang	60.000.000	4.17	10	Kasubag Umum dan Kepegawaian	
		Rata-rata Capaian Kinerja (Sub Kegiatan) (%)																		0	0			4.17	10		
		Predikat Kinerja (Sub Kegiatan)																		Sangat Rendah	Sangat Rendah			Sangat Rendah	Sangat Rendah		
	2.15.01.2.06	Administrasi Umum Perangkat Daerah	Persentase Layanan Administrasi Umum Perangkat Daerah Yang Baik	100 Persen	9.900.000.000	100 Persen	2.623.793.356	100 Persen	2.952.902.800	25 Persen	197.578.085							25 Persen	197.578.085	25	6.69	25 Persen	2.821.371.441	25	28.5	Kasubag Umum dan Kepegawaian	374%
8	2.15.01.2.06.01	Penyediaan Komponen Instalasi Listrik/Penerangan Bangunan Kantor	Jumlah Paket Komponen Instalasi Listrik/Penerangan Bangunan Kantor yang Disediakan	18 Paket	1.800.000.000	1 Paket	50.988.500	4 Paket	93.091.000	0 Paket	0							0 Paket	0	0	0	1 Paket	50.988.500	5.56	2.83	Kasubag Umum dan Kepegawaian	
9	2.15.01.2.06.02	Penyediaan Peralatan dan Perlengkapan Kantor	Jumlah Paket Peralatan dan Perlengkapan Kantor yang Disediakan	60 Paket	1.200.000.000	5 Paket	391.280.000	13 Paket	806.331.800	0 Paket	0							0 Paket	0	0	0	5 Paket	391.280.000	8.33	32.61	Kasubag Umum dan Kepegawaian	
10	2.15.01.2.06.05	Penyediaan Barang Cetakan dan Penggandaan	Jumlah Paket Barang Cetakan dan Penggandaan yang Disediakan	60 Paket	600.000.000	1 Paket	34.897.500	1 Paket	49.700.000	0 Paket	0							0 Paket	0	0	0	1 Paket	34.897.500	1.67	5.82	Kasubag Umum dan Kepegawaian	
11	2.15.01.2.06.06	Penyediaan Bahan Bacaan dan Peraturan Perundang-undangan	Jumlah Dokumen Bahan Bacaan dan Peraturan Perundang-Undangan yang Disediakan	6 Dokumen	300.000.000	1 Dokumen	38.160.000	1 Dokumen	9.560.000	0 Dokumen	3.600.000							0 Dokumen	3.600.000	0	37.66	1 Dokumen	41.760.000	16.67	13.92	Kasubag Umum dan Kepegawaian	
12	2.15.01.2.06.09	Penyelenggaraan Rapat Koordinasi dan Konsultasi SKPD	Jumlah Laporan Penyelenggaraan Rapat Koordinasi dan Konsultasi SKPD	1800 Laporan	6.000.000.000	850 Laporan	2.108.467.356	665 Laporan	1.994.220.000	85 Laporan	193.978.085							85 Laporan	193.978.085	12.78	9.73	935 Laporan	2.302.445.441	51.94	38.37	Kasubag Umum dan Kepegawaian	131%
		Rata-rata Capaian Kinerja (Sub Kegiatan) (%)																		2.56	9.48			16.83	18.71		
		Predikat Kinerja (Sub Kegiatan)																		Sangat Rendah	Sangat Rendah			Sangat Rendah	Sangat Rendah		
	2.15.01.2.07	Pengadaan Barang Milik Daerah Penunjang Urusan Pemerintah Daerah	Persentase Pengadaan Barang Milik Daerah Penunjang Urusan Perangkat Daerah sesuai ketentuan	100 Persen	24.900.000.000	100 Persen	771.450.350	100 Persen	1.935.246.400	0 Persen	0							0 Persen	0	0	0		771.450.350		3.1	Kasubag Umum dan Kepegawaian	
13	2.15.01.2.07.01	Pengadaan Kendaraan Perorangan Dinas atau Kendaraan Dinas Jabatan	Jumlah Unit Kendaraan Perorangan Dinas atau Kendaraan Dinas Jabatan yang Disediakan	6 Unit	3.900.000.000	0 Unit	0	1 Unit	651.964.000	0 Unit	0							0 Unit	0	0	0					Kasubag Umum dan Kepegawaian	
14	2.15.01.2.07.02	Pengadaan Kendaraan Dinas Operasional atau Lapangan	Jumlah Unit Kendaraan Dinas Operasional atau Lapangan yang Disediakan	30 Unit	9.000.000.000	9 Unit	223.650.000	1 Unit	517.339.000	0 Unit	0							0 Unit	0	0	0	9 Unit	223.650.000	30	2.49	Kasubag Umum dan Kepegawaian	
15	2.15.01.2.07.09	Pengadaan Gedung Kantor atau Bangunan Lainnya	Jumlah Unit Gedung Kantor atau Bangunan Lainnya yang Disediakan	6 Unit	12.000.000.000	3 Unit	547.800.350	4 Unit	765.943.400	0 Unit	0							0 Unit	0	0	0	3 Unit	547.800.350	50	4.57	Kasubag Umum dan Kepegawaian	
		Rata-rata Capaian Kinerja (Sub Kegiatan) (%)																		0	0			40	3.53		

		Predikat Kinerja (Sub Kegiatan)																			Sangat Rendah	Sangat Rendah			Rendah	Sangat Rendah		
	2.15.01.2.08	Penyediaan Jasa Penunjang Urusan Pemerintahan Daerah	Persentase Penyediaan Jasa Penunjang Urusan Perangkat Daerah Yang baik	100 Persen	3.000.000.000	100 Persen	653.638.522	100 Persen	1.924.455.760	25 Persen	62.515.784							25 Persen	62.515.784	25	3.25	25 Persen	716.154.306	25	23.87	Kasubag Umum dan Kepegawaian	769%
16	2.15.01.2.08.01	Penyediaan Jasa Surat Menyurat	Jumlah Laporan Penyediaan Jasa Surat Menyurat	72 Laporan	600.000.000	12 Laporan	23.086.500	12 Laporan	36.200.000	1 Laporan	3.900.000							1 Laporan	3.900.000	8.33	10.77	13 Laporan	26.986.500	18.06	4.5	Kasubag Umum dan Kepegawaian	77%
17	2.15.01.2.08.02	Penyediaan Jasa Komunikasi, Sumber Daya Air dan Listrik	Jumlah Laporan Penyediaan Jasa Komunikasi, Sumber Daya Air dan Listrik yang Disediakan	72 Laporan	1.200.000.000	12 Laporan	123.593.622	12 Laporan	339.231.000	1 Laporan	26.715.784							1 Laporan	26.715.784	8.33	7.88	13 Laporan	150.309.406	18.06	12.53	Kasubag Umum dan Kepegawaian	106%
18	2.15.01.2.08.03	Penyediaan Jasa Peralatan dan Perlengkapan Kantor	Jumlah Laporan Penyediaan Jasa Peralatan dan Perlengkapan Kantor yang Disediakan	72 Laporan	600.000.000	12 Laporan	59.962.200	12 Laporan	50.998.400	0 Laporan	0							0 Laporan	0	0	0	12 Laporan	59.962.200	16.67	9.99	Kasubag Umum dan Kepegawaian	
19	2.15.01.2.08.04	Penyediaan Jasa Pelayanan Umum Kantor	Jumlah Laporan Penyediaan Jasa Pelayanan Umum Kantor yang Disediakan	72 Laporan	600.000.000	12 Laporan	446.996.200	12 Laporan	1.498.026.360	1 Laporan	31.900.000							1 Laporan	31.900.000	8.33	2.13	13 Laporan	478.896.200	18.06	79.82	Kasubag Umum dan Kepegawaian	391%
		Rata-rata Capaian Kinerja (Sub Kegiatan) (%)																		6.25	5.2			17.71	26.71		
		Predikat Kinerja (Sub Kegiatan)																		Sangat Rendah	Sangat Rendah			Sangat Rendah	Sangat Rendah		
	2.15.01.2.09	Pemeliharaan Barang Milik Daerah Penunjang Urusan Pemerintahan Daerah	Persentase Pemeliharaan Barang Milik Daerah Penunjang Urusan Perangkat Daerah Yang Baik	100 Persen	2.400.000.000	100 Persen	453.480.394	100 Persen	1.324.049.150	25 Persen	25.615.000							25 Persen	25.615.000	25	1.93	25 Persen	479.095.394	25	19.96	Kasubag Umum dan Kepegawaian	1295%
20	2.15.01.2.09.01	Penyediaan Jasa Pemeliharaan, Biaya Pemeliharaan, dan Pajak Kendaraan Perorangan Dinas atau Kendaraan Dinas Jabatan	Jumlah Kendaraan Perorangan Dinas atau Kendaraan Dinas Jabatan yang Dipelihara dan dibayarkan Pajaknya	64 Unit	1.200.000.000	10 Unit	308.517.626	10 Unit	347.299.000	1 Unit	10.615.000							1 Unit	10.615.000	10	03.06	11 Unit	319.132.626	17.19	26.59	Kasubag Umum dan Kepegawaian	327%
21	2.15.01.2.09.09	Pemeliharaan/Rehabilitasi Gedung Kantor dan Bangunan Lainnya	Jumlah Gedung Kantor dan Bangunan Lainnya yang Dipelihara/Direhabilitasi	18 Unit	1.200.000.000	1 Unit	144.962.768	1 Unit	976.750.150	0 Unit	15.000.000							0 Unit	15.000.000	0	1.54	1 Unit	159.962.768	5.56	13.33	Kasubag Umum dan Kepegawaian	
		Rata-rata Capaian Kinerja (Sub Kegiatan) (%)																		5	2.3			11.38	19.96		
		Predikat Kinerja (Sub Kegiatan)																		Sangat Rendah	Sangat Rendah			Sangat Rendah	Sangat Rendah		
		Rata-rata Capaian Kinerja (Kegiatan) (%)																		17.86	6.62			25	15.58		
		Predikat Kinerja (Kegiatan)																		Sangat Rendah	Sangat Rendah			Sangat Rendah	Sangat Rendah		
2	**2.10.05**	**PROGRAM PENYELESAIAN GANTI KERUGIAN DAN SANTUNAN TANAH UNTUK PEMBANGUNAN**	**Persentase Penyelesaian Ganti Kerugian Dan Santunan Tanah Untuk Pembangunan**	**100 Persen**	**1.200.000.000**	**0 Persen**	**0**	**100 Persen**	**178.000.000**	**0 Persen**	**0**							**0 Persen**	**0**	**0**	**0**					**Kepala Bidang Petanahan**	
	2.10.05.2.01	Penyelesaian Masalah Ganti Kerugian dan Santunan Tanah untuk Pembangunan oleh Pemerintah Daerah Kabupaten/Kota	Persentase Penyelesaian Masalah Ganti Kerugian dan Santunan Tanah untuk Pembangunan oleh Pemerintah Daerah Kabupaten/Kota	100 Persen	1.200.000.000	0 Persen	0	100 Persen	178.000.000	0 Persen	0							0 Persen	0	0	0					Kepala Bidang Pertanahan	
22	2.10.05.2.01.0007	Koordinasi dan Fasilitasi Penyelesaian Sengketa dan Konflik Pertanahan Potensi TORA dalam 1 (satu) Daerah Kabupaten/Kota	Jumlah Laporan Koordinasi dan Fasilitasi Penyelesaian Sengketa dan Konflik Pertanahan Potensi TORA dalam 1(satu) Daerah Kabupaten/Kota	12 Laporan	1.200.000.000	0 Laporan	0	2 Laporan	178.000.000	0 Laporan	0							0 Laporan	0	0	0					Kepala Bidang Pertanahan	
		Rata-rata Capaian Kinerja (Sub Kegiatan) (%)																		0	0			0	0		
		Predikat Kinerja (Sub Kegiatan)																		Sangat Rendah	Sangat Rendah			Sangat Rendah	Sangat Rendah		
		Rata-rata Capaian Kinerja (Kegiatan) (%)																		0	0			0	0		
		Predikat Kinerja (Kegiatan)																		Sangat Rendah	Sangat Rendah			Sangat Rendah	Sangat Rendah		
3	**2.10.06**	**PROGRAM REDISTRIBUSI TANAH, DAN GANTI KERUGIAN PROGRAM TANAH KELEBIHAN MAKSIMUM DAN TANAH ABSENTEE**	**Persentase Redistribusi Tanah Dan Ganti Kerugian Tanah Kelebihan Maksimum Dan Tanah Absentee**	**100 Persen**	**1.200.000.000**	**100 Persen**	**14.746.700**	**100 Persen**	**20.000.000**	**0 Persen**	**0**							**0 Persen**	**0**	**0**	**0**		**14.746.700**		**1.23**	**Kabid Pertanahan**	
	2.10.06.2.01	Penetapan Subjek dan Objek Redistribusi Tanah serta Ganti Kerugian Tanah Kelebihan Maksimum dan Tanah Absentee dalam 1 (Satu) Daerah Kabupaten/Kota	Persentase Penetapan Redistribusi Tanah Dan Ganti Kerugian Tanah Kelebihan Maksimum Dan Tanah Absentee dalam 1 (satu) Daerah	100 Persen	1.200.000.000	100 Persen	14.746.700	100 Persen	20.000.000	0 Persen	0							0 Persen	0	0	0		14.746.700		1.23	Kabid Pertanahan	
23	2.10.06.2.01.0003	Koordinasi Penyelenggaraan Redistribusi Tanah Objek Reforma Agraria dalam 1 (Satu) Kabupaten/Kota	Jumlah Dokumen Sidang Panitia Pertimbangan Landreform dalam rangka Kegiatan Redistribusi Tanah	6 Dokumen	1.200.000.000	1 Dokumen	14.746.700	1 Dokumen	20.000.000	0 Dokumen	0							0 Dokumen	0	0	0	1 Dokumen	14.746.700	16.67	1.23	Kabid Pertanahan	
		Rata-rata Capaian Kinerja (Sub Kegiatan) (%)																		0	0			16.67	1.23		
		Predikat Kinerja (Sub Kegiatan)																		Sangat Rendah	Sangat Rendah			Sangat Rendah	Sangat Rendah		
		Rata-rata Capaian Kinerja (Kegiatan) (%)																		0	0			0	1.23		
		Predikat Kinerja (Kegiatan)																		Sangat Rendah	Sangat Rendah			Sangat Rendah	Sangat Rendah		
4	**2.10.09**	**PROGRAM PENGELOLAAN IZIN MEMBUKA TANAH**	**PERSENTASE PENGELOLAAN IZIN MEMBUKA TANAH**	**100 Persen**	**360.000.000**	**100 Persen**	**1.725.072.355**	**100 Persen**	**776.000.000**	**25 Persen**	**30.450.000**							**25 Persen**	**30.450.000**	**25**	**3.92**	**25 Persen**	**1.755.522.355**	**25**	**487.65**	**Kabid Pertanahan**	**638%**
	2.10.09.2.01	Penerbitan Izin Membuka Tanah	Persentase Penerbitan Izin Membuka Tanah	100 Persen	360.000.000	100 Persen	1.725.072.355	100 Persen	776.000.000	25 Persen	30.450.000							25 Persen	30.450.000	25	3.92	25 Persen	1.755.522.355	25	487.65	Kabid Pertanahan	638%
24	2.10.09.2.01.0001	Koordinasi dan Sinkronisasi Pemberian Izin Membuka Tanah	Jumlah Dokumen Kegiatan Koordinasi dan Sinkronisasi dalam rangka Pemberian Izin Membuka Tanah	30 Dokumen	360.000.000	10 Dokumen	1.725.072.355	1 Dokumen	776.000.000	0 Dokumen	30.450.000							0 Dokumen	30.450.000	0	3.92	10 Dokumen	1.755.522.355	33.33	487.65	Kabid Pertanahan	
		Rata-rata Capaian Kinerja (Sub Kegiatan) (%)																		0	3.92			33.33	487.65		
		Predikat Kinerja (Sub Kegiatan)																		Sangat Rendah	Sangat Rendah			Sangat Rendah	Sangat Tinggi		
		Rata-rata Capaian Kinerja (Kegiatan) (%)																		25	3.92			25	487.65		
		Predikat Kinerja (Kegiatan)																		Sangat Rendah	Sangat Rendah			Sangat Rendah	Sangat Tinggi		
5	**2.10.10**	**PROGRAM PENATAGUNAAN TANAH**	**Persentase Penatagunaan tanah pemerintah daerah**	**100 Persen**	**1.200.000.000**	**0 Persen**	**0**	**100 Persen**	**785.999.500**	**25 Persen**	**14.575.000**							**25 Persen**	**14.575.000**	**25**	**1.85**	**25 Persen**	**14.575.000**	**25**	**1.21**	**Kepala Bidang Pertanahan**	**1351%**
	2.10.10.2.01	Penggunaan Tanah yang Hamparannya dalam satu Daerah Kabupaten/Kota	Persentase Penggunaan Tanah yang Hamparannya dalam satu Daerah Kabupaten/Kota	100 Persen	1.200.000.000	0 Persen	0	100 Persen	785.999.500	25 Persen	14.575.000							25 Persen	14.575.000	25	1.85	25 Persen	14.575.000	25	1.21	Kepala Bidang Pertanahan	1351%
25	2.10.10.2.01.0001	Koordinasi dan Sinkronisasi Perencanaan Penggunaan Tanah	Jumlah Laporan Koordinasi dan Sinkronisasi Perencanaan Penggunaan Tanah dalam 1 (Satu) Kabupaten/Kota	12 Laporan	1.200.000.000	0 Laporan	0	2 Laporan	785.999.500	0 Laporan	14.575.000							0 Laporan	14.575.000	0	1.85		14.575.000		1.21	Kepala Bidang Pertanahan	

		Rata-rata Capaian Kinerja (Sub Kegiatan) (%)																	0	1.85			0	1.21		
		Predikat Kinerja (Sub Kegiatan)																	Sangat Rendah	Sangat Rendah			Sangat Rendah	Sangat Rendah		
		Rata-rata Capaian Kinerja (Kegiatan) (%)																	25	1.85			25	1.21		
		Predikat Kinerja (Kegiatan)																	Sangat Rendah	Sangat Rendah			Sangat Rendah	Sangat Rendah		
6	**2.11.02**	**PROGRAM PERENCANAAN LINGKUNGAN HIDUP**	**Persentase Perencanaan Lingkungan Hidup**	**100 Persen**	**7.900.000.000**	**100 Persen**	**511.630.800**	**100 Persen**	**1.523.134.000**	**25 Persen**	**4.107.000**							**25 Persen**	**4.107.000**	**25**	**0.27**	**25 Persen**	**515.737.800**	**25**	**6.53**	**Kabid Tata Lingkungan**	**9259%**
	2.11.02.2.01	Rencana Perlindungan dan Pengelolaan Lingkungan Hidup (RPPLH) Kabupaten/Kota	Persentase Rencana Perlindungan dan Pengelolaan Lingkungan Hidup (RPPLH) Kabupaten	100 Persen	2.400.000.000	100 Persen	27.170.000	100 Persen	1.234.576.200	0 Persen	0							0 Persen	0	0	0		27.170.000		1.13	Kabid Tata Lingkungan	
26	2.11.02.2.02.0002	Pengendalian Pelaksanaan RPPLH Kabupaten/Kota	Jumlah Dokumen Telaahan Kebijakan yang Telah Mengakomodir RPPLH Kabupaten/Kota	6 Dokumen	1.200.000.000	1 Dokumen	27.170.000	1 Dokumen	190.976.600	0 Dokumen	0							0 Dokumen	0	0	0	1 Dokumen	27.170.000	16.67	2.26	Kabid Tata Lingkungan	
27	2.11.02.2.02.0006	Penyusunan RPPLH Kabupaten/Kota	jumlah dokumen RPPLH di kabupaten/kota yang berisi arahan/muatan RPPLH kabupaten/kota dan mengakomodir arahan RPPLH Provinsi	6 Dokumen	1.200.000.000	0 Dokumen	0	1 Dokumen	1.043.599.600	0 Dokumen	0							0 Dokumen	0	0	0					Kabid Tata Lingkungan	
		Rata-rata Capaian Kinerja (Sub Kegiatan) (%)																	0	0			16.67	2.26		
		Predikat Kinerja (Sub Kegiatan)																	Sangat Rendah	Sangat Rendah			Sangat Rendah	Sangat Rendah		
	2.11.02.2.02	Penyelenggaraan Kajian Lingkungan Hidup Strategis (KLHS) Kabupaten/Kota	Persentase Terselenggaranya Kajian Lingkungan Hidup Strategis (KLHS)	100 Persen	5.500.000.000	100 Persen	484.460.800	100 Persen	288.557.800	25 Persen	4.107.000							25 Persen	4.107.000	25	1.42	25 Persen	488.567.800	25	8.88	Kabid Tata Lingkungan	1761%
28	2.11.02.2.02.0002	Pembuatan dan Pelaksanaan KLHS RPJPD/RPJMD	Jumlah Dokumen KLHS RPJPD/RPJMD Kabupaten/Kota yang Disusun	5 Dokumen	2.500.000.000	1 Dokumen	484.460.800	1 Dokumen	117.857.800	0 Dokumen	4.107.000							0 Dokumen	4.107.000	0	3.48	1 Dokumen	488.567.800	20	19.54	Kabid Tata Lingkungan	
29	2.11.02.2.02.0005	Penyelenggaraan KLHS Rencana Tata Ruang	Jumlah Dokumen KLHS Rencana Tata Ruang Kabupaten/Kota yang Disusun	12 Dokumen	3.000.000.000	0 Dokumen	0	2 Dokumen	170.700.000	0 Dokumen	0							0 Dokumen	0	0	0					Kabid Tata Lingkungan	
		Rata-rata Capaian Kinerja (Sub Kegiatan) (%)																	0	1.74			20	19.54		
		Predikat Kinerja (Sub Kegiatan)																	Sangat Rendah	Sangat Rendah			Sangat Rendah	Sangat Rendah		
		Rata-rata Capaian Kinerja (Kegiatan) (%)																	12.5	0.71			25	05.01		
		Predikat Kinerja (Kegiatan)																	Sangat Rendah	Sangat Rendah			Sangat Rendah	Sangat Rendah		
7	**2.11.03**	**PROGRAM PENGENDALIAN PENCEMARAN DAN/ATAU KERUSAKAN LINGKUNGAN HIDUP**	**Persentase Status Mutu Lingkungan Hidup**	**100 Persen**	**13.200.000.000**	**100 Persen**	**813.415.716**	**100 Persen**	**2.264.998.900**	**25 Persen**	**85.580.000**							**25 Persen**	**85.580.000**	**25**	**3.78**	**25 Persen**	**898.995.716**	**25**	**6.81**	**Kabid Pengendalian Pencemaran, Pengelolaan Limbah dan Kerusakan LH**	**661%**
	2.11.03.2.01	Pencegahan Pencemaran dan/atau Kerusakan Lingkungan Hidup Kabupaten/Kota	Persentase Kualitas Lingkungan yang Memenuhi Baku Mutu	100 Persen	12.000.000.000	100 Persen	790.213.716	100 Persen	2.164.998.900	25 Persen	85.580.000							25 Persen	85.580.000	25	3.95	25 Persen	875.793.716	25	7.3	Kabid Pengendalian Pencemaran, Pengelolaan Limbah dan Kerusakan LH	633%
30	2.11.03.2.01.0005	Pelaksanaan inventarisasi GRK dan penyusunan profil emisi GRK	Jumlah dokumen data inventarisasi GRK dan profil emisi GRK	6 Dokumen	1.800.000.000	0 Dokumen	0	1 Dokumen	100.000.000	0 Dokumen	0							0 Dokumen	0	0	0					Kabid P3LKLH	
31	2.11.03.2.01.0007	Pelaksanaan pemantauan kualitas Lingkungan Hidup terhadap Media Tanah, Air, Udara, dan Laut	Data dan informasi indeks kualitas lingkungan hidup (Indeks Kualitas Air, Indeks Kualitas Udara, Indeks Kualitas Lahan, Indeks Kualitas Ekosistem Gambut dan Indeks Kualitas Air Laut)	48 Lokasi	3.000.000.000	0 Lokasi	0	8 Lokasi	145.000.000	2 Lokasi	5.940.000							2 Lokasi	5.940.000	25	4.1	2 Lokasi	5.940.000	4.17	0.2	Kabid P3LKLH	610%
32	2.11.03.2.01.0010	Pelaksanaan upaya mitigasi perubahan iklim tingkat kabupaten/kota	Jumlah pelaksanaan mitigasi perubahan iklim	24 Laporan	1.800.000.000	0 Laporan	0	1 Laporan	449.999.600	0 Laporan	6.590.000							0 Laporan	6.590.000	0	1.46		6.590.000		0.37	Kabid P3LKLH	
33	2.11.03.2.01.0011	Penyusunan dokumen status lingkungan hidup daerah	Jumlah dokumen status lingkungan hidup daerah yang disusun	6 Dokumen	1.800.000.000	0 Dokumen	0	1 Dokumen	70.000.000	0 Dokumen	0							0 Dokumen	0	0	0					Kabid P3LKLH	
34	2.11.03.2.01.0015	Pengelolaan Laboratorium Lingkungan Hidup kabupaten/kota	Jumlah pengujian yang dilaksanakan oleh laboratorium lingkungan	6 Dokumen	3.600.000.000	1 Dokumen	790.213.716	1 Dokumen	1.399.999.300	0 Dokumen	73.050.000							0 Dokumen	73.050.000	0	5.22	1 Dokumen	863.263.716	16.67	23.98	Kabid Pengendalian Pencemaran, Pengelolaan Limbah dan Kerusakan LH	
		Rata-rata Capaian Kinerja (Sub Kegiatan) (%)																	5	2.16			10.42	8.18		
		Predikat Kinerja (Sub Kegiatan)																	Sangat Rendah	Sangat Rendah			Sangat Rendah	Sangat Rendah		
	2.11.03.2.03	Pemulihan Pencemaran dan/atau Kerusakan Lingkungan Hidup Kabupaten/Kota	Persentase Pemulihan Pencemaran dan/atau Kerusakan Lingkungan Hidup	100 Persen	1.200.000.000	100 Persen	23.202.000	100 Persen	100.000.000	0 Persen	0							0 Persen	0	0	0		23.202.000		1.93	Kabid Pengendalian Pencemaran, Pengelolaan Limbah dan Kerusakan LH	
35	2.11.03.2.03.0013	Koordinasi dan Sinkronisasi rehabilitasi	jumlah kegiatan koordinasi dan sinkronisasi rehabilitasi di kabupaten/kota yang dilaksanakan	24 Kegiatan	1.200.000.000	1 Kegiatan	23.202.000	4 Kegiatan	100.000.000	0 Kegiatan	0							0 Kegiatan	0	0	0	1 Kegiatan	23.202.000	4.17	1.93	Kabid Pengendalian Pencemaran, Pengelolaan Limbah dan Kerusakan LH	
		Rata-rata Capaian Kinerja (Sub Kegiatan) (%)																	0	0			4.17	1.93		
		Predikat Kinerja (Sub Kegiatan)																	Sangat Rendah	Sangat Rendah			Sangat Rendah	Sangat Rendah		
		Rata-rata Capaian Kinerja (Kegiatan) (%)																	12.5	1.98			25	4.62		
		Predikat Kinerja (Kegiatan)																	Sangat Rendah	Sangat Rendah			Sangat Rendah	Sangat Rendah		
8	**2.11.04**	**PROGRAM PENGELOLAAN KEANEKARAGAMAN HAYATI (KEHATI)**	**Persentase Peningkatan Keanekaragaman Hayati**	**100 Persen**	**72.000.000.000**	**100 Persen**	**6.999.695.739**	**100 Persen**	**10.195.934.500**	**25 Persen**	**569.675.128**							**25 Persen**	**569.675.128**	**25**	**5.59**	**25 Persen**	**7.569.370.867**	**25**	**10.51**	**Kabid Tata Lingkungan**	**447%**
	2.11.04.2.01	Pengelolaan Keanekaragaman Hayati Kabupaten/Kota	Persentase Pengelolaan Keanekaragaman Hayati	100 Persen	72.000.000.000	100 Persen	6.999.695.739	100 Persen	10.195.934.500	25 Persen	569.675.128							25 Persen	569.675.128	25	5.59	25 Persen	7.569.370.867	25	10.51	Kabid Tata Lingkungan	447%
36	2.11.04.2.01.0003	Pengelolaan Kebun Raya	Luas Kebun Raya yang Dikelola Lingkup Kewenangan Kabupaten/Kota	50.4 Ha	30.000.000.000	8.4 Ha	842.772.128	8.4 Ha	2.684.272.100	2.1 Ha	84.133.580							2.1 Ha	84.133.580	25	3.13	10.5 Ha	926.905.708	20.83	03.09	Kabid Tata Lingkungan	799%

37	2.11.04.2.01.0004	Pengelolaan Ruang Terbuka Hijau (RTH)	Luas RTH yang Dikelola Lingkup Kewenangan Kabupaten/Kota	673326 Ha	42.000.000.000	112.221 Ha	6.156.923.611	112.221 Ha	7.511.662.400	28.06 Ha	485.541.548							28.06 Ha	485.541.548	25	6.46	140.28 Ha	6.642.465.159	0.02	15.82	Kabid Tata Lingkungan	387%
		Rata-rata Capaian Kinerja (Sub Kegiatan) (%)																		25	4.8			10.43	9.46		
		Predikat Kinerja (Sub Kegiatan)																		Sangat Rendah	Sangat Rendah			Sangat Rendah	Sangat Rendah		
		Rata-rata Capaian Kinerja (Kegiatan) (%)																		25	5.59			25	10.51		
		Predikat Kinerja (Kegiatan)																		Sangat Rendah	Sangat Rendah			Sangat Rendah	Sangat Rendah		
9	**2.11.05**	**PROGRAM PENGENDALIAN BAHAN BERBAHAYA DAN BERACUN (B3) DAN LIMBAH BAHAN BERBAHAYA DAN BERACUN (LIMBAH B3)**	**Persentase Penurunan Jumlah Limbah B3**	**100 Persen**	**1.200.000.000**	**100 Persen**	**20.655.000**	**100 Persen**	**50.000.000**	**25 Persen**	**685.000**							**25 Persen**	**685.000**	**25**	**1.37**	**25 Persen**	**21.340.000**	**25**	**1.78**	**Kabid Pengendalian Pencemaran, Pengelolaan Limbah dan Kerusakan LH**	**1825%**
	2.11.05.2.01	Penyimpanan sementara Limbah B3	Persentase Pengurangan dan Penanganan Limbah B3	100 Persen	1.200.000.000	100 Persen	20.655.000	100 Persen	50.000.000	25 Persen	685.000							25 Persen	685.000	25	1.37	25 Persen	21.340.000	25	1.78	Kabid Pengendalian Pencemaran, Pengelolaan Limbah dan Kerusakan LH	1825%
38	2.11.05.2.01.0002	Verifikasi Lapangan untuk Memastikan Pemenuhan Persyaratan Administrasi dan Teknis Penyimpanan sementara Limbah B3	Jumlah Laporan Kegiatan Verifikasi Lapangan Pemenuhan Komitmen Persetujuan/Izin Penyimpanan sementara dan Pengumpulan Limbah B3	24 Laporan	1.200.000.000	3 Laporan	20.655.000	3 Laporan	50.000.000	0 Laporan	685.000							0 Laporan	685.000	0	1.37	3 Laporan	21.340.000	12.5	1.78	Kabid Pengendalian Pencemaran, Pengelolaan Limbah dan Kerusakan LH	
		Rata-rata Capaian Kinerja (Sub Kegiatan) (%)																		0	1.37			12.5	1.78		
		Predikat Kinerja (Sub Kegiatan)																		Sangat Rendah	Sangat Rendah			Sangat Rendah	Sangat Rendah		
		Rata-rata Capaian Kinerja (Kegiatan) (%)																		25	1.37			25	1.78		
		Predikat Kinerja (Kegiatan)																		Sangat Rendah	Sangat Rendah			Sangat Rendah	Sangat Rendah		
10	**2.11.06**	**PROGRAM PEMBINAAN DAN PENGAWASAN TERHADAP IZIN LINGKUNGAN DAN IZIN PERLINDUNGAN DAN PENGELOLAAN LINGKUNGAN HIDUP (PPLH)**	**Persentase pelaku usaha/kegiatan yang taat terhadap ijin lingkungan**	**100 Persen**	**2.400.000.000**	**100 Persen**	**89.680.000**	**100 Persen**	**500.000.000**	**25 Persen**	**4.500.000**							**25 Persen**	**4.500.000**	**25**	**0.9**	**25 Persen**	**94.180.000**	**25**	**3.92**	**Kabid Penaatan Lingkungan Hidup**	**2778%**
	2.11.06.2.01	Pembinaan dan Pengawasan Terhadap Usaha dan/atau Kegiatan yang Izin Lingkungan dan Izin PPLH Diterbitkan oleh Pemerintah Daerah Kabupaten/Kota	Persentase Jumlah usaha/kegiatan yang diawasi	100 Persen	2.400.000.000	100 Persen	89.680.000	100 Persen	500.000.000	25 Persen	4.500.000							25 Persen	4.500.000	25	0.9	25 Persen	94.180.000	25	3.92	Kabid Penaatan Lingkungan Hidup	2778%
39	2.11.06.2.01.0001	Fasilitasi Pemenuhan Ketentuan dan Kewajiban Izin Lingkungan dan/atau Izin PPLH	Jumlah Rekomendasi dan/atau Persetujuan Teknis, Persetujuan Lingkungan, dan Surat Kelayakan Operasi yang Diberikan	6 Dokumen	1.200.000.000	1 Dokumen	43.165.000	1 Dokumen	100.000.000	0 Dokumen	0							0 Dokumen	0	0	0	1 Dokumen	43.165.000	16.67	3.6	Kabid Penaatan Lingkungan Hidup	
40	2.11.06.2.01.0005	Pengawasan Perizinan Berusaha atau Persetujuan Pemerintah terkait Persetujuan Lingkungan yang diterbitkan oleh Pemerintah Daerah Provinsi dan Peraturan Perundang-undangan di bidang Perlindungan dan Pengelolaan Lingkungan Hidup	Jumlah Badan usaha dan/atau kegiatan yang diawasi	90 Badan Usaha	1.200.000.000	7 Badan Usaha	46.515.000	7 Badan Usaha	400.000.000	1 Badan Usaha	4.500.000							1 Badan Usaha	4.500.000	14.29	1.13	8 Badan Usaha	51.015.000	8.89	4.25	Kabid Penaatan Lingkungan Hidup	1265%
		Rata-rata Capaian Kinerja (Sub Kegiatan) (%)																		7.15	0.57			12.78	3.93		
		Predikat Kinerja (Sub Kegiatan)																		Sangat Rendah	Sangat Rendah			Sangat Rendah	Sangat Rendah		
		Rata-rata Capaian Kinerja (Kegiatan) (%)																		25	0.9			25	3.92		
		Predikat Kinerja (Kegiatan)																		Sangat Rendah	Sangat Rendah			Sangat Rendah	Sangat Rendah		
11	**2.11.07**	**PROGRAM PENGAKUAN KEBERADAAN MASYARAKAT HUKUM ADAT (MHA), KEARIFAN LOKAL DAN HAK MHA YANG TERKAIT DENGAN PPLH**	**Persentase MHA yang diakui terkait dengan PPLH**	**100 Persen**	**300.000.000**	**100 Persen**	**5.440.000**	**100 Persen**	**49.999.300**	**0 Persen**	**0**							**0 Persen**	**0**	**0**	**0**		**5.440.000**		**1.81**	**Kabid Tata Lingkungan**	
	2.11.07.2.01	Pengakuan MHA, Kearifan Lokal, Pengetahuan Tradisional, dan Hak MHA yang Terkait dengan PPLH	Persentase luas kawasan MHA yang diusulkan untuk mendapatkan pengakuan	100 Persen	300.000.000	100 Persen	5.440.000	100 Persen	49.999.300	0 Persen	0							0 Persen	0	0	0		5.440.000		1.81	Kabid Tata Lingkungan	
41	2.11.07.2.01.0001	Koordinasi, Sinkronisasi, Penyediaan Data, dan Informasi Pengakuan Keberadaan MHA Kearifan Lokal atau Pengetahuan Tradisional dan Hak Kearifan Lokal atau Pengetahuan Tradisional dan Hak MHA Terkait dengan PPLH	Jumlah Dokumen Hasil Koordinasi, Sinkronisasi, Penyediaan Data dan Informasi Pengakuan Keberadaan MHA Kearifan Lokal atau Pengetahuan Tradisional dan Hak Kearifan Lokal atau Pengetahuan Tradisional dan Hak MHA Terkait dengan PPLH	1 Dokumen	300.000.000	1 Dokumen	5.440.000	1 Dokumen	49.999.300	0 Dokumen	0							0 Dokumen	0	0	0	1 Dokumen	5.440.000	100	1.81	Kabid Tata Lingkungan	
		Rata-rata Capaian Kinerja (Sub Kegiatan) (%)																		0	0			100	1.81		
		Predikat Kinerja (Sub Kegiatan)																		Sangat Rendah	Sangat Rendah			Sangat Tinggi	Sangat Rendah		
		Rata-rata Capaian Kinerja (Kegiatan) (%)																		0	0			0	1.81		
		Predikat Kinerja (Kegiatan)																		Sangat Rendah	Sangat Rendah			Sangat Rendah	Sangat Rendah		
12	**2.11.09**	**PROGRAM PENGHARGAAN LINGKUNGAN HIDUP UNTUK MASYARAKAT**	**Persentase Penghargaan Lingkungan Hidup Untuk Masyarakat**	**100 Persen**	**1.500.000.000**	**100 Persen**	**231.493.000**	**100 Persen**	**109.940.900**	**25 Persen**	**7.570.000**							**25 Persen**	**7.570.000**	**25**	**6.89**	**25 Persen**	**239.063.000**	**25**	**15.94**	**Kabid Pengelolaan Persampahan**	**363%**
	2.11.09.2.01	Pemberian Penghargaan Lingkungan Hidup Tingkat Daerah Kabupaten/Kota	Persentase Penerimaan Penghargaan Lingkungan hidup	100 Persen	1.500.000.000	100 Persen	231.493.000	100 Persen	109.940.900	25 Persen	7.570.000							25 Persen	7.570.000	25	6.89	25 Persen	239.063.000	25	15.94	Kabid Pengelolaan Persampahan	363%
42	2.11.09.2.01.0001	Penilaian Kinerja Masyarakat/Lembaga Masyarakat/Dunia Usaha/Dunia Pendidikan/Filantropi dalam Perlindungan dan Pengelolaan Lingkungan Hidup	Jumlah Masyarakat/Lembaga Masyarakat/Dunia Usaha/Dunia Pendidikan/Filantrophi yang Dinilai Kinerjanya dalam rangka PPLH	30 Entitas	1.500.000.000	3 Entitas	231.493.000	3 Entitas	109.940.900	1 Entitas	7.570.000							1 Entitas	7.570.000	33.33	6.89	4 Entitas	239.063.000	13.33	15.94	Kabid Pengelolaan Persampahan	484%
		Rata-rata Capaian Kinerja (Sub Kegiatan) (%)																		33.33	6.89			13.33	15.94		
		Predikat Kinerja (Sub Kegiatan)																		Sangat Rendah	Sangat Rendah			Sangat Rendah	Sangat Rendah		

		Rata-rata Capaian Kinerja (Kegiatan) (%)																		25	6.89			25	15.94		
		Predikat Kinerja (Kegiatan)																		Sangat Rendah	Sangat Rendah			Sangat Rendah	Sangat Rendah		
13	**2.11.10**	**PROGRAM PENANGANAN PENGADUAN LINGKUNGAN HIDUP**	**Persentase Penanganan Pengaduan Lingkungan Hidup**	**100 Persen**	**2.500.000.000**	**100 Persen**	**47.145.000**	**100 Persen**	**75.000.000**	**25 Persen**	**7.500.000**							**25 Persen**	**7.500.000**	**25**	**10**	**25 Persen**	**54.645.000**	**25**	**2.19**	**Kabid Penaatan Lingkungan Hidup**	**250%**
	2.11.10.2.01	Penyelesaian Pengaduan Masyarakat di Bidang Perlindungan dan Pengelolaan Lingkungan Hidup (PPLH) Kabupaten/Kota	Persentase Penyelesaian Pengaduan Masyarakat	100 Persen	2.500.000.000	100 Persen	47.145.000	100 Persen	75.000.000	25 Persen	7.500.000							25 Persen	7.500.000	25	10	25 Persen	54.645.000	25	2.19	Kabid Penaatan Lingkungan Hidup	250%
43	2.11.10.2.01.0004	Pengelolaan Pengaduan permasalahan Pencemaran dan Perusakan Lingkungan Hidup tingkat Kabupaten/Kota	Jumlah pengaduan permasalahan Pencemaran dan Perusakan Lingkungan Hidup tingkat Kabupaten/Kota yang ditindaklanjuti/ditangani	18 Pengaduan	2.500.000.000	0 Pengaduan	47.145.000	3 Pengaduan	75.000.000	1 Pengaduan	7.500.000							1 Pengaduan	7.500.000	166.67	-800	1 Pengaduan	54.645.000	194.44		Kabid Penaatan Lingkungan Hidup	
		Rata-rata Capaian Kinerja (Sub Kegiatan) (%)																		166.67	0			194.44	0		
		Predikat Kinerja (Sub Kegiatan)																		Sangat Tinggi	Sangat Rendah			Sangat Tinggi	Sangat Rendah		
		Rata-rata Capaian Kinerja (Kegiatan) (%)																		25	10			25	2.19		
		Predikat Kinerja (Kegiatan)																		Sangat Rendah	Sangat Rendah			Sangat Rendah	Sangat Rendah		
14	**2.11.11**	**PROGRAM PENGELOLAAN PERSAMPAHAN**	**Persentase pengelolaan sampah**	**100 Persen**	**43.604.432.081**	**91.91 Persen**	**16.339.182.968**	**99 Persen**	**9.964.743.600**	**25 Persen**	**1.464.644.070**							**25 Persen**	**1.464.644.070**	**25.25**	**14.7**	**25 Persen**	**17.803.827.038**	**25**	**40.83**	**Kabid Pengelolaan Persampahan**	**172%**
	2.11.11.2.01	Pengelolaan Sampah	Persentase Wilayah yang Bersih	100 Persen	43.604.432.081	91.91 Persen	16.339.182.968	100 Persen	9.964.743.600	25 Persen	1.464.644.070							25 Persen	1.464.644.070	25	14.7	25 Persen	17.803.827.038	25	40.83	Kabid Pengelolaan Persampahan	170%
44	2.11.11.2.01.0007	Penyediaan Sarana dan Prasarana Pengelolaan Persampahan di TPA/TPST/SPA Kabupaten/Kota	Jumlah Sarana dan Prasarana Penanganan Sampah untuk Kegiatan Pemilahan, Pengumpulan, Pengangkutan, Pengolahan, dan Pemrosesan Akhir	300 Unit	10.000.000.000	38 Unit	7.567.678.217	5 Unit	1.067.178.000	0 Unit	0							0 Unit	0	0	0	38 Unit	7.567.678.217	12.67	75.68	Kabid Pengelolaan Persampahan	
45	2.11.11.2.01.0019	Pengurangan sampah melalui pendauran ulang sampah	Jumlah sampah yang terdaur ulang	19500 Ton	5.000.000.000	4130.14 Ton	1.301.164.032	3300 Ton	1.499.701.000	825 Ton	159.605.070							825 Ton	159.605.070	25	10.64	4 Ton	1.460.769.102	0.02	29.22	Kabid Pengelolaan Persampahan	235%
46	2.11.11.2.01.0020	Penanganan sampah melalui pemrosesan akhir sampah di TPA/TPST kabupaten/kota atau TPA/TPST Regional	jumlah sampah yang tertangani melalui pemrosesan akhir sampah di TPA/TPSTkabupaten/kota atau TPA/TPST Regional	84000 Ton	28.604.432.081	1526.13 Ton	7.470.340.719	1500 Ton	7.397.864.600	375 Ton	1.305.039.000							375 Ton	1.305.039.000	25	17.64	1 Ton	8.775.379.719		30.68	Kabid Pengelolaan Persampahan	142%
		Rata-rata Capaian Kinerja (Sub Kegiatan) (%)																		16.67	9.43			6.35	45.19		
		Predikat Kinerja (Sub Kegiatan)																		Sangat Rendah	Sangat Rendah			Sangat Rendah	Rendah		
		Rata-rata Capaian Kinerja (Kegiatan) (%)																		25	14.7			25	40.83		
		Predikat Kinerja (Kegiatan)																		Sangat Rendah	Sangat Rendah			Sangat Rendah	Rendah		
		Rata-rata Capaian Kinerja (Seluruh Program) (%)																		17.88	4.63			25	46.04		
		Predikat Kinerja (Seluruh Program)																		Sangat Rendah	Sangat Rendah			Sangat Rendah	Rendah		
		Rata-rata Capaian Kinerja (Seluruh Kegiatan) (%)																		17.05	4.41			25	33.11		
		Predikat Kinerja (Seluruh Kegiatan)																		Sangat Rendah	Sangat Rendah			Sangat Rendah	Sangat Rendah		
		Rata-rata Capaian Kinerja (Seluruh Sub Kegiatan) (%)																		11.13	0			23.48	26.8		
		Predikat Kinerja (Seluruh Sub Kegiatan)																		Sangat Rendah	Sangat Rendah			Sangat Rendah	Sangat Rendah		
		Jumlah Anggaran dari seluruh Program							44.841.273.570		5.030.284.203								5.030.284.203								
	Faktor Pendorong Keberhasilan Kinerja	-Peraturan Bupati Balangan Nomor 37 Tahun 2018 Tentang Kebijakan dan Strategi Kabupaten Balangan Dalam Pengelolaan Sampah Rumah Tangga dan Sampah Sejenis Sampah Rumah Tangga - Undang-Undang Nomor 26 Tahun 2007 tentang Penataan Ruang telah mengamanatkan bahwa setiap kota dalam rencana tata ruang wilayahnya diwajibkan untuk mengalokasikan sedikitnya 30% dari ruang atau wilayahnya untuk RTH, dimana 20% diperuntukkan bagi RTH publik dan 10% diperuntukkan bagi RTH privat.																									
	Faktor Penghambat Pencapaian Kinerja	- Masih terbatasnya anggaran untuk kegiatan pengurangan sampah - SDM bidang teknis terbatas - Tidak ada penambahan luasan RTH - Masih terbatasnya anggaran untuk kegiatan pengembangan Kebun Raya																									
	Tindak Lanjut yang diperlukan dalam Triwulan berikutnya	- Memaksimalkan anggaran yang tersedia. - Peningkatan Kapasitas SDM - Perlunya Penambahan luasan RTH - Memaksimalkan anggaran yang tersedia.																									

FORMULIR HASIL EVALUASI RENJA PERANGKAT DAERAH KABUPATEN BALANGAN

1.05.0.00.0.00.03.0000 - DINAS SATUAN POLISI PAMONG PRAJA

TRIWULAN I TAHUN 2025

No	Kode	Program / Kegiatan / Sub Kegiatan	Indikator Kinerja Program (Outcome) / Kegiatan (Output) / Sub Kegiatan (Sub Output)	Target Renstra Perangkat Daerah Kabupaten Pada Tahun 2026 Akhir Periode Renstra Perangkat Daerah		Realisasi Capaian Kinerja Perangkat Daerah Kabupaten Sampai Dengan Tahun Lalu (2024)		Target Kinerja dan Anggaran Renja Perangkat Daerah Kabupaten Tahun Berjalan 2025 yang dievaluasi		Realisasi Kinerja Pada Triwulan								Realisasi Capaian Kinerja dan Anggaran Renja SKPD 2025 yang dievaluasi		Tingkat Capaian Kinerja dan Realisasi Anggaran Renja Perangkat Daerah Tahun 2025 (%)		Realisasi Kinerja dan Anggaran Renstra Perangkat Daerah Kabupaten s/d Tahun 2025		Tingkat Capaian Kinerja dan Realisasi Anggaran Renstra Perangkat Daerah Kabupaten s/d Tahun 2025		Unit Perangkat Daerah Penanggung Jawab	Nilai Efisiensi
										I		II		III		IV											
1	2	3	4	5		6		7		8		9		10		11		12		13=12/7x100%		14=6+12		15=14/5x100%		16	17=K13/Rp13x10
				K	Rp	K	Rp	K	Rp	K	Rp	K	Rp	K	Rp	K	Rp	K	Rp	K	Rp	K	Rp	K	Rp		
1	**01.05.01**	**PROGRAM PENUNJANG URUSAN PEMERINTAHAN DAERAH KABUPATEN/KOTA**	**Nilai Akuntabilitas Kinerja (Nilai SAKIP)**	**78.2 Nilai sakip**	**34.644.941.281**	**76.7 Nilai sakip**	**10.127.463.657**	**76.4 Nilai sakip**	**10.396.265.284**	**0 Nilai sakip**	**2.526.539.010**							**0 Nilai sakip**	**2.526.539.010**	**0**	**24.41**		**12.654.002.667**		**36.52**		
	1.05.01.2.01	Perencanaan, Penganggaran, dan Evaluasi Kinerja Perangkat Daerah	Persentase Penyusunan Dokumen Perencanaan, Penganggaran, dan Evaluasi Kinerja Perangkat Daerah	100%	600.121.953	100%	237.085.296	100%	322.262.000	25%	17.348.000							25%	17.348.000	25	6.31	25%	254.433.296	25	42.4		396%
1	2.15.01.2.01.01	Penyusunan Dokumen Perencanaan Perangkat Daerah	Jumlah Dokumen Perencanaan Perangkat Daerah	10 Dokumen	445.430.600	2 Dokumen	121.156.696	2 Dokumen	130.280.000	1 Dokumen	12.034.000							1 Dokumen	12.034.000	50	9.24	3 Dokumen	133.190.696	30	29.9	SATPOL PP	541%
2	2.15.01.2.01.06	Koordinasi dan Penyusunan Laporan Capaian Kinerja dan Ikhtisar Realisasi Kinerja SKPD	Jumlah Laporan Capaian Kinerja dan Ikhtisar Realisasi Kinerja SKPD dan Laporan Hasil Koordinasi Penyusunan Laporan Capaian Kinerja dan Ikhtisar Realisasi Kinerja SKPD	5 Laporan	50.659.078	1 Laporan	40.876.000	1 Laporan	57.232.500	0 Laporan	2.200.000							0 Laporan	2.200.000	0	3.84	1 Laporan	43.076.000	20	85.03	SATPOL PP	
3	2.15.01.2.01.07	Evaluasi Kinerja Perangkat Daerah	Jumlah Laporan Evaluasi Kinerja Perangkat Daerah	5 Laporan	104.032.275	1 Laporan	75.052.600	1 Laporan	87.200.000	0 Laporan	3.114.000							0 Laporan	3.114.000	0	3.57	1 Laporan	78.166.600	20	75.14	SATPOL PP	
		Penyelenggaraan Walidata Pendukung Statistik Sektoral Daerah	Jumlah Dokumen Hasil Penyelenggaraan Walidata Pendukung Statistik Sektoral Daerah					3 Dokumen	Rp29.808.500	0	0							0	0								
		Pelaksanaan Pengumpulan Data Statistik Sektoral Daerah	Jumlah Data Statistik Sektoral Daerah yang Telah Dikumpulkan dan Diperiksa Lingkup Perangkat Daerah					3 Data	Rp17.741.000	0	0							0	0								
																				Rata-rata Capaian Kinerja (Sub Kegiatan) (%)		16.67	5.55			23.33	63.36		
																				Predikat Kinerja (Sub Kegiatan)		Sangat Rendah	Sangat Rendah			Sangat Rendah	Tinggi		
	1.05.01.2.02	Administrasi Keuangan Perangkat Daerah	Persentase Layanan Administrasi Keuangan Perangkat Daerah Yang Baik	100%	30.481.094.893	100%	7.249.176.566	100%	8.591.881.684	25%	2.401.689.957							25%	2.401.689.957	25	27.95	25%	9.650.866.523	25	31.66		89%
4	2.15.01.2.02.01	Penyediaan Gaji dan Tunjangan ASN	Jumlah Orang yang Menerima Gaji dan Tunjangan ASN	43 Orang / Bulan	30.481.094.893	40 Orang / Bulan	7.249.176.566	40 Orang / Bulan	8.591.881.684	0 Orang / Bulan	2.401.689.957							0 Orang / Bulan	2.401.689.957	0	27.95		9.650.866.523		31.66	SATPOL PP	
																				Rata-rata Capaian Kinerja (Sub Kegiatan) (%)		0	27.95			0	31.66		
																				Predikat Kinerja (Sub Kegiatan)		Sangat Rendah	Sangat Rendah			Sangat Rendah	Sangat Rendah		
	1.05.01.2.05	Administrasi Kepegawaian Perangkat Daerah	Persentase Layanan Administrasi Kepegawaian Perangkat Daerah Yang Baik	100%	1.101.406.992	100%	1.335.542.256	100%	453.300.000	25%	4.262.000							25%	4.262.000	25	0.94	25%	1.339.804.256	25	121.64		2660%
5	2.15.01.2.05.09	Pendidikan dan Pelatihan Pegawai Berdasarkan Tugas dan Fungsi	Jumlah Pegawai Berdasarkan Tugas dan Fungsi yang Mengikuti Pendidikan dan Pelatihan	100 Orang	921.804.392	20 Orang	926.792.420	20 Orang	28.200.000	2 Orang	4.262.000							2 Orang	4.262.000	10	15.11	22 Orang	931.054.420	22	101	SATPOL PP	66%
6	2.15.01.2.05.11	Bimbingan Teknis Implementasi Peraturan Perundang-Undangan	Jumlah Orang yang Mengikuti Bimbingan Teknis Implementasi Peraturan Perundang-Undangan	100 Orang	179.602.600	20 Orang	408.749.836	20 Orang	425.100.000	0 Orang	0							0 Orang	0	0	0	20 Orang	408.749.836	20	227.59	SATPOL PP	
																				Rata-rata Capaian Kinerja (Sub Kegiatan) (%)		5	7.56			21	164.3		
																				Predikat Kinerja (Sub Kegiatan)		Sangat Rendah	Sangat Rendah			Sangat Rendah	Sangat Tinggi		
	1.05.01.2.06	Administrasi Umum Perangkat Daerah	Persentase Layanan Administrasi Umum Perangkat Daerah Yang Baik	100%	1.373.478.962	100%	361.519.382	100%	409.482.300	25%	62.777.192							25%	62.777.192	25	15.33	25%	424.296.574	25	30.89		163%
7	2.15.01.2.06.04	Penyediaan Bahan Logistik Kantor	Jumlah Paket Bahan Logistik Kantor yang Disediakan	60 Paket	252.137.400	12 Paket	53.245.541	12 Paket	54.330.500	3 Paket	8.821.592							3 Paket	8.821.592	25	16.24	15 Paket	62.067.133	25	24.62	SATPOL PP	154%
8	2.15.01.2.06.05	Penyediaan Barang Cetakan dan Penggandaan	Jumlah Paket Barang Cetakan dan Penggandaan yang Disediakan	60 Paket	93.517.500	12 Paket	21.521.000	12 Paket	21.550.000	3 Paket	4.310.000							3 Paket	4.310.000	25	20	15 Paket	25.831.000	25	27.62	SATPOL PP	125%
9	2.15.01.2.06.06	Penyediaan Bahan Bacaan dan Peraturan Perundang-undangan	Jumlah Dokumen Bahan Bacaan dan Peraturan Perundang-Undangan yang Disediakan	60 Dokumen	32.842.062	12 Dokumen	8.010.000	12 Dokumen	8.500.000	0 Dokumen	0							0 Dokumen	0	0	0	12 Dokumen	8.010.000	20	24.39	SATPOL PP	
10	2.15.01.2.06.09	Penyelenggaraan Rapat Koordinasi dan Konsultasi SKPD	Jumlah Laporan Penyelenggaraan Rapat Koordinasi dan Konsultasi SKPD	60 Laporan	994.982.000	12 Laporan	278.742.841	12 Laporan	325.101.800	3 Laporan	49.645.600							3 Laporan	49.645.600	25	15.27	15 Laporan	328.388.441	25	33	SATPOL PP	164%
																				Rata-rata Capaian Kinerja (Sub Kegiatan) (%)		18.75	12.88			23.75	27.41		
																				Predikat Kinerja (Sub Kegiatan)		Sangat Rendah	Sangat Rendah			Sangat Rendah	Sangat Rendah		
	1.05.01.2.07	Pengadaan Barang Milik Daerah Penunjang Urusan Pemerintah Daerah	Persentase Pengadaan Barang Milik Daerah Penunjang Urusan Perangkat Daerah sesuai ketentuan	100%	261.925.883	100%	603.819.820	100%	201.307.700	25%	0							25%	0	25	0	25%	603.819.820	25	230.53		
11	2.15.01.2.07.01	Pengadaan Kendaraan Perorangan Dinas atau Kendaraan Dinas Jabatan	Jumlah Unit Kendaraan Perorangan Dinas atau Kendaraan Dinas Jabatan yang Disediakan	0 Unit	0	0 Unit	0	6 Unit	186.480.000	0 Unit	0							0 Unit	0	0	0						
12	2.15.01.2.07.10	Pengadaan Sarana dan Prasarana Gedung Kantor atau Bangunan Lainnya	Jumlah Unit Sarana dan Prasarana Gedung Kantor atau Bangunan Lainnya yang Disediakan	15 Unit	261.925.883	3 Unit	603.819.820	3 Unit	14.827.700	0 Unit	0							0 Unit	0	0	0	3 Unit	603.819.820	20	230.53	SATPOL PP	
																				Rata-rata Capaian Kinerja (Sub Kegiatan) (%)		0	0			20	230.53		
																				Predikat Kinerja (Sub Kegiatan)		Sangat Rendah	Sangat Rendah			Sangat Rendah	Sangat Tinggi		
	1.05.01.2.08	Penyediaan Jasa Penunjang Urusan Pemerintahan Daerah	Persentase Penyediaan Jasa Penunjang Urusan Perangkat Daerah Yang baik	100%	531.909.015	100%	84.210.508	100%	135.162.400	25%	19.611.736							25%	19.611.736	25	14.51	25%	103.822.244	25	19.52		172%
13	2.15.01.2.08.02	Penyediaan Jasa Komunikasi, Sumber Daya Air dan Listrik	Jumlah Laporan Penyediaan Jasa Komunikasi, Sumber Daya Air dan Listrik yang Disediakan	60 Laporan	531.909.015	12 Laporan	84.210.508	12 Laporan	135.162.400	3 Laporan	19.611.736							3 Laporan	19.611.736	25	14.51	15 Laporan	103.822.244	25	19.52	SATPOL PP	172%
																				Rata-rata Capaian Kinerja (Sub Kegiatan) (%)		25	14.51			25	19.52		
																				Predikat Kinerja (Sub Kegiatan)		Sangat Rendah	Sangat Rendah			Sangat Rendah	Sangat Rendah		
	1.05.01.2.09	Pemeliharaan Barang Milik Daerah Penunjang Urusan Pemerintahan Daerah	Persentase Pemeliharaan Barang Milik Daerah Penunjang Urusan Perangkat Daerah Yang Baik	100%	295.003.583	100%	256.109.829	100%	282.869.200	25%	20.850.125							25%	20.850.125	25	7.37	25%	276.959.954	25	93.88		339%

14	2.15.01.2.09.02	Penyediaan Jasa Pemeliharaan, Biaya Pemeliharaan, Pajak dan Perizinan Kendaraan Dinas Operasional atau Lapangan	Jumlah Kendaraan Perorangan Dinas atau Kendaraan Dinas Jabatan yang Dipelihara dan dibayarkan Pajaknya	225 Unit	261.925.883	45 Unit	235.384.829	45 Unit	262.809.200	5 Unit	20.850.125							5 Unit	20.850.125	11.11	7.93	50 Unit	256.234.954	22.22	97.83	SATPOL PP	140%
15	2.15.01.2.09.06	Pemeliharaan Peralatan dan Mesin Lainnya	Jumlah Peralatan dan Mesin Lainnya yang Dipelihara	405 Unit	33.077.700	81 Unit	20.725.000	81 Unit	20.060.000	0 Unit	0							0 Unit	0	0	0	81 Unit	20.725.000	20	62.66	SATPOL PP	
																				Rata-rata Capaian Kinerja (Sub Kegiatan) (%)		5.56	3.97			21.11	80.25		
																				Predikat Kinerja (Sub Kegiatan)		Sangat Rendah	Sangat Rendah			Sangat Rendah	Sangat Tinggi		
																				Rata-rata Capaian Kinerja (Kegiatan) (%)		25	10.34			25	81.5		
																				Predikat Kinerja (Kegiatan)		Sangat Rendah	Sangat Rendah			Sangat Rendah	Sangat Tinggi		
2	**01.05.02**	**PROGRAM PENINGKATAN KETENTERAMAN DAN KETERTIBAN UMUM**	**Jumlah Kegiatan Penanganan Trantibum**	**750 Kegiatan**	**32.057.021.873**	**750 Kegiatan**	**9.906.605.673**	**750 Kegiatan**	**9.822.100.512**	**188 Kegiatan**	**1.538.989.000**							**188 Kegiatan**	**1.538.989.000**	**25.07**	**15.67**	**938 Kegiatan**	**11.445.594.673**	**125.07**	**35.7**		**160%**
			Persentase SDM Satpol PP yang Terdidik dan Tertatih	90%		80%		85%		20%								20%		23.53	0	100%		111.11			
			Persentase Anggota Satlinmas yang di tingkatkan Kapasitanya	100%		100%		100%		0%								0%		0	0						
			Persentase terbentuknya kelompok budaya Masyarakat taat Perda	100%		100%		100%		25%								25%		25	0	25%		25			
	1.05.02.2.01	Penanganan Gangguan Ketenteraman dan Ketertiban Umum dalam 1 (Satu) Daerah Kabupaten/Kota	Jumlah Pelanggaran Trantibum yang di tindaklanjuti	60 Kasus	29.224.607.313	54 Kasus	9.320.278.273	60 Kasus	9.214.980.612	12 Kasus	1.514.832.000							12 Kasus	1.514.832.000	20	16.44	12 Kasus	10.835.110.273	20	37.08		122%
			Jumlah SDM Satpol PP yang tersertifikasi kompetensi	100 Orang		20 Orang		20 Orang		5 Orang								5 Orang		25	0	25 Orang		25			
			persentase dukungan kerjasama SKPD Pengampu Perda	100%		80%		90%		25%								25%		27.78	0	105%		105			
			Jumlah Anggota Satlinmas yang di tingkatkan Kapasitanya	11775 Orang		2355 Orang		2355 Orang		0 Orang								0 Orang		0	0	2 Orang		0.02			
16	1.05.02.2.01.0004	Pemberdayaan Perlindungan Masyarakat dalam rangka Ketentraman dan Ketertiban Umum	Jumlah Dokumen yang Memuat Hasil Pemberdayaan Perlindungan Masyarakat dalam rangka Ketenteraman dan Ketertiban Umum	40 Dokumen	999.428.500	8 Dokumen	1.684.095.196	8 Dokumen	547.364.300	0 Dokumen	3.580.000							0 Dokumen	3.580.000	0	0.65	8 Dokumen	1.687.675.196	20	168.86	SATPOL PP	
17	1.05.02.2.01.0005	Peningkatan Kapasitas SDM Satuan Polisi Pamongpraja dan Satuan Perlindungan Masyarakat Termasuk dalam Pelaksanaan Tugas yang Bernuansa Hak Asasi Manusia	Jumlah SDM Satuan Polisi Pamongpraja dan Satuan Perlindungan Masyarakat yang Ditingkatkan Kapasitasnya	50 Orang	1.659.244.000	20 Orang	811.686.513	20 Orang	453.269.000	5 Orang	17.116.000							5 Orang	17.116.000	25	3.78	25 Orang	828.802.513	50	49.95	SATPOL PP	661%
18	1.05.02.2.01.0006	Kerja Sama antar Lembaga dan Kemitraan dalam Teknik Pencegahan dan Penanganan Gangguan Ketentraman dan Ketertiban Umum	Jumlah Dokumen Hasil Pelaksanaan Kerja Sama antar Lembaga dan Kemitraan dalam Teknik Pencegahan Kejahatan	20 Dokumen	2.258.562.663	5 Dokumen	129.081.444	5 Dokumen	88.455.000	0 Dokumen	0							0 Dokumen	0	0	0	5 Dokumen	129.081.444	25	5.72	SATPOL PP	
19	1.05.02.2.01.0015	Pencegahan Gangguan Ketenteraman dan Ketertiban Umum Melalui Deteksi Dini dan Cegah Dini, Pembinaan dan Penyuluhan, Pelaksanaan Patroli, Pengamanan, dan Pengawalan	Jumlah Laporan Gangguan Ketenteraman dan Ketertiban Umum yang Dicegah Melalui Deteksi Dini dan Cegah Dini, Pembinaan dan Penyuluhan, Patroli, Pengamanan, dan Pengawalan	60 Laporan	23.745.196.900	18 Laporan	6.151.896.120	12 Laporan	7.318.672.612	3 Laporan	1.474.186.000							3 Laporan	1.474.186.000	25	20.14	21 Laporan	7.626.082.120	35	32.12	SATPOL PP	124%
20	1.05.02.2.01.0018	Pengadaan dan Pemeliharaan Sarana dan Prasarana Ketentraman dan Ketertiban Umum	Jumlah Sarana dan Prasarana Ketenteraman dan Ketertiban Umum yang Tersedia	65 Unit	562.175.250	13 Unit	543.519.000	13 Unit	807.219.700	5 Unit	19.950.000							5 Unit	19.950.000	38.46	2.47	18 Unit	563.469.000	27.69	100.23	SATPOL PP	1557%
																				Rata-rata Capaian Kinerja (Sub Kegiatan) (%)		17.69	5.41			31.54	71.38		
																				Predikat Kinerja (Sub Kegiatan)		Sangat Rendah	Sangat Rendah			Sangat Rendah	Sangat Tinggi		
	1.05.02.2.02	Penegakan Peraturan Daerah Kabupaten/Kota dan Peraturan Bupati/Wali Kota	Jumlah Perda dan Perkada yang di Tegakkan	24 Perda	2.832.414.560	24 Perda	586.327.400	24 Perda	607.119.900	6 Perda	24.157.000							6 Perda	24.157.000	25	3.98	30 Perda	610.484.400	125	21.55	SATPOL PP	628%
			Jumlah temuan yang di tindaklanjuti sampai ke persidangan	50 Kasus		10 Kasus		15 Kasus		0 Kasus								0 Kasus		0	0	10 Kasus		20			
21	1.05.02.2.02.0010	Sosialisasi Penegakan Peraturan Daerah dan Peraturan Kepala Daerah	Jumlah Laporan Hasil Pelaksanaan Sosialisasi Penegakan Perda / Perkada kepada Masyarakat / Kelompok Masyarakat / Pelaku Usaha	40 Laporan	799.578.900	8 Laporan	204.055.200	8 Laporan	199.719.900	2 Laporan	7.755.000							2 Laporan	7.755.000	25	3.88	10 Laporan	211.810.200	25	26.49	SATPOL PP	644%
22	1.05.02.2.02.0012	Pengawasan Atas Kepatuhan Terhadap Pelaksanaan Peraturan Daerah dan Peraturan Kepala Daerah	Jumlah Laporan Hasil Pelaksanaan Pengawasan yang Dilakukan Terhadap Kepatuhan Terhadap Pelaksanaan Peraturan Daerah dan Peraturan Bupati/Wali Kota	24 Laporan	2.032.835.660	24 Laporan	382.272.200	24 Laporan	407.400.000	6 Laporan	16.402.000							6 Laporan	16.402.000	25	04.03	30 Laporan	398.674.200	125	19.61	SATPOL PP	620%
																				Rata-rata Capaian Kinerja (Sub Kegiatan) (%)		25	3.96			75	23.05		
																				Predikat Kinerja (Sub Kegiatan)		Sangat Rendah	Sangat Rendah			Sangat Tinggi	Sangat Rendah		
																				Rata-rata Capaian Kinerja (Kegiatan) (%)		16.3	10.21			49.17	29.32		
																				Predikat Kinerja (Kegiatan)		Sangat Rendah	Sangat Rendah			Rendah	Sangat Rendah		
																				Rata-rata Capaian Kinerja (Seluruh Program) (%)		14.72	20.04			87.06	36.11		
																				Predikat Kinerja (Seluruh Program)		Sangat Rendah	Sangat Rendah			Sangat Tinggi	Sangat Rendah		
																				Rata-rata Capaian Kinerja (Seluruh Kegiatan) (%)		20.98	10.31			36.16	69.91		
																				Predikat Kinerja (Seluruh Kegiatan)		Sangat Rendah	Sangat Rendah			Sangat Rendah	Sangat Tinggi		
																				Rata-rata Capaian Kinerja (Seluruh Sub Kegiatan) (%)		10.01	7.66			30.1	70.17		
																				Predikat Kinerja (Seluruh Sub Kegiatan)		Sangat Rendah	Sangat Rendah			Sangat Rendah	Sangat Tinggi		
								Jumlah Anggaran dari seluruh Program	20.218.365.796		4.065.528.010								4.065.528.010								
	Faktor Pendorong Keberhasilan Kinerja		Motivasi dan semangat kerja yang tinggi serta Kualitas sumber daya manusia yang baik dan kumonikasi yang efektif antara bidang tekhnis dan instansi terkait dalam kegiatan penanganan Trantibum																									
	Faktor Penghambat Pencapaian Kinerja		Kurangnya pengawasan dan evaluasi dalam mengidentifikasi kelemahan dan kekurangan.serta adanya efisiensi anggaran yang menyebabkan ada beberapa kegiatan teknis yang harus di kurangi kuantitas nya																									
	Tindak Lanjut yang diperlukan dalam Triwulan berikutnya		Melakukan Evaluasi Kinerja secara berkala dan berusaha mengoptimalkan Kinerja walaupun dengan anggaran yg terbatas																									

FORMULIR HASIL EVALUASI RENJA PERANGKAT DAERAH KABUPATEN BALANGAN

1.06.0.00.0.00.01.0000 - DINAS SOSIAL

TRIWULAN I TAHUN 2025

No	Kode	Program / Kegiatan / Sub Kegiatan	Indikator Kinerja Program (Outcome) / Kegiatan (Output) / Sub Kegiatan (Sub Output)	Target Renstra Perangkat Daerah Kabupaten Pada Tahun 2026 Akhir Periode Renstra Perangkat Daerah		Realisasi Capaian Kinerja Perangkat Daerah Kabupaten Sampai Dengan Tahun Lalu (2024)		Target Kinerja dan Anggaran Renja Perangkat Daerah Kabupaten Tahun Berjalan 2025 yang dievaluasi		Realisasi Kinerja Pada Triwulan								Realisasi Capaian Kinerja dan Anggaran Renja SKPD 2025 yang dievaluasi		Tingkat Capaian Kinerja dan Realisasi Anggaran Renja Perangkat Daerah Tahun 2025 (%)		Realisasi Kinerja dan Anggaran Renstra Perangkat Daerah Kabupaten s/d Tahun 2025		Tingkat Capaian Kinerja dan Realisasi Anggaran Renstra Perangkat Daerah Kabupaten s/d Tahun 2025		Unit Perangkat Daerah Penanggung Jawab	Nilai Efisiensi
										I		II		III		IV											
1	2	3	4	5		6		7		8		9		10		11		12		13=12/7x100%		14=6+12		15=14/5x100%		16	17=K13/Rp13x100%
				K	Rp	K	Rp	K	Rp	K	Rp	K	Rp	K	Rp	K	Rp	K	Rp	K	Rp	K	Rp	K	Rp		
1	**01.06.01**	**PROGRAM PENUNJANG URUSAN PEMERINTAHAN DAERAH KABUPATEN/KOTA**	**Nilai (Predikat) Akuntabilitas Kinerja (Nilai SAKIP)**	**76.52 Nilai**	**68.620.283.314**	**72.35 Nilai**	**12.577.100.931**	**76.51 Nilai**	**12.961.695.300**	**0 Nilai**	**2.044.411.681**							**0 Nilai**	**2.044.411.681**	**0**	**16.14**		**14.621.512.612**		**21.31**		
	2.15.01.2.01	Perencanaan, Penganggaran, dan Evaluasi Kinerja Perangkat Daerah	Persentase dokumen perencanaan, penggganggaran, dan evaluasi perangkat daerah yang baik	100%	946.547.350	100%	149.598.700	100%	496.939.200	25%	19.725.000							25%	19.725.000	25	9.94	25%	169.323.700	25	17.89		252%
1	2.15.01.2.01.01	Penyusunan Dokumen Perencanaan Perangkat Daerah	Jumlah Dokumen Perencanaan Perangkat Daerah	13 Dokumen	604.540.000	3 Dokumen	94.402.200	3 Dokumen	127.100.000	1 Dokumen	14.925.000							1 Dokumen	14.925.000	33.33	11.74	4 Dokumen	109.327.200	30.77	18.08	DINAS SOSIAL	284%
2	2.15.01.2.01.06	Koordinasi dan Penyusunan Laporan Capaian Kinerja dan Ikhtisar Realisasi Kinerja SKPD	Jumlah Laporan Capaian Kinerja dan Ikhtisar Realisasi Kinerja SKPD dan Laporan Hasil Koordinasi Penyusunan Laporan Capaian Kinerja dan Ikhtisar Realisasi Kinerja SKPD	16 Laporan	342.007.350	4 Laporan	55.196.500	4 Laporan	71.300.000	2 Laporan	4.800.000							2 Laporan	4.800.000	50	6.73	6 Laporan	59.996.500	37.5	17.54	DINAS SOSIAL	743%
3	2.15.01.2.01.08	Penyelenggaraan Walidata Pendukung Statistik Sektoral Daerah	Jumlah Dokumen Hasil Penyelenggaraan Walidata Pendukung Statistik Sektoral Daerah	0 Dokumen	298.539.200	0 Dokumen	0	1 Dokumen	298.539.200	0 Dokumen	0							0 Dokumen	0	0	0			0	0		
																		Rata-rata Capaian Kinerja (Sub Kegiatan) (%)		41.67	9.24			34.14	17.81		
																		Predikat Kinerja (Sub Kegiatan)		Rendah	Sangat Rendah			Sangat Rendah	Sangat Rendah		
	2.15.01.2.02	Administrasi Keuangan Perangkat Daerah	Cakupan Pelaksanaan Administrasi Keuangan Perangkat Daerah sesuai ketentuan yang berlaku	100%	49.872.795.372	100%	6.440.303.601	100%	9.105.127.600	25%	1.763.449.437							25%	1.763.449.437	25	19.37	25%	8.203.753.038	25	16.45		129%
3	2.15.01.2.02.01	Penyediaan Gaji dan Tunjangan ASN	Jumlah Orang yang Menerima Gaji dan Tunjangan ASN	53 Orang/bulan	49.552.283.372	28 Orang/bulan	6.398.663.601	30 Orang/bulan	8.970.417.600	28 Orang/bulan	1.757.454.437							28 Orang/bulan	1.757.454.437	93.33	19.59	28 Orang/bulan	8.156.118.038	52.83	16.46	DINAS SOSIAL	476%
4	2.15.01.2.02.05	Koordinasi dan Penyusunan Laporan Keuangan Akhir Tahun SKPD	Jumlah Laporan Keuangan Akhir Tahun SKPD dan Laporan Hasil Koordinasi Penyusunan Laporan Keuangan Akhir Tahun SKPD	16 Laporan	180.281.000	4 Laporan	16.110.000	4 Laporan	37.930.000	0 Laporan	0							0 Laporan	0	0	0	4 Laporan	16.110.000	25	8.94	DINAS SOSIAL	
5	2.15.01.2.02.07	Koordinasi dan Penyusunan Laporan Keuangan Bulanan/ Triwulanan/ Semesteran SKPD	Jumlah Laporan Keuangan Bulanan/ Triwulanan/ Semesteran SKPD dan Laporan Koordinasi Penyusunan Laporan Keuangan Bulanan/Triwulanan/Semesteran SKPD	16 Laporan	140.231.000	4 Laporan	25.530.000	4 Laporan	96.780.000	1 Laporan	5.995.000							1 Laporan	5.995.000	25	6.19	5 Laporan	31.525.000	31.25	22.48	DINAS SOSIAL	404%
																		Rata-rata Capaian Kinerja (Sub Kegiatan) (%)		39.44	8.59			36.36	15.96		
																		Predikat Kinerja (Sub Kegiatan)		Rendah	Sangat Rendah			Sangat Rendah	Sangat Rendah		
	2.15.01.2.05	Administrasi Kepegawaian Perangkat Daerah	Cakupan Pelaksanaan Administrasi Kepegawaian Perangkat Daerah	100%	1.501.231.000	100%	1.281.460.000	100%	136.870.000	25%	28.860.000							25%	28.860.000	25	21.09	25%	1.310.320.000	25	87.28		119%
6	2.15.01.2.05.02	Pengadaan Pakaian Dinas beserta Atribut Kelengkapannya	Jumlah Paket Pakaian Dinas beserta Atribut Kelengkapan	760 Paket	689.381.000	248 Paket	146.950.000	160 Paket	86.870.000	90 Paket	28.860.000							90 Paket	28.860.000	56.25	33.22	338 Paket	175.810.000	44.47	25.5	DINAS SOSIAL	169%
7	2.15.01.2.05.11	Bimbingan Teknis Implementasi Peraturan Perundang-Undangan	Jumlah Orang yang Mengikuti Bimbingan Teknis Implementasi Peraturan Perundang Undang	120 Orang	811.850.000	184 Orang	1.134.510.000	10 Orang	50.000.000	0 Orang	0							0 Orang	0	0	0	184 Orang	1.134.510.000	153.33	139.74	DINAS SOSIAL	
																		Rata-rata Capaian Kinerja (Sub Kegiatan) (%)		28.13	16.61			98.9	82.62		
																		Predikat Kinerja (Sub Kegiatan)		Sangat Rendah	Sangat Rendah			Sangat Tinggi	Sangat Tinggi		
	2.15.01.2.06	Administrasi Umum Perangkat Daerah	Cakupan pelaksanaan administrasi umum Perangkat Daerah	100%	8.617.445.800	100%	1.756.213.442	100%	1.851.491.300	25%	90.097.300							25%	90.097.300	25	4.87	25%	1.846.310.742	25	21.43		513%
8	2.15.01.2.06.01	Penyediaan Komponen Instalasi Listrik/Penerangan Bangunan Kantor	Jumlah Paket Komponen Instalasi Listrik/Penerangan Bangunan Kantor yang Disediakan	6 Paket	54.713.760	2 Paket	31.043.500	1 Paket	25.110.500	1 Paket	5.227.600							1 Paket	5.227.600	100	20.82	3 Paket	36.271.100	50	66.29	DINAS SOSIAL	480%
9	2.15.01.2.06.02	Penyediaan Peralatan dan Perlengkapan Kantor	Jumlah Paket Peralatan dan Perlengkapan Kantor yang Disediakan	6 Paket	699.389.060	6 Paket	749.615.000	1 Paket	47.006.600	0 Paket	0							0 Paket	0	0	0	6 Paket	749.615.000	100	107.18	DINAS SOSIAL	
10	2.15.01.2.06.05	Penyediaan Barang Cetakan dan Penggandaan	Jumlah Paket Barang Cetakan dan Penggandaan kantor yang disediakan	5 Paket	289.536.320	2 Paket	39.328.800	1 Paket	60.433.000	1 Paket	1.840.000							1 Paket	1.840.000	100	03.04	1 Paket	41.168.800	20	14.22	DINAS SOSIAL	3289%
11	2.15.01.2.06.06	Penyediaan Bahan Bacaan dan Peraturan Perundang-undangan	Jumlah Dokumen Bahan Bacaan dan Peraturan Perundang Undangan yang Disediakan	15 Dokumen	29.516.160	4 Dokumen	1.272.000	4 Dokumen	7.150.800	1 Dokumen	790.000							1 Dokumen	790.000	25	11.05	5 Dokumen	2.062.000	33.33	6.99	DINAS SOSIAL	226%
12	2.15.01.2.06.09	Penyelenggaraan Rapat Koordinasi dan Konsultasi SKPD	Jumlah Laporan Penyelenggaraan Rapat Koordinasi dan Konsultasi SKPD	24 Laporan	7.544.290.500	12 Laporan	934.954.142	4 Laporan	1.711.790.400	1 Laporan	82.239.700							1 Laporan	82.239.700	25	4.8	1 Laporan	1.017.193.842	4.17	13.48	DINAS SOSIAL	521%
																		Rata-rata Capaian Kinerja (Sub Kegiatan) (%)		50	7.94			41.5	41.63		
																		Predikat Kinerja (Sub Kegiatan)		Rendah	Sangat Rendah			Rendah	Rendah		
	2.15.01.2.07	Pengadaan Barang Milik Daerah Penunjang Urusan Pemerintah Daerah	Persentase pengadaan sarana dan prasarana yang diadakan	100%	2.135.816.400	100%	1.923.234.000	100%	66.499.800	25%	0							25%	0	25	0	25%	1.923.234.000	25	90.05		
13	2.15.01.2.07.02	Pengadaan Kendaraan Dinas Operasional atau Lapangan	Jumlah Unit Kendaraan Dinas Operasional atau Lapangan yang Disediakan	50 Unit	2.135.816.400	36 Unit	1.706.750.000	1 Unit	37.349.000	0 Unit	0							0 Unit	0	0	0	36 Unit	1.706.750.000	72	79.91	DINAS SOSIAL	
14	2.15.01.2.07.05	Pengadaan Mebel	Jumlah Paket Mebel yang Disediakan	0	0	81	216.484.000	4	29.150.800	0	0							0	0	0	0	81	216.484.000			Sekretariat	
																		Rata-rata Capaian Kinerja (Sub Kegiatan) (%)		0	0			72	79.91		
																		Predikat Kinerja (Sub Kegiatan)		Sangat Rendah	Sangat Rendah			Sangat Tinggi	Sangat Tinggi		
	2.15.01.2.08	Penyediaan Jasa Penunjang Urusan Pemerintahan Daerah	Waktu Penyediaan Jasa Penunjang Urusan Pemerintahan Daerah	12 Bulan	3.243.318.972	12 Bulan	754.599.775	12 Bulan	640.256.200	3 Bulan	82.675.446							3 Bulan	82.675.446	25	12.91	3 Bulan	837.275.221	25	25.82		194%
15	2.15.01.2.08.02	Penyediaan Jasa Komunikasi, Sumber Daya Air dan Listrik	Jumlah Laporan Penyediaan Jasa Komunikasi, Sumber Daya Air dan Listrik yang Disediakan	72 Laporan	1.078.180.000	12 Laporan	106.803.689	12 Laporan	223.936.200	3 Laporan	26.158.366							3 Laporan	26.158.366	25	11.68	3 Laporan	132.962.055	4.17	12.33	DINAS SOSIAL	214%
16	2.15.01.2.08.04	Penyediaan Jasa Pelayanan Umum Kantor	Jumlah Laporan Penyediaan Jasa Pelayanan Umum Kantor yang Disediakan	72 Laporan	2.165.138.972	12 Laporan	647.796.086	12 Laporan	416.320.000	3 Laporan	56.517.080							3 Laporan	56.517.080	25	13.58	3 Laporan	704.313.166	4.17	32.53	DINAS SOSIAL	184%
																		Rata-rata Capaian Kinerja (Sub Kegiatan) (%)		25	12.63			4.17	22.43		
																		Predikat Kinerja (Sub Kegiatan)		Sangat Rendah	Sangat Rendah			Sangat Rendah	Sangat Rendah		

	2.15.01.2.09	Pemeliharaan Barang Milik Daerah Penunjang Urusan Pemerintahan Daerah	Waktu Pemeliharaan Barang Milik Daerah Penunjang Urusan Pemerintahan Daerah	12 Bulan	2.303.128.420	12 Bulan	271.691.413	12 Bulan	664.511.200	3 Bulan	59.604.498						3 Bulan	59.604.498	25	8.97	3 Bulan	331.295.911	25	14.38		279%
17	2.15.01.2.09.01	Penyediaan Jasa Pemeliharaan, Biaya Pemeliharaan, dan Pajak Kendaraan Perorangan Dinas atau Kendaraan Dinas Jabatan	Penyediaan Jasa Pemeliharaan, Biaya Pemeliharaan dan Pajak Kendaraan Perorangan Dinas atau Kendaraan Dinas Jabatan	2 Unit	1.108.039.540	2 Unit	84.049.746	2 Unit	255.332.800	2 Unit	18.330.095						2 Unit	18.330.095	100	7.18	2 Unit	102.379.841	100	9.24	DINAS SOSIAL	1393%
18	2.15.01.2.09.02	Penyediaan Jasa Pemeliharaan, Biaya Pemeliharaan, Pajak dan Perizinan Kendaraan Dinas Operasional atau Lapangan	Jumlah Kendaraan Dinas Operasional atau Lapangan yang Dipelihara dan dibayarkan Pajak dan Perizinannya	8 Unit	1.195.088.880	8 Unit	187.641.667	10 Unit	409.178.400	8 Unit	41.274.403						8 Unit	41.274.403	80	10.09	8 Unit	228.916.070	100	19.15	DINAS SOSIAL	793%
																Rata-rata Capaian Kinerja (Sub Kegiatan) (%)			90	8.64			100	14.2		
																Predikat Kinerja (Sub Kegiatan)			Sangat Tinggi	Sangat Rendah			Sangat Tinggi	Sangat Rendah		
																Rata-rata Capaian Kinerja (Kegiatan) (%)			25	11.02			25	39.04		
																Predikat Kinerja (Kegiatan)			Sangat Rendah	Sangat Rendah			Sangat Rendah	Rendah		
2	**01.06.02**	**PROGRAM PEMBERDAYAAN SOSIAL**	**Persentase Potensi Sumber Kesejahteraan Sosial Yang Aktif**	**90%**	**16.627.817.570**	**81.19 %**	**7.562.103.589**	**87%**	**11.446.700.000**	**0%**	**104.900.000**						**0%**	**104.900.000**	**0**	**0.92**		**7.667.003.589**		**46.11**		
	1.06.02.2.01	Pemberdayaan Sosial Komunitas Adat Terpencil (KAT)	Persentase Komunitas Adat yang Berdaya	100%	696.678.000	10%	217.984.400	14%	175.260.000	0%	0						0%	0	0	0	10%	217.984.400	10	31.29		
19	1.06.02.2.01.0001	Fasilitasi Pemberdayaan Sosial KAT	Jumlah Keluarga pada KAT yang Mendapatkan Fasilitas Pemberdayaan Sosial Kewenangan Kabupaten/Kota	299 Keluarga	641.028.000	75 Keluarga	187.349.400	30 Keluarga	145.760.000	0 Keluarga	0						0 Keluarga	0	0	0	75 Keluarga	187.349.400	25.08	29.23	DINAS SOSIAL	
20	1.06.02.2.01.0002	Peningkatan Kapasitas dan Pendampingan KAT	Jumlah Keluarga pada KAT yang Meningkat Kapasitasnya Kewenangan Kabupaten/Kota	20 Keluarga	55.650.000	5 Keluarga	30.635.000	5 Keluarga	29.500.000	0 Keluarga	0						0 Keluarga	0	0	0		30.635.000		55.05	DINAS SOSIAL	
																Rata-rata Capaian Kinerja (Sub Kegiatan) (%)			0	0			25.08	42.14		
																Predikat Kinerja (Sub Kegiatan)			Sangat Rendah	Sangat Rendah			Sangat Rendah	Rendah		
	1.06.02.2.02	Pengumpulan Sumbangan dalam Daerah Kabupaten/Kota	Jumlah lembaga/yayasan yang memiliki izin pelaksanaan Pengumpulan Uang atau Barang	18 Dokumen	65.730.000	4 Dokumen	13.573.463	4 Dokumen	35.900.000	0 Dokumen	0						0 Dokumen	0	0	0	4 Dokumen	13.573.463	22.22	20.65		
21	1.06.02.2.02.0001	Koordinasi dan Sinkronisasi Penerbitan Izin Undian Gratis Berhadiah dan Pengumpulan Uang atau Barang	Jumlah Dokumen Hasil Koordinasi dan Sinkronisasi Penerbitan Izin Undian Gratis Berhadiah dan Pengumpulan Uang atau Barang	12 Dokumen	65.730.000	4 Dokumen	13.573.463	4 Dokumen	35.900.000	0 Dokumen	0						0 Dokumen	0	0	0	4 Dokumen	13.573.463	33.33	20.65	DINAS SOSIAL	
																Rata-rata Capaian Kinerja (Sub Kegiatan) (%)			0	0			33.33	20.65		
																Predikat Kinerja (Sub Kegiatan)			Sangat Rendah	Sangat Rendah			Sangat Rendah	Sangat Rendah		
	1.06.02.2.03	Pengembangan Potensi Sumber Kesejahteraan Sosial Daerah Kabupaten/Kota	Persentase PSKS yang Terpenuhi Kapasitasnya	90%	15.865.409.570	81.19 %	7.330.545.726	87%	11.235.540.000	0%	104.900.000						0%	104.900.000	0	0.93		7.435.445.726		46.87		
22	1.06.02.2.03.0001	Peningkatan Kemampuan Potensi Pekerja Sosial Masyarakat Kewenangan Kabupaten/Kota	Jumlah Orang Mendapat Peningkatan Kapasitas Pekerja Sosial Masyarakat Kewenangan Kabupaten/Kota	40 Orang	1.227.799.550	335 Orang	1.528.880.900	40 Orang	107.917.000	0 Orang	8.150.000						0 Orang	8.150.000	0	7.55		1.537.030.900		125.19	DINAS SOSIAL	
23	1.06.02.2.03.0002	Peningkatan Kemampuan Potensi Tenaga Kesejahteraan Sosial Kecamatan Kewenangan Kabupaten/Kota	Jumlah Tenaga Kesejahteraan Sosial Kecamatan Kewenangan Kabupaten/Kota yang Meningkat Kapasitasnya Kewenangan Kabupaten/Kota	8 Orang	271.862.620	8 Orang	99.194.126	8 Orang	94.550.000	0 Orang	24.000.000						0 Orang	24.000.000	0	25.38		123.194.126		45.31	DINAS SOSIAL	
24	1.06.02.2.03.0003	Peningkatan Kemampuan Potensi Sumber Kesejahteraan Sosial Keluarga Kewenangan Kabupaten/Kota	Jumlah keluarga yang meningkat kapasitasnya kewenangan kabupaten/kota	14257 Keluarga	487.928.000	3058 Keluarga	205.276.400	3500 Keluarga	308.598.000	0 Keluarga	64.950.000						0 Keluarga	64.950.000	0	21.05	3 Keluarga	270.226.400	0.02	55.38	DINAS SOSIAL	
25	1.06.02.2.03.0004	Peningkatan Kemampuan Potensi Sumber Kesejahteraan Sosial Kelembagaan Masyarakat Kewenangan Kabupaten/Kota	Jumlah Lembaga Kesejahteraan Sosial yang Meningkat Kapasitasnya Kewenangan Kabupaten/Kota	12 Lembaga	13.877.819.400	9 Lembaga	5.497.194.300	11 Lembaga	10.724.475.000	0 Lembaga	7.800.000						0 Lembaga	7.800.000	0	0.07	9 Lembaga	5.504.994.300	75	39.67	DINAS SOSIAL	
																Rata-rata Capaian Kinerja (Sub Kegiatan) (%)			0	13.51			37.51	66.39		
																Predikat Kinerja (Sub Kegiatan)			Sangat Rendah	Sangat Rendah			Sangat Rendah	Tinggi		
																Rata-rata Capaian Kinerja (Kegiatan) (%)			0	0.31			16.11	32.94		
																Predikat Kinerja (Kegiatan)			Sangat Rendah	Sangat Rendah			Sangat Rendah	Sangat Rendah		
3	**01.06.04**	**PROGRAM REHABILITASI SOSIAL**	**Persentase PPKS yang terpulihkan fungsi sosialnya**	**100%**	**7.232.151.510**	**100%**	**2.216.323.405**	**100%**	**2.527.587.100**	**0%**	**126.639.000**						**0%**	**126.639.000**	**0**	**05.01**		**2.342.962.405**		**32.4**		
	1.06.04.2.01	Rehabilitasi Sosial Dasar Penyandang Disabilitas Terlantar, Anak Terlantar, Lanjut Usia Terlantar, serta Gelandangan Pengemis di Luar Panti Sosial	Persentase penyandang disabilitas terlantar, anak terlantar, lanjut usia terlantar serta gelandangan pengemis yang terpenuhi kebutuhan dasarnya diluar panti sosial	100%	7.232.151.510	100%	2.216.323.405	100%	2.527.587.100	0%	126.639.000						0%	126.639.000	0	05.01		2.342.962.405		32.4		
26	1.06.04.2.01.0001	Penyediaan Permakanan	Jumlah Orang yang Mendapatkan Pemenuhan Kebutuhan Permakanan Sesuai dengan Standar Gizi Minimal Kewenangan Kabupaten/Kota	3000 Orang	4.127.805.100	600 Orang	1.651.083.625	792 Orang	1.334.376.600	0 Orang	17.803.000						0 Orang	17.803.000	0	1.33	600 Orang	1.668.886.625	20	40.43	DINAS SOSIAL	
27	1.06.04.2.01.0002	Penyediaan Sandang	Jumlah Orang yang Menerima Pakaian dan Kelengkapan Lainnya yang Tersedia dalam 1 Tahun Kewenangan Kabupaten/Kota	355 Orang	1.429.547.600	0 Orang	64.065.400	20 Orang	453.271.000	0 Orang	0						0 Orang	0	0	0		64.065.400		4.48	DINAS SOSIAL	
28	1.06.04.2.01.0003	Penyediaan Alat Bantu	Jumlah Orang yang Mendapatkan Alat Bantu dan Alat Bantu Peraga Sesuai kebutuhan Kewenangan Kabupaten/Kota	758 Orang	574.434.800	261 Orang	215.382.300	185 Orang	248.500.000	0 Orang	6.660.000						0 Orang	6.660.000	0	2.68	261 Orang	222.042.300	34.43	38.65	DINAS SOSIAL	
29	1.06.04.2.01.0004	Pemberian Pelayanan Reunifikasi Keluarga	Jumlah Orang yang Mendapatkan Pelayanan Reunifikasi Keluarga Kewenangan Kabupaten/Kota	103 Orang	227.402.260	15 Orang	21.902.480	10 Orang	160.621.000	0 Orang	41.404.000						0 Orang	41.404.000	0	25.78	15 Orang	63.306.480	14.56	27.84	DINAS SOSIAL	
30	1.06.04.2.01.0005	Pemberian Bimbingan Fisik, Mental, Spiritual, dan Sosial	Jumlah Peserta Bimbingan Fisik, Mental, Spiritual dan Sosial Kewenangan Kabupaten/Kota	271 Orang	592.956.800	50 Orang	172.441.000	30 Orang	226.800.000	0 Orang	60.772.000						0 Orang	60.772.000	0	26.8	50 Orang	233.213.000	18.45	39.33	DINAS SOSIAL	
31	1.06.04.2.01.0006	Pemberian Bimbingan Sosial kepada Keluarga Penyandang Disabilitas Terlantar, Anak Terlantar, Lanjut Usia Terlantar, serta Gelandangan Pengemis dan Masyarakat	Jumlah Peserta Bimbingan Sosial kepada Keluarga Penyandang Disabilitas Terlantar, Anak Terlantar, Lanjut Usia Terlantar, serta Gelandangan Pengemis dan Masyarakat Kewenangan Kabupaten/Kota	161 Orang	57.513.600	28 Orang	20.617.000	28 Orang	25.627.000	0 Orang	0						0 Orang	0	0	0	28 Orang	20.617.000	17.39	35.85	DINAS SOSIAL	
32	1.06.04.2.01.0009	Pemberian Layanan Data dan Pengaduan	Jumlah Orang yang Mendapatkan Layanan Data dan Pengaduan Kewenangan Kabupaten/Kota	250 Orang	222.491.350	150 Orang	70.831.600	50 Orang	78.391.500	0 Orang	0						0 Orang	0	0	0	150 Orang	70.831.600	60	31.84	DINAS SOSIAL	
																Rata-rata Capaian Kinerja (Sub Kegiatan) (%)			0	08.08			27.47	31.2		
																Predikat Kinerja (Sub Kegiatan)			Sangat Rendah	Sangat Rendah			Sangat Rendah	Sangat Rendah		
																Rata-rata Capaian Kinerja (Kegiatan) (%)			0	05.01			0	32.4		

																		Predikat Kinerja (Kegiatan)		Sangat Rendah	Sangat Rendah			Sangat Rendah	Sangat Rendah		
4	**01.06.05**	**PROGRAM PERLINDUNGAN DAN JAMINAN SOSIAL**	**Persentase PPKS yang terpenuhi perlindungan sosialnya**	**75%**	**33.889.213.400**	**71%**	**11.887.922.698**	**73%**	**8.041.121.400**	**0%**	**82.824.000**							**0%**	**82.824.000**	**0**	**01.03**		**11.970.746.698**		**35.32**		
			Persentase data PPKS yang valid	80%		47%		60%		0%								0%		0	0						
	1.06.05.2.02	Pengelolaan Data Fakir Miskin Cakupan Daerah Kabupaten/Kota	Persentase data fakir miskin yang terverifikasi	80%	33.889.213.400	47%	11.887.922.698	60%	8.041.121.400	0%	82.824.000							0%	82.824.000	0	01.03	47%	11.970.746.698	58.75	35.32		
			Persentase keluarga miskin yang memiliki usaha ekonomi aktif	4%		1.2 %		1%		0%								0%		0	0	1.2 %		30			
33	1.06.05.2.02.0001	Pendataan Fakir Miskin Cakupan Daerah Kabupaten/Kota	Jumlah Fakir Miskin Cakupan Daerah Kabupaten/Kota yang Didata	68334 Orang	638.097.600	28275 Orang	133.782.000	19726 Orang	25.400.000	0 Orang	2.680.000							0 Orang	2.680.000	0	10.55		136.462.000		21.39	DINAS SOSIAL	
34	1.06.05.2.02.0002	Pengelolaan Data Fakir Miskin Cakupan Daerah Kabupaten/Kota	Jumlah Keluarga yang Mendapatkan Pengentasan Fakir Miskin Kabupaten/Kota	36000 Keluarga	1.166.016.700	9545 Keluarga	148.998.932	500 Keluarga	2.284.101.400	0 Keluarga	19.394.000							0 Keluarga	19.394.000	0	0.85		168.392.932		14.44	DINAS SOSIAL	
35	1.06.05.2.02.0003	Fasilitasi Bantuan Sosial Kesejahteraan Keluarga	Jumlah Keluarga Penerima Manfaat (KPM) yang Mendapatkan Bantuan Sosial Kesejahteraan Keluarga Kewenangan Kabupaten/Kota	4472 Keluarga	30.323.273.000	1593 Keluarga	10.903.750.366	500 Keluarga	4.807.420.000	0 Keluarga	49.310.000							0 Keluarga	49.310.000	0	01.03	1 Keluarga	10.953.060.366	0.02	36.12	DINAS SOSIAL	
36	1.06.05.2.02.0004	Fasilitasi Bantuan Pengembangan Ekonomi Masyarakat	Jumlah Orang Mendapatkan Bantuan Pengembangan Ekonomi Masyarakat Kewenangan Kabupaten/Kota	458 Orang	1.761.826.100	251 Orang	701.391.400	126 Orang	924.200.000	0 Orang	11.440.000							0 Orang	11.440.000	0	1.24	251 Orang	712.831.400	54.8	40.46	DINAS SOSIAL	
																		Rata-rata Capaian Kinerja (Sub Kegiatan) (%)		0	3.42			27.41	28.1		
																		Predikat Kinerja (Sub Kegiatan)		Sangat Rendah	Sangat Rendah			Sangat Rendah	Sangat Rendah		
																		Rata-rata Capaian Kinerja (Kegiatan) (%)		0	01.03			44.38	35.32		
																		Predikat Kinerja (Kegiatan)		Sangat Rendah	Sangat Rendah			Rendah	Sangat Rendah		
5	**01.06.06**	**PROGRAM PENANGANAN BENCANA**	**Persentase korban bencana yang terpulihkan kembali**	**100%**	**3.509.260.960**	**100%**	**1.451.641.444**	**100%**	**867.754.900**	**0%**	**86.960.000**							**0%**	**86.960.000**	**0**	**10.02**		**1.538.601.444**		**43.84**		
	1.06.06.2.01	Perlindungan Sosial Korban Bencana Alam dan Sosial Kabupaten/Kota	Jumlah korban bencana alam dan sosial yang terpenuhi kebutuhan dasarnya	3000 Keluarga	1.940.668.200	77 Keluarga	1.067.847.730	500 Keluarga	327.505.000	0 Keluarga	8.810.000							0 Keluarga	8.810.000	0	2.69	77 Keluarga	1.076.657.730	2.57	55.48		
37	1.06.06.2.01.0001	Penyediaan Makanan	Jumlah Orang yang Mendapatkan Permakanan 3x1 Hari dalam Masa Tanggap Darurat (Pengungsian) Kewenangan Kabupaten/Kota	3000 Orang	1.940.668.200	242 Orang	1.067.847.730	500 Orang	327.505.000	0 Orang	8.810.000							0 Orang	8.810.000	0	2.69	242 Orang	1.076.657.730	08.07	55.48	DINAS SOSIAL	
																		Rata-rata Capaian Kinerja (Sub Kegiatan) (%)		0	2.69			08.07	55.48		
																		Predikat Kinerja (Sub Kegiatan)		Sangat Rendah	Sangat Rendah			Sangat Rendah	Rendah		
	1.06.06.2.02	Penyelenggaraan Pemberdayaan Masyarakat Terhadap Kesiapsiagaan Bencana Kabupaten/Kota	Persentase taruna siaga bencana (tagana) yang ikut berpartisipasi dalam penanganan pasca bencana	100%	1.568.592.760	100%	383.793.714	100%	540.249.900	0%	78.150.000							0%	78.150.000	0	14.47		461.943.714		29.45		
38	1.06.06.2.02.0002	Koordinasi, Sosialisasi dan Pelaksanaan Taruna Siaga Bencana	Jumlah Orang yang Melaksanakan Koordinasi, Sosialisasi dan Pelaksanaan Taruna Siaga Bencana Kewenangan Kabupaten/Kota	43 Orang	1.568.592.760	43 Orang	383.793.714	43 Orang	540.249.900	0 Orang	78.150.000							0 Orang	78.150.000	0	14.47		461.943.714		29.45	DINAS SOSIAL	
																		Rata-rata Capaian Kinerja (Sub Kegiatan) (%)		0	14.47			0	29.45		
																		Predikat Kinerja (Sub Kegiatan)		Sangat Rendah	Sangat Rendah			Sangat Rendah	Sangat Rendah		
																		Rata-rata Capaian Kinerja (Kegiatan) (%)		0	8.58			2.57	42.47		
																		Predikat Kinerja (Kegiatan)		Sangat Rendah	Sangat Rendah			Sangat Rendah	Rendah		
6	**01.06.07**	**PROGRAM PENGELOLAAN TAMAN MAKAM PAHLAWAN**	**Persentase makam pahlawan dalam kondisi baik**	**100%**	**234.856.750**	**100%**	**114.344.000**	**100%**	**126.740.000**	**0%**	**2.250.000**							**0%**	**2.250.000**	**0**	**1.78**		**116.594.000**		**49.64**		
	1.06.07.2.01	Pemeliharaan Taman Makam Pahlawan Nasional Kabupaten/Kota	Persentase taman makam pahlawan yang terpenuhi pemeliharaannya	100%	234.856.750	100%	114.344.000	100%	126.740.000	0%	2.250.000							0%	2.250.000	0	1.78		116.594.000		49.64		
39	1.06.07.2.01.0002	Pemeliharaan Taman Makam Pahlawan Nasional Kabupaten/Kota	Jumlah Makam yang Terpenuhi Pemeliharannya pada Taman Makam Pahlawan Kabupaten/Kota	1 Makam	234.856.750	1 Makam	114.344.000	1 Makam	126.740.000	1 Makam	2.250.000							1 Makam	2.250.000	100	1.78	1 Makam	116.594.000	100	49.64	DINAS SOSIAL	5618%
																		Rata-rata Capaian Kinerja (Sub Kegiatan) (%)		100	1.78			100	49.64		
																		Predikat Kinerja (Sub Kegiatan)		Sangat Tinggi	Sangat Rendah			Sangat Tinggi	Rendah		
																		Rata-rata Capaian Kinerja (Kegiatan) (%)		0	1.78			0	49.64		
																		Predikat Kinerja (Kegiatan)		Sangat Rendah	Sangat Rendah			Sangat Rendah	Rendah		
																		Rata-rata Capaian Kinerja (Seluruh Program) (%)		0	5.82			0	38.1		
																		Predikat Kinerja (Seluruh Program)		Sangat Rendah	Sangat Rendah			Sangat Rendah	Rendah		
																		Rata-rata Capaian Kinerja (Seluruh Kegiatan) (%)		10.94	6.87			24.88	38.29		
																		Predikat Kinerja (Seluruh Kegiatan)		Sangat Rendah	Sangat Rendah			Sangat Rendah	Rendah		
																		Rata-rata Capaian Kinerja (Seluruh Sub Kegiatan) (%)		15	7.77			42.71	38.05		
																		Predikat Kinerja (Seluruh Sub Kegiatan)		Sangat Rendah	Sangat Rendah			Rendah	Rendah		
									Jumlah Anggaran dari seluruh Program	35.971.598.700		2.447.984.681							2.447.984.681								
	Faktor Pendorong Keberhasilan Kinerja		1. Kegiatan dapat tercapai dan teralisasi kinerja merupakan kegiatan yang sifatnya rutin dan tidak memerlukan pelaksanaan kontrak dan assement 2. Anggaran yang tersedia untuk dapat melaksanakan kegiatan dan terealisasinya target dari kinerja																									
	Faktor Penghambat Pencapaian Kinerja		1. Program-program seperti rehabilitasi sosial, bantuan sosial keluarga miskin, dan penanganan bencana masih dalam proses assement kelayakan dalam penerimaan bantuan yang akan diberikan sehingga proses penyaluran masih belum dapat direalisasikan 2.untuk eksekusi di pertengahan hingga akhir tahun, sehingga triwulan I hanya dipenuhi dengan perencanaan 3.keterlambatan dalam proses administrasi dan proses di e-katalog																									
	Tindak Lanjut yang diperlukan dalam Triwulan berikutnya		1.Segera proses kegiatan yang belum berjalan terutama program sosial dan bantuan masyarakat 2.Peningkatan Koordinasi Lintas Bidang																									

FORMULIR HASIL EVALUASI RENJA PERANGKAT DAERAH KABUPATEN BALANGAN
6.01.0.00.0.00.01.0000 - INSPEKTORAT
TRIWULAN I TAHUN 2025

No	Kode	Program / Kegiatan / Sub Kegiatan	Indikator Kinerja Program (Outcome) / Kegiatan (Output) / Sub Kegiatan (Sub Output)	Target Renstra Perangkat Daerah Kabupaten Pada Tahun 2026 Akhir Periode Renstra Perangkat Daerah		Realisasi Capaian Kinerja Perangkat Daerah Kabupaten Sampai Dengan Tahun Lalu (2024)		Target Kinerja dan Anggaran Renja Perangkat Daerah Kabupaten Tahun Berjalan 2025 yang dievaluasi		Realisasi Kinerja Pada Triwulan I		II		III		IV		Realisasi Capaian Kinerja dan Anggaran Renja SKPD 2025 yang dievaluasi		Tingkat Capaian Kinerja dan Realisasi Anggaran Renja Perangkat Daerah Tahun 2025 (%)		Realisasi Kinerja dan Anggaran Renstra Perangkat Daerah Kabupaten s/d Tahun 2025		Tingkat Capaian Kinerja dan Realisasi Anggaran Renstra Perangkat Daerah Kabupaten s/d Tahun 2025		Unit Perangkat Daerah Penanggung Jawab	Nilai Efisiensi
1	2	3	4	5		6		7		8		9		10		11		12		13=12/7x100%		14=6+12		15=14/5x100%		16	17=K13/Rp13x100%
				K	Rp	K	Rp	K	Rp	K	Rp	K	Rp	K	Rp	K	Rp	K	Rp	K	Rp	K	Rp	K	Rp		
1	**06.01.01**	**PROGRAM PENUNJANG URUSAN PEMERINTAHAN DAERAH KABUPATEN/KOTA**	**Nilai SAKIP Inspektorat**	**75 Nilai**	**84.677.555.548**	**80.45 Nilai**	**17.662.388.641**	**74 Nilai**	**16.086.663.216**	**0 Nilai**	**4.256.944.114**							**0 Nilai**	**4.256.944.114**	**0**	**26.59**		**21.919.332.755**		**25.89**	**Sekretaris**	
			Nilai IKM Inspektorat	88.3 Persen		85.04 Persen		88.25 Persen		0 Persen								0 Persen		0	0					Sekretaris	
	2.15.01.2.01	Perencanaan, Penganggaran, dan Evaluasi Kinerja Perangkat Daerah	Persentase Penyusunan Dokumen Perencanaan, Penganggaran, dan Evaluasi Kinerja Perangkat Daerah	100 Persen	436.316.418	100 Persen	67.726.960	100 Persen	153.138.324	25 Persen	660.000							25 Persen	660.000	25	0.89	25 Persen	68.386.960	25	15.67	Sekretaris	2809%
1	2.15.01.2.01.01	Penyusunan Dokumen Perencanaan Perangkat Daerah	Jumlah Dokumen Perencanaan Perangkat Daerah	8 Laporan	76.828.040	2 Laporan	2.495.000	2 Laporan	5.000.000	0 Laporan	660.000							0 Laporan	660.000	0	13.2	2 Laporan	3.155.000	25	4.11	Sekretaris	
2	2.15.01.2.01.06	Koordinasi dan Penyusunan Laporan Capaian Kinerja dan Ikhtisar Realisasi Kinerja SKPD	Jumlah Laporan Capaian Kinerja dan Ikhtisar Realisasi Kinerja SKPD dan Laporan Hasil Koordinasi Penyusunan Laporan Capaian Kinerja dan Ikhtisar Realisasi Kinerja SKPD	16 Laporan	289.873.378	4 Laporan	65.231.960	4 Laporan	69.091.824	0 Laporan	0							0 Laporan	0	0	0	4 Laporan	65.231.960	25	22.5	Sekretaris	
3	2.15.01.2.01.07	Evaluasi Kinerja Perangkat Daerah	Jumlah Laporan Evaluasi Kinerja Perangkat Daerah	16 Laporan	69.615.000	0 Laporan	0	0 Laporan	0	0 Laporan	0							0 Laporan	0							Sekretariat	
	2.15.01.2.01.08	Penyelenggaraan Walidata Pendukung Statistik Sektoral Daerah	Jumlah dokumen hasil penyelenggaraan Walidata pendukung Statistik Sektoral Daerah					1 Dokumen	40.000.000	1 Dokumen	0							1 Dokumen	0	0	0						
	2.15.01.2.01.09	Pelaksanaan Pengumpulan Data Statistik Sektoral Daerah	Jumlah data Statistik Sektoral Daerah yang telah dikumpulkan dan diperiksa lingkup Perangkat Daerah					1 Data	39.046.500	1 Data	0							1 Data	0	0	0						
		Rata-rata Capaian Kinerja (Sub Kegiatan) (%)																		0	6.6			25	13.31		
		Predikat Kinerja (Sub Kegiatan)																		Sangat Rendah	Sangat Rendah			Sangat Rendah	Sangat Rendah		
	2.15.01.2.02	Administrasi Keuangan Perangkat Daerah	Persentase Layanan Administrasi Keuangan Perangkat Daerah Yang Baik	100 Persen	54.235.326.314	100 Persen	11.610.196.867	100 Persen	13.459.091.358	25 Persen	3.954.872.316							25 Persen	3.954.872.316	25	29.38	25 Persen	15.565.069.183	25	28.7	Sekretaris	85%
4	2.15.01.2.02.01	Penyediaan Gaji dan Tunjangan ASN	Jumlah Orang yang Menerima Gaji dan Tunjangan ASN	2507 Pegawai	54.235.326.314	700 Pegawai	11.610.196.867	630 Pegawai	13.459.091.358	150 Pegawai	3.954.872.316							150 Pegawai	3.954.872.316	23.81	29.38	850 Pegawai	15.565.069.183	33.91	28.7	Sekretaris	81%
		Rata-rata Capaian Kinerja (Sub Kegiatan) (%)																		23,81	29.38			33.91	28.7		
		Predikat Kinerja (Sub Kegiatan)																		Sangat Rendah	Sangat Rendah			Sangat Rendah	Sangat Rendah		
	2.15.01.2.05	Administrasi Kepegawaian Perangkat Daerah	Persentase Layanan Administrasi Kepegawaian Perangkat Daerah Yang Baik	100 Persen	10.256.834.111	100 Persen	2.112.829.555	100 Persen	850.334.000	25 Persen	90.888.100							25 Persen	90.888.100	25	10.69	125 Persen	2.203.717.655	125	21.49	Sekretaris	234%
5	2.15.01.2.05.02	Pengadaan Pakaian Dinas beserta Atribut Kelengkapannya	Jumlah Paket Pakaian Dinas beserta Atribut Kelengkapan	11 Paket	496.588.621	3 Paket	162.060.000	0 Paket	0	0 Paket	0							0 Paket	0			3 Paket	162.060.000	27.27	32.63	Sekretaris	
6	2.15.01.2.05.09	Pendidikan dan Pelatihan Pegawai Berdasarkan Tugas dan Fungsi	Jumlah Pegawai Berdasarkan Tugas dan Fungsi yang Mengikuti Pendidikan dan Pelatihan	250 Pegawai	3.754.058.490	50 Pegawai	1.243.881.225	35 Pegawai	490.379.000	2 Pegawai	67.224.100							2 Pegawai	67.224.100	5.71	13.71	52 Pegawai	1.311.105.325	20.8	34.93	Sekretaris	42%
7	2.15.01.2.05.11	Bimbingan Teknis Implementasi Peraturan Perundang-Undangan	Jumlah Orang yang Mengikuti Bimbingan Teknis Implementasi Peraturan Perundang-Undangan	210 Pegawai	6.006.187.000	50 Pegawai	706.888.330	35 Pegawai	359.955.000	2 Pegawai	23.664.000							2 Pegawai	23.664.000	5.71	6.57	52 Pegawai	730.552.330	24.76	12.16	Sekretaris	87%
		Rata-rata Capaian Kinerja (Sub Kegiatan) (%)																		5,71	10.14			24.28	26.57		
		Predikat Kinerja (Sub Kegiatan)																		Sangat Rendah	Sangat Rendah			Sangat Rendah	Sangat Rendah		
	2.15.01.2.06	Administrasi Umum Perangkat Daerah	Persentase Layanan Administrasi Umum Perangkat Daerah Yang Baik	100 Persen	7.884.239.552	100 Persen	2.469.919.538	100 Persen	624.510.600	25 Persen	121.781.594							25 Persen	121.781.594	25	19.5	25 Persen	2.591.701.132	25	32.87	Sekretaris	128%
8	2.15.01.2.06.02	Penyediaan Peralatan dan Perlengkapan Kantor	Jumlah Paket Peralatan dan Perlengkapan Kantor yang Disediakan	34 Paket	2.808.040.381	9 Paket	741.832.400	0 Paket	0	0 Paket	0							0 Paket	0			9 Paket	741.832.400	26.47	26.42	Sekretaris	
9	2.15.01.2.06.05	Penyediaan Barang Cetakan dan Penggandaan	Jumlah Paket Barang Cetakan dan Penggandaan yang Disediakan	8 Paket	340.047.091	2 Paket	102.255.399	2 Paket	71.199.600	0 Paket	0							0 Paket	0	0	0	2 Paket	102.255.399	25	30.07	Sekretaris	
10	2.15.01.2.06.06	Penyediaan Bahan Bacaan dan Peraturan Perundang-undangan	Jumlah Dokumen Bahan Bacaan dan Peraturan Perundang-Undangan yang Disediakan	720 Dokumen	162.954.020	120 Dokumen	8.160.000	120 Dokumen	6.714.000	30 Dokumen	1.500.000							30 Dokumen	1.500.000	25	22.34	150 Dokumen	9.660.000	20.83	5.93	Sekretaris	112%
11	2.15.01.2.06.09	Penyelenggaraan Rapat Koordinasi dan Konsultasi SKPD	Jumlah Laporan Penyelenggaraan Rapat Koordinasi dan Konsultasi SKPD	300 Laporan	4.573.198.060	70 Laporan	1.617.671.739	80 Laporan	546.597.000	14 Laporan	120.281.594							14 Laporan	120.281.594	17.5	22.01	84 Laporan	1.737.953.333	28	38	Sekretaris	80%
		Rata-rata Capaian Kinerja (Sub Kegiatan) (%)																		14,17	14.78			25.08	25.11		
		Predikat Kinerja (Sub Kegiatan)																		Sangat Rendah	Sangat Rendah			Sangat Rendah	Sangat Rendah		
	2.15.01.2.07	Pengadaan Barang Milik Daerah Penunjang Urusan Pemerintah Daerah	Persentase Pengadaan Barang Milik Daerah Penunjang Urusan Perangkat Daerah sesuai ketentuan	100 Persen	3.949.585.800	100 Persen	234.960.000	100 Persen	0	0 Persen	0							0 Persen	0	0		100 Persen	234.960.000	100	5.95	Sekretaris	
12	2.15.01.2.07.02	Pengadaan Kendaraan Dinas Operasional atau Lapangan	Jumlah Unit Kendaraan Dinas Operasional atau Lapangan yang Disediakan	29 Unit	2.439.500.000	8 Unit	234.960.000	0 Unit	0	0 Unit	0							0 Unit	0			8 Unit	234.960.000	27.59	9.63	Sekretariat	
13	2.15.01.2.07.05	Pengadaan Mebel	Jumlah Paket Mebel yang Disediakan	8 Paket	400.000.000	0 Paket	0	0 Paket	0	0 Paket	0							0 Paket	0							Sekretaris	
14	2.15.01.2.07.09	Pengadaan Gedung Kantor atau Bangunan Lainnya	Jumlah Unit Gedung Kantor atau Bangunan Lainnya yang Disediakan	6 Unit	1.110.085.800	0 Unit	0	0 Unit	0	0 Unit	0							0 Unit	0							Sekretaris	
		Rata-rata Capaian Kinerja (Sub Kegiatan) (%)																		0	0			27.59	9.63		
		Predikat Kinerja (Sub Kegiatan)																		Sangat Rendah	Sangat Rendah			Sangat Rendah	Sangat Rendah		
	2.15.01.2.08	Penyediaan Jasa Penunjang Urusan Pemerintahan Daerah	Persentase Penyediaan Jasa Penunjang Urusan Perangkat Daerah Yang baik	100 Persen	1.825.984.122	100 Persen	405.154.353	100 Persen	348.961.190	25 Persen	44.897.409							25 Persen	44.897.409	25	12.87	25 Persen	450.051.762	25	24.65	Sekretaris	194%
15	2.15.01.2.08.01	Penyediaan Jasa Surat Menyurat	Jumlah Laporan Penyediaan Jasa Surat Menyurat	48 Laporan	30.194.500	12 Laporan	12.096.000	12 Laporan	10.000.000	0 Laporan	0							0 Laporan	0	0	0	12 Laporan	12.096.000	25	40.06	Sekretaris	
16	2.15.01.2.08.02	Penyediaan Jasa Komunikasi, Sumber Daya Air dan Listrik	Jumlah Laporan Penyediaan Jasa Komunikasi, Sumber Daya Air dan Listrik yang Disediakan	144 Laporan	864.745.869	36 Laporan	158.493.413	36 Laporan	185.195.550	9 Laporan	33.947.409							9 Laporan	33.947.409	25	18.33	45 Laporan	192.440.822	31.25	22.25	Sekretaris	136%

17	2.15.01.2.08.04	Penyediaan Jasa Pelayanan Umum Kantor	Jumlah Laporan Penyediaan Jasa Pelayanan Umum Kantor yang Disediakan	48 Laporan	931.043.753	12 Laporan	234.564.940	12 Laporan	153.765.640	3 Laporan	10.950.000							3 Laporan	10.950.000	25	7.12	15 Laporan	245.514.940	31.25	26.37	Sekretaris	351%
																	Rata-rata Capaian Kinerja (Sub Kegiatan) (%)			16,67	8.48			29.17	29.56		
																	Predikat Kinerja (Sub Kegiatan)			Sangat Rendah	Sangat Rendah			Sangat Rendah	Sangat Rendah		
	2.15.01.2.09	Pemeliharaan Barang Milik Daerah Penunjang Urusan Pemerintahan Daerah	Persentase Pemeliharaan Barang Milik Daerah Penunjang Urusan Perangkat Daerah Yang Baik	100 Persen	6.089.269.231	100 Persen	761.601.368	100 Persen	650.627.744	25 Persen	43.844.695							25 Persen	43.844.695	25	6.74	25 Persen	805.446.063	25	13.23		371%
18	2.15.01.2.09.02	Penyediaan Jasa Pemeliharaan, Biaya Pemeliharaan, Pajak dan Perizinan Kendaraan Dinas Operasional atau Lapangan	Jumlah Kendaraan Perorangan Dinas atau Kendaraan Dinas Jabatan yang Dipelihara dan dibayarkan Pajaknya	153 Unit	2.066.338.430	40 Unit	506.201.851	40 Unit	591.608.876	6 Unit	37.844.695							6 Unit	37.844.695	15	6.4	46 Unit	544.046.546	30.07	26.33	Sekretaris	234%
19	2.15.01.2.09.06	Pemeliharaan Peralatan dan Mesin Lainnya	Jumlah Peralatan dan Mesin Lainnya yang Dipelihara	70 Unit	255.255.000	0 Unit	0	0 Unit	0	0 Unit	0							0 Unit	0							Sekretaris	
20	2.15.01.2.09.09	Pemeliharaan/Rehabilitasi Gedung Kantor dan Bangunan Lainnya	Jumlah Gedung Kantor dan Bangunan Lainnya yang Dipelihara/Direhabilitasi	3 unit	860.461.973	1 unit	255.399.517	0 unit	0	0 unit	0							0 unit	0			1 unit	255.399.517	33.33	29.68	Sekretaris	
21	2.15.01.2.09.10	Pemeliharaan/Rehabilitasi Sarana dan Prasarana Gedung Kantor atau Bangunan Lainnya	Jumlah Sarana dan Prasarana Gedung Kantor atau Bangunan Lainnya yang Dipelihara/Direhabilitasi	9 Unit	2.907.213.828	0 Unit	0	1 Unit	59.018.868	0 Unit	6.000.000							0 Unit	6.000.000	0	10.17		6.000.000		0.21	Sekretaris	
																	Rata-rata Capaian Kinerja (Sub Kegiatan) (%)			7,5	8.29			31.7	18.74		
																	Predikat Kinerja (Sub Kegiatan)			Sangat Rendah	Sangat Rendah			Sangat Rendah	Sangat Rendah		
																	Rata-rata Capaian Kinerja (Kegiatan) (%)			21,43	13.35			50	20.37		
																	Predikat Kinerja (Kegiatan)			Sangat Rendah	Sangat Rendah			Rendah	Sangat Rendah		
2	**06.01.02**	**PROGRAM PENYELENGGARAAN PENGAWASAN**	**Prosentase SKPD yang selesai TLHP**	**65 Persen**	**10.000.335.770**	**54.6 Persen**	**1.911.696.995**	**60 Persen**	**2.602.493.200**	**0 Persen**	**26.589.000**							**0 Persen**	**26.589.000**	**0**	**01.02**		**1.938.285.995**		**19.38**	**Inspektur Pembantu Wilayah**	
			Persentase perangkat daerah yang memiliki kematangan mitigasi risiko yang baik	80 Persen		128 Persen		70 Persen		0 Persen								0 Persen		0	0					Inspektur Pembantu Wilayah	
			Prosentase SKPD yang menindaklanjuti rekomendasi hasil evaluasi internal SAKIP lebih dari 80 %	80 Persen		10 Persen		70 Persen		0 Persen								0 Persen		0	0					Inspektur Pembantu Wilayah	
	6.01.02.2.01	Penyelenggaraan Pengawasan Internal	Jumlah SKPD yang menindaklanjuti LHE	27 SKPD	6.454.186.770	10 SKPD	1.589.893.095	21 SKPD	2.110.864.200	0 SKPD	7.689.000							0 SKPD	7.689.000	0	0.36	10 SKPD	1.597.582.095	37.04	24.75	Inspektur Pembantu Wilayah	
			Jumlah rekomendasi temuan yang bersifat administrasi dan keuangan yang selesai ditindaklanjuti	240 Rekomendasi		98 Rekomendasi		210 Rekomendasi		0 Rekomendasi							0 Rekomendasi		0	0	98 Rekomendasi		40.83		Inspektur Pembantu Wilayah	
22	6.01.02.2.01.0001	Pengawasan Kinerja Pemerintah Daerah	Jumlah Laporan Hasil Pengawasan Kinerja Pemerintah Daerah	132 LHP	1.334.527.000	50 LHP	206.849.600	33 LHP	335.864.000	1 LHP	1.925.000							1 LHP	1.925.000	03.03	0.57	51 LHP	208.774.600	38.64	15.64	Inspektur Pembantu Wilayah	532%
23	6.01.02.2.01.0002	Pengawasan Keuangan Pemerintah Daerah	Jumlah Laporan Hasil Pengawasan Keuangan Pemerintah Daerah	40 LHP	2.245.435.870	50 LHP	482.258.592	10 LHP	443.446.000	1 LHP	2.764.000							1 LHP	2.764.000	10	0.62	51 LHP	485.022.592	127.5	21.6	Inspektur Pembantu Wilayah	1613%
24	6.01.02.2.01.0003	Reviu Laporan Kinerja	Jumlah laporan Hasil Reviu Laporan Kinerja	8 LHP	192.575.000	2 LHP	16.050.000	2 LHP	57.750.000	1 LHP	1.400.000							1 LHP	1.400.000	50	2.42	3 LHP	17.450.000	37.5	09.06	Inspektur Pembantu Wilayah	2066%
25	6.01.02.2.01.0004	Reviu Laporan Keuangan	Jumlah Laporan Hasil Reviu Laporan Keuangan	4 LHP	208.448.900	1 LHP	58.176.700	1 LHP	60.714.000	0 LHP	0							0 LHP	0	0	0	1 LHP	58.176.700	25	27.91	Inspektur Pembantu Wilayah	
26	6.01.02.2.01.0005	Pengawasan Desa	Jumlah Laporan Hasil Pengawasan Desa	30 LHP	496.650.000	6 LHP	89.022.000	9 LHP	473.990.200	0 LHP	1.600.000							0 LHP	1.600.000	0	0.34	6 LHP	90.622.000	20	18.25	Inspektur Pembantu Wilayah	
27	6.01.02.2.01.0007	Monitoring dan Evaluasi Tindak Lanjut Hasil Pemeriksaan BPK RI dan Tindak Lanjut Hasil Pemeriksaan APIP	Jumlah Dokumen Hasil Monitoring dan Evaluasi Tindak Lanjut Hasil Pemeriksaan BPK RI dan Tindak Lanjut Hasil Pemeriksaan APIP	8 LHP	1.976.550.000	2 LHP	737.536.203	2 LHP	739.100.000	0 LHP	0							0 LHP	0	0	0	2 LHP	737.536.203	25	37.31	Sekretaris	
																	Rata-rata Capaian Kinerja (Sub Kegiatan) (%)			10,51	0.66			45.61	21.63		
																	Predikat Kinerja (Sub Kegiatan)			Sangat Rendah	Sangat Rendah			Rendah	Sangat Rendah		
	6.01.02.2.02	Penyelenggaraan Pengawasan dengan Tujuan Tertentu	Prosentase pengaduan masyarakat yang ditangani	100 Persen	3.546.149.000	100 Persen	321.803.900	100 Persen	491.629.000	0 Persen	18.900.000							0 Persen	18.900.000	0	3.84		340.703.900		9.61	Inspektur Pembantu Wilayah	
			Nilai Penjaminan Kualitas atas penyelenggaraan SPIP Terintegrasi	4.6 Nilai		3.904 Nilai		4.4 Nilai		0 Nilai							0 Nilai		0	0					Inspektur Pembantu Wilayah	
28	6.01.02.2.02.0001	Penanganan Penyelesaian Kerugian Negara/Daerah	Jumlah Laporan Penyelesaian Kerugian Negara/Daerah yang ditangani	8 Laporan	861.028.000	2 Laporan	18.000.000	2 Laporan	52.639.000	0 Laporan	5.750.000							0 Laporan	5.750.000	0	10.92	2 Laporan	23.750.000	25	2.76	Sekretaris	
29	6.01.02.2.02.0002	Pengawasan dengan Tujuan Tertentu	Jumlah Laporan Hasil Pengawasan Dengan Tujuan Tertentu	292 LHP	2.685.121.000	104 LHP	303.803.900	73 LHP	438.990.000	1 LHP	13.150.000							1 LHP	13.150.000	1.37	3	105 LHP	316.953.900	35.96	11.8	Sekretaris	46%
																	Rata-rata Capaian Kinerja (Sub Kegiatan) (%)			0.69	6.96			30.48	7.28		
																	Predikat Kinerja (Sub Kegiatan)			Sangat Rendah	Sangat Rendah			Sangat Rendah	Sangat Rendah		
																	Rata-rata Capaian Kinerja (Kegiatan) (%)			0	2.1			38.94	17.18		
																	Predikat Kinerja (Kegiatan)			Sangat Rendah	Sangat Rendah			Rendah	Sangat Rendah		
3	**06.01.03**	**PROGRAM PERUMUSAN KEBIJAKAN, PENDAMPINGAN DAN ASISTENSI**	**Prosentase OPD yang diusulkan ke TPN ZI WBK/WBBM**	**31 Persen**	**9.182.303.416**	**40 Persen**	**2.287.883.371**	**28 Persen**	**2.318.591.600**	**0 Persen**	**158.945.618**							**0 Persen**	**158.945.618**	**0**	**6.86**		**2.446.828.989**		**26.65**	**Inspektur Pembantu Investigasi, RB & Koordinator Pencegahan Tipikor**	
			Prosentase tindak lanjut rekomendasi hasil koordinasi pelaksanaan RB	95 Persen		98.57 Persen		90 Persen		0 Persen								0 Persen		0	0					Inspektur Pembantu Investigasi, RB & Koordinator Pencegahan Tipikor	

			Nilai MCP	94 Persen		94 Persen		93 Persen		0 Persen								0 Persen		0	0					Inspektur Pembantu Investigasi, RB & Koordinator Pencegahan Tipikor	
	6.01.03.2.02	Pendampingan dan Asistensi	Jumlah unit kerja yang diusulkan untuk mendapatkan predikat ZI menuju WBK/WBBM	10 SKPD	9.182.303.416	5 SKPD	2.287.883.371	9 SKPD	2.318.591.600	0 SKPD	158.945.618							0 SKPD	158.945.618	0	6.86	5 SKPD	2.446.828.989	50	26.65	Inspektur Pembantu Investigasi, RB & Koordinator Pencegahan Tipikor	
			Presentase rekomendasi RB yang ditindaklanjuti	86 Persen		98 Persen		84 Persen		0 Persen								0 Persen		0	0					Inspektur Pembantu Investigasi, RB & Koordinator Pencegahan Tipikor	
			Prosentase Indikator MCP yang terjawab/terpenuhi	94 Persen		96 Persen		93 Persen		0 Persen								0 Persen		0	0					Inspektur Pembantu Investigasi, RB & Koordinator Pencegahan Tipikor	
30	6.01.03.2.02.0001	Pendampingan dan Asistensi Urusan Pemerintahan Daerah	Jumlah Perangkat Daerah yang dilakukan Pendampingan dan Asistensi Urusan Pemerintahan Daerah	32 Perangkat Daerah	615.273.250	30 Perangkat Daerah	115.156.312	32 Perangkat Daerah	115.345.000	0 Perangkat Daerah	4.500.000							0 Perangkat Daerah	4.500.000	0	3.9		119.656.312		19.45	Inspektur Pembantu Investigasi, RB & Koordinator Pencegahan Tipikor	
31	6.01.03.2.02.0002	Pendampingan, Asistensi, Verifikasi, dan Penilaian Reformasi Birokrasi	Jumlah Perangkat Daerah Yang dilakukan Pendampingan, Asistensi, Verifikasi, dan Penilaian Reformasi Birokrasi	32 perangkat daerah	1.123.512.300	15 perangkat daerah	256.924.255	32 perangkat daerah	503.363.000	0 perangkat daerah	21.795.618							0 perangkat daerah	21.795.618	0	4.33		278.719.873		24.81	Inspektur Pembantu Investigasi, RB & Koordinator Pencegahan Tipikor	
32	6.01.03.2.02.0003	Koordinasi, Monitoring dan Evaluasi serta Verifikasi Pencegahan dan Pemberantasan Korupsi	Jumlah Kegiatan Koordinasi, Monitoring dan Evaluasi serta Verifikasi Pencegahan dan Pemberantasan Korupsi	8 Kegiatan	4.556.757.130	2 Kegiatan	945.301.185	2 Kegiatan	1.669.857.600	0 Kegiatan	132.650.000							0 Kegiatan	132.650.000	0	7.94	2 Kegiatan	1.077.951.185	25	23.66	Inspektur Pembantu Investigasi, RB & Koordinator Pencegahan Tipikor	
33	6.01.03.2.02.0004	Pendampingan, Asistensi dan Verifikasi Penegakan Integritas	Jumlah Perangkat Daerah yang dilakukan Pendampingan, Asistensi dan Verifikasi Penegakan Integritas	8 Perangkat Daerah	2.886.760.736	29 Perangkat Daerah	970.501.619	7 Perangkat Daerah	30.026.000	0 Perangkat Daerah	0							0 Perangkat Daerah	0	0	0		970.501.619		33.62	Inspektur Pembantu Investigasi, RB & Koordinator Pencegahan Tipikor	
																				Rata-rata Capaian Kinerja (Sub Kegiatan) (%)				0	04.04			25	25.39		
																				Predikat Kinerja (Sub Kegiatan)				Sangat Rendah	Sangat Rendah			Sangat Rendah	Sangat Rendah		
																				Rata-rata Capaian Kinerja (Kegiatan) (%)				0	6.86			50	26.65		
																				Predikat Kinerja (Kegiatan)				Sangat Rendah	Sangat Rendah			Rendah	Sangat Rendah		
																				Rata-rata Capaian Kinerja (Seluruh Program) (%)				0	11.49			0	23.97		
																				Predikat Kinerja (Seluruh Program)				Sangat Rendah	Sangat Rendah			Sangat Rendah	Sangat Rendah		
																				Rata-rata Capaian Kinerja (Seluruh Kegiatan) (%)				7,14	10.13			47.79	20.36		
																				Predikat Kinerja (Seluruh Kegiatan)				Sangat Rendah	Sangat Rendah			Rendah	Sangat Rendah		
																				Rata-rata Capaian Kinerja (Seluruh Sub Kegiatan) (%)				7,94	7.33			31.81	21.93		
																				Predikat Kinerja (Seluruh Sub Kegiatan)				Sangat Rendah	Sangat Rendah			Sangat Rendah	Sangat Rendah		
									Jumlah Anggaran dari seluruh Program	20,999,993,016.00		4.442.478.732							4.442.478.732								
	Faktor Pendorong Keberhasilan Kinerja																									
	Faktor Penghambat Pencapaian Kinerja																									
	Tindak Lanjut yang diperlukan dalam Triwulan berikutnya																									

FORMULIR HASIL EVALUASI RENJA PERANGKAT DAERAH KABUPATEN BALANGAN

7.01.0.00.0.00.01.0000 - KECAMATAN LAMPIHONG

TRIWULAN I TAHUN 2025

No	Kode	Program / Kegiatan / Sub Kegiatan	Indikator Kinerja Program (Outcome) / Kegiatan (Output) / Sub Kegiatan (Sub Output)	Target Renstra Perangkat Daerah Kabupaten Pada Tahun 2026 Akhir Periode Renstra Perangkat Daerah		Realisasi Capaian Kinerja Perangkat Daerah Kabupaten Sampai Dengan Tahun Lalu (2024)		Target Kinerja dan Anggaran Renja Perangkat Daerah Kabupaten Tahun Berjalan 2025 yang dievaluasi		Realisasi Kinerja Pada Triwulan								Realisasi Capaian Kinerja dan Anggaran Renja SKPD 2025 yang dievaluasi		Tingkat Capaian Kinerja dan Realisasi Anggaran Renja Perangkat Daerah Tahun 2025 (%)		Realisasi Kinerja dan Anggaran Renstra Perangkat Daerah Kabupaten s/d Tahun 2025		Tingkat Capaian Kinerja dan Realisasi Anggaran Renstra Perangkat Daerah Kabupaten s/d Tahun 2025		Unit Perangkat Daerah Penanggung Jawab	Nilai Efisiensi
										I		II		III		IV													
1	2	3	4	5		6		7		8		9		10		11		12		13=12/7x100%		14=6+12		15=14/5x100%		16	17=K13/Rp13x100%		
				K	Rp	K	Rp	K	Rp	K	Rp	K	Rp	K	Rp	K	Rp	K	Rp	K	Rp	K	Rp	K	Rp				
1	**07.01.01**	**PROGRAM PENUNJANG URUSAN PEMERINTAHAN DAERAH KABUPATEN/KOTA**	**Nilai LAKIP**	**74 Nilai**	**26.831.744.330**	**74 Nilai**	**6.506.123.774**	**74 Nilai**	**5.838.047.534**	**0 Nilai**	**1.287.416.670**							**0 Nilai**	**1.287.416.670**	**0**	**22.06**		**7.793.540.444**		**29.05**		
	2.15.01.2.01	Perencanaan, Penganggaran, dan Evaluasi Kinerja Perangkat Daerah	Persentase Perencanaan, Penganggaran, dan Evaluasi Kinerja Perangkat Daerah	100%	239.602.600	100%	80.077.900	100%	50.077.000	25%	14.887.000							25%	14.887.000	25	30.71	25%	94.964.900	25	39.63		81%
1	2.15.01.2.01.01	Penyusunan Dokumen Perencanaan Perangkat Daerah	Jumlah Dokumen perencanaan Perangkat daerah	25 Dokumen	88.396.200	4 Dokumen	13.718.500	5 Dokumen	6.777.000	1 Dokumen	2.277.000							1 Dokumen	2.277.000	20	33.6	5 Dokumen	15.995.500	20	18.1		60%
2	2.15.01.2.01.06	Koordinasi dan Penyusunan Laporan Capaian Kinerja dan Ikhtisar Realisasi Kinerja SKPD	Jumlah Laporan capaian Kinerja dan ikhtisar Realisasi Kinerja SKPD Dan Laporan Hasil koordinasi Penyusunan Laporan capaian Kinerja dan Ikhtisar Realisasi Kinerja SKPD	25 Laporan	151.206.400	5 Laporan	66.359.400	5 Laporan	41.700.000	1 Laporan	12.610.000							1 Laporan	12.610.000	20	30.24	6 Laporan	78.969.400	24	52.23		66%
3		Penyelenggaraan Walidata Pendukung Statistik Sektoral Daerah	Jumlah Dokumen Hasil Penyelenggaraan Walidata Pendukung Statistik Sektoral Daerah					1 Dokumen	Rp850.000	0	0							0	0								
4		Pelaksanaan Pengumpulan Data Statistik Sektoral Daerah	Jumlah Data Statistik Sektoral Daerah yang Telah Dikumpulkan dan Diperiksa Lingkup Perangkat Daerah					4 Data	Rp750.000	0	0							0	0								
																			Rata-rata Capaian Kinerja (Sub Kegiatan) (%)					20	31.92			22	35.17		
																			Predikat Kinerja (Sub Kegiatan)					Sangat Rendah	Sangat Rendah			Sangat Rendah	Sangat Rendah		
	2.15.01.2.02	Administrasi Keuangan Perangkat Daerah	Persentase Penyediaan Administrasi Keuangan Perangkat Daerah	100%	19.394.873.141	100%	3.881.936.301	100%	4.263.184.726	25%	1.088.626.980							25%	1.088.626.980	25	25.54	25%	4.970.563.281	25	25.63		98%
3	2.15.01.2.02.01	Penyediaan Gaji dan Tunjangan ASN	Jumlah Orang yang menerima gaji dan tunjangan	118 Orang / Bulan	19.394.873.141	24 Orang / Bulan	3.881.936.301	24 Orang / Bulan	4.263.184.726	0 Orang / Bulan	1.088.626.980							0 Orang / Bulan	1.088.626.980	0	25.54	24 Orang / Bulan	4.970.563.281	20.34	25.63		
																			Rata-rata Capaian Kinerja (Sub Kegiatan) (%)					0	25.54			20.34	25.63		
																			Predikat Kinerja (Sub Kegiatan)					Sangat Rendah	Sangat Rendah			Sangat Rendah	Sangat Rendah		
	2.15.01.2.05	Administrasi Kepegawaian Perangkat Daerah	Persentase Kegiatan Administrasi Kepegawaian Perangkat Daerah yang dilaksanakan	100%	108.600.000	100%	5.000.000	100%	5.000.000	25%	0							25%	0	25	0	25%	5.000.000	25	4.6		
4	2.15.01.2.05.02	Pengadaan Pakaian Dinas beserta Atribut Kelengkapannya	Jumlah Pakaian Dinas Beserta Atributnya yang Diadakan	64 Stell	25.600.000	0 Stell	0	0 Stell	0	0 Stell	0							0 Stell	0								
5	2.15.01.2.05.11	Bimbingan Teknis Implementasi Peraturan Perundang-Undangan	Jumlah Peserta Bimbingan Teknis Implementasi Peraturan Perundang-Undangan	14 Orang	83.000.000	1 Orang	5.000.000	1 Orang	5.000.000	0 Orang	0							0 Orang	0	0	0	1 Orang	5.000.000	7.14	06.02		
																			Rata-rata Capaian Kinerja (Sub Kegiatan) (%)					0	0			7.14	06.02		
																			Predikat Kinerja (Sub Kegiatan)					Sangat Rendah	Sangat Rendah			Sangat Rendah	Sangat Rendah		
	2.15.01.2.06	Administrasi Umum Perangkat Daerah	Persentase Administrasi Umum Perangkat Daerah	100%	2.194.951.298	100%	1.011.184.460	100%	402.477.400	25%	33.148.894							25%	33.148.894	25	8.24	25%	1.044.333.354	25	47.58		303%
6	2.15.01.2.06.01	Penyediaan Komponen Instalasi Listrik/Penerangan Bangunan Kantor	Jumlah Laporan Penyediaan Komponen Instalasi Listrik/Penerangan Bangunan Kantor	12 Laporan	8.250.000	0 Laporan	0	0 Laporan	0	0 Laporan	0							0 Laporan	0								
7	2.15.01.2.06.02	Penyediaan Peralatan dan Perlengkapan Kantor	Jumlah Paket Peralatan dan Perlengkapan Kantor yang Disediakan	2 Paket	244.006.398	1 Paket	233.317.300	0 Paket	0	0 Paket	0							0 Paket	0			1 Paket	233.317.300	50	95.62		
8	2.15.01.2.06.04	Penyediaan Bahan Logistik Kantor	Jumlah Paket Bahan Logistik Kantor yang Disediakan	3 Paket	175.178.935	1 Paket	85.755.600	1 Paket	52.550.400	0 Paket	2.500.000							0 Paket	2.500.000	0	4.76	1 Paket	88.255.600	33.33	50.38		
9	2.15.01.2.06.05	Penyediaan Barang Cetakan dan Penggandaan	Jumlah paket Barang Cetakan dan Penggandaan yang Disediakan	5 Paket	95.469.065	1 Paket	34.331.000	1 Paket	21.198.000	0 Paket	5.674.600							0 Paket	5.674.600	0	26.77	1 Paket	40.005.600	20	41.9		
10	2.15.01.2.06.09	Penyelenggaraan Rapat Koordinasi dan Konsultasi SKPD	Jumlah Laporan Penyelenggaraan Rapat koordinasi dan konsultasi SKPD	60 Laporan	1.672.046.900	12 Laporan	657.780.560	12 Laporan	328.729.000	3 Laporan	24.974.294							3 Laporan	24.974.294	25	7.6	15 Laporan	682.754.854	25	40.83		329%
																			Rata-rata Capaian Kinerja (Sub Kegiatan) (%)					8.33	13.04			32.08	57.18		
																			Predikat Kinerja (Sub Kegiatan)					Sangat Rendah	Sangat Rendah			Sangat Rendah	Tinggi		
	2.15.01.2.07	Pengadaan Barang Milik Daerah Penunjang Urusan Pemerintah Daerah	Terlaksananya Pengadaan Barang Milik Daerah Penunjang Urusan Pemerintah Daerah	100%	883.640.000	100%	502.760.000	0%	0	0%	0							0%	0			100%	502.760.000	100	56.9		
11	2.15.01.2.07.01	Pengadaan Kendaraan Perorangan Dinas atau Kendaraan Dinas Jabatan	Jumlah Kendaraan Dinas / Operasional yang Diadakan	12 Unit	883.640.000	8 Unit	502.760.000	0 Unit	0	0 Unit	0							0 Unit	0			8 Unit	502.760.000	66.67	56.9		
																			Rata-rata Capaian Kinerja (Sub Kegiatan) (%)					0	0			66.67	56.9		
																			Predikat Kinerja (Sub Kegiatan)					Sangat Rendah	Sangat Rendah			Tinggi	Sedang		
	2.15.01.2.08	Penyediaan Jasa Penunjang Urusan Pemerintahan Daerah	Persentase Penyediaan Jasa Penunjang Urusan Pemerintahan Daerah	100%	3.360.055.783	100%	847.393.766	100%	984.956.408	25%	143.863.796							25%	143.863.796	25	14.61	25%	991.257.562	25	29.5		171%
12	2.15.01.2.08.02	Penyediaan Jasa Komunikasi, Sumber Daya Air dan Listrik	Jumlah laporan penyediaan jasa Komunikasi Sumber Daya Air dan Listrik	60 Laporan	390.318.660	12 Laporan	68.718.988	12 Laporan	82.782.000	3 Laporan	10.567.220							3 Laporan	10.567.220	25	12.77	15 Laporan	79.286.208	25	20.31		196%
13	2.15.01.2.08.03	Penyediaan Jasa Peralatan dan Perlengkapan Kantor	Waktu Penyediaan Peralatan dan Perlengkapan Kantor yang Tersedia	36 Laporan	112.296.000	0 Laporan	0	12 Laporan	41.794.000	0 Laporan	0							0 Laporan	0	0	0						
14	2.15.01.2.08.04	Penyediaan Jasa Pelayanan Umum Kantor	Jumlah laporan penyediaan jasa pelayanan umum kantor yang disediakan	60 Laporan	2.857.441.123	12 Laporan	778.674.778	12 Laporan	860.380.408	3 Laporan	133.296.576							3 Laporan	133.296.576	25	15.49	15 Laporan	911.971.354	25	31.92		161%
																			Rata-rata Capaian Kinerja (Sub Kegiatan) (%)					16.67	9.42			25	26.12		
																			Predikat Kinerja (Sub Kegiatan)					Sangat Rendah	Sangat Rendah			Sangat Rendah	Sangat Rendah		
	2.15.01.2.09	Pemeliharaan Barang Milik Daerah Penunjang Urusan Pemerintahan Daerah	Persentase Pemeliharaan Barang Milik Daerah Penunjang Urusan Pemerintahan Daerah	100%	650.021.508	100%	177.771.347	100%	132.352.000	25%	6.890.000							25%	6.890.000	25	5.21	25%	184.661.347	25	28.41		480%
15	2.15.01.2.09.01	Penyediaan Jasa Pemeliharaan, Biaya Pemeliharaan, dan Pajak Kendaraan Perorangan Dinas atau Kendaraan Dinas Jabatan	Jumlah kendaraan perorangan dinas atau kendaraan dinas jabatan yang dipelihara dan dibayarkan pajaknya	96 Unit	527.710.008	14 Unit	124.261.347	22 Unit	103.932.000	2 Unit	5.060.000							2 Unit	5.060.000	09.09	4.87	16 Unit	129.321.347	16.67	24.51		187%

16	2.15.01.2.09.10	Pemeliharaan/Rehabilitasi Sarana dan Prasarana Gedung Kantor atau Bangunan Lainnya	Jumlah sarana dan prasarana kantor gedung kantor atau bangunan lainnya yang dipelihara / direhabilitasi	10 Unit	122.311.500	2 Unit	53.510.000	2 Unit	28.420.000	0 Unit	1.830.000							0 Unit	1.830.000	0	6.44	2 Unit	55.340.000	20	45.25		
																	Rata-rata Capaian Kinerja (Sub Kegiatan) (%)			4.55	5.66			18.34	34.88		
																	Predikat Kinerja (Sub Kegiatan)			Sangat Rendah	Sangat Rendah			Sangat Rendah	Sangat Rendah		
																	Rata-rata Capaian Kinerja (Kegiatan) (%)			25	14.05			35.71	33.18		
																	Predikat Kinerja (Kegiatan)			Sangat Rendah	Sangat Rendah			Sangat Rendah	Sangat Rendah		
2	**07.01.02**	**PROGRAM PENYELENGGARAAN PEMERINTAHAN DAN PELAYANAN PUBLIK**	**Jumlah Laporan Penyelenggaraan Pemerintahan dan Pelayanan Publik yang disusun Tepat Waktu dan Sesuai SOP**	**4 Laporan**	**480.601.484**	**1 Laporan**	**165.770.400**	**1 Laporan**	**197.013.500**	**0 Laporan**	**7.480.000**							**0 Laporan**	**7.480.000**	**0**	**3.8**	**1 Laporan**	**173.250.400**	**25**	**36.05**		
	7.01.02.2.02	Penyelenggaraan Urusan Pemerintahan yang Tidak Dilaksanakan oleh Unit Kerja Perangkat Daerah yang Ada di Kecamatan	Persentase Penyelenggaraan Pelayanan di Tingkat Kecamatan sesuai Standar Pelayanan	100%	480.601.484	100%	165.770.400	100%	197.013.500	25%	7.480.000							25%	7.480.000	25	3.8	25%	173.250.400	25	36.05		658%
17	7.01.02.2.02.0003	Peningkatan Efektifitas Pelaksanaan Pelayanan kepada Masyarakat di Wilayah Kecamatan	Jumlah Laporan Peningkatan Efektifitas Pelaksanaan Pelayanan kepada Masyarakat di Wilayah Kecamatan	8 Laporan	480.601.484	1 Laporan	165.770.400	6 Laporan	197.013.500	1 Laporan	7.480.000							1 Laporan	7.480.000	16.67	3.8	2 Laporan	173.250.400	25	36.05		439%
																	Rata-rata Capaian Kinerja (Sub Kegiatan) (%)			16.67	3.8			25	36.05		
																	Predikat Kinerja (Sub Kegiatan)			Sangat Rendah	Sangat Rendah			Sangat Rendah	Sangat Rendah		
																	Rata-rata Capaian Kinerja (Kegiatan) (%)			25	3.8			25	36.05		
																	Predikat Kinerja (Kegiatan)			Sangat Rendah	Sangat Rendah			Sangat Rendah	Sangat Rendah		
3	**07.01.03**	**PROGRAM PEMBERDAYAAN MASYARAKAT DESA DAN KELURAHAN**	**Jumlah Laporan Pemberdayaan Masyarakat Desa dan Kelurahan yang Disusun Tepat Waktu dan Sesuai SOP**	**4 Laporan**	**1.489.648.660**	**1 Laporan**	**343.295.019**	**1 Laporan**	**235.964.500**	**0 Laporan**	**1.200.000**							**0 Laporan**	**1.200.000**	**0**	**0.51**	**1 Laporan**	**344.495.019**	**25**	**23.13**		
	7.01.03.2.01	Koordinasi Kegiatan Pemberdayaan Desa	Persentase Penyelenggaraan Pemberdayaan Masyarakat di Tingkat Kecamatan yang Difasilitasi	100%	625.567.600	100%	96.700.000	100%	91.430.000	25%	0							25%	0	25	0	25%	96.700.000	25	15.46		
18	7.01.03.2.01.0003	Peningkatan Efektifitas Kegiatan Pemberdayaan Masyarakat di Wilayah Kecamatan	Jumlah laporan peningkatan efektifitas kegiatan pemberdayaan masyarakat diwilayah kecamatan	28 Laporan	625.567.600	4 Laporan	96.700.000	12 Laporan	91.430.000	0 Laporan	0							0 Laporan	0	0	0	4 Laporan	96.700.000	14.29	15.46		
																	Rata-rata Capaian Kinerja (Sub Kegiatan) (%)			0	0			14.29	15.46		
																	Predikat Kinerja (Sub Kegiatan)			Sangat Rendah	Sangat Rendah			Sangat Rendah	Sangat Rendah		
	7.01.03.2.06	Pemberdayaan dan Kesejahteraan Keluarga Tingkat Kecamatan dan Kelurahan	Persentase Penyelenggaraan Pemberdayaan Masyarakat di Tingkat Kecamatan yang Difasilitasi	100%	864.081.060	100%	246.595.019	100%	144.534.500	25%	1.200.000							25%	1.200.000	25	0.83	25%	247.795.019	25	28.68		3012%
19	7.01.03.2.06.0006	Peningkatan Kesadaran Keluarga dalam Peningkatan Pendidikan dan Keterampilan untuk Mewujudkan Sumber Daya Manusia yang Berkualitas dan Berdaya Saing	Jumlah Keluarga yang Mengikuti Peningkatan Kesadaran Keluarga dalam Peningkatan Pendidikan dan Keterampilan untuk Mewujudkan Sumber Daya Manusia yang Berkualitas dan Berdaya Saing	44 Keluarga	543.937.460	22 Keluarga	246.595.019	0 Keluarga	0	0 Keluarga	0							0 Keluarga	0			22 Keluarga	246.595.019	50	45.34		
20	7.01.03.2.06.0012	Penumbuhan dan Peningkatan Kesadaran Keluarga dalam Keterlibatan Perencanaan Kehidupan Menuju Keluarga Berkualitas	Jumlah Keluarga yang Mengikuti Penumbuhan dan Peningkatan Kesadaran Keluarga dalam Keterlibatan Perencanaan Kehidupan Menuju Keluarga Berkualitas	44 Keluarga	320.143.600	0 Keluarga	0	22 Keluarga	144.534.500	5 Keluarga	1.200.000							5 Keluarga	1.200.000	22.73	0.83	5 Keluarga	1.200.000	11.36	0.37		2739%
																	Rata-rata Capaian Kinerja (Sub Kegiatan) (%)			22.73	0.83			30.68	22.86		
																	Predikat Kinerja (Sub Kegiatan)			Sangat Rendah	Sangat Rendah			Sangat Rendah	Sangat Rendah		
																	Rata-rata Capaian Kinerja (Kegiatan) (%)			25	0.42			25	22.07		
																	Predikat Kinerja (Kegiatan)			Sangat Rendah	Sangat Rendah			Sangat Rendah	Sangat Rendah		
4	**07.01.04**	**PROGRAM KOORDINASI KETENTRAMAN DAN KETERTIBAN UMUM**	**Jumlah Laporan koordinasi Ketentraman dan Ketertiban umum yang disusun tepat waktu dan sesuai SOP**	**4 Laporan**	**318.080.908**	**1 Laporan**	**89.404.000**	**1 Laporan**	**64.464.800**	**0 Laporan**	**1.350.000**							**0 Laporan**	**1.350.000**	**0**	**02.09**	**1 Laporan**	**90.754.000**	**25**	**28.53**		
	7.01.04.2.01	Koordinasi Upaya Penyelenggaraan Ketenteraman dan Ketertiban Umum	Perentase Penyelenggaraan Ketentraman dan Ketertiban Umum di Tingkat Kecamatan yang Difasilitasi	100%	318.080.908	100%	89.404.000	100%	64.464.800	25%	1.350.000							25%	1.350.000	25	02.09	25%	90.754.000	25	28.53		1196%
21	7.01.04.2.01.0001	Sinergitas dengan Kepolisian Negara Republik Indonesia, Tentara Nasional Indonesia dan Instansi Vertikal di Wilayah Kecamatan	Jumlah laporan hasil sinewrgisitas dengan kepolisian negara republik indonesia, tentara nasional indonesia dan instansi wilayah vertikal diwilayah kecamatan	30 Laporan	318.080.908	12 Laporan	89.404.000	12 Laporan	64.464.800	3 Laporan	1.350.000							3 Laporan	1.350.000	25	02.09	15 Laporan	90.754.000	50	28.53		1196%
																	Rata-rata Capaian Kinerja (Sub Kegiatan) (%)			25	02.09			50	28.53		
																	Predikat Kinerja (Sub Kegiatan)			Sangat Rendah	Sangat Rendah			Rendah	Sangat Rendah		
																	Rata-rata Capaian Kinerja (Kegiatan) (%)			25	02.09			25	28.53		
																	Predikat Kinerja (Kegiatan)			Sangat Rendah	Sangat Rendah			Sangat Rendah	Sangat Rendah		
5	**07.01.05**	**PROGRAM PENYELENGGARAAN URUSAN PEMERINTAHAN UMUM**	**Jumlah Laporan Penyelenggaraan Urusan Pemerintahan Umum yang Disusun Tepat Waktu dan Sesuai SOP**	**4 Laporan**	**1.187.153.049**	**1 Laporan**	**305.358.900**	**1 Laporan**	**215.926.200**	**0 Laporan**	**6.240.000**							**0 Laporan**	**6.240.000**	**0**	**2.89**	**1 Laporan**	**311.598.900**	**25**	**26.25**		
	7.01.05.2.01	Penyelenggaraan Urusan Pemerintahan Umum Sesuai Penugasan Kepala Daerah	Jumlah Desa dan Kelurahan yang DIbina dan Diawasi Administrasi Pemerintahannya	162 Desa	1.187.153.049	27 Desa	305.358.900	27 Desa	215.926.200	7 Desa	6.240.000							7 Desa	6.240.000	25.93	2.89	7 Desa	311.598.900	4.32	26.25		897%
22	7.01.05.2.01.0007	Pelaksanaan Semua Urusan Pemerintahan yang Bukan Merupakan Kewenangan Daerah dan Tidak Dilaksanakan oleh Instansi Vertikal	Jumlah Dokumen Semua Urusan Pemerintahan yang Bukan Merupakan Kewenangan Daerah dan Tidak Dilaksanakan oleh Instansi Vertikal	10 Dokumen	1.187.153.049	1 Dokumen	305.358.900	6 Dokumen	215.926.200	1 Dokumen	6.240.000							1 Dokumen	6.240.000	16.67	2.89	2 Dokumen	311.598.900	20	26.25		577%
																	Rata-rata Capaian Kinerja (Sub Kegiatan) (%)			16.67	2.89			20	26.25		
																	Predikat Kinerja (Sub Kegiatan)			Sangat Rendah	Sangat Rendah			Sangat Rendah	Sangat Rendah		
																	Rata-rata Capaian Kinerja (Kegiatan) (%)			25.93	2.89			4.32	26.25		
																	Predikat Kinerja (Kegiatan)			Sangat Rendah	Sangat Rendah			Sangat Rendah	Sangat Rendah		
6	**07.01.06**	**PROGRAM PEMBINAAN DAN PENGAWASAN PEMERINTAHAN DESA**	**Jumlah Laporan Pembinaan dan Pengawasan Pemerintahan Desa yang Disusun Tepat Waktu dan Sesuai SOP**	**4 Laporan**	**725.351.270**	**1 Laporan**	**190.705.000**	**1 Laporan**	**189.084.200**	**0 Laporan**	**29.878.500**							**0 Laporan**	**29.878.500**	**0**	**15.8**	**1 Laporan**	**220.583.500**	**25**	**30.41**		
	7.01.06.2.01	Fasilitasi, Rekomendasi dan Koordinasi Pembinaan dan Pengawasan Pemerintahan Desa	Jumlah Desa dan Kelurahan yang Dibina dan Diawasi Pembangunannya	162 Desa	725.351.270	27 Desa	190.705.000	27 Desa	189.084.200	7 Desa	29.878.500							7 Desa	29.878.500	25.93	15.8	7 Desa	220.583.500	4.32	30.41		164%

23	7.01.06.2.01.0002	Fasilitasi Administrasi Tata Pemerintahan Desa	Jumlah Dokumen yang Difasilitasi dalam Rangka Administrasi Tata Pemerintahan Desa	5 Dokumen	146.964.200	1 Dokumen	50.334.000	2 Dokumen	22.800.000	0 Dokumen	0							0 Dokumen	0	0	0	1 Dokumen	50.334.000	20	34.25		
24	7.01.06.2.01.0003	Fasilitasi Pengelolaan Keuangan Desa dan Pendayagunaan Aset Desa	Jumlah Dokumen yang Difasilitasi dalam rangka Pengelolaan Keuangan Desa dan Pendayagunaan Aset Desa	67 Dokumen	346.562.660	10 Dokumen	78.396.000	27 Dokumen	92.356.000	0 Dokumen	0							0 Dokumen	0	0	0	10 Dokumen	78.396.000	14.93	22.62		
25	7.01.06.2.01.0005	Fasilitasi Pelaksanaan Tugas Kepala Desa dan Perangkat Desa	Jumlah Dokumen Fasilitasi dalam rangka Pelaksanaan Tugas Kepala Desa dan Perangkat Desa	2 Dokumen	3.160.000	0 Dokumen	0	2 Dokumen	3.160.000	0 Dokumen	0							0 Dokumen	0	0	0						
26	7.01.06.2.01.0007	Fasilitasi Pelaksanaan Tugas dan Fungsi Badan Permusyawaratan Desa	Jumlah Dokumen Fasilitasi dalam rangka Pelaksanaan Tugas dan Fungsi Badan Permusyawaratan Desa	0 Dokumen	5.750.000	0 Dokumen	0	2 Dokumen	5.750.000	0 Dokumen	0							0 Dokumen	0	0	0						
27	7.01.06.2.01.0013	Fasilitasi Penyusunan Perencanaan Pembangunan Partisipatif	Jumlah dokumen fasilitasi dalam rangka perencanaan pembangunan partisifatif	11 Dokumen	184.131.710	2 Dokumen	43.641.000	3 Dokumen	65.018.200	1 Dokumen	29.878.500							1 Dokumen	29.878.500	33.33	45.95	3 Dokumen	73.519.500	27.27	39.93		73%
28	7.01.06.2.01.0015	Fasilitasi Penataan, Pemanfaatan, dan Pendayagunaan Ruang Desa serta Penetapan dan Penegasan Batas Desa	Jumlah Dokumen Fasilitasi dalam rangka Penataan, Pemanfaatan, dan Pendayagunaan Ruang Desa serta Penetapan dan Penegasan Batas Desa	2 Dokumen	38.782.700	1 Dokumen	18.334.000	0 Dokumen	0	0 Dokumen	0							0 Dokumen	0			1 Dokumen	18.334.000	50	47.27		
																				Rata-rata Capaian Kinerja (Sub Kegiatan) (%)		6.67	9.19			28.05	36.02		
																				Predikat Kinerja (Sub Kegiatan)		Sangat Rendah	Sangat Rendah			Sangat Rendah	Sangat Rendah		
																				Rata-rata Capaian Kinerja (Kegiatan) (%)		25.93	15.8			4.32	30.41		
																				Predikat Kinerja (Kegiatan)		Sangat Rendah	Sangat Rendah			Sangat Rendah	Sangat Rendah		
																				Rata-rata Capaian Kinerja (Seluruh Program) (%)		0	7.86			25	28.9		
																				Predikat Kinerja (Seluruh Program)		Sangat Rendah	Sangat Rendah			Sangat Rendah	Sangat Rendah		
																				Rata-rata Capaian Kinerja (Seluruh Kegiatan) (%)		25.16	9.14			27.59	30.59		
																				Predikat Kinerja (Seluruh Kegiatan)		Sangat Rendah	Sangat Rendah			Sangat Rendah	Sangat Rendah		
																				Rata-rata Capaian Kinerja (Seluruh Sub Kegiatan) (%)		19.78	10.17			27.65	35.03		
																				Predikat Kinerja (Seluruh Sub Kegiatan)		Sangat Rendah	Sangat Rendah			Sangat Rendah	Sangat Rendah		
																				Jumlah Anggaran dari seluruh Program	6.740.500.734		1.333.565.170							1.333.565.170
	Faktor Pendorong Keberhasilan Kinerja		Dukungan kepala SKPD dalam memantau anggaran belanja																								
	Faktor Penghambat Pencapaian Kinerja		Adanya mekanisme penggunaan aplikasi si Open																								
	Tindak Lanjut yang diperlukan dalam Triwulan berikutnya		PPK SKPD akan melakukan monitoring terhadap pelaksanaan anggaran sesuai dengan anggaran kas sehingga dapat memberikan kinerja yang lebih cepat																								

FORMULIR HASIL EVALUASI RENJA PERANGKAT DAERAH KABUPATEN BALANGAN

7.01.0.00.0.00.03.0000 - KECAMATAN AWAYAN

TRIWULAN I TAHUN 2025

No	Kode	Program / Kegiatan / Sub Kegiatan	Indikator Kinerja Program (Outcome) / Kegiatan (Output) / Sub Kegiatan (Sub Output)	Target Renstra Perangkat Daerah Kabupaten Pada Tahun 2026 Akhir Periode Renstra Perangkat Daerah		Realisasi Capaian Kinerja Perangkat Daerah Kabupaten Sampai Dengan Tahun Lalu (2024)		Target Kinerja dan Anggaran Renja Perangkat Daerah Kabupaten Tahun Berjalan 2025 yang dievaluasi		Realisasi Kinerja Pada Triwulan								Realisasi Capaian Kinerja dan Anggaran Renja SKPD 2025 yang dievaluasi		Tingkat Capaian Kinerja dan Realisasi Anggaran Renja Perangkat Daerah Tahun 2025 (%)		Realisasi Kinerja dan Anggaran Renstra Perangkat Daerah Kabupaten s/d Tahun 2025		Tingkat Capaian Kinerja dan Realisasi Anggaran Renstra Perangkat Daerah Kabupaten s/d Tahun 2025		Unit Perangkat Daerah Penanggung Jawab	Nilai Efisiensi
										I		II		III		IV											
1	2	3	4	5		6		7		8		9		10		11		12		13=12/7x100%		14=6+12		15=14/5x100%		16	17=K13/Rp13x100%
				K	Rp	K	Rp	K	Rp	K	Rp	K	Rp	K	Rp	K	Rp	K	Rp	K	Rp	K	Rp	K	Rp		
1	**07.01.01**	**PROGRAM PENUNJANG URUSAN PEMERINTAHAN DAERAH KABUPATEN/KOTA**	**Nilai SAKIP Perangkat Daerah**	**70.4 Nilai**	**25.672.984.164**	**71.4 Nilai**	**5.090.746.447**	**70.4 Nilai**	**4.925.196.972**	**71.4 Nilai**	**1.259.799.155**							**71.4 Nilai**	**1.259.799.155**	**101.42**	**25.55**	**71.4 Nilai**	**6.347.545.602**	**101.42**	**24.72**	**Sekretariat Kecamatan**	**397%**
	2.15.01.2.01	Perencanaan, Penganggaran, dan Evaluasi Kinerja Perangkat Daerah	Tersedianya dokumen perencanaan, penganggaran dan Evaluasi Perangkat Daerah Yang disampaikan Tepat Waktu	100%	122.955.977	100%	99.370.476	100%	52.485.000	25%	6.450.000							25%	6.450.000	25	7.38	25%	102.820.476	25	83.62	Sekretariat Kecamatan	339%
1	2.15.01.2.01.01	Penyusunan Dokumen Perencanaan Perangkat Daerah	Jumlah Dokumen Perencanaan SKPD	12 Dokumen	91.383.643	2 Dokumen	94.491.476	2 Dokumen	40.351.000	1 Dokumen	1.975.000							1 Dokumen	1.975.000	50	4.89	3 Dokumen	96.466.476	25	105.56	Sekretariat Kecamatan	1022%
2	2.15.01.2.01.02	Koordinasi dan Penyusunan Dokumen RKA-SKPD	Jumlah Dokumen RKA dan DPA SKPD	12 Dokumen	14.360.584	2 Dokumen	2.217.000	2 Dokumen	3.087.000	1 Dokumen	1.475.000							1 Dokumen	1.475.000	50	47.78	3 Dokumen	3.692.000	25	25.71	Sekretariat Kecamatan	105%
3	2.15.01.2.01.06	Koordinasi dan Penyusunan Laporan Capaian Kinerja dan Ikhtisar Realisasi Kinerja SKPD	Jumlah Dokumen laporan Capaian Kinerja dan Ikhtisar Realisasi Kinerja SKPD	12 Dokumen	17.211.750	2 Dokumen	2.662.000	2 Dokumen	3.287.000	0 Dokumen	0							0 Dokumen	0	0	0	2 Dokumen	2.662.000	16.67	15.47	Sekretariat Kecamatan	
		Penyelenggaraan Walidata Pendukung Statistik Sektoral Daerah	Jumlah Dokumen Hasil Penyelenggaraan Walidata Pendukung Statistik Sektoral Daerah					1 Laporan	5.760.000	1 Laporan	3.000.000							1 Laporan	3.000.000								
																		Rata-rata Capaian Kinerja (Sub Kegiatan) (%)		33.33	17.56			22.22	48.91		
																		Predikat Kinerja (Sub Kegiatan)		Sangat Rendah	Sangat Rendah			Sangat Rendah	Rendah		
	2.15.01.2.02	Administrasi Keuangan Perangkat Daerah	Terlaksananya administrasi keuangan perangkat daerah sesuai peraturan yang berlaku	100%	19.984.742.368	100%	3.269.126.469	100%	3.790.935.172	25%	921.666.521							25%	921.666.521	25	24.31	25%	4.190.792.990	25	20.97	Sekretariat Kecamatan	103%
4	2.15.01.2.02.01	Penyediaan Gaji dan Tunjangan ASN	Jumlah Orang yang Menerima Gaji dan Tunjangan ASN	25 Orang/bulan	19.551.470.717	25 Orang/bulan	3.188.355.469	25 Orang/bulan	3.657.377.888	25 Orang/bulan	899.071.521							25 Orang/bulan	899.071.521	100	24.58	25 Orang/bulan	4.087.426.990	100	20.91	Sekretariat Kecamatan	407%
5	2.15.01.2.02.03	Pelaksanaan Penatausahaan dan Pengujian/Verifikasi Keuangan SKPD	Jumlah Dokumen Penatausahaan dan Pengujian/Verifikasi Keuangan SKPD	72 Dokumen	419.313.830	12 Dokumen	78.394.000	12 Dokumen	130.548.784	2 Dokumen	19.620.000							2 Dokumen	19.620.000	16.67	15.03	14 Dokumen	98.014.000	19.44	23.37	Sekretariat Kecamatan	111%
6	2.15.01.2.02.07	Koordinasi dan Penyusunan Laporan Keuangan Bulanan/ Triwulanan/ Semesteran SKPD	Jumlah Laporan Keuangan Bulanan/ Triwulanan/ Semesteran SKPD	12 Laporan	13.957.821	2 Laporan	2.377.000	2 Laporan	3.008.500	1 Laporan	2.975.000							1 Laporan	2.975.000	50	98.89	3 Laporan	5.352.000	25	38.34	Sekretariat kecamatan	51%
																		Rata-rata Capaian Kinerja (Sub Kegiatan) (%)		55.56	46.17			48.15	27.54		
																		Predikat Kinerja (Sub Kegiatan)		Rendah	Rendah			Rendah	Sangat Rendah		
	2.15.01.2.05	Administrasi Kepegawaian Perangkat Daerah	Terlaksananya administrasi kepegawaian perangkat daerah sesuai peraturan yang berlaku	100%	225.006.019	100%	50.430.000	100%	52.375.000	25%	14.300.000							25%	14.300.000	25	27.3	25%	64.730.000	25	28.77	Sekretariat Kecamatan	92%
7	2.15.01.2.05.02	Pengadaan Pakaian Dinas beserta Atribut Kelengkapannya	Jumlah Paket Pakaian Dinas beserta Atribut Kelengkapan	200 Paket	160.466.019	60 Paket	50.430.000	40 Paket	52.375.000	20 Paket	14.300.000							20 Paket	14.300.000	50	27.3	80 Paket	64.730.000	40	40.34	Sekretariat Kecamatan	183%
8	2.15.01.2.05.11	Bimbingan Teknis Implementasi Peraturan Perundang-Undangan	Jumlah Orang yang Mengikuti Bimbingan Teknis Implementasi Peraturan Perundang-Undangan	13 Orang/Kali	64.540.000	0 Orang/Kali	0	0 Orang/Kali	0	0 Orang/Kali	0							0 Orang/Kali	0							Sekretariat Kecamatan	
																		Rata-rata Capaian Kinerja (Sub Kegiatan) (%)		50	27.3			40	40.34		
																		Predikat Kinerja (Sub Kegiatan)		Rendah	Sangat Rendah			Rendah	Rendah		
	2.15.01.2.06	Administrasi Umum Perangkat Daerah	Terlaksananya administrasi umum perangkat daerah sesuai peraturan yang berlaku	100%	2.763.758.531	100%	855.446.595	100%	553.462.600	25%	236.835.722							25%	236.835.722	25	42.79	25%	1.092.282.317	25	39.52	Sekretariat Kecamatan	58%
9	2.15.01.2.06.01	Penyediaan Komponen Instalasi Listrik/Penerangan Bangunan Kantor	Jumlah Paket Komponen Instalasi Listrik/Penerangan Bangunan Kantor yang Disediakan	72 Paket	109.873.975	12 Paket	19.962.000	12 Paket	20.020.000	3 Paket	5.000.000							3 Paket	5.000.000	25	24.98	15 Paket	24.962.000	20.83	22.72	Sekretariat Kecamatan	100%
10	2.15.01.2.06.04	Penyediaan Bahan Logistik Kantor	Jumlah Paket Bahan Logistik Kantor yang Disediakan	72 Paket	923.646.426	12 Paket	211.645.000	12 Paket	163.298.000	3 Paket	51.618.400							3 Paket	51.618.400	25	31.61	15 Paket	263.263.400	20.83	28.5	Sekretariat Kecamatan	79%
11	2.15.01.2.06.05	Penyediaan Barang Cetakan dan Penggandaan	Jumlah Paket Barang Cetakan dan Penggandaan yang Disediakan	72 Paket	154.857.490	12 Paket	40.442.000	12 Paket	39.172.600	3 Paket	9.980.000							3 Paket	9.980.000	25	25.48	15 Paket	50.422.000	20.83	32.56	Sekretariat Kecamatan	98%
12	2.15.01.2.06.09	Penyelenggaraan Rapat Koordinasi dan Konsultasi SKPD	Jumlah Laporan Penyelenggaraan Rapat Koordinasi dan Konsultasi SKPD	2798 Laporan	1.575.380.640	930 Laporan	583.397.595	500 Laporan	330.972.000	78 Laporan	170.237.322							78 Laporan	170.237.322	15.6	51.44	1 Laporan	753.634.917	0.04	47.84	Sekretariat Kecamatan	30%
																		Rata-rata Capaian Kinerja (Sub Kegiatan) (%)		22.65	33.38			15.63	32.91		
																		Predikat Kinerja (Sub Kegiatan)		Sangat Rendah	Sangat Rendah			Sangat Rendah	Sangat Rendah		
	2.15.01.2.07	Pengadaan Barang Milik Daerah Penunjang Urusan Pemerintah Daerah	Persentase unit pengadaan Barang Milik Daerah	100%	810.360.500	25.03 %	451.200.000	100%	0	25%	0							25%	0	25		25%	451.200.000	25	55.68	Sekretariat Kecamatan	
13	2.15.01.2.07.02	Pengadaan Kendaraan Dinas Operasional atau Lapangan	Jumlah Unit Kendaraan Dinas Operasional atau Lapangan yang Disediakan	18 Unit	409.000.000	1 Unit	267.800.000	1 Unit	0	0 Unit	0							0 Unit	0	0		1 Unit	267.800.000	5.56	65.48	Sekretariat Kecamatan	
14	2.15.01.2.07.06	Pengadaan Peralatan dan Mesin Lainnya	Jumlah Unit Peralatan dan Mesin Lainnya yang Disediakan	200 Unit	401.360.500	20 Unit	183.400.000	20 Unit	0	0 Unit	0							0 Unit	0	0		20 Unit	183.400.000	10	45.69	Sekretariat Kecamatan	
																		Rata-rata Capaian Kinerja (Sub Kegiatan) (%)		0	0			7.78	55.59		
																		Predikat Kinerja (Sub Kegiatan)		Sangat Rendah	Sangat Rendah			Sangat Rendah	Rendah		
	2.15.01.2.08	Penyediaan Jasa Penunjang Urusan Pemerintahan Daerah	Tersedianya jasa penunjang urusan pemerintahan daerah	100%	956.547.459	100%	213.828.107	100%	312.834.400	25%	48.861.912							25%	48.861.912	25	15.62	25%	262.690.019	25	27.46	Sekretariat Kecamatan	160%
15	2.15.01.2.08.02	Penyediaan Jasa Komunikasi, Sumber Daya Air dan Listrik	Jumlah Laporan Penyediaan Jasa Komunikasi, Sumber Daya Air dan Listrik yang Disediakan	72 Laporan	354.776.353	12 Laporan	44.125.707	12 Laporan	60.684.200	3 Laporan	10.674.912							3 Laporan	10.674.912	25	17.59	15 Laporan	54.800.619	20.83	15.45	Sekretariat Kecamatan	142%
16	2.15.01.2.08.04	Penyediaan Jasa Pelayanan Umum Kantor	Jumlah Laporan Penyediaan Jasa Pelayanan Umum Kantor yang Disediakan	72 Laporan	601.771.106	12 Laporan	169.702.400	12 Laporan	252.150.200	3 Laporan	38.187.000							3 Laporan	38.187.000	25	15.14	15 Laporan	207.889.400	20.83	34.55	Sekretariat Kecamatan	165%
																		Rata-rata Capaian Kinerja (Sub Kegiatan) (%)		25	16.37			20.83	25		
																		Predikat Kinerja (Sub Kegiatan)		Sangat Rendah	Sangat Rendah			Sangat Rendah	Sangat Rendah		
	2.15.01.2.09	Pemeliharaan Barang Milik Daerah Penunjang Urusan Pemerintahan Daerah	Persentase Barang Milik Daerah yang terpelihara	100%	809.613.310	100%	151.344.800	100%	163.104.800	25%	31.685.000							25%	31.685.000	25	19.43	25%	183.029.800	25	22.61	Sekretariat Kecamatan	129%
17	2.15.01.2.09.02	Penyediaan Jasa Pemeliharaan, Biaya Pemeliharaan, Pajak dan Perizinan Kendaraan Dinas Operasional atau Lapangan	Jumlah Kendaraan Dinas Operasional atau Lapangan yang Dipelihara dan dibayarkan Pajak dan Perizinannya	12 Unit	461.956.375	12 Unit	92.224.800	12 Unit	99.270.800	3 Unit	13.650.000							3 Unit	13.650.000	25	13.75	3 Unit	105.874.800	25	22.92	Sekretariat Kecamatan	182%
18	2.15.01.2.09.06	Pemeliharaan Peralatan dan Mesin Lainnya	Jumlah Peralatan dan Mesin Lainnya yang Dipelihara	12 Unit	117.626.025	12 Unit	21.796.000	12 Unit	26.510.000	3 Unit	9.635.000							3 Unit	9.635.000	25	36.34	3 Unit	31.431.000	25	26.72	Sekretariat Kecamatan	69%
19	2.15.01.2.09.09	Pemeliharaan/Rehabilitasi Gedung Kantor dan Bangunan Lainnya	Jumlah Sarana dan Prasarana Gedung Kantor atau Bangunan Lainnya yang Dipelihara/Direhabilitasi	2 Unit	230.030.910	2 Unit	37.324.000	2 Unit	37.324.000	1 Unit	8.400.000							1 Unit	8.400.000	50	22.51	1 Unit	45.724.000	50	19.88	Sekretariat Kecamatan	222%
																		Rata-rata Capaian Kinerja (Sub Kegiatan) (%)		33.33	24.2			33.33	23.17		
																		Predikat Kinerja (Sub Kegiatan)		Sangat Rendah	Sangat Rendah			Sangat Rendah	Sangat Rendah		
																		Rata-rata Capaian Kinerja (Kegiatan) (%)		25	22.81			25	39.8		
																		Predikat Kinerja (Kegiatan)		Sangat Rendah	Sangat Rendah			Sangat Rendah	Rendah		

2	**07.01.02**	**PROGRAM PENYELENGGARAAN PEMERINTAHAN DAN PELAYANAN PUBLIK**	**Jumlah Laporan Penyelenggaraan Pemerintahan dan Pelayanan Publik**	**6 Laporan**	**700.394.663**	**1 Laporan**	**151.893.951**	**1 Laporan**	**113.503.300**	**1 Laporan**	**31.045.200**							**1 Laporan**	**31.045.200**	**100**	**27.35**	**2 Laporan**	**182.939.151**	**33.33**	**26.12**	**Seksi Pelayanan Dan Kessos**	**366%**
	7.01.02.2.04	Pelaksanaan Urusan Pemerintahan yang Dilimpahkan kepada Camat	Tercapainya Nilai Indeks Kepuasan Masyarakat yang ditargetkan terhadap Pelayanan Terpadu Kecamatan (PATEN)	88 Nilai	700.394.663	87.66 Nilai	151.893.951	87.75 Nilai	113.503.300	88 Nilai	31.045.200							88 Nilai	31.045.200	100.28	27.35	88 Nilai	182.939.151	100	26.12	Seksi Pelayanan Dan Kessos	367%
20	7.01.02.2.04.0003	Pelaksanaan Urusan Pemerintahan yang Terkait dengan Kewenangan Lain yang Dilimpahkan	Jumlah Laporan Pelaksanaan Kewenangan Lain yang Dilimpahkan	72 Laporan	700.394.663	12 Laporan	151.893.951	12 Laporan	113.503.300	3 Laporan	31.045.200							3 Laporan	31.045.200	25	27.35	15 Laporan	182.939.151	20.83	26.12	Seksi Pelayanan dan Kessos	91%
																				Rata-rata Capaian Kinerja (Sub Kegiatan) (%)				25	27.35			20.83	26.12		
																				Predikat Kinerja (Sub Kegiatan)				Sangat Rendah	Sangat Rendah			Sangat Rendah	Sangat Rendah		
																				Rata-rata Capaian Kinerja (Kegiatan) (%)				100.28	27.35			100	26.12		
																				Predikat Kinerja (Kegiatan)				Sangat Tinggi	Sangat Rendah			Sangat Tinggi	Sangat Rendah		
3	**07.01.03**	**PROGRAM PEMBERDAYAAN MASYARAKAT DESA DAN KELURAHAN**	**Jumlah Laporan Pemberdayaan Masyarakat Desa dan Kelurahan**	**6 Laporan**	**877.985.310**	**1 Laporan**	**211.985.910**	**1 Laporan**	**174.317.000**	**1 Laporan**	**20.180.000**							**1 Laporan**	**20.180.000**	**100**	**11.58**	**2 Laporan**	**232.165.910**	**33.33**	**26.44**	**Seksi Pemberdayaan Masyarakat**	**864%**
	7.01.03.2.01	Koordinasi Kegiatan Pemberdayaan Desa	Persentase pelaksanaan kegiatan pemberdayaan desa	100%	877.985.310	100%	211.985.910	100%	174.317.000	25%	20.180.000							25%	20.180.000	25	11.58	25%	232.165.910	25	26.44	Seksi Pemberdayaan Masyarakat	216%
21	7.01.03.2.01.0003	Peningkatan Efektifitas Kegiatan Pemberdayaan Masyarakat di Wilayah Kecamatan	Jumlah Laporan Peningkatan Efektivitas Kegiatan Pemberdayaan Masyarakat di Wilayah Kecamatan	60 Laporan	877.985.310	12 Laporan	211.985.910	12 Laporan	174.317.000	3 Laporan	20.180.000							3 Laporan	20.180.000	25	11.58	15 Laporan	232.165.910	25	26.44	Seksi Pemberdayaan Masyarakat	216%
																				Rata-rata Capaian Kinerja (Sub Kegiatan) (%)				25	11.58			25	26.44		
																				Predikat Kinerja (Sub Kegiatan)				Sangat Rendah	Sangat Rendah			Sangat Rendah	Sangat Rendah		
																				Rata-rata Capaian Kinerja (Kegiatan) (%)				25	11.58			25	26.44		
																				Predikat Kinerja (Kegiatan)				Sangat Rendah	Sangat Rendah			Sangat Rendah	Sangat Rendah		
4	**07.01.04**	**PROGRAM KOORDINASI KETENTRAMAN DAN KETERTIBAN UMUM**	**Jumlah Laporan Koordinasi Ketentraman dan Ketertiban Umum**	**6 Laporan**	**340.290.866**	**1 Laporan**	**151.709.000**	**1 Laporan**	**105.383.500**	**1 Laporan**	**16.480.000**							**1 Laporan**	**16.480.000**	**100**	**15.64**	**2 Laporan**	**168.189.000**	**33.33**	**49.43**	**Seksi Tramtibum**	**639%**
	7.01.04.2.01	Koordinasi Upaya Penyelenggaraan Ketenteraman dan Ketertiban Umum	Terlaksananya penyelenggaraan ketentraman dan ketertiban umum	100%	340.290.866	100%	151.709.000	100%	105.383.500	25%	16.480.000							25%	16.480.000	25	15.64	25%	168.189.000	25	49.43	Seksi Tramtibum	160%
22	7.01.04.2.01.0001	Sinergitas dengan Kepolisian Negara Republik Indonesia, Tentara Nasional Indonesia dan Instansi Vertikal di Wilayah Kecamatan	Jumlah Laporan Hasil Sinergitas dengan Kepolisian Negara Republik Indonesia, Tentara Nasional Indonesia dan Instansi Vertikal di Wilayah Kecamatan	10 Laporan	340.290.866	4 Laporan	151.709.000	2 Laporan	105.383.500	1 Laporan	16.480.000							1 Laporan	16.480.000	50	15.64	5 Laporan	168.189.000	50	49.43	Seksi Tramtibum	320%
																				Rata-rata Capaian Kinerja (Sub Kegiatan) (%)				50	15.64			50	49.43		
																				Predikat Kinerja (Sub Kegiatan)				Rendah	Sangat Rendah			Rendah	Rendah		
																				Rata-rata Capaian Kinerja (Kegiatan) (%)				25	15.64			25	49.43		
																				Predikat Kinerja (Kegiatan)				Sangat Rendah	Sangat Rendah			Sangat Rendah	Rendah		
5	**07.01.05**	**PROGRAM PENYELENGGARAAN URUSAN PEMERINTAHAN UMUM**	**Terselenggaranya urusan pemerintahan umum**	**6 Laporan**	**1.728.739.353**	**1 Laporan**	**407.562.800**	**1 Laporan**	**386.438.300**	**1 Laporan**	**42.050.000**							**1 Laporan**	**42.050.000**	**100**	**10.88**	**2 Laporan**	**449.612.800**	**33.33**	**26.01**	**Seksi Pemerintahan**	**919%**
	7.01.05.2.01	Penyelenggaraan Urusan Pemerintahan Umum Sesuai Penugasan Kepala Daerah	Persentase penyelenggaraan urusan pemerintahan umum kecamatan Awayan	100%	1.728.739.353	100%	407.562.800	100%	386.438.300	25%	42.050.000							25%	42.050.000	25	10.88	25%	449.612.800	25	26.01	Seksi Pemerintahan	230%
23	7.01.05.2.01.0007	Pelaksanaan Semua Urusan Pemerintahan yang Bukan Merupakan Kewenangan Daerah dan Tidak Dilaksanakan oleh Instansi Vertikal	Jumlah Dokumen Semua Urusan Pemerintahan yang Bukan Merupakan Kewenangan Daerah dan Tidak Dilaksanakan oleh Instansi Vertikal	24 Dokumen	1.728.739.353	4 Dokumen	407.562.800	4 Dokumen	386.438.300	2 Dokumen	42.050.000							2 Dokumen	42.050.000	50	10.88	6 Dokumen	449.612.800	25	26.01	Seksi Pemerintahan	460%
																				Rata-rata Capaian Kinerja (Sub Kegiatan) (%)				50	10.88			25	26.01		
																				Predikat Kinerja (Sub Kegiatan)				Rendah	Sangat Rendah			Sangat Rendah	Sangat Rendah		
																				Rata-rata Capaian Kinerja (Kegiatan) (%)				25	10.88			25	26.01		
																				Predikat Kinerja (Kegiatan)				Sangat Rendah	Sangat Rendah			Sangat Rendah	Sangat Rendah		
6	**07.01.06**	**PROGRAM PEMBINAAN DAN PENGAWASAN PEMERINTAHAN DESA**	**Jumlah Laporan Pembinaan dan Pengawasan Pemerintahan Desa**	**6 Laporan**	**1.050.409.270**	**1 Laporan**	**411.954.250**	**1 Laporan**	**224.143.400**	**1 Laporan**	**71.975.000**							**1 Laporan**	**71.975.000**	**100**	**32.11**	**2 Laporan**	**483.929.250**	**33.33**	**46.07**	**Seksi Pembangunan**	**311%**
	7.01.06.2.01	Fasilitasi, Rekomendasi dan Koordinasi Pembinaan dan Pengawasan Pemerintahan Desa	Persentase desa dengan administrasi pencatatan pengelolaan keuangan desa sesuai aturan	100%	1.050.409.270	100%	411.954.250	100%	224.143.400	25%	71.975.000							25%	71.975.000	25	32.11	25%	483.929.250	25	46.07	Seksi Pembangunan	78%
24	7.01.06.2.01.0003	Fasilitasi Pengelolaan Keuangan Desa dan Pendayagunaan Aset Desa	Jumlah Dokumen yang Difasilitasi dalam rangka Pengelolaan Keuangan Desa dan Pendayagunaan Aset Desa	23 Dokumen	867.153.635	23 Dokumen	378.395.750	23 Dokumen	179.496.000	24 Dokumen	27.760.000							24 Dokumen	27.760.000	104.35	15.47	24 Dokumen	406.155.750	104.35	46.84	Seksi Pembangunan	675%
25	7.01.06.2.01.0013	Fasilitasi Penyusunan Perencanaan Pembangunan Partisipatif	Jumlah Dokumen Fasilitasi dalam rangka Perencanaan Pembangunan Partisipatif	6 Dokumen	183.255.635	1 Dokumen	33.558.500	1 Dokumen	44.647.400	1 Dokumen	44.215.000							1 Dokumen	44.215.000	100	99.03	2 Dokumen	77.773.500	33.33	42.44	Seksi Pembangunan	101%
																				Rata-rata Capaian Kinerja (Sub Kegiatan) (%)				102.18	57.25			68.84	44.64		
																				Predikat Kinerja (Sub Kegiatan)				Sangat Tinggi	Tinggi			Tinggi	Rendah		
																				Rata-rata Capaian Kinerja (Kegiatan) (%)				25	32.11			25	46.07		
																				Predikat Kinerja (Kegiatan)				Sangat Rendah	Sangat Rendah			Sangat Rendah	Rendah		
																				Rata-rata Capaian Kinerja (Seluruh Program) (%)				100.24	20.52			44.68	33.13		
																				Predikat Kinerja (Seluruh Program)				Sangat Tinggi	Sangat Rendah			Rendah	Sangat Rendah		
																				Rata-rata Capaian Kinerja (Seluruh Kegiatan) (%)				31.27	21.31			31.25	37.73		
																				Predikat Kinerja (Seluruh Kegiatan)				Sangat Rendah	Sangat Rendah			Sangat Rendah	Sangat Rendah		
																				Rata-rata Capaian Kinerja (Seluruh Sub Kegiatan) (%)				32.14	28.97			30.39	35.39		
																				Predikat Kinerja (Seluruh Sub Kegiatan)				Sangat Rendah	Sangat Rendah			Sangat Rendah	Sangat Rendah		
									5.928.982.472		1.441.529.355								1.441.529.355							
	Faktor Pendorong Keberhasilan Kinerja		Telah terakomodirnya dan kesesuaian Pagu Anggaran Pada Setiap Kegiatan dan Sub Kegiatan untuk mencapai Target Kinerja yang telah ditetapkan																							
	Faktor Penghambat Pencapaian Kinerja		Adanya Proses Pembelian Pengadaan Barang dan Jasa melalui Aplikasi E-Katalog dan Siopen yang belum dikuasai PPTK Kegiatan																							
	Tindak Lanjut yang diperlukan dalam Triwulan berikutnya		Memberikan Pemahaman kepala Pejabat Pelaksana Teknis Kegiatan (PPTK) tentang Proses Pembelian Pengadaan Barang dan Jasa melalui Aplikasi E-Katalog dan Siopen untuk mempercepat Capaian Indikator Kinerja Utama (IKU)																							

FORMULIR HASIL EVALUASI RENJA PERANGKAT DAERAH KABUPATEN BALANGAN

7.01.0.00.0.00.02.0000 - KECAMATAN BATUMANDI

TRIWULAN I TAHUN 2025

No	Kode	Program / Kegiatan / Sub Kegiatan	Indikator Kinerja Program (Outcome) / Kegiatan (Output) / Sub Kegiatan (Sub Output)	Target Renstra Perangkat Daerah Kabupaten Pada Tahun 2026 Akhir Periode Renstra Perangkat Daerah		Realisasi Capaian Kinerja Perangkat Daerah Kabupaten Sampai Dengan Tahun Lalu (2024)		Target Kinerja dan Anggaran Renja Perangkat Daerah Kabupaten Tahun Berjalan 2025 yang dievaluasi		Realisasi Kinerja Pada Triwulan								Realisasi Capaian Kinerja dan Anggaran Renja SKPD 2025 yang dievaluasi		Tingkat Capaian Kinerja dan Realisasi Anggaran Renja Perangkat Daerah Tahun 2025 (%)		Realisasi Kinerja dan Anggaran Renstra Perangkat Daerah Kabupaten s/d Tahun 2025		Tingkat Capaian Kinerja dan Realisasi Anggaran Renstra Perangkat Daerah Kabupaten s/d Tahun 2025		Unit Perangkat Daerah Penanggung Jawab	Nilai Efisiensi
										I		II		III		IV											
1	2	3	4	5		6		7		8		9		10		11		12		13=12/7x100%		14=6+12		15=14/5x100%		16	17=K13/Rp13x100%
				K	Rp	K	Rp	K	Rp	K	Rp	K	Rp	K	Rp	K	Rp	K	Rp	K	Rp	K	Rp	K	Rp		
1	**07.01.01**	**PROGRAM PENUNJANG URUSAN PEMERINTAHAN DAERAH KABUPATEN/KOTA**	**Nilai SAKIP Perangkat Daerah**	**71 Nilai**	**26.057.793.570**	**151.8 Nilai**	**6.689.277.449**	**71 Nilai**	**6.102.831.740**	**75.9 Nilai**	**1.823.082.656**							**75.9 Nilai**	**1.823.082.656**	**106.9**	**29.87**	**75.9 Nilai**	**8.512.360.105**	**106.9**	**32.67**	**Sekretaris Camat**	**358%**
	2.15.01.2.01	Perencanaan, Penganggaran, dan Evaluasi Kinerja Perangkat Daerah	Persentase Penyusunan Dokumen Perencanaan, Penganggaran, dan Evaluasi Kinerja Perangkat Daerah	100%	63.425.547	100%	28.319.400	100%	22.933.700	25%	7.641.700							25%	7.641.700	25	33.32	25%	35.961.100	25	56.7	Sekretariat	75%
1	2.15.01.2.01.06	Koordinasi dan Penyusunan Laporan Capaian Kinerja dan Ikhtisar Realisasi Kinerja SKPD	Jumlah dokumen perencanaan dan pelaporan kinerja yang disusun	22 Dokumen	63.425.547	4 Dokumen	28.319.400	4 Dokumen	22.933.700	1 Dokumen	7.641.700							1 Dokumen	7.641.700	25	33.32	1 Dokumen	35.961.100	4.55	56.7	Sekretariat	75%
																				Rata-rata Capaian Kinerja (Sub Kegiatan) (%)		25	33.32			4.55	56.7		
																				Predikat Kinerja (Sub Kegiatan)		Sangat Rendah	Sangat Rendah			Sangat Rendah	Sedang		
	2.15.01.2.02	Administrasi Keuangan Perangkat Daerah	Persentase Layanan Administrasi Keuangan Perangkat Daerah yang Baik	100%	21.464.989.623	100%	4.272.225.514	100%	5.133.599.640	25%	1.595.556.109							25%	1.595.556.109	25	31.08	25%	5.867.781.623	25	27.34	Sekretariat	80%
2	2.15.01.2.02.01	Penyediaan Gaji dan Tunjangan ASN	Jumlah waktu pembayaran gaji dan tunjangan ASN yang dilaksanakan	84 Bulan	21.002.327.923	14 Bulan	3.728.338.994	14 Bulan	4.243.089.480	5 Bulan	1.461.619.629							5 Bulan	1.461.619.629	35.71	34.45	5 Bulan	5.189.958.623	5.95	24.71	Sekretariat	104%
3	2.15.01.2.02.03	Pelaksanaan Penatausahaan dan Pengujian/Verifikasi Keuangan SKPD	Jumlah waktu pelaksanaan Penatausahaan dan Pengujian/Verifikasi Keuangan SKPD	72 Bulan	408.570.000	12 Bulan	511.339.220	12 Bulan	866.663.460	3 Bulan	125.985.380							3 Bulan	125.985.380	25	14.54	3 Bulan	637.324.600	4.17	155.99	Sekretariat	172%
4	2.15.01.2.02.05	Koordinasi dan Penyusunan Laporan Keuangan Akhir Tahun SKPD	Jumlah dokumen penyusunan Laporan Keuangan Akhir Tahun	16 Dokumen	47.146.700	4 Dokumen	32.547.300	4 Dokumen	23.846.700	2 Dokumen	7.951.100							2 Dokumen	7.951.100	50	33.34	2 Dokumen	40.498.400	12.5	85.9	Sekretariat	150%
5	2.15.01.2.02.07	Koordinasi dan Penyusunan Laporan Keuangan Bulanan/ Triwulanan/ Semesteran SKPD	Jumlah Dokumen Penyusunan Laporan Keuangan Bulanan/ Triwulanan/ Semesteran SKPD	16 Dokumen	6.945.000	0 Dokumen	0	4 Dokumen	0	0 Dokumen	0							0 Dokumen	0	0					Sekretariat	
																				Rata-rata Capaian Kinerja (Sub Kegiatan) (%)		27.68	27.44			7.54	88.87		
																				Predikat Kinerja (Sub Kegiatan)		Sangat Rendah	Sangat Rendah			Sangat Rendah	Sangat Tinggi		
	2.15.01.2.05	Administrasi Kepegawaian Perangkat Daerah	Persentase Layanan Administrasi Kepegawaian Perangkat Daerah yang Baik	100%	515.379.000	100%	252.920.500	100%	94.568.000	25%	34.541.200							25%	34.541.200	25	36.53	25%	287.461.700	25	55.78	Sekretaris Camat	68%
6	2.15.01.2.05.02	Pengadaan Pakaian Dinas beserta Atribut Kelengkapannya	Jumlah Paket Pakaian Dinas beserta Atribut Kelengkapan	220 Stel	166.879.000	112 Stel	103.728.000	55 Stel	19.728.000	55 Stel	17.755.200							55 Stel	17.755.200	100	90	55 Stel	121.483.200	25	72.8	Sekretariat	111%
7	2.15.01.2.05.11	Bimbingan Teknis Implementasi Peraturan Perundang-Undangan	Jumlah Orang yang Mengikuti Bimbingan Teknis Implementasi Peraturan Perundang-Undangan	90 Orang	348.500.000	30 Orang	149.192.500	15 Orang	74.840.000	4 Orang	16.786.000							4 Orang	16.786.000	26.67	22.43	4 Orang	165.978.500	4.44	47.63	Sekretariat	119%
																				Rata-rata Capaian Kinerja (Sub Kegiatan) (%)		63.34	56.22			14.72	60.22		
																				Predikat Kinerja (Sub Kegiatan)		Tinggi	Sedang			Sangat Rendah	Tinggi		
	2.15.01.2.06	Administrasi Umum Perangkat Daerah	Persentase Layanan Administrasi Umum Perangkat Daerah yang Baik	100%	2.047.156.550	100%	855.094.850	100%	310.772.500	25%	86.787.500							25%	86.787.500	25	27.93	25%	941.882.350	25	46.01	Sekretariat	90%
8	2.15.01.2.06.01	Penyediaan Komponen Instalasi Listrik/Penerangan Bangunan Kantor	Jumlah waktu komponen instalasi listrik/penerangan bangunan kantor	72 Bulan	38.660.500	12 Bulan	18.684.600	12 Bulan	13.543.900	1 Bulan	1.982.300							1 Bulan	1.982.300	8.33	14.64	1 Bulan	20.666.900	1.39	53.46	Sekretariat	57%
9	2.15.01.2.06.02	Penyediaan Peralatan dan Perlengkapan Kantor	Jumlah waktu penyediaan Peralatan dan Perlengkapan kantor	36 Bulan	90.746.100	0 Bulan	0	0 Bulan	0	0 Bulan	0							0 Bulan	0						Sekretariat	
10	2.15.01.2.06.04	Penyediaan Bahan Logistik Kantor	Jumlah waktu penyediaan ATK dan Makan Minum yang diadakan	72 Bulan	329.112.000	12 Bulan	271.044.900	12 Bulan	86.166.400	3 Bulan	50.417.000							3 Bulan	50.417.000	25	58.51	3 Bulan	321.461.900	4.17	97.68	Sekretariat	43%
11	2.15.01.2.06.05	Penyediaan Barang Cetakan dan Penggandaan	Jumlah waktu penyediaan Barang cetakan dan penggandaan yang diadakan	72 Bulan	173.460.950	12 Bulan	56.108.700	12 Bulan	28.543.200	2 Bulan	5.188.200							2 Bulan	5.188.200	16.67	18.18	2 Bulan	61.296.900	2.78	35.34	Sekretariat	92%
12	2.15.01.2.06.09	Penyelenggaraan Rapat Koordinasi dan Konsultasi SKPD	jumlah laporan penyelenggaraan perjalanan dinas luar daerah yang dilaksanakan	900 Laporan	1.415.177.000	300 Laporan	509.256.650	150 Laporan	182.519.000	7 Laporan	29.200.000							7 Laporan	29.200.000	4.67	16	7 Laporan	538.456.650	0.78	38.05	Sekretariat	29%
																				Rata-rata Capaian Kinerja (Sub Kegiatan) (%)		13.67	26.83			2.28	56.13		
																				Predikat Kinerja (Sub Kegiatan)		Sangat Rendah	Sangat Rendah			Sangat Rendah	Sedang		
	2.15.01.2.07	Pengadaan Barang Milik Daerah Penunjang Urusan Pemerintah Daerah	Persentase Pengadaan Barang Milik Daerah Penunjang Urusan Perangkat Daerah sesuai Ketentuan	100%	124.000.000	100%	341.400.000	100%	0	25%	0							25%	0	25		25%	341.400.000	25	275.32	Sekretariat	
13	2.15.01.2.07.01	Pengadaan Kendaraan Perorangan Dinas atau Kendaraan Dinas Jabatan	Jumlah unit kendaraan perorangan Dinas Jabatan yang diadakan	1 Unit	124.000.000	4 Unit	341.400.000	0 Unit	0	0 Unit	0							0 Unit	0			4 Unit	341.400.000	400	275.32	Sekretariat	
																				Rata-rata Capaian Kinerja (Sub Kegiatan) (%)		0	0			400	275.32		
																				Predikat Kinerja (Sub Kegiatan)		Sangat Rendah	Sangat Rendah			Sangat Tinggi	Sangat Tinggi		
	2.15.01.2.08	Penyediaan Jasa Penunjang Urusan Pemerintahan Daerah	Persentase Penyediaan Jasa Penunjang Urusan Perangkat Daerah yang Baik	100%	630.263.800	100%	157.556.860	100%	202.726.400	25%	26.682.787							25%	26.682.787	25	13.16	25%	184.239.647	25	29.23	Sekretariat	190%
14	2.15.01.2.08.02	Penyediaan Jasa Komunikasi, Sumber Daya Air dan Listrik	Jumlah waktu yang disediakan untuk jasa komunikasi, sumber daya air dan listrik	72 Bulan	427.800.000	12 Bulan	124.743.160	12 Bulan	184.761.400	3 Bulan	25.001.287							3 Bulan	25.001.287	25	13.53	3 Bulan	149.744.447	4.17	35	Sekretariat	185%
15	2.15.01.2.08.03	Penyediaan Jasa Peralatan dan Perlengkapan Kantor	Jumlah Waktu Penyediaan Jasa Peralatan dan Perlengkapan Kantor yang disediakan	48 Bulan	93.611.300	12 Bulan	32.813.700	12 Bulan	17.965.000	1 Bulan	1.681.500							1 Bulan	1.681.500	8.33	9.36	1 Bulan	34.495.200	02.08	36.85	Sekretariat	89%
16	2.15.01.2.08.04	Penyediaan Jasa Pelayanan Umum Kantor	Jumlah waktu penyediaan jasa pelayanan umum yang dilaksanakan	48 Bulan	108.852.500	0 Bulan	0	0 Bulan	0	0 Bulan	0							0 Bulan	0						Sekretariat	
																				Rata-rata Capaian Kinerja (Sub Kegiatan) (%)		16.67	11.45			3.13	35.93		
																				Predikat Kinerja (Sub Kegiatan)		Sangat Rendah	Sangat Rendah			Sangat Rendah	Sangat Rendah		
	2.15.01.2.09	Pemeliharaan Barang Milik Daerah Penunjang Urusan Pemerintahan Daerah	Persentase Pemeliharaan Barang Milik Daerah Penunjang Urusan Perangkat Daerah yang Baik	100%	1.212.579.050	100%	781.760.325	100%	338.231.500	25%	71.873.360							25%	71.873.360	25	21.25	25%	853.633.685	25	70.4	Sekretariat	118%
17	2.15.01.2.09.01	Penyediaan Jasa Pemeliharaan, Biaya Pemeliharaan, dan Pajak Kendaraan Perorangan Dinas atau Kendaraan Dinas Jabatan	Jumlah kendaraan Dinas/operasional yang mendapat pemeliharaan	18 Unit	246.800.000	3 Unit	247.423.855	5 Unit	226.532.300	2 Unit	46.272.360							2 Unit	46.272.360	40	20.43	2 Unit	293.696.215	11.11	119	Sekretariat	196%
18	2.15.01.2.09.06	Pemeliharaan Peralatan dan Mesin Lainnya	Jumlah waktu Pemeliharaan peralatan dan mesin lainnya	48 Bulan	124.153.100	12 Bulan	81.438.300	12 Bulan	64.900.000	3 Bulan	15.910.000							3 Bulan	15.910.000	25	24.51	3 Bulan	97.348.300	6.25	78.41	Sekretariat	102%
19	2.15.01.2.09.09	Pemeliharaan/Rehabilitasi Gedung Kantor dan Bangunan Lainnya	Jumlah waktu pemeliharaan/rehabilitasi gedung kantor yang dilaksanakan	72 bulan	145.260.000	0 bulan	0	0 bulan	0	0 bulan	0							0 bulan	0						Sekretariat	

20	2.15.01.2.09.10	Pemeliharaan/Rehabilitasi Sarana dan Prasarana Gedung Kantor atau Bangunan Lainnya	Jumlah waktu Pemeliharaan/Rehabilitasi Sarana dan Prasarana Gedung Kantor atau Bangunan Lainnya	48 Bulan	377.205.950	12 Bulan	452.898.170	12 Bulan	46.799.200	4 Bulan	9.691.000							4 Bulan	9.691.000	33.33	20.71	4 Bulan	462.589.170	8.33	122.64	Sekretariat	161%
21	2.15.01.2.09.11	Pemeliharaan/Rehabilitasi Sarana dan Prasarana Pendukung Gedung Kantor atau Bangunan Lainnya	Jumlah waktu Pemeliharaan/Rehabilitasi Sarana dan Prasarana Pendukung Gedung Kantor atau Bangunan Lainnya	48 Bulan	319.160.000	0 Bulan	0	0 Bulan	0	0 Bulan	0							0 Bulan	0						Sekretariat	
																	Rata-rata Capaian Kinerja (Sub Kegiatan) (%)			32.78	21.88			8.56	106.68		
																	Predikat Kinerja (Sub Kegiatan)			Sangat Rendah	Sangat Rendah			Sangat Rendah	Sangat Tinggi		
																	Rata-rata Capaian Kinerja (Kegiatan) (%)			25	27.21			25	80.11		
																	Predikat Kinerja (Kegiatan)			Sangat Rendah	Sangat Rendah			Sangat Rendah	Sangat Tinggi		
2	**07.01.02**	**PROGRAM PENYELENGGARAAN PEMERINTAHAN DAN PELAYANAN PUBLIK**	**Jumlah Laporan Penyelenggaraan Pemerintahan dan Pelayanan Publik**	**4 Laporan**	**848.618.836**	**1 Laporan**	**70.348.400**	**1 Laporan**	**41.792.500**	**0 Laporan**	**5.697.000**							**0 Laporan**	**5.697.000**	**0**	**13.63**		**76.045.400**		**8.96**	**Sekretaris Kecamatan**	
	7.01.02.2.02	Penyelenggaraan Urusan Pemerintahan yang Tidak Dilaksanakan oleh Unit Kerja Perangkat Daerah yang Ada di Kecamatan	Persentase Penyelenggaraan Pelayanan di Tingkat Kecamatan sesuai Standar Pelayanan	100%	183.032.100	100%	70.348.400	100%	41.792.500	25%	5.697.000							25%	5.697.000	25	13.63	25%	76.045.400	25	41.55	Seksi PKS	183%
22	7.01.02.2.02.0003	Peningkatan Efektifitas Pelaksanaan Pelayanan kepada Masyarakat di Wilayah Kecamatan	Jumlah Laporan Peningkatan Efektifitas Pelaksanaan Pelayanan kepada Masyarakat di Wilayah Kecamatan	48 Bulan	183.032.100	12 Bulan	70.348.400	12 Bulan	41.792.500	3 Bulan	5.697.000							3 Bulan	5.697.000	25	13.63	3 Bulan	76.045.400	6.25	41.55	Seksi PKS	183%
																	Rata-rata Capaian Kinerja (Sub Kegiatan) (%)			25	13.63			6.25	41.55		
																	Predikat Kinerja (Sub Kegiatan)			Sangat Rendah	Sangat Rendah			Sangat Rendah	Rendah		
	7.01.02.2.04	Pelaksanaan Urusan Pemerintahan yang Dilimpahkan kepada Camat	Jumlah waktu Pelaksanaan Pelayanan di Tingkat Kecamatan	0 Bulan	665.586.736	12 Bulan	0	0 Bulan	0	0 Bulan	0							0 Bulan	0			12 Bulan				Seksi Pelayanan	
23	7.01.02.2.04.0003	Pelaksanaan Urusan Pemerintahan yang Terkait dengan Kewenangan Lain yang Dilimpahkan	Jumlah waktu Pelaksanaan Pelayanan di Tingkat Kecamatan	36 Bulan	665.586.736	0 Bulan	0	0 Bulan	0	0 Bulan	0							0 Bulan	0						SEKSI PKS	
																	Rata-rata Capaian Kinerja (Sub Kegiatan) (%)			0	0			0	0		
																	Predikat Kinerja (Sub Kegiatan)			Sangat Rendah	Sangat Rendah			Sangat Rendah	Sangat Rendah		
																	Rata-rata Capaian Kinerja (Kegiatan) (%)			25	13.63			25	41.55		
																	Predikat Kinerja (Kegiatan)			Sangat Rendah	Sangat Rendah			Sangat Rendah	Rendah		
3	**07.01.03**	**PROGRAM PEMBERDAYAAN MASYARAKAT DESA DAN KELURAHAN**	**Jumlah Laporan Pemberdayaan Masyarakat Desa dan Kelurahan**	**4 Laporan**	**860.725.940**	**1 Laporan**	**189.379.140**	**1 Laporan**	**172.466.500**	**0 Laporan**	**67.387.000**							**0 Laporan**	**67.387.000**	**0**	**39.07**	**1 Laporan**	**256.766.140**	**25**	**29.83**	**Sekretaris Camat**	
	7.01.03.2.01	Koordinasi Kegiatan Pemberdayaan Desa	Persentase Penyelenggaraan Pemberdayaan Masyarakat di Tingkat Kecamatan yang Difasilitasi	100%	543.375.940	100%	63.337.500	100%	88.346.000	25%	19.655.000							25%	19.655.000	25	22.25	25%	82.992.500	25	15.27	Seksi PMD	112%
24	7.01.03.2.01.0001	Peningkatan Partisipasi Masyarakat dalam Forum Musyawarah Perencanaan Pembangunan di Desa	Jumlah Lembaga Kemasyarakatan yang Berpartisipasi dalam Forum Musyawarah Perencanaan Pembangunan di Desa	270 LKD	30.480.000	90 LKD	19.692.500	180 LKD	8.760.000	0 LKD	6.760.000							0 LKD	6.760.000	0	77.17		26.452.500		86.79	Seksi PMD	
25	7.01.03.2.01.0002	Sinkronisasi Program Kerja dan Kegiatan Pemberdayaan Masyarakat yang Dilakukan oleh Pemerintah dan Swasta di Wilayah Kerja Kecamatan	Sinkronisasi Program Kerja dan Kegiatan Pemberdayaan Masyarakat yang Dilakukan oleh Pemerintah dan Swasta di Wilayah Kerja Kecamatan	1 Laporan	52.632.940	0 Laporan	0	0 Laporan	0	0 Laporan	0							0 Laporan	0							
26	7.01.03.2.01.0003	Peningkatan Efektifitas Kegiatan Pemberdayaan Masyarakat di Wilayah Kecamatan	Jumlah Laporan Peningkatan Efektivitas Kegiatan Pemberdayaan Masyarakat di Wilayah Kecamatan	60 Laporan	460.263.000	12 Laporan	43.645.000	12 Laporan	79.586.000	3 Laporan	12.895.000							3 Laporan	12.895.000	25	16.2	3 Laporan	56.540.000	5	12.28	Seksi PMD	154%
																	Rata-rata Capaian Kinerja (Sub Kegiatan) (%)			12.5	46.69			5	49.54		
																	Predikat Kinerja (Sub Kegiatan)			Sangat Rendah	Rendah			Sangat Rendah	Rendah		
	7.01.03.2.06	Pemberdayaan dan Kesejahteraan Keluarga Tingkat Kecamatan dan Kelurahan	Persentase Penyelenggaraan Pemberdayaan Masyarakat di Tingkat Kecamatan yang Difasilitasi	100%	317.350.000	100%	126.041.640	100%	84.120.500	25%	47.732.000							25%	47.732.000	25	56.74	25%	173.773.640	25	54.76	Seksi PMD	44%
27	7.01.03.2.06.0006	Peningkatan Kesadaran Keluarga dalam Peningkatan Pendidikan dan Keterampilan untuk Mewujudkan Sumber Daya Manusia yang Berkualitas dan Berdaya Saing	Jumlah Keluarga yang Mengikuti Peningkatan Kesadaran Keluarga dalam Peningkatan Pendidikan dan Keterampilan untuk Mewujudkan Sumber Daya Manusia yang Berkualitas dan Berdaya Saing	6 Keluarga	233.250.000	2 Keluarga	126.041.640	2 Keluarga	84.120.500	1 Keluarga	47.732.000							1 Keluarga	47.732.000	50	56.74	1 Keluarga	173.773.640	16.67	74.5	PMD	88%
28	7.01.03.2.06.0007	Penumbuhan Kesadaran Keluarga dalam Peningkatan Derajat Kesehatan Keluarga dan Lingkungan dengan Menerapkan Perilaku Hidup Bersih dan Sehat	Jumlah Keluarga yang Ditingkatkan Kualitas SDMnya	1 Keluarga	84.100.000	0 Keluarga	0	0 Keluarga	0	0 Keluarga	0							0 Keluarga	0						PMD	
																	Rata-rata Capaian Kinerja (Sub Kegiatan) (%)			50	56.74			16.67	74.5		
																	Predikat Kinerja (Sub Kegiatan)			Rendah	Sedang			Sangat Rendah	Sangat Tinggi		
																	Rata-rata Capaian Kinerja (Kegiatan) (%)			25	39.5			25	35.02		
																	Predikat Kinerja (Kegiatan)			Sangat Rendah	Rendah			Sangat Rendah	Sangat Rendah		
4	**07.01.04**	**PROGRAM KOORDINASI KETENTRAMAN DAN KETERTIBAN UMUM**	**Jumlah Laporan Koordinasi Ketentraman dan Ketertiban Umum**	**0 Laporan**	**93.115.000**	**1 Laporan**	**42.185.000**	**1 Laporan**	**9.800.000**	**0 Laporan**	**0**							**0 Laporan**	**0**	**0**	**0**		**42.185.000**		**45.3**	**Sekretaris Camat**	
	7.01.04.2.01	Koordinasi Upaya Penyelenggaraan Ketenteraman dan Ketertiban Umum	Persentase Penyelenggaraan Ketentraman dan Ketertiban Umum di Tingkat Kecamatan yang Difasilitasi	100%	93.115.000	100%	42.185.000	100%	9.800.000	0%	0							0%	0	0	0		42.185.000		45.3	Seksi Trantib	
29	7.01.04.2.01.0001	Sinergitas dengan Kepolisian Negara Republik Indonesia, Tentara Nasional Indonesia dan Instansi Vertikal di Wilayah Kecamatan	Jumlah Laporan Hasil Sinergitas dengan Kepolisian Negara Republik Indonesia, Tentara Nasional Indonesia dan Instansi Verkal di Wilayah Kecamatan	10 Laporan	93.115.000	2 Laporan	42.185.000	2 Laporan	9.800.000	0 Laporan	0							0 Laporan	0	0	0		42.185.000		45.3	Seksi Trantib	
																	Rata-rata Capaian Kinerja (Sub Kegiatan) (%)			0	0			0	45.3		
																	Predikat Kinerja (Sub Kegiatan)			Sangat Rendah	Sangat Rendah			Sangat Rendah	Rendah		
																	Rata-rata Capaian Kinerja (Kegiatan) (%)			0	0			0	45.3		
																	Predikat Kinerja (Kegiatan)			Sangat Rendah	Sangat Rendah			Sangat Rendah	Rendah		
5	**07.01.05**	**PROGRAM PENYELENGGARAAN URUSAN PEMERINTAHAN UMUM**	**Jumlah Laporan Penyelenggaraan Urusan Pemerintahan Umum**	**4 Laporan**	**1.447.610.700**	**1 Laporan**	**559.875.800**	**1 Laporan**	**467.307.100**	**0 Laporan**	**1.100.000**							**0 Laporan**	**1.100.000**	**0**	**0.24**		**560.975.800**		**38.75**	**Sekretaris Camat**	
	7.01.05.2.01	Penyelenggaraan Urusan Pemerintahan Umum Sesuai Penugasan Kepala Daerah	Jumlah Desa dan Kelurahan yang Dibina dan Diawasi Administrasi Pemerintahnya	18 Desa	1.447.610.700	18 Desa	559.875.800	18 Desa	467.307.100	18 Desa	1.100.000							18 Desa	1.100.000	100	0.24	18 Desa	560.975.800	100	38.75		41667%
30	7.01.05.2.01.0001	Pembinaan Wawasan Kebangsaan dan Ketahanan Nasional dalam rangka Memantapkan Pengamalan Pancasila, Pelaksanaan Undang-Undang Dasar Negara Republik Indonesia Tahun 1945, Pelestarian Bhinneka Tunggal Ika serta Pemertahanan dan Pemeliharaan Keutuhan Negara Kesatuan Republik Indonesia	Presentase pelaksanaan Pembinaan wawasa kebangsaan dan ketahanan Nasional dalam rangka memantapkan pengamalan Pancasila, Pelaksanaan Undang Undang Dasar Negara Republik Indonesia Tahun 1945, Pelestarian Bhinneka Tunggal Ika serta Pemertahanan dan Pemeliharaan Keutuhan Negara Kesatuan Republik Indonesia	100%	188.019.500	0%	0	0%	0	0%	0							0%	0						SEKSI PEMERINTAHAN	

31	7.01.05.2.01.0004	Pembinaan Kerukunan Antar Suku dan Intra Suku, Umat Beragama, Ras, dan Golongan Lainnya Guna Mewujudkan Stabilitas Keamanan Lokal, Regional, dan Nasional	Presentase pelaksanaan Pembinaan wawasa kebangsaan dan ketahanan Nasional dalam rangka memantapkan pengamalan Pancasila, Pelaksanaan Undang Undang Dasar Negara Republik Indonesia Tahun 1945, Pelestarian Bhinneka Tunggal Ika serta Pemertahanan dan Pemeliharaan Keutuhan Negara Kesatuan Republik Indonesia	100%	32.802.000	100%	19.950.000	100%	8.760.000	0%	0							0%	0	0	0		19.950.000		60.82	Seksi Trantib	
32	7.01.05.2.01.0007	Pelaksanaan Semua Urusan Pemerintahan yang Bukan Merupakan Kewenangan Daerah dan Tidak Dilaksanakan oleh Instansi Vertikal	Jumlah Kegiatan Semua Urusan Pemerintahan yang Bukan Merupakan Kewenangan Daerah dan Tidak Dilaksanakan oleh Instansi Vertikal	16 kegiatan	1.226.789.200	2 kegiatan	539.925.800	2 kegiatan	458.547.100	0 kegiatan	1.100.000							0 kegiatan	1.100.000	0	0.24		541.025.800		44.1	Seksi PMD	
																		Rata-rata Capaian Kinerja (Sub Kegiatan) (%)		0	0.12			0	52.46		
																		Predikat Kinerja (Sub Kegiatan)		Sangat Rendah	Sangat Rendah			Sangat Rendah	Rendah		
																		Rata-rata Capaian Kinerja (Kegiatan) (%)		100	0.24			100	38.75		
																		Predikat Kinerja (Kegiatan)		Sangat Tinggi	Sangat Rendah			Sangat Tinggi	Rendah		
6	**07.01.06**	**PROGRAM PEMBINAAN DAN PENGAWASAN PEMERINTAHAN DESA**	**Jumlah Laporan Pembinaan dan Pengawasan Pemerintahan Desa**	**4 Laporan**	**879.069.000**	**1 Laporan**	**184.685.900**	**1 Laporan**	**143.860.900**	**0 Laporan**	**53.795.000**							**0 Laporan**	**53.795.000**	**0**	**37.39**		**238.480.900**		**27.13**	**Sekretaris Camat**	
33	7.01.06.2.01.0002	Fasilitasi Administrasi Tata Pemerintahan Desa	Jumlah Desa yang Difasilitasi dalam rangka Administrasi Tata Pemerintahan Desa	90 Desa	323.435.600	18 Desa	26.366.000	18 Desa	12.651.000	0 Desa	840.000							0 Desa	840.000	0	6.64		27.206.000		8.41	SEKSI PEMBANGUNAN	
34	7.01.06.2.01.0003	Fasilitasi Pengelolaan Keuangan Desa dan Pendayagunaan Aset Desa	Jumlah Desa yang menyampaikan laporan keuangan tepat waktu	108 Desa	113.171.400	18 Desa	22.435.000	18 Desa	17.530.000	0 Desa	0							0 Desa	0	0	0		22.435.000		19.82	SEKSI PEMBANGUNAN	
35	7.01.06.2.01.0005	Fasilitasi Pelaksanaan Tugas Kepala Desa dan Perangkat Desa	Jumlah Dokumen Fasilitasi dalam rangka Pelaksanaan Tugas Kepala Desa dan Perangkat Desa	12 Dokumen	37.935.000	4 Dokumen	24.760.000	4 Dokumen	23.695.000	1 Dokumen	11.260.000							1 Dokumen	11.260.000	25	47.52	1 Dokumen	36.020.000	8.33	94.95	SEKSI PEMBANGUNAN	53%
36	7.01.06.2.01.0007	Fasilitasi Pelaksanaan Tugas dan Fungsi Badan Permusyawaratan Desa	Jumlah Dokumen Fasilitasi dalam rangka Pelaksanaan Tugas dan Fungsi Badan Permusyawaratan Desa	12 Dokumen	32.985.000	4 Dokumen	20.255.000	4 Dokumen	8.695.000	1 Dokumen	5.855.000							1 Dokumen	5.855.000	25	67.34	1 Dokumen	26.110.000	8.33	79.16	SEKSI PEMBANGUNAN	37%
37	7.01.06.2.01.0009	Fasilitasi Sinkronisasi Perencanaan Pembangunan Daerah dengan Pembangunan Desa	Jumlah Dokumen Sinkronisasi Perencanaan Pembangunan Daerah dengan Pembangunan Desa	72 Desa	41.298.000	18 Desa	13.155.000	18 Desa	8.695.000	0 Desa	0							0 Desa	0	0	0		13.155.000		31.85	SEKSI PEMBANGUNAN	
38	7.01.06.2.01.0011	Fasilitasi Penyelenggaraan Ketenteraman dan Ketertiban Umum	Jumlah Dokumen Fasilitasi dalam rangka Penyelenggaraan Ketenteraman dan Ketertiban Umum	12 Dokumen	43.080.000	4 Dokumen	28.000.000	4 Dokumen	23.160.000	0 Dokumen	0							0 Dokumen	0	0	0		28.000.000		65	TRANTIB	
39	7.01.06.2.01.0012	Fasilitasi Pelaksanaan Tugas, Fungsi, dan Kewajiban Lembaga Kemasyarakatan	Jumlah Dokumen Fasilitasi Pelaksanaan Tugas, Fungsi, dan Kewajiban Lembaga Kemasyarakatan	12 Dokumen	22.080.000	4 Dokumen	9.230.000	4 Dokumen	8.760.000	1 Dokumen	6.760.000							1 Dokumen	6.760.000	25	77.17	5 Dokumen	15.990.000	41.67	72.42	SEKSI PMD	32%
40	7.01.06.2.01.0013	Fasilitasi Penyusunan Perencanaan Pembangunan Partisipatif	Jumlah Dokumen Fasilitasi dalam rangka Perencanaan Pembangunan Parsipatif	12 Kegiatan	93.084.000	2 Kegiatan	28.034.900	2 Kegiatan	31.784.900	2 Kegiatan	28.920.000							2 Kegiatan	28.920.000	100	90.99	2 Kegiatan	56.954.900	16.67	61.19	SEKSI PEMBANGUNAN	110%
41	7.01.06.2.01.0015	Fasilitasi Penataan, Pemanfaatan, dan Pendayagunaan Ruang Desa serta Penetapan dan Penegasan Batas Desa	Jumlah Dokumen Yang Fasilitasi Penataan, Pemanfaatan, dan Pendayagunaan Ruang Desa serta Penetapan dan Penegasan Batas Desa	16 Dokumen	172.000.000	4 Dokumen	12.450.000	4 Dokumen	8.890.000	1 Dokumen	160.000							1 Dokumen	160.000	25	1.8	1 Dokumen	12.610.000	6.25	7.33	SEKSI PEMERINTAHAN	1389%
																		Rata-rata Capaian Kinerja (Kegiatan) (%)		0	0			0	0		
																		Predikat Kinerja (Kegiatan)		Sangat Rendah	Sangat Rendah			Sangat Rendah	Sangat Rendah		
																		Rata-rata Capaian Kinerja (Seluruh Program) (%)		17.82	20.03			65.95	30.44		
																		Predikat Kinerja (Seluruh Program)		Sangat Rendah	Sangat Rendah			Tinggi	Sangat Rendah		
																		Rata-rata Capaian Kinerja (Seluruh Kegiatan) (%)		29.17	23.28			31.82	63.03		
																		Predikat Kinerja (Seluruh Kegiatan)		Sangat Rendah	Sangat Rendah			Sangat Rendah	Tinggi		
																		Rata-rata Capaian Kinerja (Seluruh Sub Kegiatan) (%)		23.4	28.37			25.29	66.9		
																		Predikat Kinerja (Seluruh Sub Kegiatan)		Sangat Rendah	Sangat Rendah			Sangat Rendah	Tinggi		
																		Jumlah Anggaran dari seluruh Program	6.938.058.740		1.951.061.656						
	Faktor Pendorong Keberhasilan Kinerja		Penyesuaian Pagu Anggaran Pada Setiap Kegiatan dan Sub Kegiatan untuk mencapai Target Kinerja yang telah ditetapkan																								
	Faktor Penghambat Pencapaian Kinerja		Adanya Proses Pembelian Pengadaan Barang dan Jasa melalui Aplikasi E-Katalog dan Siopen serta Implementasi aplikasi pajak yang belum dapat optimal digunakan yang memperlambat transaksi belanja barang dan jasa																								
	Tindak Lanjut yang diperlukan dalam Triwulan berikutnya		Memaksimal Realisasi Anggaran dalam Pencapaian Target Kinerja																								

FORMULIR HASIL EVALUASI RENJA PERANGKAT DAERAH KABUPATEN BALANGAN

7.01.0.00.0.00.04.0000 - KECAMATAN HALONG

TRIWULAN I TAHUN 2025

No	Kode	Program / Kegiatan / Sub Kegiatan	Indikator Kinerja Program (Outcome) / Kegiatan (Output) / Sub Kegiatan (Sub Output)	Target Renstra Perangkat Daerah Kabupaten Pada Tahun 2026 Akhir Periode Renstra Perangkat Daerah		Realisasi Capaian Kinerja Perangkat Daerah Kabupaten Sampai Dengan Tahun Lalu (2024)		Target Kinerja dan Anggaran Renja Perangkat Daerah Kabupaten Tahun Berjalan 2025 yang dievaluasi		Realisasi Kinerja Pada Triwulan								Realisasi Capaian Kinerja dan Anggaran Renja SKPD 2025 yang dievaluasi		Tingkat Capaian Kinerja dan Realisasi Anggaran Renja Perangkat Daerah Tahun 2025 (%)		Realisasi Kinerja dan Anggaran Renstra Perangkat Daerah Kabupaten s/d Tahun 2025		Tingkat Capaian Kinerja dan Realisasi Anggaran Renstra Perangkat Daerah Kabupaten s/d Tahun 2025		Unit Perangkat Daerah Penanggung Jawab	Nilai Efisiensi
										I		II		III		IV											
1	2	3	4	5		6		7		8		9		10		11		12		13=12/7x100%		14=6+12		15=14/5x100%		16	17=K13/Rp13x100%
				K	Rp	K	Rp	K	Rp	K	Rp	K	Rp	K	Rp	K	Rp	K	Rp	K	Rp	K	Rp	K	Rp		
1	**07.01.01**	**PROGRAM PENUNJANG URUSAN PEMERINTAHAN DAERAH KABUPATEN/KOTA**	**Nilai SAKIP Perangkat Daerah**	**75.4 Nilai**	**22.014.650.851**	**75.9 Nilai**	**5.202.465.985**	**73.4 Nilai**	**4.885.790.116**	**75.9 Nilai**	**1.254.774.191**							**75.9 Nilai**	**1.254.774.191**	**103.41**	**25.68**	**75.9 Nilai**	**6.454.600.176**	**100.66**	**29.32**	**Sekretaris Kecamatan**	**403%**
	2.15.01.2.01	Perencanaan, Penganggaran, dan Evaluasi Kinerja Perangkat Daerah	Persentase Penyusunan Dokumen Perencanaan, Penganggaran, dan Evaluasi Kinerja Perangkat Daerah	100 Persen	99.486.350	100 Persen	768.200	100 Persen	9.770.100	28.57 Persen	2.876.700							28.57 Persen	2.876.700	28.57	33.33	28.57 Persen	1.004.900	28.57	01.01		86%
1	2.15.01.2.01.01	Penyusunan Dokumen Perencanaan Perangkat Daerah	Jumlah Dokumen Perencanaan Perangkat Daerah	8 Dokumen	27.760.300	2 Dokumen	246.300	2 Dokumen	236.700	0 Dokumen	0							0 Dokumen	0	0	0	2 Dokumen	246.300	25	0.89	Kepala Sub Bagian Perencanaan dan Keuangan	
2	2.15.01.2.01.02	Koordinasi dan Penyusunan Dokumen RKA-SKPD	Jumlah Dokumen RKA-SKPD dan Laporan Hasil Koordinasi Penyusunan Dokumen RKA-SKPD	8 Dokumen	14.354.750	2 Dokumen	275.600	2 Dokumen	236.700	0 Dokumen	0							0 Dokumen	0	0	0	2 Dokumen	275.600	25	1.92	Kepala Sub Bagian Perencanaan dan Keuangan	
3	2.15.01.2.01.06	Koordinasi dan Penyusunan Laporan Capaian Kinerja dan Ikhtisar Realisasi Kinerja SKPD	Jumlah Laporan Capaian Kinerja dan Ikhtisar Realisasi Kinerja SKPD dan Laporan Hasil Koordinasi Penyusunan Laporan Capaian Kinerja dan Ikhtisar Realisasi Kinerja SKPD	8 Laporan	57.371.300	2 Laporan	246.300	2 Laporan	236.700	2 Laporan	236.700							2 Laporan	236.700	100	100	4 Laporan	483.000	50	0.84	Kepala Sub Bagian Perencanaan dan Keuangan	100%
4	2.15.01.2.01.08	Penyelenggaraan Walidata Pendukung Statistik Sektoral Daerah	Jumlah Dokumen Hasil Penyelenggaraan Walidata Pendukung Statistik Sektoral Daerah					1 Dokumen	9.060.000	0 Dokumen	2.640.000							0 Dokumen	2.640.000	0	0						
																			Rata-rata Capaian Kinerja (Sub Kegiatan) (%)		33.33	33.33			33.33	1.22		
																			Predikat Kinerja (Sub Kegiatan)		Sangat Rendah	Sangat Rendah			Sangat Rendah	Sangat Rendah		
	2.15.01.2.02	Administrasi Keuangan Perangkat Daerah	Persentase Layanan Administrasi Keuangan Perangkat Daerah yang Baik	100 Persen	18.993.259.501	108.34 Persen	3.532.078.121	100 Persen	3.987.968.316	72.73 Persen	1.074.836.816							72.73 Persen	1.074.836.816	72.73	26.95	72.73 Persen	4.606.914.937	72.73	24.26		270%
4	2.15.01.2.02.01	Penyediaan Gaji dan Tunjangan ASN	Jumlah Orang yang Menerima Gaji dan Tunjangan ASN	88 Orang/Bulan	18.371.447.301	21 Orang/Bulan	3.499.763.507	21 Orang/Bulan	3.878.541.900	21 Orang/Bulan	1.064.547.137							21 Orang/Bulan	1.064.547.137	100	27.45	21 Orang/Bulan	4.564.310.644	23.86	24.84	Kepala Sub Bagian Perencanaan dan Keuangan	364%
5	2.15.01.2.02.03	Pelaksanaan Penatausahaan dan Pengujian/Verifikasi Keuangan SKPD	Jumlah Dokumen Penatausahaan dan Pengujian/Verifikasi Keuangan SKPD	24 Dokumen	621.812.200	12 Dokumen	32.314.614	12 Dokumen	109.426.416	3 Dokumen	10.289.679							3 Dokumen	10.289.679	25	9.4	15 Dokumen	42.604.293	62.5	6.85	Kepala Sub Bagian Perencanaan dan Keuangan	266%
																			Rata-rata Capaian Kinerja (Sub Kegiatan) (%)		62.5	18.43			43.18	15.85		
																			Predikat Kinerja (Sub Kegiatan)		Tinggi	Sangat Rendah			Rendah	Sangat Rendah		
	2.15.01.2.05	Administrasi Kepegawaian Perangkat Daerah	Persentase Layanan Administrasi Kepegawaian Perangkat Daerah yang Baik	100 Persen	295.705.000	200 Persen	61.770.000	100 Persen	0	0 Persen	0							0 Persen	0	0			61.770.000		20.89		
6	2.15.01.2.05.02	Pengadaan Pakaian Dinas beserta Atribut Kelengkapannya	Jumlah Paket Pakaian Dinas beserta Atribut Kelengkapan	23 Paket	35.500.000	116 Paket	61.770.000	0 Paket	0	0 Paket	0							0 Paket	0			116 Paket	61.770.000	504.35	174	Kepala Sub Bagian Umum dan Kepegawaian	
7	2.15.01.2.05.11	Bimbingan Teknis Implementasi Peraturan Perundang-Undangan	Jumlah Orang yang Mengikuti Bimbingan Teknis Implementasi Peraturan Perundang-Undangan	33 Orang	260.205.000	0 Orang	0	0 Orang	0	0 Orang	0							0 Orang	0							Kepala Sub Bagian Umum dan Kepegawaian	
																			Rata-rata Capaian Kinerja (Sub Kegiatan) (%)		0	0			504.35	174		
																			Predikat Kinerja (Sub Kegiatan)		Sangat Rendah	Sangat Rendah			Sangat Tinggi	Sangat Tinggi		
	2.15.01.2.06	Administrasi Umum Perangkat Daerah	Persentase Layanan Administrasi Umum Perangkat Daerah yang Baik	100 Persen	1.156.441.000	125 Persen	557.144.429	100 Persen	439.445.000	33.33 Persen	94.306.897							33.33 Persen	94.306.897	33.33	21.46	33.33 Persen	651.451.326	33.33	56.33		155%
8	2.15.01.2.06.01	Penyediaan Komponen Instalasi Listrik/Penerangan Bangunan Kantor	Jumlah Paket Komponen Instalasi Listrik/Penerangan Bangunan Kantor yang Disediakan	92 Paket	6.163.000	0 Paket	0	0 Paket	0	0 Paket	0							0 Paket	0							Kepala Sub Bagian Umum dan Kepegawaian	
9	2.15.01.2.06.02	Penyediaan Peralatan dan Perlengkapan Kantor	Jumlah Paket Peralatan dan Perlengkapan Kantor yang Disediakan	7 Paket	35.000.000	0 Paket	0	0 Paket	0	0 Paket	0							0 Paket	0							Kepala Sub Bagian Umum dan Kepegawaian	
10	2.15.01.2.06.05	Penyediaan Barang Cetakan dan Penggandaan	Jumlah Paket Barang Cetakan dan Penggandaan yang Disediakan	12 Paket	75.019.000	3 Paket	17.633.000	3 Paket	12.458.000	2 Paket	2.061.900							2 Paket	2.061.900	66.67	16.55	5 Paket	19.694.900	41.67	26.25	Kepala Sub Bagian Umum dan Kepegawaian	403%
11	2.15.01.2.06.09	Penyelenggaraan Rapat Koordinasi dan Konsultasi SKPD	Jumlah Laporan Penyelenggaraan Rapat Koordinasi dan Konsultasi SKPD	48 Laporan	1.040.259.000	12 Laporan	539.511.429	12 Laporan	426.987.000	3 Laporan	92.244.997							3 Laporan	92.244.997	25	21.6	15 Laporan	631.756.426	31.25	60.73	Kepala Sub Bagian Umum dan Kepegawaian	116%
																			Rata-rata Capaian Kinerja (Sub Kegiatan) (%)		45.84	19.08			36.46	43.49		
																			Predikat Kinerja (Sub Kegiatan)		Rendah	Sangat Rendah			Sangat Rendah	Rendah		
	2.15.01.2.07	Pengadaan Barang Milik Daerah Penunjang Urusan Pemerintah Daerah	Persentase Pengadaan Barang Milik Daerah Penunjang Urusan Perangkat Daerah sesuai Ketentuan	100 Persen	139.101.200	200 Persen	652.212.000	100 Persen	0	0 Persen	0							0 Persen	0	0			652.212.000		468.88		

12	2.15.01.2.07.01	Pengadaan Kendaraan Perorangan Dinas atau Kendaraan Dinas Jabatan	Jumlah Unit Kendaraan Perorangan Dinas atau Kendaraan Dinas Jabatan yang Disediakan	3 Unit	60.500.000	8 Unit	471.040.000	0 Unit	0	0 Unit	0							0 Unit	0			8 Unit	471.040.000	266.67	778.58	Kepala Sub Bagian Umum dan Keuangan	
13	2.15.01.2.07.10	Pengadaan Sarana dan Prasarana Gedung Kantor atau Bangunan Lainnya	Jumlah Unit Sarana dan Prasarana Gedung Kantor atau Bangunan Lainnya yang Disediakan	12 Unit/Buah	78.601.200	184 Unit/Buah	181.172.000	0 Unit/Buah	0	0 Unit/Buah	0							0 Unit/Buah	0			184 Unit/Buah	181.172.000	1	230.5	Kepala Sub Bagian Umum dan Keuangan	
																		Rata-rata Capaian Kinerja (Sub Kegiatan) (%)		0	0			133.84	504.54		
																		Predikat Kinerja (Sub Kegiatan)		Sangat Rendah	Sangat Rendah			Sangat Tinggi	Sangat Tinggi		
	2.15.01.2.08	Penyediaan Jasa Penunjang Urusan Pemerintahan Daerah	Persentase Penyediaan Jasa Penunjang Urusan Perangkat Daerah yang Baik	100 Persen	830.663.600	116.66 Persen	248.685.911	100 Persen	293.965.500	25 Persen	61.871.445							25 Persen	61.871.445	25	21.05	25 Persen	310.557.356	25	37.39		119%
14	2.15.01.2.08.02	Penyediaan Jasa Komunikasi, Sumber Daya Air dan Listrik	Jumlah Laporan Penyediaan Jasa Komunikasi, Sumber Daya Air dan Listrik yang Disediakan	48 Laporan	224.476.300	12 Laporan	21.813.011	12 Laporan	41.339.400	3 Laporan	5.064.445							3 Laporan	5.064.445	25	12.25	15 Laporan	26.877.456	31.25	11.97	Kepala Sub Bagian Umum dan Kepegawaian	204%
15	2.15.01.2.08.04	Penyediaan Jasa Pelayanan Umum Kantor	Jumlah Laporan Penyediaan Jasa Pelayanan Umum Kantor yang Disediakan	48 Laporan	606.187.300	12 Laporan	226.872.900	12 Laporan	252.626.100	3 Laporan	56.807.000							3 Laporan	56.807.000	25	22.49	15 Laporan	283.679.900	31.25	46.8	Kepala Sub Bagian Umum dan Kepegawaian	111%
																		Rata-rata Capaian Kinerja (Sub Kegiatan) (%)		25	17.37			31.25	29.39		
																		Predikat Kinerja (Sub Kegiatan)		Sangat Rendah	Sangat Rendah			Sangat Rendah	Sangat Rendah		
	2.15.01.2.09	Pemeliharaan Barang Milik Daerah Penunjang Urusan Pemerintahan Daerah	Persentase Pemeliharaan Barang Milik Daerah Penunjang Urusan Perangkat Daerah yang Baik	100 Persen	499.994.200	100 Persen	149.807.324	100 Persen	154.641.200	100 Persen	20.882.333							100 Persen	20.882.333	100	13.5	100 Persen	170.689.657	100	34.14		741%
16	2.15.01.2.09.01	Penyediaan Jasa Pemeliharaan, Biaya Pemeliharaan, dan Pajak Kendaraan Perorangan Dinas atau Kendaraan Dinas Jabatan	Jumlah Kendaraan Perorangan Dinas atau Kendaraan Dinas Jabatan yang Dipelihara dan Dibayarkan Pajaknya	51 Unit	372.598.200	12 Unit	112.799.324	26 Unit	117.633.200	26 Unit	12.482.333							26 Unit	12.482.333	100	10.61	38 Unit	125.281.657	74.51	33.62	Kepala Sub Bagian Umum dan Kepegawaian	943%
17	2.15.01.2.09.09	Pemeliharaan/Rehabilitasi Gedung Kantor dan Bangunan Lainnya	Jumlah Gedung Kantor dan Bangunan Lainnya yang Dipelihara/Direhabilitasi	12 Unit	127.396.000	3 Unit	37.008.000	3 Unit	37.008.000	3 Unit	8.400.000							3 Unit	8.400.000	100	22.7	6 Unit	45.408.000	50	35.64	Kepala Sub Bagian Umum dan Kepegawaian	441%
																		Rata-rata Capaian Kinerja (Sub Kegiatan) (%)		100	16.66			62.26	34.63		
																		Predikat Kinerja (Sub Kegiatan)		Sangat Tinggi	Sangat Rendah			Tinggi	Sangat Rendah		
																		Rata-rata Capaian Kinerja (Kegiatan) (%)		37.09	23.26			51.93	91.84		
																		Predikat Kinerja (Kegiatan)		Sangat Rendah	Sangat Rendah			Rendah	Sangat Tinggi		
2	**07.01.02**	**PROGRAM PENYELENGGARAAN PEMERINTAHAN DAN PELAYANAN PUBLIK**	**Jumlah Laporan Penyelenggaraan Pemerintahan dan Pelayanan Publik yang Disusun Tepat Waktu dan Sesuai SOP**	**4 Laporan**	**2.110.200.003**	**1 Laporan**	**644.698.000**	**1 Laporan**	**706.309.600**	**0 Laporan**	**112.706.000**							**0 Laporan**	**112.706.000**	**0**	**15.96**	**1 Laporan**	**757.404.000**	**25**	**35.89**	**Sekretaris Kecamatan**	
	7.01.02.2.02	Penyelenggaraan Urusan Pemerintahan yang Tidak Dilaksanakan oleh Unit Kerja Perangkat Daerah yang Ada di Kecamatan	Persentase Penyelenggaraan Pelayanan di Tingkat Kecamatan sesuai Standar Pelayanan	100 Persen	1.905.803.003	100 Persen	644.698.000	100 Persen	706.309.600	25 Persen	112.706.000							25 Persen	112.706.000	25	15.96	25 Persen	757.404.000	25	39.74		157%
18	7.01.02.2.02.0003	Peningkatan Efektifitas Pelaksanaan Pelayanan kepada Masyarakat di Wilayah Kecamatan	Jumlah Laporan Peningkatan Efektifitas Pelaksanaan Pelayanan kepada Masyarakat di Wilayah Kecamatan	35 Laporan	1.905.803.003	20 Laporan	644.698.000	12 Laporan	706.309.600	3 Laporan	112.706.000							3 Laporan	112.706.000	25	15.96	23 Laporan	757.404.000	65.71	39.74	Kepala Seksi Pelayanan dan Kesejahteraan Sosial	157%
																		Rata-rata Capaian Kinerja (Sub Kegiatan) (%)		25	15.96			65.71	39.74		
																		Predikat Kinerja (Sub Kegiatan)		Sangat Rendah	Sangat Rendah			Tinggi	Rendah		
	7.01.02.2.04	Pelaksanaan Urusan Pemerintahan yang Dilimpahkan kepada Camat	Persentase Penyelenggaraan Pelayanan di Tingkat Kecamatan sesuai Standar Pelayanan	100 Persen	204.397.000	0 Persen	0	0 Persen	0	0 Persen	0							0 Persen	0								
19	7.01.02.2.04.0003	Pelaksanaan Urusan Pemerintahan yang Terkait dengan Kewenangan Lain yang Dilimpahkan	Jumlah Laporan Pelaksanaan Kewenangan Lain yang Dilimpahkan	24 Laporan	204.397.000	0 Laporan	0	0 Laporan	0	0 Laporan	0							0 Laporan	0							Kepala Seksi Pelayanan dan Kesejahteraan Sosial	
																		Rata-rata Capaian Kinerja (Sub Kegiatan) (%)		0	0			0	0		
																		Predikat Kinerja (Sub Kegiatan)		Sangat Rendah	Sangat Rendah			Sangat Rendah	Sangat Rendah		
																		Rata-rata Capaian Kinerja (Kegiatan) (%)		25	15.96			25	39.74		
																		Predikat Kinerja (Kegiatan)		Sangat Rendah	Sangat Rendah			Sangat Rendah	Rendah		
3	**07.01.03**	**PROGRAM PEMBERDAYAAN MASYARAKAT DESA DAN KELURAHAN**	**Jumlah Laporan Pemberdayaan Masyarakat Desa dan Kelurahan yang Disusun Tepat Waktu dan Sesuai SOP**	**4 Laporan**	**1.589.136.442**	**1 Laporan**	**302.004.680**	**1 Laporan**	**219.818.700**	**0 Laporan**	**53.563.000**							**0 Laporan**	**53.563.000**	**0**	**24.37**	**1 Laporan**	**355.567.680**	**25**	**22.37**	**Sekretaris Kecamatan**	
	7.01.03.2.01	Koordinasi Kegiatan Pemberdayaan Desa	Persentase Penyelenggaraan Pemberdayaan Masyarakat di Tingkat Kecamatan yang Difasilitasi	100 Persen	848.700.000	125 Persen	51.834.000	100 Persen	48.960.000	25 Persen	13.694.000							25 Persen	13.694.000	25	27.97	25 Persen	65.528.000	25	7.72		89%
20	7.01.03.2.01.0001	Peningkatan Partisipasi Masyarakat dalam Forum Musyawarah Perencanaan Pembangunan di Desa	Jumlah Lembaga Kemasyarakatan yang Berpartisipasi dalam Forum Musyawarah Perencanaan Pembangunan di Desa	3 LKD	20.000.000	0 LKD	0	0 LKD	0	0 LKD	0							0 LKD	0							Kepala Seksi Pemberdayaan Masyarakat	
21	7.01.03.2.01.0003	Peningkatan Efektifitas Kegiatan Pemberdayaan Masyarakat di Wilayah Kecamatan	Jumlah Laporan Peningkatan Efektivitas Kegiatan Pemberdayaan Masyarakat di Wilayah Kecamatan	12 Laporan	828.700.000	4 Laporan	51.834.000	12 Laporan	48.960.000	3 Laporan	13.694.000							3 Laporan	13.694.000	25	27.97	7 Laporan	65.528.000	58.33	7.91	Kepala Seksi Pemberdayaan Masyarakat	89%
																		Rata-rata Capaian Kinerja (Sub Kegiatan) (%)		25	27.97			58.33	7.91		
																		Predikat Kinerja (Sub Kegiatan)		Sangat Rendah	Sangat Rendah			Tinggi	Sangat Rendah		
	7.01.03.2.06	Pemberdayaan dan Kesejahteraan Keluarga Tingkat Kecamatan dan Kelurahan	Persentase Penyelenggaraan Pemberdayaan Masyarakat di Tingkat Kecamatan yang Difasilitasi	100 Persen	740.436.442	100 Persen	250.170.680	100 Persen	170.858.700	100 Persen	39.869.000							100 Persen	39.869.000	100	23.33	100 Persen	290.039.680	100	39.17		429%
22	7.01.03.2.06.0006	Peningkatan Kesadaran Keluarga dalam Peningkatan Pendidikan dan Keterampilan untuk Mewujudkan Sumber Daya Manusia yang Berkualitas dan Berdaya Saing	Jumlah Keluarga yang Mengikuti Peningkatan Kesadaran Keluarga dalam Peningkatan Pendidikan dan Keterampilan untuk Mewujudkan Sumber Daya Manusia yang Berkualitas dan Berdaya Saing	72 Keluarga	665.436.442	24 Keluarga	250.170.680	24 Keluarga	170.858.700	24 Keluarga	39.869.000							24 Keluarga	39.869.000	100	23.33	48 Keluarga	290.039.680	66.67	43.59	Kepala Seksi Pemberdayaan Masyarakat	429%

23	7.01.03.2.06.0012	Penumbuhan dan Peningkatan Kesadaran Keluarga dalam Keterlibatan Perencanaan Kehidupan Menuju Keluarga Berkualitas	Jumlah Keluarga yang mengikuti Penumbuhan dan Peningkatan Kesadaran Keluarga dalam Keterlibatan Perencanaan Kehidupan menuju Keluarga Berkualitas	35 Keluarga	75.000.000	0 Keluarga	0	0 Keluarga	0	0 Keluarga	0							0 Keluarga	0								
																				Rata-rata Capaian Kinerja (Sub Kegiatan) (%)					100	23.33			66.67	43.59		
																				Predikat Kinerja (Sub Kegiatan)					Sangat Tinggi	Sangat Rendah			Tinggi	Rendah		
																				Rata-rata Capaian Kinerja (Kegiatan) (%)					62.5	25.65			62.5	23.45		
																				Predikat Kinerja (Kegiatan)					Tinggi	Sangat Rendah			Tinggi	Sangat Rendah		
4	**07.01.04**	**PROGRAM KOORDINASI KETENTRAMAN DAN KETERTIBAN UMUM**	**Jumlah Laporan Koordinasi Ketentraman dan Ketertiban Umum yang Disusun Tepat Waktu dan Sesuai SOP**	**4 Laporan**	**246.297.100**	**1 Laporan**	**76.860.000**	**1 Laporan**	**83.060.000**	**0 Laporan**	**20.330.000**							**0 Laporan**	**20.330.000**	**0**	**24.48**	**1 Laporan**	**97.190.000**	**25**	**39.46**	**Sekretaris Kecamatan**	
	7.01.04.2.01	Koordinasi Upaya Penyelenggaraan Ketenteraman dan Ketertiban Umum	Persentase Penyelenggaraan Ketentraman dan Ketertiban Umum di Tingkat Kecamatan yang Difasilitasi	100 Persen	246.297.100	116.66 Persen	76.860.000	100 Persen	83.060.000	25 Persen	20.330.000							25 Persen	20.330.000	25	24.48	25 Persen	97.190.000	25	39.46		102%
24	7.01.04.2.01.0001	Sinergitas dengan Kepolisian Negara Republik Indonesia, Tentara Nasional Indonesia dan Instansi Vertikal di Wilayah Kecamatan	Jumlah Laporan Hasil Sinergitas dengan Kepolisian Negara Republik Indonesia, Tentara Nasional Indonesia dan Instansi Vertikal di Wilayah Kecamatan	48 Laporan	246.297.100	12 Laporan	76.860.000	12 Laporan	83.060.000	3 Laporan	20.330.000							3 Laporan	20.330.000	25	24.48	15 Laporan	97.190.000	31.25	39.46	Kepala Seksi Ketentraman dan Ketertiban Umum	102%
																				Rata-rata Capaian Kinerja (Sub Kegiatan) (%)					25	24.48			31.25	39.46		
																				Predikat Kinerja (Sub Kegiatan)					Sangat Rendah	Sangat Rendah			Sangat Rendah	Rendah		
																				Rata-rata Capaian Kinerja (Kegiatan) (%)					25	24.48			25	39.46		
																				Predikat Kinerja (Kegiatan)					Sangat Rendah	Sangat Rendah			Sangat Rendah	Rendah		
5	**07.01.05**	**PROGRAM PENYELENGGARAAN URUSAN PEMERINTAHAN UMUM**	**Jumlah Laporan Penyelenggaraan Urusan Pemerintahan Umum yang Disusun Tepat Waktu dan Sesuai SOP**	**4 Laporan**	**121.377.700**	**1 Laporan**	**35.880.000**	**1 Laporan**	**40.220.000**	**0 Laporan**	**8.160.000**							**0 Laporan**	**8.160.000**	**0**	**20.29**	**1 Laporan**	**44.040.000**	**25**	**36.28**	**Sekretaris Kecamatan**	
	7.01.05.2.01	Penyelenggaraan Urusan Pemerintahan Umum Sesuai Penugasan Kepala Daerah	Persentase Kegiatan Pemerintahan Umum yang Dilaksanakan sesuai Penugasan Kepala Daerah	100 Persen	121.377.700	150 Persen	35.880.000	100 Persen	40.220.000	0 Persen	8.160.000							0 Persen	8.160.000	0	20.29		44.040.000		36.28		
25	7.01.05.2.01.0004	Pembinaan Kerukunan Antar Suku dan Intra Suku, Umat Beragama, Ras, dan Golongan Lainnya Guna Mewujudkan Stabilitas Keamanan Lokal, Regional, dan Nasional	Jumlah Orang yang Mengikuti Pembinaan Kerukunan Antar Suku dan Intra Suku, Umat Beragama, Ras dan Golongan Lainnya Guna Mewujudkan Stabilitas Keamanan Lokal, Regional, dan Nasional	600 Orang	121.377.700	200 Orang	35.880.000	200 Orang	40.220.000	0 Orang	8.160.000							0 Orang	8.160.000	0	20.29	200 Orang	44.040.000	33.33	36.28	Kepala Seksi Ketentraman dan Ketertiban Umum	
																				Rata-rata Capaian Kinerja (Sub Kegiatan) (%)					0	20.29			33.33	36.28		
																				Predikat Kinerja (Sub Kegiatan)					Sangat Rendah	Sangat Rendah			Sangat Rendah	Sangat Rendah		
																				Rata-rata Capaian Kinerja (Kegiatan) (%)					0	20.29			0	36.28		
																				Predikat Kinerja (Kegiatan)					Sangat Rendah	Sangat Rendah			Sangat Rendah	Sangat Rendah		
6	**07.01.06**	**PROGRAM PEMBINAAN DAN PENGAWASAN PEMERINTAHAN DESA**	**Jumlah Laporan Pembinaan dan Pengawasan Pemerintahan Desa yang Disusun Tepat Waktu dan Sesuai SOP**	**4 Laporan**	**1.986.748.926**	**1 Laporan**	**419.625.878**	**1 Laporan**	**371.528.800**	**0 Laporan**	**92.712.000**							**0 Laporan**	**92.712.000**	**0**	**24.95**	**1 Laporan**	**512.337.878**	**25**	**25.79**	**Sekretaris Kecamatan**	
	7.01.06.2.01	Fasilitasi, Rekomendasi dan Koordinasi Pembinaan dan Pengawasan Pemerintahan Desa	Jumlah Desa dan Kelurahan yang Dibina dan Diawasi Kegiatannya	96 Desa	1.986.748.926	24 Desa	419.625.878	24 Desa	371.528.800	24 Desa	92.712.000							24 Desa	92.712.000	100	24.95	48 Desa	512.337.878	50	25.79		401%
26	7.01.06.2.01.0002	Fasilitasi Administrasi Tata Pemerintahan Desa	Jumlah Dokumen yang Difasilitasi dalam Rangka Administrasi Tata Pemerintahan Desa	6 Dokumen	479.555.326	2 Dokumen	46.435.000	1 Dokumen	48.989.600	0 Dokumen	8.400.000							0 Dokumen	8.400.000	0	17.15	2 Dokumen	54.835.000	33.33	11.43	Kepala Seksi Pemerintahan	
27	7.01.06.2.01.0003	Fasilitasi Pengelolaan Keuangan Desa dan Pendayagunaan Aset Desa	Jumlah Dokumen yang Difasilitasi dalam rangka Pengelolaan Keuangan Desa dan Pendayagunaan Aset Desa	232 Dokumen	424.078.200	3 Dokumen	79.150.000	12 Dokumen	61.040.000	3 Dokumen	16.660.000							3 Dokumen	16.660.000	25	27.29	6 Dokumen	95.810.000	2.59	22.59	Kepala Seksi Pembangunan	92%
28	7.01.06.2.01.0005	Fasilitasi Pelaksanaan Tugas Kepala Desa dan Perangkat Desa	Jumlah Dokumen Fasilitasi dalam Rangka Pelaksanaan Tugas Kepala Desa dan Perangkat Desa	9 Dokumen	99.366.200	2 Dokumen	32.220.000	4 Dokumen	28.340.000	1 Dokumen	5.970.000							1 Dokumen	5.970.000	25	21.07	3 Dokumen	38.190.000	33.33	38.43	Kepala Seksi Pemerintahan	119%
29	7.01.06.2.01.0007	Fasilitasi Pelaksanaan Tugas dan Fungsi Badan Permusyawaratan Desa	Jumlah Dokumen Fasilitasi dalam Rangka Pelaksanaan Tugas dan Fungsi Badan Permusyawaratan Desa	4 Dokumen	50.179.600	1 Dokumen	11.215.000	4 Dokumen	17.340.000	1 Dokumen	3.640.000							1 Dokumen	3.640.000	25	20.99	2 Dokumen	14.855.000	50	29.6	Kepala Seksi Pemerintahan	119%
30	7.01.06.2.01.0009	Fasilitasi Sinkronisasi Perencanaan Pembangunan Daerah dengan Pembangunan Desa	Jumlah Dokumen Sinkronisasi Perencanaan Pembangunan Daerah dengan Pembangunan Desa	3 Dokumen	65.438.700	1 Dokumen	19.340.000	1 Dokumen	25.360.000	0 Dokumen	3.900.000							0 Dokumen	3.900.000	0	15.38	1 Dokumen	23.240.000	33.33	35.51	Kepala Seksi Pembangunan	
31	7.01.06.2.01.0011	Fasilitasi Penyelenggaraan Ketenteraman dan Ketertiban Umum	Jumlah Dokumen Fasilitasi dalam rangka Penyelenggaraan Ketenteraman dan Ketertiban Umum	12 Dokumen	251.957.200	4 Dokumen	83.287.878	3 Dokumen	56.909.200	0 Dokumen	7.053.000							0 Dokumen	7.053.000	0	12.39	4 Dokumen	90.340.878	33.33	35.86	Kepala Seksi Ketentraman dan Ketertiban Umum	
32	7.01.06.2.01.0012	Fasilitasi Pelaksanaan Tugas, Fungsi, dan Kewajiban Lembaga Kemasyarakatan	Jumlah Dokumen Fasilitasi dalam rangka Pelaksanaan Tugas, Fungsi dan Kewajiban Lembaga Kemasyarakatan	12 Dokumen	231.025.000	3 Dokumen	49.448.000	4 Dokumen	50.560.000	0 Dokumen	12.809.000							0 Dokumen	12.809.000	0	25.33	3 Dokumen	62.257.000	25	26.95	Kepala Seksi Pemberdayaan Masyarakat	
33	7.01.06.2.01.0013	Fasilitasi Penyusunan Perencanaan Pembangunan Partisipatif	Jumlah Dokumen Fasilitasi dalam rangka Perencanaan Pembangunan Partisipatif	6 Dokumen	154.728.700	2 Dokumen	38.700.000	2 Dokumen	54.270.000	2 Dokumen	28.980.000							2 Dokumen	28.980.000	100	53.4	4 Dokumen	67.680.000	66.67	43.74	Kepala Seksi Pembangunan	187%
34	7.01.06.2.01.0015	Fasilitasi Penataan, Pemanfaatan, dan Pendayagunaan Ruang Desa serta Penetapan dan Penegasan Batas Desa	Jumlah Dokumen Fasilitasi dalam Rangka Penataan, Pemanfaatan dan Pendayagunaan Ruang Desa serta Penetapan dan Penegasan Batas Desa	37 Dokumen	230.420.000	21 Dokumen	59.830.000	1 Dokumen	28.720.000	0 Dokumen	5.300.000							0 Dokumen	5.300.000	0	18.45	21 Dokumen	65.130.000	56.76	28.27	Kepala Seksi Pemerintahan	
																				Rata-rata Capaian Kinerja (Sub Kegiatan) (%)					19.44	23.49			37.15	30.26		
																				Predikat Kinerja (Sub Kegiatan)					Sangat Rendah	Sangat Rendah			Sangat Rendah	Sangat Rendah		
																				Rata-rata Capaian Kinerja (Kegiatan) (%)					100	24.95			50	25.79		
																				Predikat Kinerja (Kegiatan)					Sangat Tinggi	Sangat Rendah			Rendah	Sangat Rendah		
																				Rata-rata Capaian Kinerja (Seluruh Program) (%)					17.24	22.62			37.61	31.52		
																				Predikat Kinerja (Seluruh Program)					Sangat Rendah	Sangat Rendah			Sangat Rendah	Sangat Rendah		
																				Rata-rata Capaian Kinerja (Seluruh Kegiatan) (%)					41.13	23.02			48.46	63.93		
																				Predikat Kinerja (Seluruh Kegiatan)					Rendah	Sangat Rendah			Rendah	Tinggi		
																				Rata-rata Capaian Kinerja (Seluruh Sub Kegiatan) (%)					30	22.66			64.57	66.89		
																				Predikat Kinerja (Seluruh Sub Kegiatan)					Sangat Rendah	Sangat Rendah			Tinggi	Tinggi		
								Jumlah Anggaran dari seluruh Program	6.306.727.216		1.542.245.191								1.542.245.191								

	Faktor Pendorong Keberhasilan Kinerja	Terakomodirnya Pagu Anggaran, Belanja dan Sub Kegiatan untuk mencapai Target Kinerja yang telah ditetapkan	
	Faktor Penghambat Pencapaian Kinerja	1. Masih Kurangnya Pemahaman Pejabat Pelaksana Teknis Kegiatan (PPTK) terhadap Target Kinerja yang harus dicapai 2. Tidak adanya sanksi terhadap Pejabat Pelaksana Teknis Kegiatan (PPTK), yang tidak mencapai Target Kinerja yang sudah Ditetapkan	
	Tindak Lanjut yang diperlukan dalam Triwulan berikutnya	Memberikan Pemahaman kepala Pejabat Pelaksana Teknis Kegiatan (PPTK) tentang Target Kinerja dan Dampaknya terhadap Capaian Indikator Kinerja Utama (IKU)	

FORMULIR HASIL EVALUASI RENJA PERANGKAT DAERAH KABUPATEN BALANGAN

7.01.0.00.0.00.05.0000 - KECAMATAN JUAI

TRIWULAN I TAHUN 2025

No	Kode	Program / Kegiatan / Sub Kegiatan	Indikator Kinerja Program (Outcome) / Kegiatan (Output) / Sub Kegiatan (Sub Output)	Target Renstra Perangkat Daerah Kabupaten Pada Tahun 2026 Akhir Periode Renstra Perangkat Daerah		Realisasi Capaian Kinerja Perangkat Daerah Kabupaten Sampai Dengan Tahun Lalu (2024)		Target Kinerja dan Anggaran Renja Perangkat Daerah Kabupaten Tahun Berjalan 2025 yang dievaluasi		Realisasi Kinerja Pada Triwulan								Realisasi Capaian Kinerja dan Anggaran Renja SKPD 2025 yang dievaluasi		Tingkat Capaian Kinerja dan Realisasi Anggaran Renja Perangkat Daerah Tahun 2025 (%)		Realisasi Kinerja dan Anggaran Renstra Perangkat Daerah Kabupaten s/d Tahun 2025		Tingkat Capaian Kinerja dan Realisasi Anggaran Renstra Perangkat Daerah Kabupaten s/d Tahun 2025		Unit Perangkat Daerah Penanggung Jawab	Nilai Efisiensi
										I		II		III		IV											
1	2	3	4	5		6		7		8		9		10		11		12		13=12/7x100%		14=6+12		15=14/5x100%		16	17=K13/Rp13x100%
				K	Rp	K	Rp	K	Rp	K	Rp	K	Rp	K	Rp	K	Rp	K	Rp	K	Rp	K	Rp	K	Rp		
1	**07.01.01**	**PROGRAM PENUNJANG URUSAN PEMERINTAHAN DAERAH KABUPATEN/KOTA**	**Nilai Akuntabilitas Kinerja Kecamatan Juai**	**68.5 Nilai**	**21.248.004.227**	**72.7 Nilai**	**5.592.781.361**	**68 Nilai**	**4.576.106.132**	**75.15 Nilai**	**1.210.531.670**							**75.15 Nilai**	**1.210.531.670**	**110.51**	**26.46**	**75.15 Nilai**	**6.803.313.031**	**109.71**	**32.02**	**Sekretaris Camat**	**418%**
	2.15.01.2.01	Perencanaan, Penganggaran, dan Evaluasi Kinerja Perangkat Daerah	Jumlah Dokumen Perencanaan, Penganggaran dan Evaluasi Kinerja Perangkat daerah yang disusun	36 Dokumen	322.180.725	6 Dokumen	304.556.268	6 Dokumen	107.301.100	2 Dokumen	39.613.700							2 Dokumen	39.613.700	33.33	37.46	8 Dokumen	344.169.968	22.22	106.83	Kasubbag Perencanaan dan Keuangan	89%
1	2.15.01.2.01.01	Penyusunan Dokumen Perencanaan Perangkat Daerah	Jumlah Dokumen Perencanaan Perangkat Daerah	12 Dokumen	258.858.715	2 Dokumen	6.515.500	2 Dokumen	8.640.000	0 Dokumen	6.368.000							0 Dokumen	6.368.000	0	73.7	2 Dokumen	12.883.500	16.67	4.98		
2	2.15.01.2.01.02	Koordinasi dan Penyusunan Dokumen RKA-SKPD	Jumlah Dokumen RKA-SKPD dan Laporan Hasil Koordinasi Penyusunan Dokumen RKA-SKPD	12 Dokumen	23.663.775	2 Dokumen	5.661.700	2 Dokumen	17.123.400	0 Dokumen	7.792.400							0 Dokumen	7.792.400	0	45.51	2 Dokumen	13.454.100	16.67	56.86		
3	2.15.01.2.01.06	Koordinasi dan Penyusunan Laporan Capaian Kinerja dan Ikhtisar Realisasi Kinerja SKPD	Jumlah Laporan Capaian Kinerja dan Ikhtisar Realisasi Kinerja SKPD dan Laporan Hasil Koordinasi Penyusunan Laporan Capaian Kinerja dan Ikhtisar Realisasi Kinerja SKPD	12 Dokumen	39.658.235	2 Dokumen	292.379.068	2 Dokumen	79.972.700	2 Dokumen	25.453.300							2 Dokumen	25.453.300	100	31.83	4 Dokumen	317.832.368	33.33	801.43		314%
		Penyelenggaraan Walidata Pendukung Statistik Sektoral Daerah	Jumlah Dokumen Hasil Penyelenggaraan Walidata Pendukung Statistik Sektoral Daerah					1 Dokumen	1.565.000	0	0							0	0								
	2.15.01.2.02	Administrasi Keuangan Perangkat Daerah	Cakupan Pelaksanaan Administrasi Keuangan Perangkat Daerah sesuai ketentuan yang berlaku	72 Bulan	18.489.579.784	12 Bulan	3.045.667.964	12 Bulan	3.668.990.580	3 Bulan	1.025.733.545							3 Bulan	1.025.733.545	25	27.96	15 Bulan	4.071.401.509	20.83	22.02	Kasubbag Perencanaan dan Keuangan	89%
4	2.15.01.2.02.01	Penyediaan Gaji dan Tunjangan ASN	Jumlah Orang yang Menerima Gaji dan Tunjangan ASN	22 Orang / Bulan	18.050.515.282	17 Orang / Bulan	2.939.443.064	22 Orang / Bulan	3.564.899.080	18 Orang / Bulan	1.004.732.445							18 Orang / Bulan	1.004.732.445	81.82	28.18	18 Orang / Bulan	3.944.175.509	81.82	21.85		290%
5	2.15.01.2.02.03	Pelaksanaan Penatausahaan dan Pengujian/Verifikasi Keuangan SKPD	Jumlah Dokumen Penatausahaan dan Pengujian / Verifikasi Keuangan SKPD	48 Dokumen	439.064.502	12 Dokumen	106.224.900	12 Dokumen	104.091.500	3 Dokumen	21.001.100							3 Dokumen	21.001.100	25	20.18	15 Dokumen	127.226.000	31.25	28.98		124%
	2.15.01.2.05	Administrasi Kepegawaian Perangkat Daerah	Cakupan pelaksanaan administrasi kepegawaian perangkat daerah	72 Bulan	326.788.232	12 Bulan	18.900.493	12 Bulan	8.160.000	3 Bulan	6.590.000							3 Bulan	6.590.000	25	80.76	15 Bulan	25.490.493	20.83	7.8	Kasubbag Umum dan Kepegawaian	31%
6	2.15.01.2.05.11	Bimbingan Teknis Implementasi Peraturan Perundang-Undangan	Jumlah aparatur yang mengikuti bimtek	90 Orang / Perjalanan	326.788.232	15 Orang / Perjalanan	18.900.493	15 Orang / Perjalanan	8.160.000	7 Orang / Perjalanan	6.590.000							7 Orang / Perjalanan	6.590.000	46.67	80.76	22 Orang / Perjalanan	25.490.493	24.44	7.8		58%
	2.15.01.2.06	Administrasi Umum Perangkat Daerah	Cakupan Penyediaan Administrasi Umum Perangkat Daerah	72 Bulan	1.197.439.523	12 Bulan	732.933.817	12 Bulan	203.897.300	3 Bulan	46.952.800							3 Bulan	46.952.800	25	23.03	15 Bulan	779.886.617	20.83	65.13	Kasubbag Umum dan Kepegawaian	109%
7	2.15.01.2.06.01	Penyediaan Komponen Instalasi Listrik/Penerangan Bangunan Kantor	Jumlah Paket Komponen Instalasi Listrik/Penerangan Bangunan Kantor yang Disediakan	6 Paket	48.376.874	1 Paket	9.461.500	1 Paket	3.006.000	0 Paket	2.710.200							0 Paket	2.710.200	0	90.16	1 Paket	12.171.700	16.67	25.16		
8	2.15.01.2.06.02	Penyediaan Peralatan dan Perlengkapan Kantor	Jumlah Paket Peralatan dan Perlengkapan Kantor yang Disediakan	6 Paket	407.345.629	0 Paket	0	0 Paket	0	0 Paket	0							0 Paket	0								
9	2.15.01.2.06.05	Penyediaan Barang Cetakan dan Penggandaan	Jumlah Paket Barang Cetakan dan Penggandaan yang Disediakan	6 Paket	168.200.298	1 Paket	138.320.600	1 Paket	104.472.200	0 Paket	26.589.200							0 Paket	26.589.200	0	25.45	1 Paket	164.909.800	16.67	98.04		
10	2.15.01.2.06.09	Penyelenggaraan Rapat Koordinasi dan Konsultasi SKPD	Jumlah Laporan Penyelenggaraan Rapat Koordinasi dan Konsultasi SKPD	48 Laporan	573.516.722	12 Laporan	585.151.717	12 Laporan	96.419.100	3 Laporan	17.653.400							3 Laporan	17.653.400	25	18.31	15 Laporan	602.805.117	31.25	105.11		137%
	2.15.01.2.08	Penyediaan Jasa Penunjang Urusan Pemerintahan Daerah	Cakupan Penyediaan Jasa Penunjang Urusan Pemerintahan Daerah	72 Bulan	505.017.536	12 Bulan	579.810.551	12 Bulan	363.339.252	3 Bulan	48.431.025							3 Bulan	48.431.025	25	13.33	15 Bulan	628.241.576	20.83	124.4	Kasubbag Umum dan Kepegawaian	188%
11	2.15.01.2.08.01	Penyediaan Jasa Surat Menyurat	Jumlah Laporan Penyediaan Jasa Surat Menyurat	6 Laporan	55.552.392	1 Laporan	137.887.300	1 Laporan	196.704.352	0 Laporan	22.711.680							0 Laporan	22.711.680	0	11.55	1 Laporan	160.598.980	16.67	289.09		
12	2.15.01.2.08.02	Penyediaan Jasa Komunikasi, Sumber Daya Air dan Listrik	Jumlah Laporan Penyediaan Jasa Komunikasi, Sumber Daya Air dan Listrik yang Disediakan	72 Laporan	380.024.654	12 Laporan	121.615.251	12 Laporan	131.534.900	3 Laporan	20.519.345							3 Laporan	20.519.345	25	15.6	15 Laporan	142.134.596	20.83	37.4		160%
13	2.15.01.2.08.03	Penyediaan Jasa Peralatan dan Perlengkapan Kantor	Jumlah Laporan Penyediaan Jasa Peralatan dan Perlengkapan Kantor yang Disediakan	6 Laporan	69.440.490	1 Laporan	320.308.000	1 Laporan	35.100.000	0 Laporan	5.200.000							0 Laporan	5.200.000	0	14.81	1 Laporan	325.508.000	16.67	468.76		
	2.15.01.2.09	Pemeliharaan Barang Milik Daerah Penunjang Urusan Pemerintahan Daerah	Cakupan waktu pemeliharaan barang milik daerah penunjang urusan pemerintahan daerah	72 Bulan	406.998.427	12 Bulan	910.912.268	12 Bulan	224.417.900	0 Bulan	43.210.600							0 Bulan	43.210.600	0	19.25	12 Bulan	954.122.868	16.67	234.43	Kasubbag Umum dan Kepegawaian	
14	2.15.01.2.09.01	Penyediaan Jasa Pemeliharaan, Biaya Pemeliharaan, dan Pajak Kendaraan Perorangan Dinas atau Kendaraan Dinas Jabatan	Jumlah Kendaraan Perorangan Dinas atau Kendaraan Dinas Jabatan yang Dipelihara dan Dibayarkan Pajaknya	13 Unit	268.117.447	13 Unit	675.184.750	13 Unit	95.215.900	13 Unit	19.600.000							13 Unit	19.600.000	100	20.58	13 Unit	694.784.750	100	259.13		486%
15	2.15.01.2.09.10	Pemeliharaan/Rehabilitasi Sarana dan Prasarana Gedung Kantor atau Bangunan Lainnya	Jumlah Gedung Kantor dan Bangunan Lainnya yang Dipelihara/Direhabilitasi	2 Unit	138.880.980	2 Unit	235.727.518	2 Unit	129.202.000	2 Unit	23.610.600							2 Unit	23.610.600	100	18.27	2 Unit	259.338.118	100	186.73		547%

																		Predikat Kinerja (Kegiatan)		Sangat Rendah	Sangat Rendah			Sangat Rendah	Sangat Tinggi		
2	**07.01.02**	**PROGRAM PENYELENGGARAAN PEMERINTAHAN DAN PELAYANAN PUBLIK**	**Jumlah laporan penyelenggaraan pemerintahan dan pelayanan publik**	**6 Laporan**	**1.079.180.567**	**1 Laporan**	**432.248.899**	**1 Laporan**	**497.394.200**	**0 Laporan**	**50.731.800**							**0 Laporan**	**50.731.800**	**0**	**10.2**	**1 Laporan**	**482.980.699**	**16.67**	**44.75**	**Sekretaris Camat**	
	7.01.02.2.02	Penyelenggaraan Urusan Pemerintahan yang Tidak Dilaksanakan oleh Unit Kerja Perangkat Daerah yang Ada di Kecamatan	Persentase Penyelenggaraan Pelayanan di Tingkat Kecamatan sesuai Standar Pelayanan	100%	319.011.666	100%	219.183.899	100%	159.280.100	25%	31.621.800							25%	31.621.800	25	19.85	25%	250.805.699	25	78.62		126%
16	7.01.02.2.02.0003	Peningkatan Efektifitas Pelaksanaan Pelayanan kepada Masyarakat di Wilayah Kecamatan	Jumlah Laporan Peningkatan Efektifitas Pelaksanaan Pelayanan kepada Masyarakat di Wilayah Kecamatan	6 Laporan	319.011.666	1 Laporan	219.183.899	1 Laporan	159.280.100	0 Laporan	31.621.800							0 Laporan	31.621.800	0	19.85	1 Laporan	250.805.699	16.67	78.62	Kasi Pelayanan dan Kesejahteraan Sosial	
																		Rata-rata Capaian Kinerja (Sub Kegiatan) (%)		0	19.85			16.67	78.62		
																		Predikat Kinerja (Sub Kegiatan)		Sangat Rendah	Sangat Rendah			Sangat Rendah	Sangat Tinggi		
	7.01.02.2.04	Pelaksanaan Urusan Pemerintahan yang Diimpahkan kepada Camat	Persentase Pelaksanaan Urusan Pemerintahan yang Dilimpahkan Kepada Camat	100%	760.168.901	100%	213.065.000	100%	338.114.100	10%	19.110.000							10%	19.110.000	10	5.65	10%	232.175.000	10	30.54		177%
17	7.01.02.2.04.0003	Pelaksanaan Urusan Pemerintahan yang Terkait dengan Kewenangan Lain yang Diimpahkan	Jumlah Laporan Pelaksanaan Urusan Pemerintahan yang terkait dengan Kewenangan Lain yang Diimpahkan	6 Laporan	760.168.901	1 Laporan	213.065.000	1 Laporan	338.114.100	0 Laporan	19.110.000							0 Laporan	19.110.000	0	5.65	1 Laporan	232.175.000	16.67	30.54	Kasi Pelayanan dan Kesejahteraan Sosial	
																		Rata-rata Capaian Kinerja (Sub Kegiatan) (%)		0	5.65			16.67	30.54		
																		Predikat Kinerja (Sub Kegiatan)		Sangat Rendah	Sangat Rendah			Sangat Rendah	Sangat Rendah		
																		Rata-rata Capaian Kinerja (Kegiatan) (%)		17.5	12.75			17.5	54.58		
																		Predikat Kinerja (Kegiatan)		Sangat Rendah	Sangat Rendah			Sangat Rendah	Sangat Rendah		
3	**07.01.03**	**PROGRAM PEMBERDAYAAN MASYARAKAT DESA DAN KELURAHAN**	**Jumlah laporan pemberdayaan masyarakat desa dan kelurahan**	**6 Laporan**	**520.701.439**	**1 Laporan**	**354.065.310**	**1 Laporan**	**189.988.900**	**0 Laporan**	**30.082.600**							**0 Laporan**	**30.082.600**	**0**	**15.83**	**1 Laporan**	**384.147.910**	**16.67**	**73.78**	**Sekretaris Camat**	
	7.01.03.2.01	Koordinasi Kegiatan Pemberdayaan Desa	Persentase Penyelenggaraan Pemberdayaan Masyarakat di Tingkat Kecamatan yang Difasilitasi	100%	293.176.939	100%	231.271.300	100%	151.116.500	25%	29.372.600							25%	29.372.600	25	19.44	25%	260.643.900	25	88.9		129%
18	7.01.03.2.01.0001	Peningkatan Partisipasi Masyarakat dalam Forum Musyawarah Perencanaan Pembangunan di Desa	Jumlah Lembaga Kemasyarakatan yang Berpartisipasi dalam Forum Musyawarah Perencanaan Pembangunan di Desa	90 Lembaga Kemasyarakat	23.804.618	70 Lembaga Kemasyarakat	49.507.400	80 Lembaga Kemasyarakat	38.848.800	70 Lembaga Kemasyarakat	12.412.800							70 Lembaga Kemasyarakat	12.412.800	87.5	31.95	140 Lembaga Kemasyarakat	61.920.200	155.56	260.12	Kasi Pemberdayaan Masyarakat	274%
19	7.01.03.2.01.0002	Sinkronisasi Program Kerja dan Kegiatan Pemberdayaan Masyarakat yang Dilakukan oleh Pemerintah dan Swasta di Wilayah Kerja Kecamatan	Jumlah Dokumen Sinkronisasi Program Kerja dan Kegiatan Pemberdayaan Masyarakat yang Dilakukan oleh Pemerintah dan Swasta di Wilayah Kerja Kecamatan	3 Dokumen	185.291.461	1 Dokumen	79.686.100	1 Dokumen	68.435.000	0 Dokumen	8.305.000							0 Dokumen	8.305.000	0	12.14	1 Dokumen	87.991.100	33.33	47.49	KASI PEMBERDAYAAN DESA DAN KELURAHAN	
20	7.01.03.2.01.0003	Peningkatan Efektifitas Kegiatan Pemberdayaan Masyarakat di Wilayah Kecamatan	Jumlah Laporan Peningkatan Efektivitas Kegiatan Pemberdayaan Masyarakat di Wilayah Kecamatan	6 Laporan	84.080.860	1 Laporan	102.077.800	1 Laporan	43.832.700	0 Laporan	8.654.800							0 Laporan	8.654.800	0	19.75	1 Laporan	110.732.600	16.67	131.7	Kasi Pemberdayaan Masyarakat	
																		Rata-rata Capaian Kinerja (Sub Kegiatan) (%)		29.17	21.28			68.52	146.44		
																		Predikat Kinerja (Sub Kegiatan)		Sangat Rendah	Sangat Rendah			Tinggi	Sangat Tinggi		
	7.01.03.2.06	Pemberdayaan dan Kesejahteraan Keluarga Tingkat Kecamatan dan Kelurahan	Persentase Penyelenggaraan Pemberdayaan Masyarakat di Tingkat Kecamatan yang Difasilitasi	100%	227.524.500	100%	122.794.010	100%	38.872.400	10%	710.000							10%	710.000	10	1.83	10%	123.504.010	10	54.28		546%
21	7.01.03.2.06.0006	Peningkatan Kesadaran Keluarga dalam Peningkatan Pendidikan dan Keterampilan untuk Mewujudkan Sumber Daya Manusia yang Berkualitas dan Berdaya Saing	Jumlah Keluarga yang Mengikuti Peningkatan Kesadaran Keluarga dalam Peningkatan Pendidikan dan Keterampilan untuk Mewujudkan Sumber Daya Manusia yang Berkualitas dan Berdaya Saing	150 Keluarga	227.524.500	50 Keluarga	122.794.010	50 Keluarga	38.872.400	0 Keluarga	710.000							0 Keluarga	710.000	0	1.83	50 Keluarga	123.504.010	33.33	54.28	Kasi Pemberdayaan Masyarakat	
																		Rata-rata Capaian Kinerja (Sub Kegiatan) (%)		0	1.83			33.33	54.28		
																		Predikat Kinerja (Sub Kegiatan)		Sangat Rendah	Sangat Rendah			Sangat Rendah	Rendah		
																		Rata-rata Capaian Kinerja (Kegiatan) (%)		17.5	10.64			17.5	71.59		
																		Predikat Kinerja (Kegiatan)		Sangat Rendah	Sangat Rendah			Sangat Rendah	Sangat Tinggi		
4	**07.01.04**	**PROGRAM KOORDINASI KETENTRAMAN DAN KETERTIBAN UMUM**	**Jumlah laporan koordinasi ketentraman dan ketertiban umum**	**6 Laporan**	**348.591.259**	**1 Laporan**	**260.547.500**	**1 Laporan**	**145.721.400**	**0 Laporan**	**23.756.000**							**0 Laporan**	**23.756.000**	**0**	**16.3**	**1 Laporan**	**284.303.500**	**16.67**	**81.56**	**Sekretaris Camat**	
	7.01.04.2.01	Koordinasi Upaya Penyelenggaraan Ketenteraman dan Ketertiban Umum	Persentase Penyelenggaraan Ketentraman dan Ketertiban Umum di Tingkat Kecamatan yang Difasilitasi	100%	348.591.259	100%	260.547.500	100%	145.721.400	25%	23.756.000							25%	23.756.000	25	16.3	25%	284.303.500	25	81.56		153%
22	7.01.04.2.01.0001	Sinergitas dengan Kepolisian Negara Republik Indonesia, Tentara Nasional Indonesia dan Instansi Vertikal di Wilayah Kecamatan	Sinergitas dengan Kepolisian Negara Republik Indonesia, Tentara Nasional Indonesia dan Instansi Vertikal di Wilayah Kecamatan	6 Laporan	348.591.259	1 Laporan	260.547.500	1 Laporan	145.721.400	0 Laporan	23.756.000							0 Laporan	23.756.000	0	16.3	1 Laporan	284.303.500	16.67	81.56	Kasi Ketentraman dan Ketertiban umum	
																		Rata-rata Capaian Kinerja (Sub Kegiatan) (%)		0	16.3			16.67	81.56		
																		Predikat Kinerja (Sub Kegiatan)		Sangat Rendah	Sangat Rendah			Sangat Rendah	Sangat Tinggi		
																		Rata-rata Capaian Kinerja (Kegiatan) (%)		25	16.3			25	81.56		
																		Predikat Kinerja (Kegiatan)		Sangat Rendah	Sangat Rendah			Sangat Rendah	Sangat Tinggi		
5	**07.01.05**	**PROGRAM PENYELENGGARAAN URUSAN PEMERINTAHAN UMUM**	**Jumlah laporan penyelenggaraan urusan pemerintahan umum**	**6 Laporan**	**2.212.227.602**	**1 Laporan**	**418.374.934**	**1 Laporan**	**78.776.400**	**0 Laporan**	**15.604.400**							**0 Laporan**	**15.604.400**	**0**	**19.81**	**1 Laporan**	**433.979.334**	**16.67**	**19.62**	**Sekretaris Camat**	
	7.01.05.2.01	Penyelenggaraan Urusan Pemerintahan Umum Sesuai Penugasan Kepala Daerah	Persentase pelaksanaan kegiatan penyelenggaraan urusan pemerintahan umum sesuai penugasan kepala daerah	100%	2.212.227.602	100%	418.374.934	100%	78.776.400	10%	15.604.400							10%	15.604.400	10	19.81	10%	433.979.334	10	19.62		50%
23	7.01.05.2.01.0001	Pembinaan Wawasan Kebangsaan dan Ketahanan Nasional dalam rangka Memantapkan Pengamalan Pancasila, Pelaksanaan Undang-Undang Dasar Negara Republik Indonesia Tahun 1945, Pelestarian Bhinneka Tunggal Ika serta Pemertahanan dan Pemeliharaan Keutuhan Negara Kesatuan Republik Indonesia	Jumlah Orang yang Mengikuti Pembinaan Wawasan Kebangsaan dan Ketahanan Nasional dalam rangka Memantapkan pengamalan Pancasila, Pelaksanaan Undang-Undang Dasar Negara Republik Indonesia Tahun 1945, Pelestarian Bhinneka Tunggal Ika serta Pemertahanan dan Pemeliharaan Keutuhan Negara Kesatuan Republik Indonesia	450 Orang	337.619.756	0 Orang	0	0 Orang	0	0 Orang	0							0 Orang	0							Kasi Ketentraman dan Ketertiban Umum	
24	7.01.05.2.01.0004	Pembinaan Kerukunan Antar Suku dan Intra Suku, Umat Beragama, Ras, dan Golongan Lainnya Guna Mewujudkan Stabilitas Keamanan Lokal, Regional, dan Nasional	Jumlah Orang yang Mengikuti Pembinaan Kerukunan Antar Suku dan Intra Suku, Umat Beragama, Ras dan Golongan Lainnya Guna Mewujudkan Stabilitas Keamanan Lokal, Regional, dan Nasional	126 Orang	337.619.756	126 Orang	115.149.900	126 Orang	78.776.400	0 Orang	15.604.400							0 Orang	15.604.400	0	19.81		130.754.300		38.73		

25	7.01.05.2.01.0007	Pelaksanaan Semua Urusan Pemerintahan yang Bukan Merupakan Kewenangan Daerah dan Tidak Dilaksanakan oleh Instansi Vertikal	Jumlah Dokumen Semua Urusan Pemerintahan yang Bukan Merupakan Kewenangan Daerah dan Tidak Dilaksanakan oleh Instansi Vertikal	4 Dokumen	1.536.988.090	1 Dokumen	303.225.034	0 Dokumen	0	0 Dokumen	0						0 Dokumen	0			1 Dokumen	303.225.034	25	19.73	Kasi Pelayanan dan Kesejahteraan Sosial	
																	Rata-rata Capaian Kinerja (Sub Kegiatan) (%)			0	19.81			25	29.23		
																	Predikat Kinerja (Sub Kegiatan)			Sangat Rendah	Sangat Rendah			Sangat Rendah	Sangat Rendah		
																	Rata-rata Capaian Kinerja (Kegiatan) (%)			10	19.81			10	19.62		
																	Predikat Kinerja (Kegiatan)			Sangat Rendah	Sangat Rendah			Sangat Rendah	Sangat Rendah		
6	**07.01.06**	**PROGRAM PEMBINAAN DAN PENGAWASAN PEMERINTAHAN DESA**	**Jumlah laporan pembinaan dan pengawasan pemerintahan desa**	**6 Laporan**	**1.328.920.850**	**1 Laporan**	**432.336.400**	**1 Laporan**	**337.946.300**	**0 Laporan**	**73.938.900**						**0 Laporan**	**73.938.900**	**0**	**21.88**	**1 Laporan**	**506.275.300**	**16.67**	**38.1**	**Sekretaris Camat**	
	7.01.06.2.01	Fasilitasi, Rekomendasi dan Koordinasi Pembinaan dan Pengawasan Pemerintahan Desa	Jumlah Desa dan Kelurahan yang Dibina dan Diawasi Pembangunannya	21 Desa	1.328.920.850	21 Desa	432.336.400	21 Desa	337.946.300	21 Desa	73.938.900						21 Desa	73.938.900	100	21.88	21 Desa	506.275.300	100	38.1		457%
26	7.01.06.2.01.0002	Fasilitasi Administrasi Tata Pemerintahan Desa	Jumlah Dokumen yang Difasilitasi dalam Rangka Administrasi Tata Pemerintahan Desa	3 Dokumen	268.784.908	1 Dokumen	130.775.400	1 Dokumen	112.690.100	0 Dokumen	16.950.000						0 Dokumen	16.950.000	0	15.04	1 Dokumen	147.725.400	33.33	54.96	Kasi penyelenggaraan pemerintahan	
27	7.01.06.2.01.0003	Fasilitasi Pengelolaan Keuangan Desa dan Pendayagunaan Aset Desa	Jumlah Dokumen yang Difasilitasi dalam Rangka Pengelolaan Keuangan Desa dan Pendayagunaan Aset Desa	4 Dokumen	321.278.000	1 Dokumen	137.276.600	1 Dokumen	88.066.800	0 Dokumen	13.000.000						0 Dokumen	13.000.000	0	14.76	1 Dokumen	150.276.600	25	46.77	Kasi Pembangunan	
28	7.01.06.2.01.0009	Fasilitasi Sinkronisasi Perencanaan Pembangunan Daerah dengan Pembangunan Desa	Jumlah Dokumen Sinkronisasi Perencanaan Pembangunan Daerah dengan Pembangunan Desa	4 Dokumen	317.072.182	1 Dokumen	30.384.200	1 Dokumen	29.681.100	0 Dokumen	7.900.000						0 Dokumen	7.900.000	0	26.62	1 Dokumen	38.284.200	25	12.07	Kasi Pembangunan	
29	7.01.06.2.01.0013	Fasilitasi Penyusunan Perencanaan Pembangunan Partisipatif	Jumlah Dokumen Fasilitasi dalam rangka Perencanaan Pembangunan Partisipatif	4 Dokumen	104.083.578	1 Dokumen	41.009.000	1 Dokumen	60.017.700	1 Dokumen	28.288.900						1 Dokumen	28.288.900	100	47.13	2 Dokumen	69.297.900	50	66.58	Kasi Pembangunan	212%
30	7.01.06.2.01.0015	Fasilitasi Penataan, Pemanfaatan, dan Pendayagunaan Ruang Desa serta Penetapan dan Penegasan Batas Desa	Jumlah Dokumen Fasilitasi dalam Rangka Penataan, Pemanfaatan dan Pendayagunaan Ruang Desa serta Penetapan dan Penegasan Batas Desa	4 Dokumen	317.702.182	1 Dokumen	92.891.200	1 Dokumen	47.490.600	1 Dokumen	7.800.000						1 Dokumen	7.800.000	100	16.42	2 Dokumen	100.691.200	50	31.69	Kasi Penyelenggaraan Pemerintahan	609%
																	Rata-rata Capaian Kinerja (Sub Kegiatan) (%)			40	23.99			36.67	42.41		
																	Predikat Kinerja (Sub Kegiatan)			Rendah	Sangat Rendah			Sangat Rendah	Rendah		
																	Rata-rata Capaian Kinerja (Kegiatan) (%)			100	21.88			100	38.1		
																	Predikat Kinerja (Kegiatan)			Sangat Tinggi	Sangat Rendah			Sangat Tinggi	Rendah		
																	Rata-rata Capaian Kinerja (Seluruh Program) (%)			18.42	18.41			32.18	48.31		
																	Predikat Kinerja (Seluruh Program)			Sangat Rendah	Sangat Rendah			Sangat Rendah	Rendah		
																	Rata-rata Capaian Kinerja (Seluruh Kegiatan) (%)			26.03	23.58			25.17	73.25		
																	Predikat Kinerja (Seluruh Kegiatan)			Sangat Rendah	Sangat Rendah			Sangat Rendah	Sangat Tinggi		
																	Rata-rata Capaian Kinerja (Seluruh Sub Kegiatan) (%)			19.1	27.49			37.78	119.51		
																	Predikat Kinerja (Seluruh Sub Kegiatan)			Sangat Rendah	Sangat Rendah			Sangat Rendah	Sangat Tinggi		
																	Jumlah Anggaran dari seluruh Program	5.825.933.332	1.404.645.370							1.404.645.370							
	Faktor Pendorong Keberhasilan Kinerja		(1) SDM ASN khususnya PPTK telah dilakukan upaya peningkatan kapasitas mengenai pengelolaan keuangan dan pencapaian kinerja sehingga PPTK meningkat pemahamannya tentang anggaran kas, penatausahaan keuangan dan pelaporan capaian kinerja. (2) Peningkatan kapasitas mengenai teknis kegiatan masing-masing sub bagian dan seksi telah dilaksanakan melalui keikutsertaan bimtek/pelatihan (3) Belanja telah direalisasikan sesuai anggaran kas																					
	Faktor Penghambat Pencapaian Kinerja		(1) Adanya pengurangan anggaran dikarenakan efesiensi sehingga mengurangi kemampuan PPTK dalam mendanai pelaksanaan kegiatan (2) Penggurangan anggaran belum tercantum dalam aplikasi SIPANDA sehingga terjadi perbedaan persentase realisasi anggaran																					
	Tindak Lanjut yang diperlukan dalam Triwulan berikutnya		(1) Menyusun usulan penambahan anggaran di tahapan penyusunan anggaran perubahan TA 2025 (2) Melakukan realisasi anggaran sesuai dengan anggaran kas yang telah disusun																					

FORMULIR HASIL EVALUASI RENJA PERANGKAT DAERAH KABUPATEN BALANGAN

7.01.0.00.0.00.06.0000 - KECAMATAN PARINGIN

TRIWULAN I TAHUN 2025

No	Kode	Program / Kegiatan / Sub Kegiatan	Indikator Kinerja Program (Outcome) / Kegiatan (Output) / Sub Kegiatan (Sub Output)	Target Renstra Perangkat Daerah Kabupaten Pada Tahun 2026 Akhir Periode Renstra Perangkat Daerah		Realisasi Capaian Kinerja Perangkat Daerah Kabupaten Sampai Dengan Tahun Lalu (2024)		Target Kinerja dan Anggaran Renja Perangkat Daerah Kabupaten Tahun Berjalan 2025 yang dievaluasi		Realisasi Kinerja Pada Triwulan								Realisasi Capaian Kinerja dan Anggaran Renja SKPD 2025 yang dievaluasi		Tingkat Capaian Kinerja dan Realisasi Anggaran Renja Perangkat Daerah Tahun 2025 (%)		Realisasi Kinerja dan Anggaran Renstra Perangkat Daerah Kabupaten s/d Tahun 2025		Tingkat Capaian Kinerja dan Realisasi Anggaran Renstra Perangkat Daerah Kabupaten s/d Tahun 2025		Unit Perangkat Daerah Penanggung Jawab	Nilai Efisiensi
										I		II		III		IV											
1	2	3	4	5		6		7		8		9		10		11		12		13=12/7x100%		14=6+12		15=14/5x100%		16	17=K13/Rp13x100%
				K	Rp	K	Rp	K	Rp	K	Rp	K	Rp	K	Rp	K	Rp	K	Rp	K	Rp	K	Rp	K	Rp		
1	**07.01.01**	**PROGRAM PENUNJANG URUSAN PEMERINTAHAN DAERAH KABUPATEN/KOTA**	**Nilai SAKIP Perangkat Daerah**	**74 nilai**	**39.859.944.740**	**72 nilai**	**9.505.513.518**	**73 nilai**	**9.662.280.114**	**72 nilai**	**2.174.392.125**							**72 nilai**	**2.174.392.125**	**98.63**	**22.5**	**72 nilai**	**11.679.905.643**	**97.31**	**29.3**	**Kecamatan Paringin**	**438%**
	2.15.01.2.01	Perencanaan, Penganggaran, dan Evaluasi Kinerja Perangkat Daerah	Persentase Penyusunan Dokumen Perencanaan, Penganggaran, dan Evaluasi Kinerja Perangkat Daerah	100%	161.427.777	100%	38.975.600	100%	53.236.600	25%	5.680.000							25%	5.680.000	25	10.67	25%	44.655.600	25	27.66	Kecamatan Paringin	234%
1	2.15.01.2.01.01	Penyusunan Dokumen Perencanaan Perangkat Daerah	Jumlah Dokumen Perencanaan Perangkat	12 Dokumen	35.701.432	4 Dokumen	10.323.200	4 Dokumen	23.208.400	0 Dokumen	1.480.000							0 Dokumen	1.480.000	0	6.38	4 Dokumen	11.803.200	33.33	33.06	Kecamatan Paringin	
2	2.15.01.2.01.02	Koordinasi dan Penyusunan Dokumen RKA-SKPD	Jumlah Dokumen RKA-SKPD dan Laporan Hasil Koordinasi Penyusunan Dokumen RKA-SKPD	6 Dokumen	33.843.349	2 Dokumen	14.754.400	2 Dokumen	13.994.400	0 Dokumen	1.960.000							0 Dokumen	1.960.000	0	14.01	2 Dokumen	16.714.400	33.33	49.39	Kecamatan Paringin	
3	2.15.01.2.01.06	Koordinasi dan Penyusunan Laporan Capaian Kinerja dan Ikhtisar Realisasi Kinerja SKPD	Jumlah Laporan Capaian Kinerja dan Ikhtisar Realisasi Kinerja SKPD dan Laporan Hasil Koordinasi Penyusunan Laporan Capaian Kinerja dan Ikhtisar Realisasi Kinerja SKPD	36 Laporan	91.882.996	6 Laporan	13.898.000	6 Laporan	16.033.800	0 Laporan	2.240.000							0 Laporan	2.240.000	0	13.97	6 Laporan	16.138.000	16.67	17.56	Kecamatan Paringin	
																	Rata-rata Capaian Kinerja (Sub Kegiatan) (%)			0	11.45			27.78	33.34		
																	Predikat Kinerja (Sub Kegiatan)			Sangat Rendah	Sangat Rendah			Sangat Rendah	Sangat Rendah		
	2.15.01.2.02	Administrasi Keuangan Perangkat Daerah	Persentase Layanan Administrasi Keuangan Perangkat Daerah Yang Baik	100%	29.127.356.317	100%	5.282.148.276	100%	6.299.994.168	25%	1.670.249.117							25%	1.670.249.117	25	26.51	25%	6.952.397.393	25	23.87	Kecamatan Paringin	94%
4	2.15.01.2.02.01	Penyediaan Gaji dan Tunjangan ASN	Jumlah orang yang menerima Gaji dan Tunjangan	204 Orang/bulan	29.127.356.317	34 Orang/bulan	5.282.148.276	34 Orang/bulan	6.299.994.168	8 Orang/bulan	1.670.249.117							8 Orang/bulan	1.670.249.117	23.53	26.51	42 Orang/bulan	6.952.397.393	20.59	23.87	Kecamatan Paringin	89%
																	Rata-rata Capaian Kinerja (Sub Kegiatan) (%)			23.53	26.51			20.59	23.87		
																	Predikat Kinerja (Sub Kegiatan)			Sangat Rendah	Sangat Rendah			Sangat Rendah	Sangat Rendah		
	2.15.01.2.05	Administrasi Kepegawaian Perangkat Daerah	Persentase Layanan Administrasi Kepegawaian Perangkat Daerah Yang Baik	100%	272.570.700	100%	213.378.800	100%	108.767.700	25%	33.210.000							25%	33.210.000	25	30.53	25%	246.588.800	25	90.47	Kecamatan Paringin	82%
5	2.15.01.2.05.02	Pengadaan Pakaian Dinas beserta Atribut Kelengkapannya	Jumlah paket pakaian Dinas beserta Atribut Kelengkapan	200 Paket	272.570.700	40 Paket	213.378.800	40 Paket	108.767.700	10 Paket	33.210.000							10 Paket	33.210.000	25	30.53	50 Paket	246.588.800	25	90.47	Kecamatan Paringin	82%
																	Rata-rata Capaian Kinerja (Sub Kegiatan) (%)			25	30.53			25	90.47		
																	Predikat Kinerja (Sub Kegiatan)			Sangat Rendah	Sangat Rendah			Sangat Rendah	Sangat Tinggi		
	2.15.01.2.06	Administrasi Umum Perangkat Daerah	Persentase Layanan Administrasi Umum Perangkat Daerah Yang Baik	100%	4.327.866.138	100%	1.664.755.731	100%	1.593.242.100	25%	185.138.143							25%	185.138.143	25	11.62	25%	1.849.893.874	25	42.74	Kecamatan Paringin	215%
6	2.15.01.2.06.01	Penyediaan Komponen Instalasi Listrik/Penerangan Bangunan Kantor	Jumlah paket instalasi listrik/penerangan bangunan kantor yang disediakan	72 Paket	109.996.989	12 Paket	30.807.900	12 Paket	45.254.700	3 Paket	13.599.800							3 Paket	13.599.800	25	30.05	15 Paket	44.407.700	20.83	40.37	Kecamatan Paringin	83%
7	2.15.01.2.06.02	Penyediaan Peralatan dan Perlengkapan Kantor	Jumlah paket peralatan dan perlengkapan kantor yang disediakan	72 Paket	750.364.774	12 Paket	488.069.000	12 Paket	320.175.500	3 Paket	29.652.000							3 Paket	29.652.000	25	9.26	15 Paket	517.721.000	20.83	69	Kecamatan Paringin	270%
8	2.15.01.2.06.05	Penyediaan Barang Cetakan dan Penggandaan	Jumlah paket barang cetakan dan penggandaan yang disediakan	72 Paket	189.010.658	12 Paket	33.164.400	12 Paket	34.364.800	3 Paket	6.234.400							3 Paket	6.234.400	25	18.14	15 Paket	39.398.800	20.83	20.84	Kecamatan Paringin	138%
9	2.15.01.2.06.06	Penyediaan Bahan Bacaan dan Peraturan Perundang-undangan	Jumlah dokumen bahan bacaan dan peraturan perundang-undangan yang disediakan	72 Dokumen	44.518.680	12 Dokumen	6.888.000	12 Dokumen	5.268.000	3 Dokumen	1.500.000							3 Dokumen	1.500.000	25	28.47	15 Dokumen	8.388.000	20.83	18.84	Kecamatan Paringin	88%
10	2.15.01.2.06.09	Penyelenggaraan Rapat Koordinasi dan Konsultasi SKPD	Jumlah laporan penyelenggaraan rapat koordinasi dan konsultasi SKPD	72 Laporan	3.233.975.037	12 Laporan	1.105.826.431	12 Laporan	1.188.179.100	3 Laporan	134.151.943							3 Laporan	134.151.943	25	11.29	15 Laporan	1.239.978.374	20.83	38.34	Kecamatan Paringin	221%
																	Rata-rata Capaian Kinerja (Sub Kegiatan) (%)			25	19.44			20.83	37.48		
																	Predikat Kinerja (Sub Kegiatan)			Sangat Rendah	Sangat Rendah			Sangat Rendah	Sangat Rendah		
	2.15.01.2.07	Pengadaan Barang Milik Daerah Penunjang Urusan Pemerintah Daerah	Persentase Pengadaan Barang Milik Daerah Penunjang Urusan Perangkat Daerah sesuai ketentuan	100%	245.097.558	100%	1.135.376.500	100%	208.353.300	25%	9.750.000							25%	9.750.000	25	4.68	25%	1.145.126.500	25	467.21	Kecamatan Paringin	534%
11	2.15.01.2.07.01	Pengadaan Kendaraan Perorangan Dinas atau Kendaraan Dinas Jabatan	Jumlah Unit Kendaraan Perorangan Dinas atau Kendaraan Dinas Jabatan yang disediakan	0 Unit	0	14 Unit	1.059.080.000	2 Unit	77.802.000	0 Unit	0							0 Unit	0	0	0	14 Unit	1.059.080.000			Kecamatan Paringin	
12	2.15.01.2.07.05	Pengadaan Mebel	Jumlah paket mebel yang disediakan	120 Unit	245.097.558	20 Unit	76.296.500	20 Unit	130.551.300	5 Unit	9.750.000							5 Unit	9.750.000	25	7.47	25 Unit	86.046.500	20.83	35.11	Kecamatan Paringin	335%
																	Rata-rata Capaian Kinerja (Sub Kegiatan) (%)			12.5	3.74			20.83	35.11		
																	Predikat Kinerja (Sub Kegiatan)			Sangat Rendah	Sangat Rendah			Sangat Rendah	Sangat Rendah		
	2.15.01.2.08	Penyediaan Jasa Penunjang Urusan Pemerintahan Daerah	Persentase Penyediaan Jasa Penunjang Urusan Perangkat Daerah Yang baik	100%	4.559.695.081	100%	900.051.622	100%	1.123.003.126	25%	212.612.235							25%	212.612.235	25	18.93	25%	1.112.663.857	25	24.4	Kecamatan Paringin	132%
13	2.15.01.2.08.02	Penyediaan Jasa Komunikasi, Sumber Daya Air dan Listrik	Jumlah laporan penyediaan jasa komunikasi, sumber daya air dan listrik yang disediakan	72 Laporan	740.590.269	12 Laporan	111.575.422	12 Laporan	142.691.850	3 Laporan	29.597.435							3 Laporan	29.597.435	25	20.74	15 Laporan	141.172.857	20.83	19.06	Kecamatan Paringin	121%
14	2.15.01.2.08.04	Penyediaan Jasa Pelayanan Umum Kantor	Jumlah laporan penyediaan jasa pelayanan umum kantor yang disediakan	72 Laporan	3.819.104.812	12 Laporan	788.476.200	12 Laporan	980.311.276	3 Laporan	183.014.800							3 Laporan	183.014.800	25	18.67	15 Laporan	971.491.000	20.83	25.44	Kecamatan Paringin	134%
																	Rata-rata Capaian Kinerja (Sub Kegiatan) (%)			25	19.71			20.83	22.25		
																	Predikat Kinerja (Sub Kegiatan)			Sangat Rendah	Sangat Rendah			Sangat Rendah	Sangat Rendah		
	2.15.01.2.09	Pemeliharaan Barang Milik Daerah Penunjang Urusan Pemerintahan Daerah	Persentase Pemeliharaan Barang Milik Daerah Penunjang Urusan Perangkat Daerah Yang Baik	100%	1.165.931.169	100%	270.826.989	100%	275.683.120	25%	57.752.630							25%	57.752.630	25	20.95	25%	328.579.619	25	28.18	Kecamatan Paringin	119%
15	2.15.01.2.09.02	Penyediaan Jasa Pemeliharaan, Biaya Pemeliharaan, Pajak dan Perizinan Kendaraan Dinas Operasional atau Lapangan	Jumlah kendaraan dinas operasional atau lapangan yang dipelihara dan dibayarkan pajak dan perizinannya	201 Unit	759.637.168	35 Unit	160.999.989	45 Unit	170.008.980	11 Unit	39.152.630							11 Unit	39.152.630	24.44	23.03	46 Unit	200.152.619	22.89	26.35	Kecamatan Paringin	106%
16	2.15.01.2.09.09	Pemeliharaan/Rehabilitasi Gedung Kantor dan Bangunan Lainnya	Jumlah gedung kantor dan bangunan lainnya yang dipelihara/direhabilitasi	18 Unit	406.294.001	3 Unit	109.827.000	3 Unit	105.674.140	0 Unit	18.600.000							0 Unit	18.600.000	0	17.6	3 Unit	128.427.000	16.67	31.61	Kecamatan Paringin	
																	Rata-rata Capaian Kinerja (Sub Kegiatan) (%)			12.22	20.32			19.78	28.98		
																	Predikat Kinerja (Sub Kegiatan)			Sangat Rendah	Sangat Rendah			Sangat Rendah	Sangat Rendah		
																	Rata-rata Capaian Kinerja (Kegiatan) (%)			25	17.7			25	100.65		

																		Predikat Kinerja (Kegiatan)		Sangat Rendah	Sangat Rendah			Sangat Rendah	Sangat Tinggi		
2	**07.01.02**	**PROGRAM PENYELENGGARAAN PEMERINTAHAN DAN PELAYANAN PUBLIK**	**JUMLAH LAPORAN PENYELENGGARAAN PEMERINTAHAN DAN PELAYANAN PUBLIK**	**6 Laporan**	**1.296.752.627**	**1 Laporan**	**400.187.000**	**1 Laporan**	**458.742.540**	**0 Laporan**	**70.023.700**							**0 Laporan**	**70.023.700**	**0**	**15.26**	**1 Laporan**	**470.210.700**	**16.67**	**36.26**	**Kecamatan Paringin**	
	7.01.02.2.02	Penyelenggaraan Urusan Pemerintahan yang Tidak Dilaksanakan oleh Unit Kerja Perangkat Daerah yang Ada di Kecamatan	Persentase Penyelenggaraan Pelayanan di Tingkat Kecamatan sesuai Standar Pelayanan	100%	1.296.752.627	100%	400.187.000	100%	458.742.540	25%	70.023.700							25%	70.023.700	25	15.26	25%	470.210.700	25	36.26	Kecamatan Paringin	164%
17	7.01.02.2.02.0002	Fasilitasi Percepatan Pencapaian Standar Pelayanan Minimal di Wilayah Kecamatan	Jumlah Laporan Fasilitasi Percepatan Pencapaian Standar Pelayanan Minimal di Wilayah Kecamatan	3 Laporan	481.129.947	1 Laporan	152.056.100	1 Laporan	170.710.240	0 Laporan	26.775.000							0 Laporan	26.775.000	0	15.68	1 Laporan	178.831.100	33.33	37.17	Kecamatan Paringin	
18	7.01.02.2.02.0003	Peningkatan Efektifitas Pelaksanaan Pelayanan kepada Masyarakat di Wilayah Kecamatan	Jumlah laporan peningkatan efektifitas pelaksanaan pelayanan kepada masyarakat di wilayah kecamatan	16 Laporan	815.622.680	4 Laporan	248.130.900	4 Laporan	288.032.300	1 Laporan	43.248.700							1 Laporan	43.248.700	25	15.02	5 Laporan	291.379.600	31.25	35.72	Kecamatan Paringin	166%
																		Rata-rata Capaian Kinerja (Sub Kegiatan) (%)		12.5	15.35			32.29	36.45		
																		Predikat Kinerja (Sub Kegiatan)		Sangat Rendah	Sangat Rendah			Sangat Rendah	Sangat Rendah		
																		Rata-rata Capaian Kinerja (Kegiatan) (%)		25	15.26			25	36.26		
																		Predikat Kinerja (Kegiatan)		Sangat Rendah	Sangat Rendah			Sangat Rendah	Sangat Rendah		
3	**07.01.03**	**PROGRAM PEMBERDAYAAN MASYARAKAT DESA DAN KELURAHAN**	**JUMLAH LAPORAN PEMBERDAYAAN MASYARAKAT DESA DAN KELURAHAN**	**6 Laporan**	**15.587.901.251**	**1 Laporan**	**3.398.492.780**	**1 Laporan**	**3.327.521.700**	**0 Laporan**	**353.827.700**							**0 Laporan**	**353.827.700**	**0**	**10.63**	**1 Laporan**	**3.752.320.480**	**16.67**	**24.07**	**Kecamatan Paringjn**	
	7.01.03.2.01	Koordinasi Kegiatan Pemberdayaan Desa	Persentase Penyelenggaraan Pemberdayaan Masyarakat di Tingkat Kecamatan yang Difasilitasi	100%	1.419.436.429	100%	290.972.600	100%	310.756.700	25%	53.860.000							25%	53.860.000	25	17.33	25%	344.832.600	25	24.29	Kecamatan paringin	144%
19	7.01.03.2.01.0001	Peningkatan Partisipasi Masyarakat dalam Forum Musyawarah Perencanaan Pembangunan di Desa	Jumlah Lembaga Kemasyarakatan yang Berpartisipasi dalam Forum Musyawarah Perencanaan Pembangunan di Desa	42 LK	83.239.241	14 LK	23.892.600	14 LK	25.971.700	0 LK	2.710.000							0 LK	2.710.000	0	10.43	14 LK	26.602.600	33.33	31.96	Kecamatan Paringin	
20	7.01.03.2.01.0002	Sinkronisasi Program Kerja dan Kegiatan Pemberdayaan Masyarakat yang Dilakukan oleh Pemerintah dan Swasta di Wilayah Kerja Kecamatan	Jumlah Dokumen Sinkronisasi Program Kerja dan Kegiatan Pemberdayaan Masyarakat yang Dilakukan oleh Pemerintah dan Swasta di Wilayah Kerja Kecamatan	8 Dokumen	126.831.375	2 Dokumen	28.450.000	2 Dokumen	37.480.000	0 Dokumen	0							0 Dokumen	0	0	0	2 Dokumen	28.450.000	25	22.43	Kecamatan Paringin	
21	7.01.03.2.01.0003	Peningkatan Efektifitas Kegiatan Pemberdayaan Masyarakat di Wilayah Kecamatan	Jumlah Laporan Peningkatan Efektivitas Kegiatan Pemberdayaan Masyarakat di Wilayah Kecamatan	24 Laporan	1.209.365.813	4 Laporan	238.630.000	4 Laporan	247.305.000	1 Laporan	51.150.000							1 Laporan	51.150.000	25	20.68	5 Laporan	289.780.000	20.83	23.96	Kecamatan Paringin	121%
																		Rata-rata Capaian Kinerja (Sub Kegiatan) (%)		8.33	10.37			26.39	26.12		
																		Predikat Kinerja (Sub Kegiatan)		Sangat Rendah	Sangat Rendah			Sangat Rendah	Sangat Rendah		
	7.01.03.2.02	Kegiatan Pemberdayaan Kelurahan	Persentase Penyelenggaraan Pemberdayaan Masyarakat di Tingkat Kecamatan yang Difasilitasi	100%	13.512.436.736	100%	2.913.129.980	100%	2.790.591.200	25%	288.967.700							25%	288.967.700	25	10.36	25%	3.202.097.680	25	23.7		241%
22	7.01.03.2.02.0002	Pembangunan Sarana dan Prasarana Kelurahan	Jumlah Sarana dan Prasarana Kelurahan yang terbangun	72 Unit	8.983.602.504	12 Unit	1.545.761.500	12 Unit	915.628.400	0 Unit	0							0 Unit	0	0	0	12 Unit	1.545.761.500	16.67	17.21	Kelurahan	
23	7.01.03.2.02.0003	Pemberdayaan Masyarakat di Kelurahan	Jumlah Kelompok Masyarakat/ Organisasi yang melaksanakan Pemberdayaan Masyarakat di Kelurahan	72 Pokmas/ Ormas	4.528.834.232	12 Pokmas/ Ormas	1.367.368.480	12 Pokmas/ Ormas	1.874.962.800	4 Pokmas/ Ormas	288.967.700							4 Pokmas/ Ormas	288.967.700	33.33	15.41	16 Pokmas/ Ormas	1.656.336.180	22.22	36.57	Kelurahan	216%
																		Rata-rata Capaian Kinerja (Sub Kegiatan) (%)		16.67	7.71			19.45	26.89		
																		Predikat Kinerja (Sub Kegiatan)		Sangat Rendah	Sangat Rendah			Sangat Rendah	Sangat Rendah		
	7.01.03.2.06	Pemberdayaan dan Kesejahteraan Keluarga Tingkat Kecamatan dan Kelurahan	Persentase Penyelenggaraan Pemberdayaan Masyarakat di Tingkat Kecamatan yang Difasilitasi	100%	656.028.086	100%	194.390.200	100%	226.173.800	25%	11.000.000							25%	11.000.000	25	4.86	25%	205.390.200	25	31.31	Kecamatan Paringin	514%
24	7.01.03.2.06.0006	Peningkatan Kesadaran Keluarga dalam Peningkatan Pendidikan dan Keterampilan untuk Mewujudkan Sumber Daya Manusia yang Berkualitas dan Berdaya Saing	Jumlah Keluarga yang Mengikuti Peningkatan Kesadaran Keluarga dalam Peningkatan Pendidikan dan Keterampilan untuk Mewujudkan Sumber Daya Manusia yang Berkualitas dan Berdaya Saing	48 keluarga	100.418.474	16 keluarga	30.069.800	16 keluarga	0	0 keluarga	0							0 keluarga	0	0		16 keluarga	30.069.800	33.33	29.94	Kecamatan Paringin	
25	7.01.03.2.06.0012	Penumbuhan dan Peningkatan Kesadaran Keluarga dalam Keterlibatan Perencanaan Kehidupan Menuju Keluarga Berkualitas	Jumlah Keluarga yang Mengikuti Penumbuhan dan Peningkatan Kesadaran Keluarga dalam Peningkatan Pendidikan dan Keterampilan untuk Mewujudkan Sumber Daya Manusia yang Berkualitas dan Berdaya Saing	64 keluarga	555.609.612	16 keluarga	164.320.400	16 keluarga	226.173.800	4 keluarga	11.000.000							4 keluarga	11.000.000	25	4.86	20 keluarga	175.320.400	31.25	31.55	Kecamatan Paringin	514%
																		Rata-rata Capaian Kinerja (Sub Kegiatan) (%)		12.5	4.86			32.29	30.75		
																		Predikat Kinerja (Sub Kegiatan)		Sangat Rendah	Sangat Rendah			Sangat Rendah	Sangat Rendah		
																		Rata-rata Capaian Kinerja (Kegiatan) (%)		25	10.85			25	26.43		
																		Predikat Kinerja (Kegiatan)		Sangat Rendah	Sangat Rendah			Sangat Rendah	Sangat Rendah		
4	**07.01.04**	**PROGRAM KOORDINASI KETENTRAMAN DAN KETERTIBAN UMUM**	**JUMLAH LAPORAN KOORDINASI KETENTRAMAN DAN KETERTIBAN UMUM**	**6 Laporan**	**1.054.512.358**	**1 Laporan**	**298.499.500**	**1 Laporan**	**300.834.000**	**0 Laporan**	**75.912.900**							**0 Laporan**	**75.912.900**	**0**	**25.23**	**1 Laporan**	**374.412.400**	**16.67**	**35.51**	**Kecamatan Paringin**	
	7.01.04.2.01	Koordinasi Upaya Penyelenggaraan Ketenteraman dan Ketertiban Umum	Persentase Penyelenggaraan Ketentraman dan Ketertiban Umum di Tingkat Kecamatan yang Difasilitasi	100%	1.054.512.358	100%	298.499.500	100%	300.834.000	25%	75.912.900							25%	75.912.900	25	25.23	25%	374.412.400	25	35.51	Kecamatan Paringin	99%
26	7.01.04.2.01.0001	Sinergitas dengan Kepolisian Negara Republik Indonesia, Tentara Nasional Indonesia dan Instansi Vertikal di Wilayah Kecamatan	Jumlah Laporan Hasil Sinergitas dengan Kepolisian Negara Republik Indonesia, Tentara Nasional Indonesia dan Instansi Vertikal di Wilayah Kecamatan	60 Laporan	814.427.415	12 Laporan	218.114.500	12 Laporan	190.247.000	3 Laporan	61.772.900							3 Laporan	61.772.900	25	32.47	15 Laporan	279.887.400	25	34.37	Kecamatan Paringin	77%
27	7.01.04.2.01.0002	Harmonisasi Hubungan dengan Tokoh Agama dan Tokoh Masyarakat	Jumlah laporan pelaksanaan harmonisasi hubungan tokoh agama dan tokoh masyarakat	3 Laporan	240.084.943	1 Laporan	80.385.000	1 Laporan	110.587.000	0 Laporan	14.140.000							0 Laporan	14.140.000	0	12.79	1 Laporan	94.525.000	33.33	39.37	Kecamatan Paringin	
																		Rata-rata Capaian Kinerja (Sub Kegiatan) (%)		12.5	22.63			29.17	36.87		
																		Predikat Kinerja (Sub Kegiatan)		Sangat Rendah	Sangat Rendah			Sangat Rendah	Sangat Rendah		
																		Rata-rata Capaian Kinerja (Kegiatan) (%)		25	25.23			25	35.51		
																		Predikat Kinerja (Kegiatan)		Sangat Rendah	Sangat Rendah			Sangat Rendah	Sangat Rendah		
5	**07.01.06**	**PROGRAM PEMBINAAN DAN PENGAWASAN PEMERINTAHAN DESA**	**JUMLAH LAPORAN PEMBINAAN DAN PENGAWASAN PEMERINTAHAN DESA**	**6 Laporan**	**1.041.534.159**	**1 Laporan**	**176.543.000**	**1 Laporan**	**404.960.900**	**0 Laporan**	**44.404.200**							**0 Laporan**	**44.404.200**	**0**	**10.97**	**1 Laporan**	**220.947.200**	**16.67**	**21.21**	**Kecamatan Paringin**	
	7.01.06.2.01	Fasilitasi, Rekomendasi dan Koordinasi Pembinaan dan Pengawasan Pemerintahan Desa	Jumlah Desa dan Kelurahan yang Dibina dan Diawasi Administrasi Pemerintahannya	96 Desa/Kel	1.041.534.159	16 Desa/Kel	176.543.000	16 Desa/Kel	404.960.900	4 Desa/Kel	44.404.200							4 Desa/Kel	44.404.200	25	10.97	4 Desa/Kel	220.947.200	4.17	21.21	Kecamatan Paringin	228%
28	7.01.06.2.01.0001	Fasilitasi Penyusunan Peraturan Desa dan Peraturan Kepala Desa	Jumlah Dokumen yang Difasilitasi dalam rangka Penyusunan Peraturan Desa dan Peraturan Kepala Desa	4 Dokumen	43.743.980	1 Dokumen	10.346.100	1 Dokumen	111.897.000	0 Dokumen	1.337.000							0 Dokumen	1.337.000	0	1.19	1 Dokumen	11.683.100	25	26.71	Kecamatan Paringin	
29	7.01.06.2.01.0002	Fasilitasi Administrasi Tata Pemerintahan Desa	Jumlah Dokumen yang Difasilitasi dalam Rangka Administrasi Tata Pemerintahan Desa	4 Dokumen	304.108.514	1 Dokumen	46.025.500	1 Dokumen	51.135.500	0 Dokumen	2.562.300							0 Dokumen	2.562.300	0	05.01	1 Dokumen	48.587.800	25	15.98	Kecamatan Paringin	

30	7.01.06.2.01.0003	Fasilitasi Pengelolaan Keuangan Desa dan Pendayagunaan Aset Desa	Jumlah Dokumen yang Difasilitasi dalam Rangka Pengelolaan Keuangan Desa dan Pendayagunaan Aset Desa	6 Dokumen	225.651.877	1 Dokumen	30.698.200	1 Dokumen	117.684.600	0 Dokumen	12.077.000							0 Dokumen	12.077.000	0	10.26	1 Dokumen	42.775.200	16.67	18.96	Kecamatan Paringin	
31	7.01.06.2.01.0009	Fasilitasi Sinkronisasi Perencanaan Pembangunan Daerah dengan Pembangunan Desa	Jumlah Dokumen Sinkronisasi Perencanaan Pembangunan Daerah dengan Pembangunan Desa	4 Dokumen	60.322.075	1 Dokumen	11.796.000	1 Dokumen	15.030.000	0 Dokumen	0							0 Dokumen	0	0	0	1 Dokumen	11.796.000	25	19.56	Kecamatan Paringin	
32	7.01.06.2.01.0013	Fasilitasi Penyusunan Perencanaan Pembangunan Partisipatif	Jumlah Dokumen Fasilitasi dalam Rangka Perencanaan Pembangunan Partisipatif	6 Dokumen	190.636.313	1 Dokumen	29.965.000	1 Dokumen	40.525.000	0 Dokumen	27.841.000							0 Dokumen	27.841.000	0	68.7	1 Dokumen	57.806.000	16.67	30.32	Kecamatan Paringin	
33	7.01.06.2.01.0015	Fasilitasi Penataan, Pemanfaatan, dan Pendayagunaan Ruang Desa serta Penetapan dan Penegasan Batas Desa	Jumlah Dokumen Fasilitasi dalam Rangka Penataan, Pemanfaatan dan Pendayagunaan Ruang Desa serta Penetapan dan Penegasan Batas Desa	64 Dokumen	217.071.400	16 Dokumen	47.712.200	16 Dokumen	68.688.800	0 Dokumen	586.900							0 Dokumen	586.900	0	0.85	16 Dokumen	48.299.100	25	22.25	Kecamatan Paringin	
																				Rata-rata Capaian Kinerja (Sub Kegiatan) (%)							
																				Predikat Kinerja (Sub Kegiatan)							
																				Rata-rata Capaian Kinerja (Kegiatan) (%)							
																				Predikat Kinerja (Kegiatan)							
																				Rata-rata Capaian Kinerja (Seluruh Program) (%)							
																				Predikat Kinerja (Seluruh Program)							
																				Rata-rata Capaian Kinerja (Seluruh Kegiatan) (%)							
																				Predikat Kinerja (Seluruh Kegiatan)							
																				Rata-rata Capaian Kinerja (Seluruh Sub Kegiatan) (%)							
																				Predikat Kinerja (Seluruh Sub Kegiatan)							
																				Jumlah Anggaran dari seluruh Program	14.154.339.254		2.718.560.625				
	Faktor Pendorong Keberhasilan Kinerja		SDM dan Pagu Anggaran untuk mencapai Target yang ditetapkan																								
	Faktor Penghambat Pencapaian Kinerja		Proses Pengadaan pada Aplikasi E-Katalog dan Siopen serta Implementasi Aplikasi Pajak yang belum sepenuhnya berjalan sesuai harapan, sehinggang menyebabkan rendahnya Target																								
	Tindak Lanjut yang diperlukan dalam Triwulan berikutnya		Akan lebih memaksimalkan Realisasi Anggaran untuk mencapai Target Kinerja yang selajutnya.																								

																				Rata-rata Capaian Kinerja (Sub Kegiatan) (%)	0	14.34			22.22	22.3		
																				Predikat Kinerja (Sub Kegiatan)	Sangat Rendah	Sangat Rendah			Sangat Rendah	Sangat Rendah		
																				Rata-rata Capaian Kinerja (Kegiatan) (%)	25	10.97			4.17	21.21		
																				Predikat Kinerja (Kegiatan)	Sangat Rendah	Sangat Rendah			Sangat Rendah	Sangat Rendah		
																				Rata-rata Capaian Kinerja (Seluruh Program) (%)	18.95	16.92			31.8	29.27		
																				Predikat Kinerja (Seluruh Program)	Sangat Rendah	Sangat Rendah			Sangat Rendah	Sangat Rendah		
																				Rata-rata Capaian Kinerja (Seluruh Kegiatan) (%)	25	15.99			23.4	67.45		
																				Predikat Kinerja (Seluruh Kegiatan)	Sangat Rendah	Sangat Rendah			Sangat Rendah	Tinggi		
																				Rata-rata Capaian Kinerja (Seluruh Sub Kegiatan) (%)	12.31	15.3			24.19	31.67		
																				Predikat Kinerja (Seluruh Sub Kegiatan)	Sangat Rendah	Sangat Rendah			Sangat Rendah	Sangat Rendah		

FORMULIR HASIL EVALUASI RENJA PERANGKAT DAERAH KABUPATEN BALANGAN

7.01.0.00.0.00.08.0000 - KECAMATAN PARINGIN SELATAN

TRIWULAN I TAHUN 2025

No	Kode	Program / Kegiatan / Sub Kegiatan	Indikator Kinerja Program (Outcome) / Kegiatan (Output) / Sub Kegiatan (Sub Output)	Target Renstra Perangkat Daerah Kabupaten Pada Tahun 2026 Akhir Periode Renstra Perangkat Daerah		Realisasi Capaian Kinerja Perangkat Daerah Kabupaten Sampai Dengan Tahun Lalu (2024)		Target Kinerja dan Anggaran Renja Perangkat Daerah Kabupaten Tahun Berjalan 2025 yang dievaluasi		Realisasi Kinerja Pada Triwulan								Realisasi Capaian Kinerja dan Anggaran Renja SKPD 2025 yang dievaluasi		Tingkat Capaian Kinerja dan Realisasi Anggaran Renja Perangkat Daerah Tahun 2025 (%)		Realisasi Kinerja dan Anggaran Renstra Perangkat Daerah Kabupaten s/d Tahun 2025		Tingkat Capaian Kinerja dan Realisasi Anggaran Renstra Perangkat Daerah Kabupaten s/d Tahun 2025		Unit Perangkat Daerah Penanggung Jawab	Nilai Efisiensi
										I		II		III		IV											
1	2	3	4	5		6		7		8		9		10		11		12		13=12/7x100%		14=6+12		15=14/5x100%		16	17=K13/Rp13x100%
				K	Rp	K	Rp	K	Rp	K	Rp	K	Rp	K	Rp	K	Rp	K	Rp	K	Rp	K	Rp	K	Rp		
1	**07.01.01**	**PROGRAM PENUNJANG URUSAN PEMERINTAHAN DAERAH KABUPATEN/KOTA**	**Nilai SAKIP Perangkat Daerah**	**71.48 Nilai**	**38.206.763.758**	**76.4 Nilai**	**6.922.175.498**	**71.46 Nilai**	**7.879.568.695**	**76.4 Nilai**	**1.563.037.476**							**76.4 Nilai**	**1.563.037.476**	**106.91**	**19.86**	**76.4 Nilai**	**8.485.212.974**	**106.88**	**22.21**	**Sekretaris Camat**	**538%**
	2.15.01.2.01	Perencanaan, Penganggaran, dan Evaluasi Kinerja Perangkat Daerah	Persentase Penyusunan Dokumen Perencanaan, Penganggaran, dan Evaluasi Kinerja Perangkat Daerah	100 Persen	78.796.937	100 Persen	23.985.500	100 Persen	63.343.000	25 Persen	6.903.000							25 Persen	6.903.000	25	13.06	25 Persen	30.888.500	25	39.2		191%
1	2.15.01.2.01.01	Penyusunan Dokumen Perencanaan Perangkat Daerah	Jumlah Dokumen Perencanaan Perangkat Daerah	16 Dokumen	78.796.937	4 Dokumen	23.985.500	4 Dokumen	52.873.000	1 Dokumen	6.903.000							1 Dokumen	6.903.000	25	13.06	5 Dokumen	30.888.500	31.25	39.2	Kasubbag Perencanaan dan Keuangan	191%
	2.15.01.2.01.08	Penyelenggaraan Walidata Pendukung Statistik Sektoral Daerah	Jumlah Dokumen Hasil Penyelenggaraan Walidata Pendukung Statistik Sektoral Daerah					2 Dokumen	5.000.000	0	0							0	0								
	2.15.01.2.01.09	Pelaksanaan Pengumpulan Data Statistik Sektoral Daerah	Jumlah Data Statistik Sektoral Daerah yang Telah Dikumpulkan dan Diperiksa Lingkup Perangkat Daerah					1 Data	5.470.000	0	0							0	0								
																				25	13.06			31.25	39.2		
																				Sangat Rendah	Sangat Rendah			Sangat Rendah	Rendah		
	2.15.01.2.02	Administrasi Keuangan Perangkat Daerah	Persentase Layanan Administrasi Keuangan Perangkat Daerah Yang Baik	100 persen	29.734.213.114	100 persen	4.288.906.685	100 persen	6.087.391.239	25 persen	1.290.043.488							25 persen	1.290.043.488	25	21.19	25 persen	5.578.950.173	25	18.76		118%
2	2.15.01.2.02.01	Penyediaan Gaji dan Tunjangan ASN	Jumlah Orang yang Menerima Gaji dan Tunjangan ASN	122 Orang / Bulan	29.335.809.714	28 Orang / Bulan	4.222.434.685	30 Orang / Bulan	6.002.081.239	30 Orang / Bulan	1.278.923.488							30 Orang / Bulan	1.278.923.488	100	21.31	30 Orang / Bulan	5.501.358.173	24.59	18.75	Kasubbag Perencanaan dan Keuangan	469%
3	2.15.01.2.02.03	Pelaksanaan Penatausahaan dan Pengujian/Verifikasi Keuangan SKPD	Jumlah Dokumen Penatausahaan dan Pengujian/Verifikasi Keuangan SKPD	48 Dokumen	398.403.400	12 Dokumen	66.472.000	12 Dokumen	85.310.000	3 Dokumen	11.120.000							3 Dokumen	11.120.000	25	13.03	15 Dokumen	77.592.000	31.25	19.48	Kasubbag Perencanaan dan Keuangan	192%
																				62.5	17.17			27.92	19.12		
																				Tinggi	Sangat Rendah			Sangat Rendah	Sangat Rendah		
	2.15.01.2.05	Administrasi Kepegawaian Perangkat Daerah	Persentase Layanan Administrasi Kepegawaian Perangkat Daerah yang Baik	100 Persen	495.159.594	100 Persen	64.326.000	100 Persen	64.500.000	25 Persen	27.500.000							25 Persen	27.500.000	25	42.64	25 Persen	91.826.000	25	18.54		59%
4	2.15.01.2.05.02	Pengadaan Pakaian Dinas beserta Atribut Kelengkapannya	Jumlah Paket Pakaian Dinas beserta Atribut Kelengkapan	16 Paket	495.159.594	3 Paket	64.326.000	1 Paket	34.500.000	1 Paket	27.500.000							1 Paket	27.500.000	100	79.71	4 Paket	91.826.000	25	18.54	Kasubbag Umpeg	125%
5	2.15.01.2.05.11	Bimbingan Teknis Implementasi Peraturan Perundang-Undangan	Jumlah Orang yang Mengikuti Bimbingan Teknis Implementasi Peraturan Perundang-Undangan	0	0	0	0	2	30.000.000	0	0							0	0	0	0						
																				50	39.86			25	18.54		
																				Rendah	Rendah			Sangat Rendah	Sangat Rendah		
	2.15.01.2.06	Administrasi Umum Perangkat Daerah	Persentase Layanan Administrasi Umum Perangkat Daerah yang Baik	100 Persen	2.782.651.867	100 Persen	813.782.519	100 Persen	656.701.300	25 Persen	106.877.122							25 Persen	106.877.122	25	16.27	25 Persen	920.659.641	25	33.09		154%
6	2.15.01.2.06.01	Penyediaan Komponen Instalasi Listrik/Penerangan Bangunan Kantor	Jumlah Paket Komponen Instalasi Listrik/Penerangan Bangunan Kantor yang Disediakan	4 Paket	67.712.915	1 Paket	13.289.400	1 Paket	10.209.800	0 Paket	4.281.000							0 Paket	4.281.000	0	41.93	1 Paket	17.570.400	25	25.95	Kasubbag Umum dan Kepegawaian	
7	2.15.01.2.06.03	Penyediaan Peralatan Rumah Tangga	Jumlah Paket Peralatan Rumah Tangga yang Disediakan	2	98.857.920	0	0	1	47.075.200	0	0							0	0	0	0						
8	2.15.01.2.06.05	Penyediaan Barang Cetakan dan Penggandaan	Jumlah Paket Barang Cetakan dan Penggandaan yang Disediakan	4 Paket	268.977.125	1 Paket	55.233.500	1 Paket	26.128.200	0 Paket	1.125.000							0 Paket	1.125.000	0	4.31	1 Paket	56.358.500	25	20.95	Kasubbag Umum dan Kepegawaian	
9	2.15.01.2.06.09	Penyelenggaraan Rapat Koordinasi dan Konsultasi SKPD	Jumlah Laporan Penyelenggaraan Rapat Koordinasi dan Konsultasi SKPD	48 Laporan	2.347.103.907	12 Laporan	745.259.619	12 Laporan	573.288.100	3 Laporan	101.471.122							3 Laporan	101.471.122	25	17.7	15 Laporan	846.730.741	31.25	36.08	Kasubbag Umum dan Kepegawaian	141%
																				6.25	15.99			27.08	27.66		
																				Sangat Rendah	Sangat Rendah			Sangat Rendah	Sangat Rendah		
	2.15.01.2.07	Pengadaan Barang Milik Daerah Penunjang Urusan Pemerintah Daerah	Persentase Pengadaan Barang Milik Daerah Penunjang Urusan Perangkat Daerah sesuai ketentuan	100%	1.896.783.300	100%	1.095.700.000	100%	189.013.500	25%	0							25%	0	25	0	125%	1.095.700.000	125	57.77		
10	2.15.01.2.07.01	Pengadaan Kendaraan Perorangan Dinas atau Kendaraan Dinas Jabatan	Jumlah Unit Kendaraan Perorangan Dinas atau Kendaraan Dinas Jabatan yang Disediakan	19 Unit	1.128.899.000	10 Unit	793.500.000	0 Unit	0	0 Unit	0							0 Unit	0			10 Unit	793.500.000	52.63	70.29	Kasubbag Umum dan Kepegawaian	
11	2.15.01.2.07.05	Pengadaan Mebel	Jumlah Paket Mebel yang Disediakan	11 Paket	190.069.800	1 Paket	18.800.000	1 Paket	18.080.800	0 Paket	0							0 Paket	0	0	0	1 Paket	18.800.000	09.09	9.89	Kasubbag Umum dan Kepegawaian	
12	2.15.01.2.07.06	Pengadaan Peralatan dan Mesin Lainnya	Jumlah Unit Peralatan dan Mesin Lainnya yang Disediakan	54 Unit	577.814.500	16 Unit	283.400.000	8 Unit	170.932.700	0 Unit	0							0 Unit	0	0	0	16 Unit	283.400.000	29.63	49.05		
																				0	0			30.45	43.08		
																				Sangat Rendah	Sangat Rendah			Sangat Rendah	Rendah		
	2.15.01.2.08	Penyediaan Jasa Penunjang Urusan Pemerintahan Daerah	Persentase Penyediaan Jasa Penunjang Urusan Pemerintahan Daerah yang Baik	100 Persen	2.723.910.657	100 Persen	506.096.894	100 Persen	651.716.656	25 Persen	112.313.866							25 Persen	112.313.866	25	17.23	25 Persen	618.410.760	25	22.7		145%
13	2.15.01.2.08.02	Penyediaan Jasa Komunikasi, Sumber Daya Air dan Listrik	Jumlah Laporan Penyediaan Jasa Komunikasi, Sumber Daya Air dan Listrik	48 Laporan	901.682.549	12 Laporan	110.181.746	12 Laporan	172.754.200	3 Laporan	26.483.866							3 Laporan	26.483.866	25	15.33	15 Laporan	136.665.612	31.25	15.16	Kasubbag Umum dan Kepegawaian	163%
14	2.15.01.2.08.04	Penyediaan Jasa Pelayanan Umum Kantor	Jumlah Laporan Penyediaan Jasa Pelayanan Umum Kantor yang Disediakan	48 Laporan	1.822.228.108	12 Laporan	395.915.148	12 Laporan	478.962.456	3 Laporan	85.830.000							3 Laporan	85.830.000	25	17.92	15 Laporan	481.745.148	31.25	26.44	Kasubbag Umum dan Kepegawaian	140%
																				25	16.63			31.25	20.8		
																				Sangat Rendah	Sangat Rendah			Sangat Rendah	Sangat Rendah		

	2.15.01.2.09	Pemeliharaan Barang Milik Daerah Penunjang Urusan Pemerintahan Daerah	Persentase Pemeliharaan Barang Milik Daerah Penunjang Urusan Perangkat Daerah yang Baik	100 Persen	495.248.289	100 Persen	129.377.900	100 Persen	166.903.000	25 Persen	19.400.000							25 Persen	19.400.000	25	11.62	25 Persen	148.777.900	25	30.04		215%
15	2.15.01.2.09.01	Penyediaan Jasa Pemeliharaan, Biaya Pemeliharaan, dan Pajak Kendaraan Perorangan Dinas atau Kendaraan Dinas Jabatan	Jumlah Kendaraan Perorangan Dinas atau Kendaraan Dinas Jabatan yang Dipelihara dan Dibayarkan Pajaknya	76 Unit	495.248.289	18 Unit	129.377.900	18 Unit	166.903.000	3 Unit	19.400.000							3 Unit	19.400.000	16.67	11.62	21 Unit	148.777.900	27.63	30.04	Kasubbag Umum dan Kepegawaian	143%
																		Rata-rata Capaian Kinerja (Sub Kegiatan) (%)		16.67	11.62			27.63	30.04		
																		Predikat Kinerja (Sub Kegiatan)		Sangat Rendah	Sangat Rendah			Sangat Rendah	Sangat Rendah		
																		Rata-rata Capaian Kinerja (Kegiatan) (%)		25	17.43			39.29	31.44		
																		Predikat Kinerja (Kegiatan)		Sangat Rendah	Sangat Rendah			Rendah	Sangat Rendah		
2	**07.01.02**	**PROGRAM PENYELENGGARAAN PEMERINTAHAN DAN PELAYANAN PUBLIK**	**Jumlah Laporan Penyelenggaraan Pemerintahan dan Pelayanan Publik**	**4 Laporan**	**847.903.023**	**1 Laporan**	**251.210.000**	**1 Laporan**	**290.052.300**	**0 Laporan**	**52.900.000**							**0 Laporan**	**52.900.000**	**0**	**18.24**	**1 Laporan**	**304.110.000**	**25**	**35.87**	**Sekretaris Camat**	
	7.01.02.2.02	Penyelenggaraan Urusan Pemerintahan yang Tidak Dilaksanakan oleh Unit Kerja Perangkat Daerah yang Ada di Kecamatan	Persentase Penyelenggaraan Pelayanan di Tingkat Kecamatan Sesuai Standar Pelayanan	100 Persen	847.903.023	100 Persen	251.210.000	100 Persen	290.052.300	25 Persen	52.900.000							25 Persen	52.900.000	25	18.24	25 Persen	304.110.000	25	35.87		137%
16	7.01.02.2.02.0002	Fasilitasi Percepatan Pencapaian Standar Pelayanan Minimal di Wilayah Kecamatan	Jumlah Laporan Fasilitasi Percepatan Pencapaian Standar Pelayanan Minimal di Wilayah Kecamatan	6 Laporan	169.902.300	2 Laporan	56.020.000	2 Laporan	50.630.000	0 Laporan	10.400.000							0 Laporan	10.400.000	0	20.54	2 Laporan	66.420.000	33.33	39.09	Kepala Seksi Pelayanan dan Kesejahteraan Sosial	
17	7.01.02.2.02.0003	Peningkatan Efektifitas Pelaksanaan Pelayanan kepada Masyarakat di Wilayah Kecamatan	Jumlah Laporan Peningkatan Efektifitas Pelaksanaan Pelayanan kepada Masyarakat di Wilayah Kecamatan	3 Laporan	678.000.723	1 Laporan	195.190.000	1 Laporan	239.422.300	0 Laporan	42.500.000							0 Laporan	42.500.000	0	17.75	1 Laporan	237.690.000	33.33	35.06	Kepala Seksi Pelayanan dan Kesejahteraan Sosial	
																		Rata-rata Capaian Kinerja (Sub Kegiatan) (%)		0	19.15			33.33	37.08		
																		Predikat Kinerja (Sub Kegiatan)		Sangat Rendah	Sangat Rendah			Sangat Rendah	Sangat Rendah		
																		Rata-rata Capaian Kinerja (Kegiatan) (%)		25	18.24			25	35.87		
																		Predikat Kinerja (Kegiatan)		Sangat Rendah	Sangat Rendah			Sangat Rendah	Sangat Rendah		
3	**07.01.03**	**PROGRAM PEMBERDAYAAN MASYARAKAT DESA DAN KELURAHAN**	**Jumlah Laporan Pemberdayaan Masyarakat Desa dan Kelurahan**	**4 Laporan**	**10.587.930.641**	**1 Laporan**	**2.405.988.491**	**1 Laporan**	**2.195.305.000**	**0 Laporan**	**146.489.059**							**0 Laporan**	**146.489.059**	**0**	**6.67**	**1 Laporan**	**2.552.477.550**	**25**	**24.11**	**Sekretaris Camat**	
	7.01.03.2.01	Koordinasi Kegiatan Pemberdayaan Desa	Persentase Penyelenggaraan Pemberdayaan Masyarakat di Tingkat Kecamatan yang Difasilitasi	100 Persen	760.911.840	100 Persen	192.364.000	100 Persen	158.527.500	25 Persen	21.900.000							25 Persen	21.900.000	25	13.81	25 Persen	214.264.000	25	28.16		181%
18	7.01.03.2.01.0002	Sinkronisasi Program Kerja dan Kegiatan Pemberdayaan Masyarakat yang Dilakukan oleh Pemerintah dan Swasta di Wilayah Kerja Kecamatan	Jumlah Dokumen Sinkronisasi Program Kerja dan Kegiatan Pemberdayaan Masyarakat yang Dilakukan oleh Pemerintah dan Swasta di Wilayah Kerja Kecamatan	3 Dokumen	235.552.840	1 Dokumen	71.164.000	1 Dokumen	37.327.500	0 Dokumen	400.000							0 Dokumen	400.000	0	01.07	1 Dokumen	71.564.000	33.33	30.38	Kepala Seksi Pemberdayaan Masyarakat	
19	7.01.03.2.01.0003	Peningkatan Efektifitas Kegiatan Pemberdayaan Masyarakat di Wilayah Kecamatan	Jumlah Laporan Peningkatan Efektifitas Kegiatan Pemberdayaan Masyarakat di Wilayah Kecamatan	37 Laporan	525.359.000	12 Laporan	121.200.000	12 Laporan	121.200.000	3 Laporan	21.500.000							3 Laporan	21.500.000	25	17.74	15 Laporan	142.700.000	40.54	27.16	Kepala Seksi Pemberdayaan Masyarakat	141%
																		Rata-rata Capaian Kinerja (Sub Kegiatan) (%)		12.5	9.41			36.94	28.77		
																		Predikat Kinerja (Sub Kegiatan)		Sangat Rendah	Sangat Rendah			Sangat Rendah	Sangat Rendah		
	7.01.03.2.02	Kegiatan Pemberdayaan Kelurahan	Persentase Penyelenggaraan Pemberdayaan Masyarakat di Tingkat Kecamatan yang Difasilitasi	100 Persen	9.532.826.001	100 Persen	2.089.028.001	100 Persen	1.765.256.500	25 Persen	117.809.059							25 Persen	117.809.059	25	6.67	25 Persen	2.206.837.060	25	23.15		375%
20	7.01.03.2.02.0001	Peningkatan Partisipasi Masyarakat dalam Forum Musyawarah Perencanaan Pembangunan di Kelurahan	Jumlah Lembaga Kemasyarakatan yang Berpartisipasi dalam Forum Musyawarah Perencanaan Pembangunan di Kelurahan	24 Lembaga Kemasyarakat	449.634.000	6 Lembaga Kemasyarakat	360.134.801	6 Lembaga Kemasyarakat	331.800.000	0 Lembaga Kemasyarakat	44.420.000							0 Lembaga Kemasyarakat	44.420.000	0	13.39	6 Lembaga Kemasyarakat	404.554.801	25	89.97	Kepala Seksi Pemerintahan, Ketentraman dan Ketertiban Umum Kelurahan Batu Piring	
21	7.01.03.2.02.0002	Pembangunan Sarana dan Prasarana Kelurahan	Jumlah Sarana dan Prasarana Kelurahan yang Terbangun	8 Unit	3.980.482.200	2 Unit	154.121.000	2 Unit	144.922.500	0 Unit	0							0 Unit	0	0	0	2 Unit	154.121.000	25	3.87	Lurah Batu Piring	
22	7.01.03.2.02.0003	Pemberdayaan Masyarakat di Kelurahan	Jumlah Pokmas dan Ormas yang Melaksanakan Pemberdayaan Masyarakat di Kelurahan	12 Pokmas / Ormas	2.409.703.354	2 Pokmas / Ormas	797.835.000	2 Pokmas / Ormas	842.086.900	0 Pokmas / Ormas	0							0 Pokmas / Ormas	0	0	0	2 Pokmas / Ormas	797.835.000	16.67	33.11	Lurah Batu Piring	
23	7.01.03.2.02.0004	Evaluasi Kelurahan	Jumlah Laporan Hasil Evaluasi Kelurahan	6 Laporan	2.693.006.447	2 Laporan	776.937.200	2 Laporan	446.447.100	0 Laporan	73.389.059							0 Laporan	73.389.059	0	16.44	2 Laporan	850.326.259	33.33	31.58	Kepala Seksi Pemerintahan, Ketentraman dan Ketertiban Umum Kelurahan Batu Piring	
																		Rata-rata Capaian Kinerja (Sub Kegiatan) (%)		0	7.46			25	39.63		
																		Predikat Kinerja (Sub Kegiatan)		Sangat Rendah	Sangat Rendah			Sangat Rendah	Rendah		
	7.01.03.2.06	Pemberdayaan dan Kesejahteraan Keluarga Tingkat Kecamatan dan Kelurahan	Persentase Penyelenggaraan Pemberdayaan Masyarakat di Tingkat Kecamatan yang Difasilitasi	100 Persen	294.192.800	100 Persen	124.596.490	100 Persen	271.521.000	25 Persen	6.780.000							25 Persen	6.780.000	25	2.5	25 Persen	131.376.490	25	44.66		1000%
24	7.01.03.2.06.0006	Peningkatan Kesadaran Keluarga dalam Peningkatan Pendidikan dan Keterampilan untuk Mewujudkan Sumber Daya Manusia yang Berkualitas dan Berdaya Saing	Jumlah Keluarga yang Mengikuti Peningkatan Kesadaran Keluarga dalam Peningkatan Pendidikan dan Keterampilan untuk Mewujudkan Sumber Daya Manusia yang Berkualitas dan Berdaya Saing	30 Keluarga	294.192.800	10 Keluarga	124.596.490	10 Keluarga	271.521.000	0 Keluarga	6.780.000							0 Keluarga	6.780.000	0	2.5	10 Keluarga	131.376.490	33.33	44.66	Kepala Seksi Pemberdayaan Masyarakat	
																		Rata-rata Capaian Kinerja (Sub Kegiatan) (%)		0	2.5			33.33	44.66		
																		Predikat Kinerja (Sub Kegiatan)		Sangat Rendah	Sangat Rendah			Sangat Rendah	Rendah		
																		Rata-rata Capaian Kinerja (Kegiatan) (%)		25	7.66			25	31.99		
																		Predikat Kinerja (Kegiatan)		Sangat Rendah	Sangat Rendah			Sangat Rendah	Sangat Rendah		
4	**07.01.04**	**PROGRAM KOORDINASI KETENTRAMAN DAN KETERTIBAN UMUM**	**Jumlah Laporan Koordinasi Ketentraman dan Ketertiban Umum**	**4 Laporan**	**345.418.360**	**1 Laporan**	**143.383.000**	**1 Laporan**	**54.340.000**	**0 Laporan**	**9.000.000**							**0 Laporan**	**9.000.000**	**0**	**16.56**	**1 Laporan**	**152.383.000**	**25**	**44.12**	**Sekretaris Camat**	
	7.01.04.2.01	Koordinasi Upaya Penyelenggaraan Ketenteraman dan Ketertiban Umum	Persentase Penyelenggaraan Ketentraman dan Ketertiban Umum di Tingkat Kecamatan yang Difasilitasi	100 Persen	345.418.360	100 Persen	143.383.000	100 Persen	54.340.000	25 Persen	9.000.000							25 Persen	9.000.000	25	16.56	25 Persen	152.383.000	25	44.12		151%

25	7.01.04.2.01.0001	Sinergitas dengan Kepolisian Negara Republik Indonesia, Tentara Nasional Indonesia dan Instansi Vertikal di Wilayah Kecamatan	Jumlah Laporan Hasil Sinergitas dengan Kepolisian Negara Republik Indonesia, Tentara Nasional Indonesia dan Instansi Vertikal di Wilayah Kecamatan	3 Laporan	345.418.360	1 Laporan	143.383.000	1 Laporan	54.340.000	0 Laporan	9.000.000							0 Laporan	9.000.000	0	16.56	1 Laporan	152.383.000	33.33	44.12	Kepala Seksi Ketentraman dan Ketertiban Umum	
																				Rata-rata Capaian Kinerja (Sub Kegiatan) (%)		0	16.56			33.33	44.12		
																				Predikat Kinerja (Sub Kegiatan)		Sangat Rendah	Sangat Rendah			Sangat Rendah	Rendah		
																				Rata-rata Capaian Kinerja (Kegiatan) (%)		25	16.56			25	44.12		
																				Predikat Kinerja (Kegiatan)		Sangat Rendah	Sangat Rendah			Sangat Rendah	Rendah		
5	**07.01.05**	**PROGRAM PENYELENGGARAAN URUSAN PEMERINTAHAN UMUM**	**Jumlah Laporan Penyelenggaraan Urusan Pemerintahan Umum**	**4 Laporan**	**19.340.000**	**1 Laporan**	**7.534.000**	**1 Laporan**	**11.720.000**	**0 Laporan**	**0**							**0 Laporan**	**0**	**0**	**0**	**1 Laporan**	**7.534.000**	**25**	**38.96**	**Sekretaris Camat**	
	7.01.05.2.01	Penyelenggaraan Urusan Pemerintahan Umum Sesuai Penugasan Kepala Daerah	Jumlah Desa dan Kelurahan yang Dibina dan Diawasi Administrasi Pemerintahnya	16 Desa dan Kelurahan	19.340.000	16 Desa dan Kelurahan	7.534.000	16 Desa dan Kelurahan	11.720.000	16 Desa dan Kelurahan	0							16 Desa dan Kelurahan	0	100	0	16 Desa dan Kelurahan	7.534.000	100	38.96		
26	7.01.05.2.01.0004	Pembinaan Kerukunan Antar Suku dan Intra Suku, Umat Beragama, Ras, dan Golongan Lainnya Guna Mewujudkan Stabilitas Keamanan Lokal, Regional, dan Nasional	Jumlah Orang yang Mengikuti Pembinaan Kerukunan Antar Suku dan Intra Suku, Umat Beragama, Ras, dan Golongan Lainnya Guna Mewujudkan Stabilitas Keamanan Lokal, Regional, dan Nasional	200 Orang	19.340.000	100 Orang	7.534.000	100 Orang	11.720.000	0 Orang	0							0 Orang	0	0	0	100 Orang	7.534.000	50	38.96	Kepala Seksi Ketentraman dan Ketertiban Umum	
																				Rata-rata Capaian Kinerja (Sub Kegiatan) (%)		0	0			50	38.96		
																				Predikat Kinerja (Sub Kegiatan)		Sangat Rendah	Sangat Rendah			Rendah	Rendah		
																				Rata-rata Capaian Kinerja (Kegiatan) (%)		100	0			100	38.96		
																				Predikat Kinerja (Kegiatan)		Sangat Tinggi	Sangat Rendah			Sangat Tinggi	Rendah		
6	**07.01.06**	**PROGRAM PEMBINAAN DAN PENGAWASAN PEMERINTAHAN DESA**	**Jumlah Laporan Pembinaan dan Pengawasan Pemerintahan Desa**	**4 Laporan**	**1.388.246.916**	**1 Laporan**	**255.313.600**	**1 Laporan**	**197.620.000**	**0 Laporan**	**59.890.000**							**0 Laporan**	**59.890.000**	**0**	**30.31**	**1 Laporan**	**315.203.600**	**25**	**22.71**	**Sekretaris Camat**	
	7.01.06.2.01	Fasilitasi, Rekomendasi dan Koordinasi Pembinaan dan Pengawasan Pemerintahan Desa	Jumlah Desa dan Kelurahan yang Dibina dan Diawasi Pembangunannya	16 Desa dan Kelurahan	1.388.246.916	16 Desa dan Kelurahan	255.313.600	16 Desa dan Kelurahan	197.620.000	16 Desa dan Kelurahan	59.890.000							16 Desa dan Kelurahan	59.890.000	100	30.31	16 Desa dan Kelurahan	315.203.600	100	22.71		330%
27	7.01.06.2.01.0002	Fasilitasi Administrasi Tata Pemerintahan Desa	Jumlah Dokumen yang Difasilitasi dalam Rangka Administrasi Tata Pemerintahan Desa	4 Dokumen	641.571.500	1 Dokumen	45.850.000	1 Dokumen	49.550.000	0 Dokumen	9.540.000							0 Dokumen	9.540.000	0	19.25	1 Dokumen	55.390.000	25	8.63	Kepala Seksi Pemerintahan	
28	7.01.06.2.01.0005	Fasilitasi Pelaksanaan Tugas Kepala Desa dan Perangkat Desa	Jumlah Dokumen Fasilitasi dalam rangka Pelaksanaan Tugas Kepala Desa dan Perangkat Desa	9 Dokumen	4.500.000	0 Dokumen	0	9 Dokumen	4.500.000	0 Dokumen	0							0 Dokumen	0	0	0					Kasi Pemerintahan	
29	7.01.06.2.01.0013	Fasilitasi Penyusunan Perencanaan Pembangunan Partisipatif	Jumlah Dokumen Fasilitasi dalam Rangka Penyusunan Perencanaan Pembangunan Partisipatif	8 Dokumen	593.556.416	2 Dokumen	164.563.600	2 Dokumen	120.720.000	2 Dokumen	46.450.000							2 Dokumen	46.450.000	100	38.48	4 Dokumen	211.013.600	50	35.55	Kepala Seksi Pembangunan	260%
30	7.01.06.2.01.0015	Fasilitasi Penataan, Pemanfaatan, dan Pendayagunaan Ruang Desa serta Penetapan dan Penegasan Batas Desa	Jumlah Dokumen Fasilitasi dalam rangka Penataan, Pemanfaatan, dan Pendayagunaan Ruang Desa serta Penetapan dan Penegasan Batas Desa	3 Dokumen	148.619.000	1 Dokumen	44.900.000	1 Dokumen	22.850.000	0 Dokumen	3.900.000							0 Dokumen	3.900.000	0	17.07	1 Dokumen	48.800.000	33.33	32.84	Kepala Seksi Pemerintahan	
																				Rata-rata Capaian Kinerja (Sub Kegiatan) (%)		25	18.7			36.11	25.67		
																				Predikat Kinerja (Sub Kegiatan)		Sangat Rendah	Sangat Rendah			Sangat Rendah	Sangat Rendah		
																				Rata-rata Capaian Kinerja (Kegiatan) (%)		100	30.31			100	22.71		
																				Predikat Kinerja (Kegiatan)		Sangat Tinggi	Sangat Rendah			Sangat Tinggi	Sangat Rendah		
																				Rata-rata Capaian Kinerja (Seluruh Program) (%)		17.82	15.27			38.65	31.33		
																				Predikat Kinerja (Seluruh Program)		Sangat Rendah	Sangat Rendah			Rendah	Sangat Rendah		
																				Rata-rata Capaian Kinerja (Seluruh Kegiatan) (%)		35.71	15.01			42.86	32.7		
																				Predikat Kinerja (Seluruh Kegiatan)		Sangat Rendah	Sangat Rendah			Rendah	Sangat Rendah		
																				Rata-rata Capaian Kinerja (Seluruh Sub Kegiatan) (%)		12.01	17.23			31.12	32.4		
																				Predikat Kinerja (Seluruh Sub Kegiatan)		Sangat Rendah	Sangat Rendah			Sangat Rendah	Sangat Rendah		
									Jumlah Anggaran dari seluruh Program		10.628.605.995		1.831.316.535						1.831.316.535								
	Faktor Pendorong Keberhasilan Kinerja		Adanya Monitoring Dari Pengguna Anggaran Kepada PPTK Agar Memperhatikan Aliran Kas Kegiatan Masing-masing Sehingga Sesuai Dengan Target Yang Ingin Dicapai																									
	Faktor Penghambat Pencapaian Kinerja		Adanya Pelaksanaan Inpres Terkait Efisensi Anggaran Sehingga Dilakukan Penyesuaian Kegiatan																									
	Tindak Lanjut yang diperlukan dalam Triwulan berikutnya		PPTK Akan Melakukan Penyesuaian Pelaksanaan Kegiatan																									

FORMULIR HASIL EVALUASI RENJA PERANGKAT DAERAH KABUPATEN BALANGAN

7.01.0.00.0.00.07.0000 - KECAMATAN TEBING TINGGI

TRIWULAN I TAHUN 2025

No	Kode	Program / Kegiatan / Sub Kegiatan	Indikator Kinerja Program (Outcome) / Kegiatan (Output) / Sub Kegiatan (Sub Output)	Target Renstra Perangkat Daerah Kabupaten Pada Tahun 2026 Akhir Periode Renstra Perangkat Daerah		Realisasi Capaian Kinerja Perangkat Daerah Kabupaten Sampai Dengan Tahun Lalu (2024)		Target Kinerja dan Anggaran Renja Perangkat Daerah Kabupaten Tahun Berjalan 2025 yang dievaluasi		Realisasi Kinerja Pada Triwulan								Realisasi Capaian Kinerja dan Anggaran Renja SKPD 2025 yang dievaluasi		Tingkat Capaian Kinerja dan Realisasi Anggaran Renja Perangkat Daerah Tahun 2025 (%)		Realisasi Kinerja dan Anggaran Renstra Perangkat Daerah Kabupaten s/d Tahun 2025		Tingkat Capaian Kinerja dan Realisasi Anggaran Renstra Perangkat Daerah Kabupaten s/d Tahun 2025		Unit Perangkat Daerah Penanggung Jawab	Nilai Efisiensi
										I		II		III		IV											
1	2	3	4	5		6		7		8		9		10		11		12		13=12/7x100%		14=6+12		15=14/5x100%		16	17=K13/Rp13x100%
				K	Rp	K	Rp	K	Rp	K	Rp	K	Rp	K	Rp	K	Rp	K	Rp	K	Rp	K	Rp	K	Rp		
1	**07.01.01**	**PROGRAM PENUNJANG URUSAN PEMERINTAHAN DAERAH KABUPATEN/KOTA**	**Nilai SAKIP Perangkat Daerah**	**74.4 Nilai**	**18.422.556.959**	**72.45 Nilai**	**4.373.904.988**	**72.4 Nilai**	**4.927.190.906**	**0 Nilai**	**1.081.433.647**							**0 Nilai**	**1.081.433.647**	**0**	**21.95**		**5.455.338.635**		**29.61**	**Sekretaris Camat**	
	2.15.01.2.01	Perencanaan, Penganggaran, dan Evaluasi Kinerja Perangkat Daerah	Persentase Penyusunan Dokumen Perencanaan, Penganggaran, dan Evaluasi Kinerja Perangkat Daerah	100%	166.546.710	100%	152.404.731	100%	207.894.800	25%	63.365.000							25%	63.365.000	25	30.48	25%	215.769.731	25	129.56	Sekretaris Camat	82%
1	2.15.01.2.01.01	Penyusunan Dokumen Perencanaan Perangkat Daerah	Jumlah Dokumen Perencanaan Perangkat Daerah	12 Dokumen	23.268.300	2 Dokumen	22.099.000	2 Dokumen	19.688.800	1 Dokumen	9.990.000							1 Dokumen	9.990.000	50	50.74	3 Dokumen	32.089.000	25	137.91	Sekretariat Kecamatan	99%
2	2.15.01.2.01.02	Koordinasi dan Penyusunan Dokumen RKA-SKPD	Jumlah Dokumen RKA-SKPD dan Laporan Hasil Koordinasi Penyusunan Dokumen RKA-SKPD	12 Dokumen	22.324.500	2 Dokumen	18.304.000	2 Dokumen	19.053.500	1 Dokumen	9.495.000							1 Dokumen	9.495.000	50	49.83	3 Dokumen	27.799.000	25	124.52	Sekretariat Kecamatan	100%
3	2.15.01.2.01.04	Koordinasi dan Penyusunan DPA SKPD	Jumlah Dokumen DPA-SKPD dan Laporan Hasil Koordinasi Penyusunan Dokumen DPA-SKPD	12 Dokumen	31.250.560	2 Dokumen	26.128.400	2 Dokumen	29.487.500	1 Dokumen	7.640.000							1 Dokumen	7.640.000	50	25.91	3 Dokumen	33.768.400	25	108.06	Sekretariat Kecamatan	193%
4	2.15.01.2.01.06	Koordinasi dan Penyusunan Laporan Capaian Kinerja dan Ikhtisar Realisasi Kinerja SKPD	Jumlah Laporan Capaian Kinerja dan Ikhtisar Realisasi Kinerja SKPD dan Laporan Hasil Koordinasi Penyusunan Laporan	12 Dokumen	89.703.350	2 Dokumen	85.873.331	2 Dokumen	139.665.000	1 Dokumen	36.240.000							1 Dokumen	36.240.000	50	25.95	3 Dokumen	122.113.331	25	136.13	Sekretariat Kecamatan	193%
		Rata-rata Capaian Kinerja (Sub Kegiatan) (%)																		50	38.11			25	126.66		
		Predikat Kinerja (Sub Kegiatan)																		Rendah	Rendah			Sangat Rendah	Sangat Tinggi		
	2.15.01.2.02	Administrasi Keuangan Perangkat Daerah	Persentase Layanan Administrasi Keuangan Perangkat Daerah Yang Baik	100%	15.057.535.394	100%	2.426.560.385	100%	3.285.036.406	25%	773.762.090							25%	773.762.090	25	23.55	25%	3.200.322.475	25	21.25	Sekretaris Camat	106%
5	2.15.01.2.02.01	Penyediaan Gaji dan Tunjangan ASN	Jumlah Orang yang Menerima Gaji dan Tunjangan ASN	25 orang	14.822.127.394	15 orang	2.370.830.385	15 orang	3.145.878.202	13 orang	757.982.090							13 orang	757.982.090	86.67	24.09	13 orang	3.128.812.475	52	21.11	Sekretariat Kecamatan	360%
6	2.15.01.2.02.03	Pelaksanaan Penatausahaan dan Pengujian/Verifikasi Keuangan SKPD	Jumlah Dokumen Penatausahaan dan Pengujian/Verifikasi Keuangan SKPD	48 Dokumen	235.408.000	12 Dokumen	55.730.000	12 Dokumen	139.158.204	3 Dokumen	15.780.000							3 Dokumen	15.780.000	25	11.34	15 Dokumen	71.510.000	31.25	30.38	Sekretariat Kecamatan	220%
		Rata-rata Capaian Kinerja (Sub Kegiatan) (%)																		55.84	17.72			41.63	25.75		
		Predikat Kinerja (Sub Kegiatan)																		Rendah	Sangat Rendah			Rendah	Sangat Rendah		
	2.15.01.2.05	Administrasi Kepegawaian Perangkat Daerah	Persentase Layanan Administrasi Kepegawaian Perangkat Daerah Yang Baik	100%	107.500.000	100%	57.200.000	100%	33.978.500	25%	27.775.000							25%	27.775.000	25	81.74	25%	84.975.000	25	79.05	Sekretaris Camat	31%
7	2.15.01.2.05.02	Pengadaan Pakaian Dinas beserta Atribut Kelengkapannya	Jumlah Paket Pakaian Dinas beserta Atribut Kelengkapan	157 Paket	107.500.000	106 Paket	57.200.000	55 Paket	33.978.500	55 Paket	27.775.000							55 Paket	27.775.000	100	81.74	161 Paket	84.975.000	102.55	79.05	Sekretariat Kecamatan	122%
		Rata-rata Capaian Kinerja (Sub Kegiatan) (%)																		100	81.74			102.55	79.05		
		Predikat Kinerja (Sub Kegiatan)																		Sangat Tinggi	Sangat Tinggi			Sangat Tinggi	Sangat Tinggi		
	2.15.01.2.06	Administrasi Umum Perangkat Daerah	Persentase Layanan Administrasi Umum Perangkat Daerah Yang Baik	100%	1.936.552.340	100%	812.101.956	100%	750.143.900	25%	126.819.298							25%	126.819.298	25	16.91	25%	938.921.254	25	48.48	Sekretaris Camat	148%
8	2.15.01.2.06.01	Penyediaan Komponen Instalasi Listrik/Penerangan Bangunan Kantor	Jumlah Paket Komponen Instalasi Listrik/Penerangan Bangunan Kantor yang Disediakan	49 Paket	38.535.780	12 Paket	9.363.700	12 Paket	23.246.700	3 Paket	4.293.900							3 Paket	4.293.900	25	18.47	15 Paket	13.657.600	30.61	35.44	Sekretariat Kecamatan	135%
9	2.15.01.2.06.02	Penyediaan Peralatan dan Perlengkapan Kantor	Jumlah Paket Peralatan dan Perlengkapan Kantor yang Disediakan	28 Paket	239.613.000	10 Paket	384.228.700	4 Paket	295.319.600	1 Paket	56.711.400							1 Paket	56.711.400	25	19.2	11 Paket	440.940.100	39.29	184.02	sekretariat kecamatan	130%
10	2.15.01.2.06.04	Penyediaan Bahan Logistik Kantor	Jumlah Paket Bahan Logistik Kantor yang Disediakan	72 Paket	232.920.860	12 Paket	66.345.433	12 Paket	46.988.000	3 Paket	16.607.998							3 Paket	16.607.998	25	35.35	15 Paket	82.953.431	20.83	35.61	Sekretariat Kecamatan	71%
11	2.15.01.2.06.05	Penyediaan Barang Cetakan dan Penggandaan	Jumlah Paket Barang Cetakan dan Penggandaan yang Disediakan	72 Paket	78.385.400	12 Paket	22.291.100	12 Paket	51.860.600	3 Paket	8.864.000							3 Paket	8.864.000	25	17.09	15 Paket	31.155.100	20.83	39.75	sekretariat kecamatan	146%
12	2.15.01.2.06.09	Penyelenggaraan Rapat Koordinasi dan Konsultasi SKPD	Jumlah laporan Penyelenggaraan Rapat Koordinasi dan Konsultasi SKPD	1028 Laporan	1.347.097.300	200 Laporan	329.873.023	200 Laporan	332.729.000	50 Laporan	40.342.000							50 Laporan	40.342.000	25	12.12	250 Laporan	370.215.023	24.32	27.48	sekretariat kecamatan	206%
		Rata-rata Capaian Kinerja (Sub Kegiatan) (%)																		25	20.45			27.18	64.46		
		Predikat Kinerja (Sub Kegiatan)																		Sangat Rendah	Sangat Rendah			Sangat Rendah	Tinggi		
	2.15.01.2.07	Pengadaan Barang Milik Daerah Penunjang Urusan Pemerintah Daerah	Persentase Pengadaan Barang Milik Daerah Penunjang Urusan Perangkat Daerah sesuai ketentuan	100%	197.802.080	100%	520.050.000	0%	0	0%	0							0%	0			100%	520.050.000	100	262.91	Sekretaris Camat	
13	2.15.01.2.07.01	Pengadaan Kendaraan Perorangan Dinas atau Kendaraan Dinas Jabatan	Jumlah Unit Kendaraan Perorangan Dinas atau Kendaraan Dinas Jabatan yang Disediakan	8 Unit	0	8 Unit	520.050.000	0 Unit	0	0 Unit	0							0 Unit	0			8 Unit	520.050.000	100		Sekretaris	
14	2.15.01.2.07.05	Pengadaan Mebel	Jumlah Paket Mebel yang Disediakan	18 buah	197.802.080	0 buah	0	0 buah	0	0 buah	0							0 buah	0							sekretariat Kecamatan	
15	2.15.01.2.07.06	Pengadaan Peralatan dan Mesin Lainnya	Jumlah Unit Peralatan dan Mesin Lainnya yang Disediakan	25 buah	0	0 buah	0	0 buah	0	0 buah	0							0 buah	0							Sekretariat Kecamatan	
		Rata-rata Capaian Kinerja (Sub Kegiatan) (%)																		0	0			100	0		
		Predikat Kinerja (Sub Kegiatan)																		Sangat Rendah	Sangat Rendah			Sangat Tinggi	Sangat Rendah		

	2.15.01.2.08	Penyediaan Jasa Penunjang Urusan Pemerintahan Daerah	Persentase Penyediaan Jasa Penunjang Urusan Perangkat Daerah Yang baik	100%	225.572.325	100%	190.162.571	100%	365.361.900	25%	58.512.259							25%	58.512.259	25	16.01	25%	248.674.830	25	110.24	Sekretaris Camat	156%
16	2.15.01.2.08.01	Penyediaan Jasa Surat Menyurat	Jumlah Laporan Penyediaan Jasa Surat Menyurat	72 Laporan	96.852.635	12 Laporan	78.275.700	12 Laporan	119.722.000	3 Laporan	27.900.000							3 Laporan	27.900.000	25	23.3	15 Laporan	106.175.700	20.83	109.63	Sekretariat Kecamatan	107%
17	2.15.01.2.08.02	Penyediaan Jasa Komunikasi, Sumber Daya Air dan Listrik	Jumlah Laporan Penyediaan Jasa Komunikasi, Sumber Daya Air dan Listrik yang Disediakan	72 Laporan	36.299.890	12 Laporan	28.298.871	12 Laporan	41.893.500	3 Laporan	7.949.359							3 Laporan	7.949.359	25	18.98	15 Laporan	36.248.230	20.83	99.86	Sekretariat Kecamatan	132%
18	2.15.01.2.08.04	Penyediaan Jasa Pelayanan Umum Kantor	Jumlah Laporan Penyediaan Jasa Pelayanan Umum Kantor yang Disediakan	72 Laporan	92.419.800	12 Laporan	83.588.000	12 Laporan	203.746.400	3 Laporan	22.662.900							3 Laporan	22.662.900	25	11.12	15 Laporan	106.250.900	20.83	114.97	Sekretariat Kecamatan	225%
		Rata-rata Capaian Kinerja (Sub Kegiatan) (%)																		25	17.8			20.83	108.15		
		Predikat Kinerja (Sub Kegiatan)																		Sangat Rendah	Sangat Rendah			Sangat Rendah	Sangat Tinggi		
	2.15.01.2.09	Pemeliharaan Barang Milik Daerah Penunjang Urusan Pemerintahan Daerah	Persentase Pemeliharaan Barang Milik Daerah Penunjang Urusan Perangkat Daerah Yang Baik	100%	731.048.110	100%	215.425.345	100%	284.775.400	0%	31.200.000							0%	31.200.000	0	10.96		246.625.345		33.74	Sekretaris Camat	
19	2.15.01.2.09.01	Penyediaan Jasa Pemeliharaan, Biaya Pemeliharaan, dan Pajak Kendaraan Perorangan Dinas atau Kendaraan Dinas Jabatan	Jumlah Kendaraan Perorangan Dinas atau Kendaraan Dinas Jabatan yang Dipelihara dan dibayarkan Pajaknya	76 unit	514.697.410	12 unit	148.666.220	12 unit	182.629.400	3 unit	22.200.000							3 unit	22.200.000	25	12.16	15 unit	170.866.220	19.74	33.2	sekretariat kecamatan	206%
20	2.15.01.2.09.06	Pemeliharaan Peralatan dan Mesin Lainnya	Jumlah Peralatan dan Mesin Lainnya yang Dipelihara	75 Unit	15.330.700	12 Unit	21.075.125	12 Unit	19.346.000	0 Unit	0							0 Unit	0	0	0	12 Unit	21.075.125	16	137.47	Sekretariat	
21	2.15.01.2.09.10	Pemeliharaan/Rehabilitasi Sarana dan Prasarana Gedung Kantor atau Bangunan Lainnya	Jumlah Sarana dan Prasarana Gedung Kantor atau Bangunan Lainnya yang Dipelihara/Direhabilitasi	12 bulan	38.625.000	0 bulan	0	0 bulan	0	0 bulan	0							0 bulan	0						sekretariat kecamatan	
22	2.15.01.2.09.11	Pemeliharaan/Rehabilitasi Sarana dan Prasarana Pendukung Gedung Kantor atau Bangunan Lainnya	Jumlah Sarana dan Prasarana Pendukung Gedung Kantor atau Bangunan Lainnya yang Dipelihara/Direhabilitasi	60 Unit	162.395.000	12 Unit	45.684.000	12 Unit	82.800.000	3 Unit	9.000.000							3 Unit	9.000.000	25	10.87	15 Unit	54.684.000	25	33.67	sekretariat kecamatan	230%
		Rata-rata Capaian Kinerja (Sub Kegiatan) (%)																		16.67	7.68			20.25	68.11		
		Predikat Kinerja (Sub Kegiatan)																		Sangat Rendah	Sangat Rendah			Sangat Rendah	Tinggi		
		Rata-rata Capaian Kinerja (Kegiatan) (%)																		20.83	29.94			37.5	97.89		
		Predikat Kinerja (Kegiatan)																		Sangat Rendah	Sangat Rendah			Sangat Rendah	Sangat Tinggi		
2	**07.01.02**	**PROGRAM PENYELENGGARAAN PEMERINTAHAN DAN PELAYANAN PUBLIK**	**Jumlah Laporan Penyelenggaraan Pemerintahan dan Pelayanan Publik yang Disusun Tepat Waktu dan sesuai SOP**	**1 Laporan**	**79.834.590**	**1 Laporan**	**66.760.000**	**1 Laporan**	**232.710.900**	**0 Laporan**	**22.880.000**							**0 Laporan**	**22.880.000**	**0**	**9.83**	**1 Laporan**	**89.640.000**	**100**	**112.28**	**Sekretaris Camat**	
	7.01.02.2.04	Pelaksanaan Urusan Pemerintahan yang Dilimpahkan kepada Camat	Persentase Penyelenggaraan Pelayanan di Tingkat Kecamatan sesuai Standar Pelayanan	100%	79.834.590	100%	66.760.000	100%	232.710.900	25%	22.880.000							25%	22.880.000	25	9.83	25%	89.640.000	25	112.28	Sekretaris Camat	254%
23	7.01.02.2.04.0003	Pelaksanaan Urusan Pemerintahan yang Terkait dengan Kewenangan Lain yang Dilimpahkan	Jumlah Laporan Pelaksanaan Kewenangan Lain yang Dilimpahkan	72 Laporan	79.834.590	12 Laporan	66.760.000	12 Laporan	232.710.900	3 Laporan	22.880.000							3 Laporan	22.880.000	25	9.83	15 Laporan	89.640.000	20.83	112.28	Seksi Pelayanan dan Kesejahteraan Sosial	254%
		Rata-rata Capaian Kinerja (Sub Kegiatan) (%)																		25	9.83			20.83	112.28		
		Predikat Kinerja (Sub Kegiatan)																		Sangat Rendah	Sangat Rendah			Sangat Rendah	Sangat Tinggi		
		Rata-rata Capaian Kinerja (Kegiatan) (%)																		25	9.83			25	112.28		
		Predikat Kinerja (Kegiatan)																		Sangat Rendah	Sangat Rendah			Sangat Rendah	Sangat Tinggi		
3	**07.01.03**	**PROGRAM PEMBERDAYAAN MASYARAKAT DESA DAN KELURAHAN**	**Jumlah Laporan Pemberdayaan Masyarakat Desa dan Kelurahan yang Disusun Tepat Waktu dan sesuai SOP**	**1 Laporan**	**425.067.116**	**1 Laporan**	**374.973.520**	**1 Laporan**	**514.673.700**	**0 Laporan**	**58.040.000**							**0 Laporan**	**58.040.000**	**0**	**11.28**	**1 Laporan**	**433.013.520**	**100**	**101.87**	**Sekretaris Camat**	
	7.01.03.2.01	Koordinasi Kegiatan Pemberdayaan Desa	Persentase Penyelenggaraan Pemberdayaan Masyarakat di Tingkat Kecamatan yang Difasilitasi	100%	284.514.000	100%	260.113.000	100%	380.379.000	25%	43.925.000							25%	43.925.000	25	11.55	25%	304.038.000	25	106.86	Sekretaris Camat	216%
24	7.01.03.2.01.0003	Peningkatan Efektifitas Kegiatan Pemberdayaan Masyarakat di Wilayah Kecamatan	Jumlah Laporan Peningkatan Efektivitas Kegiatan Pemberdayaan Masyarakat di Wilayah Kecamatan	72 Laporan	284.514.000	12 Laporan	260.113.000	12 Laporan	380.379.000	3 Laporan	43.925.000							3 Laporan	43.925.000	25	11.55	15 Laporan	304.038.000	20.83	106.86	Seksi Pemberdayaan Masyarakat	216%
		Rata-rata Capaian Kinerja (Sub Kegiatan) (%)																		25	11.55			20.83	106.86		
		Predikat Kinerja (Sub Kegiatan)																		Sangat Rendah	Sangat Rendah			Sangat Rendah	Sangat Tinggi		
	7.01.03.2.06	Pemberdayaan dan Kesejahteraan Keluarga Tingkat Kecamatan dan Kelurahan	Persentase Penyelenggaraan Pemberdayaan Masyarakat di Tingkat Kecamatan yang Difasilitasi	100%	140.553.116	100%	114.860.520	100%	134.294.700	25%	14.115.000							25%	14.115.000	25	10.51	25%	128.975.520	25	91.76	Sekretaris Camat	238%
25	7.01.03.2.06.0012	Penumbuhan dan Peningkatan Kesadaran Keluarga dalam Keterlibatan Perencanaan Kehidupan Menuju Keluarga Berkualitas	Jumlah Keluarga yang Mengikuti Penumbuhan dan Peningkatan Kesadaran Keluarga dalam Keterlibatan Perencanaan Kehidupan Menuju Keluarga Berkualitas	72 Keluarga	140.553.116	25 Keluarga	114.860.520	25 Keluarga	134.294.700	5 Keluarga	14.115.000							5 Keluarga	14.115.000	20	10.51	30 Keluarga	128.975.520	41.67	91.76	Seksi Pemberdayaan Masyarakat	190%
		Rata-rata Capaian Kinerja (Sub Kegiatan) (%)																		20	10.51			41.67	91.76		
		Predikat Kinerja (Sub Kegiatan)																		Sangat Rendah	Sangat Rendah			Rendah	Sangat Tinggi		
		Rata-rata Capaian Kinerja (Kegiatan) (%)																		25	11.03			25	99.31		
		Predikat Kinerja (Kegiatan)																		Sangat Rendah	Sangat Rendah			Sangat Rendah	Sangat Tinggi		

4	**07.01.04**	**PROGRAM KOORDINASI KETENTRAMAN DAN KETERTIBAN UMUM**	**Jumlah Laporan Koordinasi Ketentraman dan Ketertiban Umum yang Disusun Tepat Waktu dan sesuai SOP**	**1 Laporan**	**88.100.100**	**1 Laporan**	**112.476.100**	**1 Laporan**	**124.520.000**	**0 Laporan**	**20.240.000**							**0 Laporan**	**20.240.000**	**0**	**16.25**		**132.716.100**		**150.64**	**Sekretaris Camat**	
	7.01.04.7.03	Koordinasi Upaya Penyelenggaraan Keteneraman dan Ketertiban Umum	Persentase Penyelenggaraan Ketentraman dan Ketertiban Umum di Tingkat Kecamatan yang Difasilitasi	100%	88.100.100	100%	112.476.100	100%	124.520.000	25%	20.240.000							25%	20.240.000	25	16.25	25%	132.716.100	25	150.64	Sekretaris Camat	154%
26	7.01.04.7.03.0001	Sinergitas dengan Kepolisian Negara Republik Indonesia, Tentara Nasional Indonesia dan Instansi Vertikal di Wilayah Kecamatan	Jumlah Laporan Hasil Sinergitas dengan Kepolisian Negara Republik Indonesia, Tentara Nasional Indonesia dan Instansi Vertikal di Wilayah Kecamatan	8 Laporan	88.100.100	2 Laporan	112.476.100	2 Laporan	124.520.000	1 Laporan	20.240.000							1 Laporan	20.240.000	50	16.25	3 Laporan	132.716.100	37.5	150.64	Seksi Ketentraman dan Ketertiban Umum	308%
		Rata-rata Capaian Kinerja (Sub Kegiatan) (%)																		50	16.25			37.5	150.64		
		Predikat Kinerja (Sub Kegiatan)																		Rendah	Sangat Rendah			Sangat Rendah	Sangat Tinggi		
		Rata-rata Capaian Kinerja (Kegiatan) (%)																		25	16.25			25	150.64		
		Predikat Kinerja (Kegiatan)																		Sangat Rendah	Sangat Rendah			Sangat Rendah	Sangat Tinggi		
5	**07.01.05**	**PROGRAM PENYELENGGARAAN URUSAN PEMERINTAHAN UMUM**	**Jumlah Laporan Penyelenggaraan Urusan Pemerintahan Umum yang Disusun Tepat Waktu dan Sesuai SOP**	**6 Laporan**	**1.355.313.632**	**1 Laporan**	**231.315.200**	**1 Laporan**	**10.970.000**	**0 Laporan**	**0**							**0 Laporan**	**0**	**0**	**0**	**1 Laporan**	**231.315.200**	**16.67**	**17.07**	**Sekretaris Camat**	
	7.01.05.2.01	Penyelenggaraan Urusan Pemerintahan Umum Sesuai Penugasan Kepala Daerah	Persentase Kegiatan Pemerintahan Umum yang Dilaksanakan sesuai Penugasan Kepala Daerah	100%	1.355.313.632	100%	231.315.200	100%	10.970.000	0%	0							0%	0	0	0		231.315.200		17.07	Sekretaris Camat	
27	7.01.05.2.01.0007	Pelaksanaan Semua Urusan Pemerintahan yang Bukan Merupakan Kewenangan Daerah dan Tidak Dilaksanakan oleh Instansi Vertikal	Jumlah Dokumen Semua Urusan Pemerintahan yang Bukan Merupakan Kewenangan Daerah dan Tidak Dilaksanakan oleh Instansi Vertikal	12 Dokumen	1.355.313.632	4 Dokumen	231.315.200	1 Dokumen	10.970.000	0 Dokumen	0							0 Dokumen	0	0	0	4 Dokumen	231.315.200	33.33	17.07	Seksi Trantibum	
		Rata-rata Capaian Kinerja (Sub Kegiatan) (%)																		0	0			33.33	17.07		
		Predikat Kinerja (Sub Kegiatan)																		Sangat Rendah	Sangat Rendah			Sangat Rendah	Sangat Rendah		
		Rata-rata Capaian Kinerja (Kegiatan) (%)																		0	0			0	17.07		
		Predikat Kinerja (Kegiatan)																		Sangat Rendah	Sangat Rendah			Sangat Rendah	Sangat Rendah		
6	**07.01.06**	**PROGRAM PEMBINAAN DAN PENGAWASAN PEMERINTAHAN DESA**	**Jumlah Laporan Pembinaan dan Pengawasan Pemerintahan Desa yang Disusun Tepat Waktu dan sesuai SOP**	**1 Laporan**	**646.258.900**	**1 Laporan**	**272.000.170**	**1 Laporan**	**377.607.500**	**0 Laporan**	**90.868.600**							**0 Laporan**	**90.868.600**	**0**	**24.06**	**1 Laporan**	**362.868.770**	**100**	**56.15**	**Sekretaris Camat**	
	7.01.06.2.01	Fasilitasi, Rekomendasi dan Koordinasi Pembinaan dan Pengawasan Pemerintahan Desa	Jumlah Desa dan Kelurahan yang Dibina dan Diawasi Kegiatannya	12 Desa	646.258.900	12 Desa	272.000.170	12 Desa	377.607.500	12 Desa	90.868.600							12 Desa	90.868.600	100	24.06	12 Desa	362.868.770	100	56.15	Sekretaris Camat	416%
28	7.01.06.2.01.0002	Fasilitasi Administrasi Tata Pemerintahan Desa	Jumlah Dokumen yang Difasilitasi dalam rangka Administrasi Tata Pemerintahan Desa	24 Dokumen	250.387.000	0 Dokumen	0	12 Dokumen	131.181.400	3 Dokumen	32.155.000							3 Dokumen	32.155.000	25	24.51	3 Dokumen	32.155.000	12.5	12.84		102%
29	7.01.06.2.01.0003	Fasilitasi Pengelolaan Keuangan Desa dan Pendayagunaan Aset Desa	Jumlah Dokumen yang Difasilitasi dalam Rangka Pengelolaan Keuangan Desa dan Pendayagunaan Aset Desa	72 Dokumen	302.676.300	12 Dokumen	207.436.170	12 Dokumen	205.569.000	3 Dokumen	32.210.000							3 Dokumen	32.210.000	25	15.67	15 Dokumen	239.646.170	20.83	79.18	Seksi Pembangunan	160%
30	7.01.06.2.01.0013	Fasilitasi Penyusunan Perencanaan Pembangunan Partisipatif	Jumlah Dokumen Fasilitasi dalam rangka Perencanaan Pembangunan Partisipatif	6 Dokumen	93.195.600	1 Dokumen	64.564.000	1 Dokumen	40.857.100	1 Dokumen	26.503.600							1 Dokumen	26.503.600	100	64.87	2 Dokumen	91.067.600	33.33	97.72	Seksi Pembangunan	154%
																		Rata-rata Capaian Kinerja (Sub Kegiatan) (%)		50	35.02			22.22	63.25		
																		Predikat Kinerja (Sub Kegiatan)		Rendah	Sangat Rendah			Sangat Rendah	Tinggi		
																		Rata-rata Capaian Kinerja (Kegiatan) (%)		100	24.06			100	56.15		
																		Predikat Kinerja (Kegiatan)		Sangat Tinggi	Sangat Rendah			Sangat Tinggi	Sedang		
																		Rata-rata Capaian Kinerja (Seluruh Program) (%)		0	13.9			79.17	77.94		
																		Predikat Kinerja (Seluruh Program)		Sangat Rendah	Sangat Rendah			Sangat Tinggi	Sangat Tinggi		
																		Rata-rata Capaian Kinerja (Seluruh Kegiatan) (%)		27.08	20.99			38.64	93.85		
																		Predikat Kinerja (Seluruh Kegiatan)		Sangat Rendah	Sangat Rendah			Rendah	Sangat Tinggi		
																		Rata-rata Capaian Kinerja (Seluruh Sub Kegiatan) (%)		35.83	23.13			32.06	82.95		
																		Predikat Kinerja (Seluruh Sub Kegiatan)		Sangat Rendah	Sangat Rendah			Sangat Rendah	Sangat Tinggi		
								Jumlah Anggaran dari seluruh Program	6.187.673.006		1.273.462.247								1.273.462.247								
	Faktor Pendorong Keberhasilan Kinerja		Dengan percepatan dari Sekretariat dalam Pengurusan Uang Persediaan lebih cepata dari tahun lalu dan Sebagian PPTK sudah Paham Dengan Anggaran Kas Yang telah di susun agar pelaksanaan Aktivitas Kegiatan Anggaran nya berjalan sesuai Anggaran Kas																								
	Faktor Penghambat Pencapaian Kinerja		Adanya beberapa kendala sehingga PPTK tidak dapat merealisakan untuk kegiatan dengan adanya efisensi sehingga beberapa pelaksanaan kegiatannya ditunda																								
	Tindak Lanjut yang diperlukan dalam Triwulan berikutnya		PPK SKPD- akan selalu melakukan monitoring pelaksanaan kegiatan anggaran agar berjalan sesuai anggaran kas sehingga dapat memberikan kinerja yang lebih cepat.																								

FORMULIR HASIL EVALUASI RENJA PERANGKAT DAERAH KABUPATEN BALANGAN

4.01.0.00.0.00.01.0000 - SEKRETARIAT DAERAH

TRIWULAN I TAHUN 2025

No	Kode	Program / Kegiatan / Sub Kegiatan	Indikator Kinerja Program (Outcome) / Kegiatan (Output) / Sub Kegiatan (Sub Output)	Target Renstra Perangkat Daerah Kabupaten Pada Tahun 2026 Akhir Periode Renstra Perangkat Daerah		Realisasi Capaian Kinerja Perangkat Daerah Kabupaten Sampai Dengan Tahun Lalu (2024)		Target Kinerja dan Anggaran Renja Perangkat Daerah Kabupaten Tahun Berjalan 2025 yang dievaluasi		Realisasi Kinerja Pada Triwulan								Realisasi Capaian Kinerja dan Anggaran Renja SKPD 2025 yang dievaluasi		Tingkat Capaian Kinerja dan Realisasi Anggaran Renja Perangkat Daerah Tahun 2025 (%)		Realisasi Kinerja dan Anggaran Renstra Perangkat Daerah Kabupaten s/d Tahun 2025		Tingkat Capaian Kinerja dan Realisasi Anggaran Renstra Perangkat Daerah Kabupaten s/d Tahun 2025		Unit Perangkat Daerah Penanggung Jawab	Nilai Efisiensi
										I		II		III		IV											
1	2	3	4	5		6		7		8		9		10		11		12		13=12/7x100%		14=6+12		15=14/5x100%		16	17=K13/Rp13x100%
				K	Rp	K	Rp	K	Rp	K	Rp	K	Rp	K	Rp	K	Rp	K	Rp	K	Rp	K	Rp	K	Rp		
1	**04.01.01**	**PROGRAM PENUNJANG URUSAN PEMERINTAHAN DAERAH KABUPATEN/KOTA**	**Persentase realisasi kebijakan bidang pengadministrasi umum yang terlaksana**	**100%**	**416.971.735.609**	**100%**	**131.085.370.598**	**100%**	**107.513.542.788**	**0%**	**20.583.837.008**							**0%**	**20.583.837.008**	**0**	**19.16**		**151.666.207.606**		**36.37**		
			Rata-Rata capaian kinerja SKPD dan unit kerja garis koordinasi	100%		100%		100%		0%								0%		0	0						
	2.15.01.2.01	Perencanaan, Penganggaran, dan Evaluasi Kinerja Perangkat Daerah	Persentasi dokumen perencanaan, pengganggaran, dan evaluasi perangkat daerah yang disampaikan tepat waktu (%)	100%	6.362.788.310	100%	2.412.412.517	100%	895.825.300	20%	257.280.000							20%	257.280.000	20	33.02	120%	2.666.692.517	120	41.91		61%
1	2.15.01.2.01.01	Penyusunan Dokumen Perencanaan Perangkat Daerah	Jumlah Dokumen Perencanaan Perangkat Daerah	12 Dokumen	5.872.184.100	2 Dokumen	2.252.430.501	2 Dokumen	741.928.200	0 Dokumen	254.280.000							0 Dokumen	254.280.000	0	34.27	2 Dokumen	2.506.710.501	16.67	42.69		
2	2.15.01.2.01.06	Koordinasi dan Penyusunan Laporan Capaian Kinerja dan Ikhtisar Realisasi Kinerja SKPD	Jumlah Laporan Capaian Kinerja dan Ikhtisar Realisasi Kinerja SKPD dan Laporan Hasil Koordinasi Penyusunan Laporan Capaian Kinerja dan Ikhtisar Realisasi Kinerja SKPD	31 Laporan	490.604.210	1 Laporan	159.982.016	6 Laporan	28.052.100	0 Laporan	0							0 Laporan	0	0	0	1 Laporan	159.982.016	3.23	32.61		
		Penyelenggaraan Walidata Pendukung Statistik Sektoral Daerah	Jumlah Dokumen Hasil Penyelenggaraan Walidata Pendukung Statistik Sektoral Daerah					1 Dokumen	Rp96.760.000	1 Dokumen	Rp3.000.000							1 Dokumen	Rp3.000.000	100							
		Pelaksanaan Pengumpulan Data Statistik Sektoral Daerah	Jumlah Data Statistik Sektoral Daerah yang Telah Dikumpulkan dan Diperiksa Lingkup Perangkat Daerah					2 Data	Rp29.085.000	2 Data	0							2 Data	0	100							
																			Rata-rata Capaian Kinerja (Sub Kegiatan) (%)	50	17.14			9.95	37.65		
																			Predikat Kinerja (Sub Kegiatan)	Sangat Rendah	Sangat Rendah			Sangat Rendah	Sangat Rendah		
	2.15.01.2.02	Administrasi Keuangan Perangkat Daerah	Cakupan Pelaksanaan Administrasi Keuangan Perangkat Daerah sesuai ketentuan yang berlaku (%)	100%	96.926.107.319	100%	20.467.377.688	100%	35.983.567.676	20%	10.071.303.478							20%	10.071.303.478	20	27.99	20%	30.538.681.166	20	31.51		71%
3	2.15.01.2.02.01	Penyediaan Gaji dan Tunjangan ASN	Jumlah Orang yang Menerima Gaji dan Tunjangan ASN (Bulan)	72 Bulan	94.256.073.419	12 Bulan	20.110.070.488	12 Bulan	35.748.168.876	0 Bulan	10.033.667.478							0 Bulan	10.033.667.478	0	28.07	12 Bulan	30.143.737.966	16.67	31.98		
4	2.15.01.2.02.03	Pelaksanaan Penatausahaan dan Pengujian/Verifikasi Keuangan SKPD	Jumlah Dokumen Penatausahaan dan Pengujian/Verifikasi Keuangan SKPD	24 Dokumen	1.505.058.100	1 Dokumen	140.035.900	10 Dokumen	131.116.900	0 Dokumen	31.156.000							0 Dokumen	31.156.000	0	23.76	1 Dokumen	171.191.900	4.17	11.37		
5	2.15.01.2.02.05	Koordinasi dan Penyusunan Laporan Keuangan Akhir Tahun SKPD	Jumlah Laporan Keuangan Akhir Tahun SKPD dan Laporan Hasil Koordinasi Penyusunan Laporan Keuangan Akhir Tahun SKPD	6 Laporan	515.616.400	1 Laporan	117.601.500	1 Laporan	62.289.900	0 Laporan	6.480.000							0 Laporan	6.480.000	0	10.4	1 Laporan	124.081.500	16.67	24.06		
6	2.15.01.2.02.07	Koordinasi dan Penyusunan Laporan Keuangan Bulanan/ Triwulanan/ Semesteran SKPD	Jumlah Laporan Keuangan Bulanan/Triwulanan/Semesteran SKPD dan Laporan Koordinasi Penyusunan Laporan Keuangan Bulanan/Triwulanan/Semesteran SKPD	64 Laporan	649.359.400	4 Laporan	99.669.800	12 Laporan	41.992.000	0 Laporan	0							0 Laporan	0	0	0	4 Laporan	99.669.800	6.25	15.35		
																			Rata-rata Capaian Kinerja (Sub Kegiatan) (%)	0	15.56			10.94	20.69		
																			Predikat Kinerja (Sub Kegiatan)	Sangat Rendah	Sangat Rendah			Sangat Rendah	Sangat Rendah		
	2.15.01.2.05	Administrasi Kepegawaian Perangkat Daerah	Persentase ASN yang Mendapat Pelayanan Administrasi Kepegawaian sesuai SOP	100%	2.088.445.000	100%	937.800.000	100%	321.587.200	20%	185.600.000							20%	185.600.000	20	57.71	20%	1.123.400.000	20	53.79		35%
7	2.15.01.2.05.02	Pengadaan Pakaian Dinas beserta Atribut Kelengkapannya	Jumlah Paket Pakaian Dinas Beserta Atribut Kelengkapan	10 Paket	2.088.445.000	4 Paket	937.800.000	1 Paket	321.587.200	0 Paket	185.600.000							0 Paket	185.600.000	0	57.71	4 Paket	1.123.400.000	40	53.79		
																			Rata-rata Capaian Kinerja (Sub Kegiatan) (%)	0	57.71			40	53.79		
																			Predikat Kinerja (Sub Kegiatan)	Sangat Rendah	Tinggi			Rendah	Rendah		
	2.15.01.2.06	Administrasi Umum Perangkat Daerah	Cakupan pelaksanaan administrasi umum (%)	100%	110.720.530.719	100%	46.241.512.768	100%	29.325.090.100	20%	2.515.884.915							20%	2.515.884.915	20	8.58	20%	48.757.397.683	20	44.04		233%
8	2.15.01.2.06.01	Penyediaan Komponen Instalasi Listrik/Penerangan Bangunan Kantor	Jumlah Paket Komponen Instalasi Listrik/Penerangan Bangunan Kantor yang Disediakan	11 Paket	5.928.393.800	1 Paket	4.644.549.881	2 Paket	833.378.200	0 Paket	219.995.000							0 Paket	219.995.000	0	26.4	1 Paket	4.864.544.881	09.09	82.06		
9	2.15.01.2.06.02	Penyediaan Peralatan dan Perlengkapan Kantor	Jumlah Paket Peralatan dan Perlengkapan Kantor yang Disediakan	6 Paket	36.096.652.450	1 Paket	19.780.360.800	1 Paket	11.560.208.800	0 Paket	645.840.000							0 Paket	645.840.000	0	5.59	1 Paket	20.426.200.800	16.67	56.59		
10	2.15.01.2.06.03	Penyediaan Peralatan Rumah Tangga	Jumlah Paket Peralatan Rumah Tangga yang Disediakan	6 Paket	23.654.117.500	1 Paket	11.753.484.300	1 Paket	9.812.050.300	0 Paket	0							0 Paket	0	0	0	1 Paket	11.753.484.300	16.67	49.69		
11	2.15.01.2.06.04	Penyediaan Bahan Logistik Kantor	Jumlah Paket Bahan Logistik Kantor yang Disediakan	6 Paket	6.258.238.800	1 Paket	1.078.808.000	1 Paket	1.797.979.000	0 Paket	379.001.000							0 Paket	379.001.000	0	21.08	1 Paket	1.457.809.000	16.67	23.29		
12	2.15.01.2.06.05	Penyediaan Barang Cetakan dan Penggandaan	Jumlah Paket Barang Cetakan dan Penggandaan yang Disediakan	6 Paket	6.446.638.669	1 Paket	2.217.909.500	1 Paket	822.108.800	0 Paket	100.994.500							0 Paket	100.994.500	0	12.28	1 Paket	2.318.904.000	16.67	35.97		
13	2.15.01.2.06.09	Penyelenggaraan Rapat Koordinasi dan Konsultasi SKPD	Jumlah Laporan Penyelenggaraan Rapat Koordinasi dan Konsultasi SKPD	2802 Laporan	32.336.489.500	467 Laporan	6.766.400.287	467 Laporan	4.499.365.000	0 Laporan	1.170.054.415							0 Laporan	1.170.054.415	0	26	467 Laporan	7.936.454.702	16.67	24.54		
																			Rata-rata Capaian Kinerja (Sub Kegiatan) (%)	0	15.23			15.41	45.36		
																			Predikat Kinerja (Sub Kegiatan)	Sangat Rendah	Sangat Rendah			Sangat Rendah	Rendah		
	2.15.01.2.08	Penyediaan Jasa Penunjang Urusan Pemerintahan Daerah	Waktu Penyediaan Jasa Penunjang Urusan Pemerintahan Daerah (bulan)	12 bulan	50.923.168.891	12 bulan	12.401.433.422	12 bulan	12.043.135.700	20 bulan	4.164.912.544							20 bulan	4.164.912.544	166.67	34.58	32 bulan	16.566.345.966	266.67	32.53		482%
14	2.15.01.2.08.02	Penyediaan Jasa Komunikasi, Sumber Daya Air dan Listrik	Jumlah Laporan Penyediaan Jasa Komunikasi, Sumber Daya Air dan Listrik yang Disediakan	72 Laporan	22.531.995.191	12 Laporan	3.710.660.147	12 Laporan	7.358.385.400	0 Laporan	2.000.110.744							0 Laporan	2.000.110.744	0	27.18	12 Laporan	5.710.770.891	16.67	25.35		
15	2.15.01.2.08.03	Penyediaan Jasa Peralatan dan Perlengkapan Kantor	Jumlah Laporan Penyediaan Jasa Peralatan dan Perlengkapan Kantor yang Disediakan	61 Laporan	11.363.317.100	1 Laporan	3.742.961.500	12 Laporan	2.298.740.800	0 Laporan	421.148.800							0 Laporan	421.148.800	0	18.32	1 Laporan	4.164.110.300	1.64	36.65		

16	2.15.01.2.08.04	Penyediaan Jasa Pelayanan Umum Kantor	Jumlah Laporan Penyediaan Jasa Pelayanan Umum Kantor yang Disediakan	72 Laporan	17.027.856.600	12 Laporan	4.947.811.775	12 Laporan	2.386.009.500	0 Laporan	1.743.653.000							0 Laporan	1.743.653.000	0	73.08	12 Laporan	6.691.464.775	16.67	39.3		
																	Rata-rata Capaian Kinerja (Sub Kegiatan) (%)			0	39.53			11.66	33.77		
																	Predikat Kinerja (Sub Kegiatan)			Sangat Rendah	Rendah			Sangat Rendah	Sangat Rendah		
	2.15.01.2.09	Pemeliharaan Barang Milik Daerah Penunjang Urusan Pemerintahan Daerah	Waktu Pemeliharaan Barang Milik Daerah Penunjang Urusan Pemerintahan Daerah (bulan)	12 Bulan	106.740.946.634	12 Bulan	40.497.100.372	12 Bulan	19.151.200.600	20 Bulan	1.602.282.613							20 Bulan	1.602.282.613	166.67	8.37	20 Bulan	42.099.382.985	166.67	39.44		1991%
17	2.15.01.2.09.01	Penyediaan Jasa Pemeliharaan, Biaya Pemeliharaan, dan Pajak Kendaraan Perorangan Dinas atau Kendaraan Dinas Jabatan	Jumlah Kendaraan Perorangan Dinas atau Kendaraan Dinas Jabatan yang Dipelihara dan Dibayarkan Pajaknya	300 Unit	39.236.571.250	50 Unit	17.083.145.228	50 Unit	4.060.372.000	0 Unit	279.398.213							0 Unit	279.398.213	0	6.88	50 Unit	17.362.543.441	16.67	44.25		
18	2.15.01.2.09.06	Pemeliharaan Peralatan dan Mesin Lainnya	Jumlah Peralatan dan Mesin Lainnya yang Dipelihara	120 Unit	4.824.731.400	20 Unit	973.390.900	20 Unit	1.093.629.300	0 Unit	83.310.000							0 Unit	83.310.000	0	7.62	20 Unit	1.056.700.900	16.67	21.9		
19	2.15.01.2.09.09	Pemeliharaan/Rehabilitasi Gedung Kantor dan Bangunan Lainnya	Jumlah Gedung Kantor dan Bangunan Lainnya yang Dipelihara/Direhabilitasi	19 Unit	40.510.267.688	10 Unit	16.787.705.644	3 Unit	8.199.810.000	0 Unit	502.600.000							0 Unit	502.600.000	0	6.13	10 Unit	17.290.305.644	52.63	42.68		
20	2.15.01.2.09.10	Pemeliharaan/Rehabilitasi Sarana dan Prasarana Gedung Kantor atau Bangunan Lainnya	Jumlah Sarana dan Prasarana Gedung Kantor atau Bangunan Lainnya yang Dipelihara/Direhabilitasi	18 Unit	11.629.392.852	3 Unit	3.238.844.600	3 Unit	3.508.842.300	0 Unit	419.774.400							0 Unit	419.774.400	0	11.96	3 Unit	3.658.619.000	16.67	31.46		
21	2.15.01.2.09.11	Pemeliharaan/Rehabilitasi Sarana dan Prasarana Pendukung Gedung Kantor atau Bangunan Lainnya	Jumlah Sarana dan Prasarana Pendukung Gedung Kantor atau Bangunan Lainnya yang Dipelihara/Direhabilitasi	18 unit	10.539.983.444	3 unit	2.414.014.000	3 unit	2.288.547.000	0 unit	317.200.000							0 unit	317.200.000	0	13.86	3 unit	2.731.214.000	16.67	25.91		
																	Rata-rata Capaian Kinerja (Sub Kegiatan) (%)			0	9.29			23.86	33.24		
																	Predikat Kinerja (Sub Kegiatan)			Sangat Rendah	Sangat Rendah			Sangat Rendah	Sangat Rendah		
	2.15.01.2.11	Administrasi Keuangan dan Operasional Kepala Daerah dan Wakil Kepala Daerah	Persentase pimpinan yang dilayani administrasi keuangannya	100%	15.888.643.536	100%	1.827.023.284	100%	3.962.463.512	20%	655.685.195							20%	655.685.195	20	16.55	20%	2.482.708.479	20	15.63		121%
22	2.15.01.2.11.01	Penyediaan Gaji dan Tunjangan Kepala Daerah dan Wakil Kepala Daerah	Jumlah Orang yang Menerima Gaji dan Tunjangan Kepala Daerah dan Wakil Kepala Daerah	72 Bulan	8.381.257.536	12 Bulan	73.075.284	12 Bulan	2.542.463.512	0 Bulan	33.735.195							0 Bulan	33.735.195	0	1.33	12 Bulan	106.810.479	16.67	1.27		
23	2.15.01.2.11.02	Penyediaan Pakaian Dinas dan Atribut Kelengkapan Kepala Daerah dan Wakil Kepala Daerah	Jumlah Paket Pakaian Dinas dan Atribut Kelengkapan Kepala Daerah dan Wakil Kepala Daerah yang Disediakan	25 Paket	5.034.040.000	1 Paket	1.356.948.000	1 Paket	1.020.000.000	0 Paket	580.950.000							0 Paket	580.950.000	0	56.96	1 Paket	1.937.898.000	4	38.5		
24	2.15.01.2.11.04	Penyediaan Dana Penunjang Operasional Kepala Daerah dan Wakil Kepala Daerah	Jumlah Orang yang Menerima Dana Penunjang Operasional Kepala Daerah dan Wakil Kepala Daerah	72 Bulan	2.473.346.000	12 Bulan	397.000.000	12 Bulan	400.000.000	0 Bulan	41.000.000							0 Bulan	41.000.000	0	10.25	12 Bulan	438.000.000	16.67	17.71		
																	Rata-rata Capaian Kinerja (Sub Kegiatan) (%)			0	22.85			12.45	19.16		
																	Predikat Kinerja (Sub Kegiatan)			Sangat Rendah	Sangat Rendah			Sangat Rendah	Sangat Rendah		
	2.15.01.2.13	Penataan Organisasi	Indeks Komposit Kelembagaan	50	11.821.269.200	0	2.519.430.464	50	1.429.236.500	0	669.656.330							0	669.656.330	0	46.85		3.189.086.794		26.98		
			Persentase SKPD dengan Dokumen Jabatan Langkap	100%		100%		100%		20%								20%		20	0	20%		20			
			Nilai Rata-rata IKM Unit Penyelenggara Pelayanan Publik dan Non UPP yang Bernilai Baik	84		0		84		0								0		0	0						
			Persentase SKPD yang Memiliki Dokumen Ketatalaksanaan Baik	100%		0%		100%		0%								0%		0	0						
			Nilai Laporan Kinerja Pemda	14.26		0		14.26		0								0		0	0						
			Persentase SKPD dengan Kualifikasi Nilai Sakip BB	75.76 %		0%		75.76 %		0%								0%		0	0						
			Nilai IPP SKPD Sampel	0		0		0		0								0			0						
			Persentase SKPD dengan Nilai Budaya Kerja Baik	36.36 %		0%		36.36 %		0%								0%		0	0						
25	2.15.01.2.13.01	Pengelolaan Kelembagaan dan Analisis Jabatan	Jumlah Dokumen Pengelolaan Kelembagaan dan Analisis Jabatan	390 Dokumen	3.149.981.000	65 Dokumen	950.741.850	65 Dokumen	578.162.000	6 Dokumen	244.429.122							6 Dokumen	244.429.122	9.23	42.28	71 Dokumen	1.195.170.972	18.21	37.94		22%
26	2.15.01.2.13.02	Fasilitasi Pelayanan Publik dan Tata Laksana	Jumlah Laporan Hasil Fasilitasi Pelayanan Publik dan Tata Laksana	24 Laporan	2.269.123.200	4 Laporan	381.466.310	4 Laporan	239.577.300	0 Laporan	87.735.960							0 Laporan	87.735.960	0	36.62	4 Laporan	469.202.270	16.67	20.68		
27	2.15.01.2.13.03	Peningkatan Kinerja dan Reformasi Birokrasi	Jumlah Dokumen Peningkatan Kinerja dan Reformasi Birokrasi	24 Dokumen	6.402.165.000	4 Dokumen	1.187.222.304	4 Dokumen	611.497.200	0 Dokumen	337.491.248							0 Dokumen	337.491.248	0	55.19	4 Dokumen	1.524.713.552	16.67	23.82		
																	Rata-rata Capaian Kinerja (Sub Kegiatan) (%)			03,08	44.7			17.18	27.48		
																	Predikat Kinerja (Sub Kegiatan)			Sangat Rendah	Rendah			Sangat Rendah	Sangat Rendah		
	2.15.01.2.14	Pelaksanaan Protokol dan Komunikasi Pimpinan	Persentase Kebijakan Bidang Ke Protokolan Komunikasi Pimpinan dan Dokumentasi yang Terlaksana	100%	15.499.836.000	100%	3.781.280.083	100%	4.401.436.200	20%	461.231.933							20%	461.231.933	20	10.48	20%	4.242.512.016	20	27.37		191%
28	2.15.01.2.14.01	Fasilitasi Keprotokolan	Jumlah Laporan Hasil Fasilitasi Keprotokolan	6 Laporan	6.844.175.800	1 Laporan	1.385.456.572	1 Laporan	1.809.022.300	0 Laporan	346.039.355							0 Laporan	346.039.355	0	19.13	1 Laporan	1.731.495.927	16.67	25.3		
29	2.15.01.2.14.02	Fasilitasi Komunikasi Pimpinan	Jumlah Laporan Hasil Fasilitasi Komunikasi Pimpinan	6 Laporan	3.540.081.000	1 Laporan	998.073.870	1 Laporan	897.724.000	0 Laporan	40.192.000							0 Laporan	40.192.000	0	4.48	1 Laporan	1.038.265.870	16.67	29.33		
30	2.15.01.2.14.03	Pendokumentasian Tugas Pimpinan	Jumlah Laporan Pendokumentasian Tugas Pimpinan	30 Laporan	5.115.579.200	5 Laporan	1.397.749.641	5 Laporan	1.694.689.900	0 Laporan	75.000.578							0 Laporan	75.000.578	0	4.43	5 Laporan	1.472.750.219	16.67	28.79		
																	Rata-rata Capaian Kinerja (Sub Kegiatan) (%)			0	9.35			16.67	27.81		
																	Predikat Kinerja (Sub Kegiatan)			Sangat Rendah	Sangat Rendah			Sangat Rendah	Sangat Rendah		
																	Rata-rata Capaian Kinerja (Kegiatan) (%)			31.56	27.13			74.82	34.8		
																	Predikat Kinerja (Kegiatan)			Sangat Rendah	Sangat Rendah			Sangat Tinggi	Sangat Rendah		
2	**04.01.02**	**PROGRAM PEMERINTAHAN DAN KESEJAHTERAAN RAKYAT**	**Persentase Realisasi Kebijakan Bidang Pemerintahan dan Kesejahteraan Rakyat yang terlaksana**	**100%**	**287.017.915.194**	**100%**	**143.001.465.464**	**100%**	**206.340.319.100**	**0%**	**5.795.596.246**							**0%**	**5.795.596.246**	**0**	**2.81**		**148.797.061.710**		**51.84**		
			Persentase Realisasi Kebijakan Bidang Perekonomian dan Pembangunan yang terlaksana	100%		100%		100%		0%								0%		0	0						
			Rata-rata capaian kinerja SKPD dan Unit Kerja Garis Koordinasi	100%		100%		100%		0%								0%		0	0						
	4.01.02.2.01	Administrasi Tata Pemerintahan	Persentase kebijakan di bidang Pemerintahan dan Kesejahteraan Rakyat yang diimplementasikan/diterapkan oleh SKPD	100%	7.372.017.200	100%	1.731.288.071	100%	1.613.462.700	20%	745.192.362							20%	745.192.362	20	46.19	20%	2.476.480.433	20	33.59		43%
31	4.01.02.2.01.0001	Penataan Administrasi Pemerintahan	Jumlah Dokumen Hasil Penataan Administrasi Pemerintahan	24 Dokumen	3.877.058.000	4 Dokumen	950.197.566	4 Dokumen	988.985.500	0 Dokumen	341.354.362							0 Dokumen	341.354.362	0	34.52		1.291.551.928		33.31		

32	4.01.02.2.01.0002	Pengelolaan Administrasi Kewilayahan	Jumlah Dokumen Hasil Pengelolaan Administrasi Kewilayahan	12 Dokumen	2.050.298.200	2 Dokumen	392.771.300	2 Dokumen	275.835.000	0 Dokumen	35.056.000							0 Dokumen	35.056.000	0	12.71	2 Dokumen	427.827.300	16.67	20.87		
33	4.01.02.2.01.0003	Fasilitasi Pelaksanaan Otonomi Daerah	Jumlah Dokumen Hasil Fasilitasi Pelaksanaan Otonomi Daerah	18 Dokumen	1.444.661.000	3 Dokumen	388.319.205	3 Dokumen	348.642.200	0 Dokumen	368.782.000							0 Dokumen	368.782.000	0	105.78	3 Dokumen	757.101.205	16.67	52.41		
																	Rata-rata Capaian Kinerja (Sub Kegiatan) (%)			0	51			16.67	35.53		
																	Predikat Kinerja (Sub Kegiatan)			Sangat Rendah	Rendah			Sangat Rendah	Sangat Rendah		
	4.01.02.2.02	Pelaksanaan Kebijakan Kesejahteraan Rakyat	Persentase Kebijakan Bidang Bina Mental Spiritual, Kesejahteraan Sosial dan Kesejahteraan Masyarakat yang Terlaksana	100%	271.209.986.194	100%	139.243.396.718	100%	203.037.463.800	20%	4.897.266.539							20%	4.897.266.539	20	2.41	20%	144.140.663.257	20	53.15		830%
34	4.01.02.2.02.0001	Fasilitasi Pengelolaan Bina Mental Spiritual	Jumlah Dokumen Hasil Fasilitasi Pengelolaan Bina Mental Spiritual	30 Dokumen	68.165.352.094	5 Dokumen	22.532.757.950	5 Dokumen	27.616.678.800	0 Dokumen	4.618.817.340							0 Dokumen	4.618.817.340	0	16.72	5 Dokumen	27.151.575.290	16.67	39.83	Kabag Kesra	
35	4.01.02.2.02.0002	Pelaksanaan Kebijakan, Evaluasi, dan Capaian Kinerja Terkait Kesejahteraan Sosial	Jumlah Dokumen Hasil Kebijakan, Evaluasi, dan Capaian Kinerja Terkait Kesejahteraan Sosial yang Meliputi Urusan Sosial, Transmigrasi, Kesehatan, Pemberdayaan Perempuan dan Perlindungan Anak, Administrasi Kependudukan Dan Pencatatan Sipil, Pemberdayaan Masyarakat dan Desa, Pengendalian Penduduk dan KB	18 Dokumen	174.977.229.600	3 Dokumen	95.311.109.947	3 Dokumen	71.749.345.000	0 Dokumen	216.925.588							0 Dokumen	216.925.588	0	0.3	3 Dokumen	95.528.035.535	16.67	54.59	Kabag Kesra	
36	4.01.02.2.02.0003	Pelaksanaan Kebijakan, Evaluasi, dan Capaian Kinerja Terkait Kesejahteraan Masyarakat	Jumlah Dokumen Hasil Kebijakan, Evaluasi, dan Capaian Kinerja Terkait Kesejahteraan Masyarakat yang Meliputi Urusan Kepemudaan dan Olahraga, Pariwisata, Pendidikan, Kebudayaan, Perpustakaan, Kearsipan, Trantibum Linmas	12 Dokumen	28.067.404.500	2 Dokumen	21.399.528.821	2 Dokumen	103.671.440.000	0 Dokumen	61.523.611							0 Dokumen	61.523.611	0	0.06	2 Dokumen	21.461.052.432	16.67	76.46	Kabag Kesra	
																	Rata-rata Capaian Kinerja (Sub Kegiatan) (%)			0	5.69			16.67	56.96		
																	Predikat Kinerja (Sub Kegiatan)			Sangat Rendah	Sangat Rendah			Sangat Rendah	Sedang		
	4.01.02.2.03	Fasilitasi dan Koordinasi Hukum	Persentase pelaksanaan fasilitasi penyusunan produk hukum, bantuan hukum dan penyebarluasan produk hukum daerah	100%	6.705.688.000	100%	1.673.792.546	100%	1.468.383.600	20%	126.794.545							20%	126.794.545	20	8.63	20%	1.800.587.091	20	26.85		232%
37	4.01.02.2.03.0001	Fasilitasi Penyusunan Produk Hukum Daerah	Jumlah Produk Hukum Daerah yang Disusun	3000 Dokumen	3.378.924.300	500 Dokumen	853.492.053	500 Dokumen	721.444.000	0 Dokumen	78.274.326							0 Dokumen	78.274.326	0	10.85	500 Dokumen	931.766.379	16.67	27.58	Kabag Hukum	
38	4.01.02.2.03.0002	Fasilitasi Bantuan Hukum	Jumlah Kasus yang Mendapatkan Fasilitasi Bantuan Hukum	60 Kasus	2.394.860.000	10 Kasus	528.765.435	10 Kasus	547.342.500	0 Kasus	40.984.219							0 Kasus	40.984.219	0	7.49	10 Kasus	569.749.654	16.67	23.79	Kabag Hukum	
39	4.01.02.2.03.0003	Pendokumentasian Produk Hukum dan Pengelolaan Informasi Hukum	Jumlah Produk Hukum dan Pengelolaan Informasi Hukum yang Didokumentasi	3000 Dokumen	931.903.700	500 Dokumen	291.535.058	500 Dokumen	199.597.100	0 Dokumen	7.536.000							0 Dokumen	7.536.000	0	3.78	500 Dokumen	299.071.058	16.67	32.09	Kabag Hukum	
																	Rata-rata Capaian Kinerja (Sub Kegiatan) (%)			0	7.37			16.67	27.82		
																	Predikat Kinerja (Sub Kegiatan)			Sangat Rendah	Sangat Rendah			Sangat Rendah	Sangat Rendah		
	4.01.02.2.04	Fasilitasi Kerja Sama Daerah	Jumlah dokumen kesepakatan kerjasama daerah yang difasilitasi	60 Dokumen	1.730.223.800	10 Dokumen	352.988.129	10 Dokumen	221.009.000	0 Dokumen	26.342.800							0 Dokumen	26.342.800	0	11.92		379.330.929		21.92		
40	4.01.02.2.04.0001	Fasilitasi Kerja Sama Dalam Negeri	Jumlah Dokumen Hasil Fasilitasi Kerja Sama Dalam Negeri	46 Dokumen	1.730.223.800	10 Dokumen	352.988.129	3 Dokumen	221.009.000	0 Dokumen	26.342.800							0 Dokumen	26.342.800	0	11.92	10 Dokumen	379.330.929	21.74	21.92		
																	Rata-rata Capaian Kinerja (Sub Kegiatan) (%)			0	11.92			21.74	21.92		
																	Predikat Kinerja (Sub Kegiatan)			Sangat Rendah	Sangat Rendah			Sangat Rendah	Sangat Rendah		
																	Rata-rata Capaian Kinerja (Kegiatan) (%)			15	17.29			20	33.88		
																	Predikat Kinerja (Kegiatan)			Sangat Rendah	Sangat Rendah			Sangat Rendah	Sangat Rendah		
4	**04.01.03**	**PROGRAM PEREKONOMIAN DAN PEMBANGUNAN**	**Persentase Realisasi Kebijakan Bidang Pemerintahan dan Kesejahteraan Rakyat yang terlaksana**	**100%**	**19.281.944.544**	**100%**	**3.442.809.438**	**100%**	**3.962.298.700**	**0%**	**852.781.887**							**0%**	**852.781.887**	**0**	**21.52**		**4.295.591.325**		**22.28**		
			Persentase Realisasi Kebijakan Bidang Perekonomian dan Pembangunan yang terlaksana	100%		100%		100%		0%								0%		0	0						
			Rata-rata capaian kinerja SKPD dan Unit Kerja Garis Koordinasi	100%		100%		100%		0%								0%		0	0						
	4.01.03.2.01	Pelaksanaan Kebijakan Perekonomian	Persentase Kebijakan Bidang Pembinaan BUMD, BLUD Perekonomian dan SDA yang Terlaksana	100%	5.870.238.460	100%	1.069.764.663	100%	914.493.500	20%	98.736.618							20%	98.736.618	20	10.8	20%	1.168.501.281	20	19.91		185%
41	4.01.03.2.01.0001	Koordinasi, Sinkronisasi, Monitoring dan Evaluasi Kebijakan Pengelolaan BUMD dan BLUD	Jumlah Dokumen Hasil Koordinasi, Sinkronisasi, Monitoring dan Evaluasi Kebijakan Pengelolaan BUMD dan BLUD	24 Dokumen	1.169.014.000	4 Dokumen	175.267.754	4 Dokumen	119.505.000	0 Dokumen	27.793.615							0 Dokumen	27.793.615	0	23.26	4 Dokumen	203.061.369	16.67	17.37		
42	4.01.03.2.01.0002	Pengendalian dan Distribusi Perekonomian	Jumlah Laporan Hasil Pengendalian dan Distribusi Perekonomian	24 Laporan	2.422.093.369	4 Laporan	530.077.761	4 Laporan	486.067.600	0 Laporan	42.830.000							0 Laporan	42.830.000	0	8.81	4 Laporan	572.907.761	16.67	23.65		
43	4.01.03.2.01.0003	Perencanaan dan Pengawasan Ekonomi Mikro Kecil	Jumlah Dokumen Hasil Perencanaan dan Pengawasan Ekonomi Mikro Kecil	6 Dokumen	1.661.034.891	1 Dokumen	232.329.363	1 Dokumen	243.239.200	0 Dokumen	16.689.003							0 Dokumen	16.689.003	0	6.86	1 Dokumen	249.018.366	16.67	14.99		
44	4.01.03.2.01.0005	Koordinasi, Sinkronisasi dan Evaluasi Kebijakan Pendirian BUMD	Jumlah Dokumen Hasil Koordinasi, Sinkronisasi dan Evaluasi Kebijakan Pendirian BUMD	6 Dokumen	618.096.200	1 Dokumen	132.089.785	1 Dokumen	65.681.700	0 Dokumen	11.424.000							0 Dokumen	11.424.000	0	17.39	1 Dokumen	143.513.785	16.67	23.22		
																	Rata-rata Capaian Kinerja (Sub Kegiatan) (%)			0	14.08			16.67	19.81		
																	Predikat Kinerja (Sub Kegiatan)			Sangat Rendah	Sangat Rendah			Sangat Rendah	Sangat Rendah		
	4.01.03.2.02	Pelaksanaan Administrasi Pembangunan	Jumlah kebijakan yang dirumuskan dan dimanfaatkan dalam pelaksanaan pembangunan Persentase Kebijakan Bidang Penyusunan Program, Pengendalian Program dan Evaluasi Pembangunan yang Terlaksana	6 rumusan	4.969.141.062	1 rumusan	691.360.198	1 rumusan	609.784.800	10 rumusan	60.108.000							10 rumusan	60.108.000	1	9.86	11 rumusan	751.468.198	183.33	15.12		10%
45	4.01.03.2.02.0001	Fasilitasi Penyusunan Program Pembangunan	Jumlah Dokumen Hasil Fasilitasi Penyusunan Program Pembangunan Daerah	24 Dokumen	1.859.622.291	4 Dokumen	203.195.261	4 Dokumen	202.385.000	0 Dokumen	3.320.000							0 Dokumen	3.320.000	0	1.64	4 Dokumen	206.515.261	16.67	11.11		
46	4.01.03.2.02.0002	Pengendalian dan Evaluasi Program Pembangunan	Jumlah Laporan Hasil Pengendalian dan Evaluasi Program Pembangunan	6 Laporan	1.551.173.191	1 Laporan	233.342.790	1 Laporan	180.783.400	0 Laporan	18.748.500							0 Laporan	18.748.500	0	10.37	1 Laporan	252.091.290	16.67	16.25		
47	4.01.03.2.02.0003	Pengelolaan Evaluasi dan Pelaporan Pelaksanaan Pembangunan	Jumlah Laporan Hasil Pengelolaan Evaluasi dan Pelaporan Pelaksanaan Pembangunan	64 Laporan	1.558.345.580	4 Laporan	254.822.147	4 Laporan	226.616.400	0 Laporan	38.039.500							0 Laporan	38.039.500	0	16.79	4 Laporan	292.861.647	6.25	18.79		
																	Rata-rata Capaian Kinerja (Sub Kegiatan) (%)			0	9.6			13.2	15.38		

																		Predikat Kinerja (Sub Kegiatan)		Sangat Rendah	Sangat Rendah			Sangat Rendah	Sangat Rendah		
	4.01.03.2.03	Pengelolaan Pengadaan Barang dan Jasa	Indeks Tata Kelola PBJ	51	7.389.942.290	50	1.439.188.710	51	2.292.368.400	0	682.256.269							0	682.256.269	0	29.76		2.121.444.979		28.71		
48	4.01.03.2.03.0001	Pengelolaan Pengadaan Barang dan Jasa	Jumlah Dokumen Hasil Pengelolaan Pengadaan Barang dan Jasa	10 Dokumen	1.889.699.200	5 Dokumen	438.340.288	1 Dokumen	241.803.500	0 Dokumen	214.030.232							0 Dokumen	214.030.232	0	88.51	5 Dokumen	652.370.520	50	34.52	Kabag Pbj	
49	4.01.03.2.03.0002	Pengelolaan Layanan Pengadaan Secara Elektronik	Jumlah Dokumen Hasil Layanan Pengadaan Secara Elektronik	67 Dokumen	3.588.089.400	5 Dokumen	405.771.790	1 Dokumen	381.773.600	0 Dokumen	146.216.037							0 Dokumen	146.216.037	0	38.3	5 Dokumen	551.987.827	7.46	15.38	Kabag Pbj	
50	4.01.03.2.03.0003	Pembinaan dan Advokasi Pengadaan Barang dan Jasa	Jumlah Orang yang Mengikuti Pembinaan dan Advokasi Pengadaan Barang dan Jasa	40 Orang	1.912.153.690	5 Orang	595.076.632	5 Orang	1.668.791.300	0 Orang	322.010.000							0 Orang	322.010.000	0	19.3	5 Orang	917.086.632	12.5	47.96	Kabag Pbj	
																			Rata-rata Capaian Kinerja (Sub Kegiatan) (%)		0	48.7			23.32	32.62		
																			Predikat Kinerja (Sub Kegiatan)		Sangat Rendah	Rendah			Sangat Rendah	Sangat Rendah		
	4.01.03.2.04	Pemantauan Kebijakan Sumber Daya Alam	Persentase Kebijakan Bidang Pembinaan BUMD, BLUD Perekonomian dan SDA yang Terfaksana	100%	1.052.622.732	100%	242.495.867	100%	145.652.000	20%	11.681.000							20%	11.681.000	20	08.02	20%	254.176.867	20	24.15		249%
51	4.01.03.2.04.0001	Koordinasi, Sinkronisasi dan Evaluasi Kebijakan Pertanian, Kehutanan, Kelautan, dan Perikanan	Jumlah Dokumen Hasil Koordinasi, Sinkronisasi, dan Evaluasi Kebijakan Urusan Pertanian, Pangan, Kehutanan, Kelautan dan Perikanan, Perdagangan, Perindustrian, KUKM, Penanaman Modal, Tenaga Kerja	6 Dokumen	228.815.332	1 Dokumen	54.085.488	1 Dokumen	29.173.000	0 Dokumen	0							0 Dokumen	0	0	0	1 Dokumen	54.085.488	16.67	23.64		
52	4.01.03.2.04.0002	Koordinasi, Sinkronisasi dan Evaluasi Kebijakan Pertambangan dan Lingkungan Hidup	Jumlah tindak lanjut rekomendasi hasil koordinasi,sinkronisasi dan evaluasi pelaksanaan kebijakan sektor pertambangan dan lingkungan hidup pada SKPD terkait (rekomendasi)	6 Dokumen	566.263.400	1 Dokumen	117.967.320	1 Dokumen	69.289.500	0 Dokumen	11.681.000							0 Dokumen	11.681.000	0	16.86	1 Dokumen	129.648.320	16.67	22.9		
53	4.01.03.2.04.0003	Koordinasi, Sinkronisasi dan Evaluasi Kebijakan Energi dan Air	Jumlah Dokumen Hasil Koordinasi, Sinkronisasi, dan Evaluasi Kebijakan Urusan Energi dan Air, Pekerjaan Umum dan Penataan Ruang, Perumahan Rakyat dan Kawasan Permukiman, Pertanahan	6 Dokumen	257.544.000	1 Dokumen	70.443.059	1 Dokumen	47.189.500	0 Dokumen	0							0 Dokumen	0	0	0	1 Dokumen	70.443.059	16.67	27.35		
																			Rata-rata Capaian Kinerja (Sub Kegiatan) (%)		0	5.62			16.67	24.63		
																			Predikat Kinerja (Sub Kegiatan)		Sangat Rendah	Sangat Rendah			Sangat Rendah	Sangat Rendah		
																			Rata-rata Capaian Kinerja (Kegiatan) (%)		10.25	14.61			74.44	21.97		
																			Predikat Kinerja (Kegiatan)		Sangat Rendah	Sangat Rendah			Sangat Tinggi	Sangat Rendah		
																			Rata-rata Capaian Kinerja (Seluruh Program) (%)		0	14.5			0	36.83		
																			Predikat Kinerja (Seluruh Program)		Sangat Rendah	Sangat Rendah			Sangat Rendah	Sangat Rendah		
																			Rata-rata Capaian Kinerja (Seluruh Kegiatan) (%)		24.97	21.87			63.78	31.56		
																			Predikat Kinerja (Seluruh Kegiatan)		Sangat Rendah	Sangat Rendah			Tinggi	Sangat Rendah		
																			Rata-rata Capaian Kinerja (Seluruh Sub Kegiatan) (%)		3	20.63			16.74	31.22		
																			Predikat Kinerja (Seluruh Sub Kegiatan)		Sangat Rendah	Sangat Rendah			Sangat Rendah	Sangat Rendah		
												Jumlah Anggaran dari seluruh Program	317.816.160.588		27.232.215.141						27.232.215.141								
	Faktor Pendorong Keberhasilan Kinerja		adanya Perencanaan penganggaran yang tepat																								
	Faktor Penghambat Pencapaian Kinerja		Sistem, prosedur dan hubungan kerja belum memadai																								
	Tindak Lanjut yang diperlukan dalam Triwulan berikutnya		Komitmen yang tinggi antar Bagian dalam pemenuhan realisasi kinerja																								

FORMULIR HASIL EVALUASI RENJA PERANGKAT DAERAH KABUPATEN BALANGAN

4.02.0.00.0.00.01.0000 - SEKRETARIAT DEWAN PERWAKILAN RAKYAT DAERAH

TRIWULAN I TAHUN 2025

No	Kode	Program / Kegiatan / Sub Kegiatan	Indikator Kinerja Program (Outcome) / Kegiatan (Output) / Sub Kegiatan (Sub Output)	Target Renstra Perangkat Daerah Kabupaten Pada Tahun 2025 Akhir Periode Renstra Perangkat Daerah		Realisasi Capaian Kinerja Perangkat Daerah Kabupaten Sampai Dengan Tahun Lalu (2024)		Target Kinerja dan Anggaran Renja Perangkat Daerah Kabupaten Tahun Berjalan 2025 yang dievaluasi		Realisasi Kinerja Pada Triwulan								Realisasi Capaian Kinerja dan Anggaran Renja SKPD 2025 yang dievaluasi		Tingkat Capaian Kinerja dan Realisasi Anggaran Renja Perangkat Daerah Tahun 2025 (%)		Realisasi Kinerja dan Anggaran Renstra Perangkat Daerah Kabupaten s/d Tahun 2025		Tingkat Capaian Kinerja dan Realisasi Anggaran Renstra Perangkat Daerah Kabupaten s/d Tahun 2025		Unit Perangkat Daerah Penanggung Jawab	Nilai Efisiensi
										I		II		III		IV											
1	2	3	4	5		6		7		8		9		10		11		12		13=12/7x100%		14=6+12		15=14/5x100%		16	17=K13/Rp13x100%
				K	Rp	K	Rp	K	Rp	K	Rp	K	Rp	K	Rp	K	Rp	K	Rp	K	Rp	K	Rp	K	Rp		
2	**04.02.01**	**PROGRAM PENUNJANG URUSAN PEMERINTAHAN DAERAH KABUPATEN/KOTA**	**Nilai SAKIP Perangkat Daerah**	**78 Nilai**	**177.896.381.387**	**76.9 Nilai**	**1.629.541.153**	**76 Nilai**	**53.974.447.361**	**76.9 Nilai**	**6.989.691.392**							**76.9 Nilai**	**6.989.691.392**	**101.18**	**12.95**	**153.8 Nilai**	**8.619.232.545**	**197.18**	**4.85**	**Sekretaris DPRD**	**781%**
	2.15.01.2.01	Perencanaan, Penganggaran, dan Evaluasi Kinerja Perangkat Daerah	Persentase Tersusunnya Dokumen dan Laporan Perencanaan dan evaluasi Kinerja Perangkat Daerah yang dihasilkan	100 Persen	1.775.000.000	100 Persen	0	100 Persen	536.697.700	25 Persen	82.688.500							25 Persen	82.688.500	25	15.41	125 Persen	82.688.500	125	4.66	Kabag Umum dan Keuangan	162%
1	2.15.01.2.01.01	Penyusunan Dokumen Perencanaan Perangkat Daerah	Jumlah Dokumen Perencanaan Perangkat Daerah	7 Dokumen	280.000.000	0 Dokumen	0	2 Dokumen	70.004.600	1 Dokumen	20.982.000							1 Dokumen	20.982.000	50	29.97	1 Dokumen	20.982.000	14.29	7.49	JF Analis Kebijakan Ahli Muda	167%
2	2.15.01.2.01.02	Koordinasi dan Penyusunan Dokumen RKA-SKPD	Jumlah Dokumen RKA-SKPD dan Laporan Hasil Koordinasi Penyusunan Dokumen RKASKPD	5 Dokumen	250.000.000	0 Dokumen	0	1 Dokumen	30.310.000	0 Dokumen	0							0 Dokumen	0	0	0					JF Analis Kebijakan Ahli Muda	
3	2.15.01.2.01.03	Koordinasi dan Penyusunan Dokumen Perubahan RKA-SKPD	Jumlah Dokumen Perubahan RKA-SKPD dan Laporan Hasil Koordinasi Penyusunan Dokumen Perubahan RKA SKPD	3 Dokumen	140.000.000	0 Dokumen	0	1 Dokumen	40.345.200	0 Dokumen	0							0 Dokumen	0	0	0					JF Analis Kebijakan Ahli Muda	
4	2.15.01.2.01.04	Koordinasi dan Penyusunan DPA SKPD	Jumlah Dokumen DPA-SKPD dan Laporan Hasil Koordinasi Penyusunan Dokumen DPASKPD	5 Dokumen	95.000.000	0 Dokumen	0	1 Dokumen	55.434.800	1 Dokumen	11.898.000							1 Dokumen	11.898.000	100	21.46	1 Dokumen	11.898.000	20	12.52	JF Analis Kebijakan Ahli Muda	466%
5	2.15.01.2.01.05	Koordinasi dan Penyusunan Perubahan DPA- SKPD	Jumlah Dokumen Perubahan DPA-SKPD dan Laporan Hasil Koordinasi Penyusunan Dokumen Perubahan DPA SKPD	3 Dokumen	180.000.000	0 Dokumen	0	1 Dokumen	53.998.000	0 Dokumen	0							0 Dokumen	0	0	0					JF Analis Kebijakan Ahli Muda	
6	2.15.01.2.01.06	Koordinasi dan Penyusunan Laporan Capaian Kinerja dan Ikhtisar Realisasi Kinerja SKPD	Jumlah Laporan Capaian Kinerja dan Ikhtisar Realisasi Kinerja SKPD dan Laporan Hasil Koordinasi Penyusunan Laporan Capaian Kinerja dan Ikhtisar Realisasi Kinerja SKPD	15 Laporan	650.000.000	0 Laporan	0	6 Laporan	228.155.100	2 Laporan	31.750.000							2 Laporan	31.750.000	33.33	13.92	2 Laporan	31.750.000	13.33	4.88	JF Analis Kebijakan Ahli Muda	239%
7	2.15.01.2.01.07	Evaluasi Kinerja Perangkat Daerah	Jumlah Laporan Evaluasi Kinerja Perangkat Daerah	18 Laporan	180.000.000	0 Laporan	0	6 Laporan	58.450.000	2 Laporan	18.058.500							2 Laporan	18.058.500	33.33	30.9	2 Laporan	18.058.500	11.11	10.03	JF Analis Kebijakan Ahli Muda	108%
																	Rata-rata Capaian Kinerja (Sub Kegiatan) (%)			30.95	13.75			14.68	8.73		
																	Predikat Kinerja (Sub Kegiatan)			Sangat Rendah	Sangat Rendah			Sangat Rendah	Sangat Rendah		
	2.15.01.2.02	Administrasi Keuangan Perangkat Daerah	Waktu Terfasilitasinya administrasi dan pelaporan keuangan SOPD	12 Bulan	14.833.500.000	12 Bulan	348.860.614	12 Bulan	5.200.808.305	3 Bulan	1.380.030.322							3 Bulan	1.380.030.322	25	26.53	15 Bulan	1.728.890.936	125	11.66	Kabag Umum dan Keuangan	94%
8	2.15.01.2.02.01	Penyediaan Gaji dan Tunjangan ASN	Jumlah Orang yang Menerima Gaji dan Tunjangan ASN	80 Orang/Bulan	14.600.000.000	24 Orang/Bulan	348.860.614	24 Orang/Bulan	5.136.280.705	24 Orang/Bulan	1.380.030.322							24 Orang/Bulan	1.380.030.322	100	26.87	48 Orang/Bulan	1.728.890.936	60	11.84	JF Analis Kebijakan Ahli Muda	372%
9	2.15.01.2.02.04	Koordinasi dan Pelaksanaan Akuntansi SKPD	Jumlah Dokumen Hasil Koordinasi dan Pelaksanaan Akuntansi SKPD	28 Dokumen	45.000.000	0 Dokumen	0	12 Dokumen	17.334.000	0 Dokumen	0							0 Dokumen	0	0	0					JF Analis Jebijakan Ahli Muda	
10	2.15.01.2.02.05	Koordinasi dan Penyusunan Laporan Keuangan Akhir Tahun SKPD	Jumlah Laporan Keuangan Akhir Tahun SKPD dan Laporan Hasil Koordinasi Penyusunan Laporan Keuangan Akhir Tahun SKPD	3 Laporan	65.000.000	0 Laporan	0	1 Laporan	15.663.800	0 Laporan	0							0 Laporan	0	0	0					JF Analis Kebijakan Ahli Muda	
11	2.15.01.2.02.06	Pengelolaan dan Penyiapan Bahan Tanggapan Pemeriksaan	Jumlah Dokumen Bahan Tanggapan Pemeriksaan dan Tindak Lanjut Pemeriksaan	3 Dokumen	28.000.000	0 Dokumen	0	1 Dokumen	5.019.800	0 Dokumen	0							0 Dokumen	0	0	0					JF Analis kebijakan Ahli Muda	
12	2.15.01.2.02.07	Koordinasi dan Penyusunan Laporan Keuangan Bulanan/ Triwulanan/ Semesteran SKPD	Jumlah Laporan Keuangan Bulanan/ Triwulanan/Semesteran SKPD dan Laporan Koordinasi Penyusunan Laporan Keuangan Bulanan/Triwulanan/Semesteran SKPD	23 Laporan	95.500.000	0 Laporan	0	14 Laporan	26.510.000	0 Laporan	0							0 Laporan	0	0	0					JF Analis Kebijakan Ahli Muda	
																	Rata-rata Capaian Kinerja (Sub Kegiatan) (%)			20	5.37			60	11.84		
																	Predikat Kinerja (Sub Kegiatan)			Sangat Rendah	Sangat Rendah			Tinggi	Sangat Rendah		
	2.15.01.2.05	Administrasi Kepegawaian Perangkat Daerah	Persentase Tersedianya administrasi perangkat daerah	100 Persen	4.250.000.000	100 Persen	0	100 Persen	1.240.321.590	25 Persen	123.039.020							25 Persen	123.039.020	25	9.92	125 Persen	123.039.020	125	2.9	Kabag Umum dan Keuangan	252%
13	2.15.01.2.05.02	Pengadaan Pakaian Dinas beserta Atribut Kelengkapannya	Jumlah Paket Pakaian Dinas Beserta Atribut Kelengkapan	10 Paket	1.250.000.000	0 Paket	0	4 Paket	578.661.590	0 Paket	0							0 Paket	0	0	0					JF Analis Kebijakan Ahli Muda	
14	2.15.01.2.05.11	Bimbingan Teknis Implementasi Peraturan Perundang-Undangan	Jumlah Orang yang Mengikuti Bimbingan Teknis Implementasi Peraturan Perundang-Undangan	345 Orang	3.000.000.000	0 Orang	0	150 Orang	661.660.000	13 Orang	123.039.020							13 Orang	123.039.020	8.67	18.6	13 Orang	123.039.020	3.77	4.1	JF Analis Kebijakan Ahli Muda	47%
																	Rata-rata Capaian Kinerja (Sub Kegiatan) (%)			4.34	9.3			3.77	4.1		
																	Predikat Kinerja (Sub Kegiatan)			Sangat Rendah	Sangat Rendah			Sangat Rendah	Sangat Rendah		
	2.15.01.2.06	Administrasi Umum Perangkat Daerah	Waktu pelaksanaan administrasi umum	12 Bulan	15.062.187.816	12 Bulan	0	12 Bulan	4.746.689.700	3 Bulan	368.754.424							3 Bulan	368.754.424	25	7.77	15 Bulan	368.754.424	125	2.45	Kabag Umum dan Keuangan	322%
15	2.15.01.2.06.01	Penyediaan Komponen Instalasi Listrik/Penerangan Bangunan Kantor	Jumlah Paket Komponen Instalasi Listrik/Penerangan Bangunan Kantor yang Disediakan	10 Paket	750.000.000	0 Paket	0	4 Paket	102.951.100	1 Paket	11.500.000							1 Paket	11.500.000	25	11.17	1 Paket	11.500.000	10	1.53	JF Analis Kebijakan Ahli Muda	224%
16	2.15.01.2.06.03	Penyediaan Peralatan Rumah Tangga	Jumlah Paket Peralatan Rumah Tangga yang Disediakan	20 Paket	1.200.000.000	0 Paket	0	9 Paket	1.450.306.800	0 Paket	0							0 Paket	0	0	0					JF Analis Kebijakan Ali Muda	
17	2.15.01.2.06.04	Penyediaan Bahan Logistik Kantor	Jumlah Paket Bahan Logistik Kantor yang Disediakan	46 Paket	1.300.000.000	0 Paket	0	20 Paket	501.320.100	1 Paket	34.337.000							1 Paket	34.337.000	5	6.85	1 Paket	34.337.000	2.17	2.64	JF Analis Kebijakan	73%

18	2.15.01.2.06.05	Penyediaan Barang Cetakan dan Penggandaan	Jumlah Paket Barang Cetakan dan Penggandaan yang Disediakan	20 Paket	500.000.000	0 Paket	0	7 Paket	104.764.000	1 Paket	10.000.000							1 Paket	10.000.000	14.29	9.55	1 Paket	10.000.000	5	2	JF Analis Kebijakan Ahli Muda	150%
19	2.15.01.2.06.06	Penyediaan Bahan Bacaan dan Peraturan Perundang-undangan	Jumlah Dokumen Bahan Bacaan dan Peraturan Perundang-Undangan yang Disediakan	36 Dokumen	1.123.430.750	0 Dokumen	0	12 Dokumen	215.450.000	0 Dokumen	0							0 Dokumen	0	0	0					JF Analis Kebijakan Ahli Muda	
20	2.15.01.2.06.07	Penyediaan Bahan/Material	Jumlah Paket Bahan/Material yang Disediakan	16 Paket	600.000.000	0 Paket	0	6 Paket	200.334.000	1 Paket	11.260.000							1 Paket	11.260.000	16.67	5.62	1 Paket	11.260.000	6.25	1.88	JF Analis Kebijakan Ahli Muda	297%
21	2.15.01.2.06.08	Fasilitasi Kunjungan Tamu	Jumlah Laporan Fasilitasi Kunjungan Tamu	46 Laporan	1.588.757.066	0 Laporan	0	12 Laporan	281.341.700	2 Laporan	22.500.000							2 Laporan	22.500.000	16.67	8	2 Laporan	22.500.000	4.35	1.42	JF Analis Kebijakan Ahli Muda	208%
22	2.15.01.2.06.09	Penyelenggaraan Rapat Koordinasi dan Konsultasi SKPD	Jumlah Laporan Penyelenggaraan Rapat Koordinasi dan Konsultasi SKPD	1000 Laporan	8.000.000.000	0 Laporan	0	350 Laporan	1.890.222.000	37 Laporan	279.157.424							37 Laporan	279.157.424	10.57	14.77	37 Laporan	279.157.424	3.7	3.49	JF Analis Kebijakan Ahli Muda	72%
																	Rata-rata Capaian Kinerja (Sub Kegiatan) (%)			11.03	7			5.25	2.16		
																	Predikat Kinerja (Sub Kegiatan)			Sangat Rendah	Sangat Rendah			Sangat Rendah	Sangat Rendah		
	2.15.01.2.07	Pengadaan Barang Milik Daerah Penunjang Urusan Pemerintah Daerah	Jumlah Pengadaan barang milik daerah yang di sediakan	95 Unit	29.800.000.000	96 Unit	0	90 Unit	15.317.850.414	0 Unit	0							0 Unit	0	0	0	96 Unit		101.05		Kabag Umum dan Keuangan	
23	2.15.01.2.07.05	Pengadaan Mebel	Jumlah Paket Mebel yang Disediakan	20 Paket	1.800.000.000	0 Paket	0	10 Paket	300.000.000	0 Paket	0							0 Paket	0	0	0					Jf Analis Kebijakan Ahli Muda	
24	2.15.01.2.07.06	Pengadaan Peralatan dan Mesin Lainnya	Jumlah Unit Peralatan dan Mesin Lainnya yang Disediakan	100 Unit	8.000.000.000	0 Unit	0	33 Unit	90.000.000	0 Unit	0							0 Unit	0	0	0					Jf Analis Kebijakan Ahli Muda	
25	2.15.01.2.07.10	Pengadaan Sarana dan Prasarana Gedung Kantor atau Bangunan Lainnya	Jumlah Unit Gedung Kantor atau Bangunan Lainnya yang Disediakan	2 Unit	20.000.000.000	0 Unit	0	1 Unit	14.927.850.414	0 Unit	0							0 Unit	0	0	0					JF Analis Kebijakan Ahli Muda	
																	Rata-rata Capaian Kinerja (Sub Kegiatan) (%)			0	0			0	0		
																	Predikat Kinerja (Sub Kegiatan)			Sangat Rendah	Sangat Rendah			Sangat Rendah	Sangat Rendah		
	2.15.01.2.08	Penyediaan Jasa Penunjang Urusan Pemerintahan Daerah	Waktu Penyediaan Jasa Penunjang Urusan Pemerintah Daerah	12 Bulan	11.000.000.000	12 Bulan	0	12 Bulan	3.527.444.100	3 Bulan	710.100.046							3 Bulan	710.100.046	25	20.13	15 Bulan	710.100.046	125	6.46	Kabag Umum dan Keuangan	124%
26	2.15.01.2.08.02	Penyediaan Jasa Komunikasi, Sumber Daya Air dan Listrik	Jumlah Laporan Penyediaan Jasa Komunikasi, Sumber Daya Air dan Listrik yang Disediakan	36 Laporan	2.000.000.000	0 Laporan	0	12 Laporan	490.402.900	9 Laporan	94.800.046							9 Laporan	94.800.046	75	19.33	9 Laporan	94.800.046	25	4.74	JF Analais Kebijakan AHli Muda	388%
27	2.15.01.2.08.04	Penyediaan Jasa Pelayanan Umum Kantor	Jumlah Laporan Penyediaan Jasa Pelayanan Umum Kantor yang Disediakan	60 Laporan	9.000.000.000	0 Laporan	0	12 Laporan	3.037.041.200	2 Laporan	615.300.000							2 Laporan	615.300.000	16.67	20.26	2 Laporan	615.300.000	3.33	6.84	JF Analis Kebiajakan Ahli Muda	82%
																	Rata-rata Capaian Kinerja (Sub Kegiatan) (%)			45.84	19.8			14.17	5.79		
																	Predikat Kinerja (Sub Kegiatan)			Rendah	Sangat Rendah			Sangat Rendah	Sangat Rendah		
	2.15.01.2.09	Pemeliharaan Barang Milik Daerah Penunjang Urusan Pemerintahan Daerah	Waktu Pemeliharaan Barang Milik Daerah Penunjang Urusan Pemerintah Daerah	12 Bulan	13.525.163.571	12 Bulan	0	12 Bulan	2.010.050.500	3 Bulan	50.808.650							3 Bulan	50.808.650	25	2.53	15 Bulan	50.808.650	125	0.38	Kabag Umum dan Keuangan	988%
28	2.15.01.2.09.01	Penyediaan Jasa Pemeliharaan, Biaya Pemeliharaan, dan Pajak Kendaraan Perorangan Dinas atau Kendaraan Dinas Jabatan	Jumlah Kendaraan Perorangan Dinas atau Kendaraan Dinas Jabatan yang Dipelihara dan Dibayarkan Pajaknya	18 Unit	1.800.000.000	0 Unit	0	6 Unit	433.457.500	1 Unit	8.412.500							1 Unit	8.412.500	16.67	1.94	1 Unit	8.412.500	5.56	0.47	JF Analis Kebijakan Ahli Muda	859%
29	2.15.01.2.09.02	Penyediaan Jasa Pemeliharaan, Biaya Pemeliharaan, Pajak dan Perizinan Kendaraan Dinas Operasional atau Lapangan	Jumlah Kendaraan Dinas Operasional atau Lapangan yang Dipelihara dan Dibayarkan Pajak dan Perizinannya	60 Unit	1.600.000.000	0 Unit	0	20 Unit	448.943.000	7 Unit	36.477.400							7 Unit	36.477.400	35	8.13	7 Unit	36.477.400	11.67	2.28	JF Analis Kebijakan Ahi Muda	431%
30	2.15.01.2.09.06	Pemeliharaan Peralatan dan Mesin Lainnya	Jumlah Peralatan dan Mesin Lainnya yang Dipelihara	30 Unit	481.250.000	0 Unit	0	10 Unit	224.150.000	4 Unit	5.918.750							4 Unit	5.918.750	40	2.64	4 Unit	5.918.750	13.33	1.23	JF Analis Kebijakan Ahli Muda	1515%
31	2.15.01.2.09.10	Pemeliharaan/Rehabilitasi Sarana dan Prasarana Gedung Kantor atau Bangunan Lainnya	jumlah Sarana dan Prasarana Gedung Kantor atau Bangunan Lainnya yang Dipelihara/Direhabilitasi	40 Unit	9.643.913.571	0 Unit	0	12 Unit	903.500.000	0 Unit	0							0 Unit	0	0	0					JF Analis Kebijakan Ahli Muda	
																	Rata-rata Capaian Kinerja (Sub Kegiatan) (%)			22.92	3.18			10.19	1.33		
																	Predikat Kinerja (Sub Kegiatan)			Sangat Rendah	Sangat Rendah			Sangat Rendah	Sangat Rendah		
	2.15.01.2.15	Layanan Keuangan dan Kesejahteraan DPRD	Waktu Penyediaan Layanan keuangan dan Kesejahteraan DPRD	12 Bulan	81.150.530.000	12 Bulan	1.280.680.539	12 Bulan	19.315.684.037	3 Bulan	4.274.270.430							3 Bulan	4.274.270.430	25	22.13	15 Bulan	5.554.950.969	125	6.85	Kabag Umumdan Keuangan	113%
32	2.15.01.2.15.01	Penyelenggaraan Administrasi Keuangan DPRD	Jumlah Anggota DPRD yang Menerima Hak Keuangan	125 Orang/Bulan	78.000.000.000	25 Orang/Bulan	1.280.680.539	25 Orang/Bulan	17.401.414.037	25 Orang/Bulan	4.274.270.430							25 Orang/Bulan	4.274.270.430	100	24.56	50 Orang/Bulan	5.554.950.969	40	7.12	JF Analis Kebijakan AHli Muda	407%
33	2.15.01.2.15.02	Penyediaan Pakaian Dinas dan Atribut DPRD	Jumlah Paket Pakaian Dinas dan Atribut DPRD yang Disediakan	26 Paket	2.600.000.000	0 Paket	0	6 Paket	1.441.080.000	0 Paket	0							0 Paket	0	0	0					Jf Analais Kebijakan Ahli Muda	
34	2.15.01.2.15.03	Pelaksanaan Medical Check Up DPRD	Jumlah Anggota DPRD yang Menerima Hak Keuangan DPRD	50 Orang/Bulan	550.530.000	0 Orang/Bulan	0	25 Orang/Bulan	473.190.000	0 Orang/Bulan	0							0 Orang/Bulan	0	0	0					JF Analis Kebijakan Ahli Muda	
																	Rata-rata Capaian Kinerja (Sub Kegiatan) (%)			33.33	8.19			40	7.12		
																	Predikat Kinerja (Sub Kegiatan)			Sangat Rendah	Sangat Rendah			Rendah	Sangat Rendah		
	2.15.01.2.16	Layanan Administrasi DPRD	Waktu Penyediaan Layanan keuangan dan Kesejahteraan DPRD	12 Bulan	6.500.000.000	12 Bulan	0	12 Bulan	2.078.901.015	0 Bulan	0							0 Bulan	0	0	0	12 Bulan		100		Kabag Umum dan Keuangan	
35	2.15.01.2.16.04	Penyediaan Kebutuhan Rumah Tangga DPRD	Jumlah Paket Kebutuhan Rumah Tangga DPRD yang Disediakan	20 Paket	6.500.000.000	0 Paket	0	9 Paket	2.078.901.015	0 Paket	0							0 Paket	0	0	0					JF Analis Kebijaan Ahli Muda	
																	Rata-rata Capaian Kinerja (Sub Kegiatan) (%)			0	0			0	0		
																	Predikat Kinerja (Sub Kegiatan)			Sangat Rendah	Sangat Rendah			Sangat Rendah	Sangat Rendah		
																	Rata-rata Capaian Kinerja (Kegiatan) (%)			19.44	11.6			119.56	05.05		
																	Predikat Kinerja (Kegiatan)			Sangat Rendah	Sangat Rendah			Sangat Tinggi	Sangat Rendah		
4	**04.02.02**	**PROGRAM DUKUNGAN PELAKSANAAN TUGAS DAN FUNGSI DPRD**	**Persentase Terlaksananya Rencana Kerja DPRD**	**0 Persen**	**122.497.650.000**	**100 Persen**	**0**	**100 Persen**	**40.025.552.639**	**25 Persen**	**6.257.632.983**							**25 Persen**	**6.257.632.983**	**25**	**15.63**	**125 Persen**	**6.257.632.983**		**5.11**		**160%**

			Persentase Terlaksananya rapat Pembahasan Raperda	0 Persen		100 Persen		100 Persen		25 Persen								25 Persen		25	0	125 Persen					
			Persentase Anggota DPRD yang mengikuti Pengembangan Kapasitas	0 Persen		100 Persen		100 Persen		25 Persen								25 Persen		25	0	125 Persen					
	4.02.02.2.01	Pembentukan Peraturan Daerah dan Peraturan DPRD	Persentase rencana kerja yang terealisasi sesuai rencana	100 Persen	53.176.650.000	100 Persen	0	100 Persen	16.399.164.300	25 Persen	1.539.296.580							25 Persen	1.539.296.580	25	9.39	125 Persen	1.539.296.580	125	2.89	Kabag Fasilitasi Persidangan dan Perundang-undangan	266%
36	4.02.02.2.01.0001	Penyusunan dan Pembahasan Program Pembentukan Peraturan Daerah	Jumlah Dokumen Hasil Penyusunan dan Pembahasan Program Pembentukan Peraturan Daerah	25 Dokumen	13.500.000.000	0 Dokumen	0	6 Dokumen	4.624.850.000	2 Dokumen	704.994.239							2 Dokumen	704.994.239	33.33	15.24	2 Dokumen	704.994.239	8	5.22	JF Analis Kebijakan Ahli Muda	219%
37	4.02.02.2.01.0002	Pembahasan Rancangan Peraturan Daerah	Jumlah Dokumen Hasil Pembahasan Rancangan Peraturan Daerah	60 Dokumen	28.000.000.000	0 Dokumen	0	20 Dokumen	8.372.906.500	3 Dokumen	396.406.676							3 Dokumen	396.406.676	15	4.73	3 Dokumen	396.406.676	5	1.42	JF Analis Kebijakan Ahli Muda	317%
38	4.02.02.2.01.0003	Penyelenggaraan Kajian Perundang-Undangan	Jumlah Dokumen Kajian Perundang-Undangan	19 Dokumen	5.000.000.000	0 Dokumen	0	8 Dokumen	1.373.149.400	4 Dokumen	422.145.665							4 Dokumen	422.145.665	50	30.74	4 Dokumen	422.145.665	21.05	8.44	JF Analis Kebijakan Ahli Muda	163%
39	4.02.02.2.01.0004	Fasilitasi Penyusunan Penjelasan/Keterangan Naskah Akademik	Jumlah Dokumen Hasil Penyusunan Penjelasan atau Keterangan dan/atau Naskah Akademik yang Difasilitasi	18 Dokumen	1.800.000.000	0 Dokumen	0	6 Dokumen	433.976.400	0 Dokumen	0							0 Dokumen	0	0	0					JF Analis Kebijakan Ahli Muda	
40	4.02.02.2.01.0005	Penyusunan Tata Tertib DPRD	Jumlah Dokumen Tata Tertib DPRD yang Disusun	2 Dokumen	1.476.650.000	0 Dokumen	0	1 Dokumen	307.422.000	1 Dokumen	15.750.000							1 Dokumen	15.750.000	100	5.12	1 Dokumen	15.750.000	50	01.07	JF Analis Kebijaka Ahli Muda	1953%
41	4.02.02.2.01.0006	Sosialisasi Peraturan Daerah yang Dilakukan Bersama oleh DPRD dan Pemerintah Daerah	Jumlah Orang yang Mengikuti Sosialisasi Peraturan Daerah yang Dilakukan Bersama oleh DPRD dan Pemerintah Daerah	2000 Orang	3.400.000.000	0 Orang	0	1000 Orang	1.286.860.000	0 Orang	0							0 Orang	0	0	0					JF Analis Kebijakan Ahli Muda	
																				33.06	9.31			21.01	04.04		
																				Sangat Rendah	Sangat Rendah			Sangat Rendah	Sangat Rendah		
	4.02.02.2.02	Pembahasan Kebijakan Anggaran	Jumlah Penjadwalan Rapat Fasilitasi Anggaran / Rapat Alat kelengkapan dewan lainnya	36 Kali	2.769.000.000	6 Kali	0	10 Kali	1.567.517.663	0 Kali	0							0 Kali	0	0	0	6 Kali		16.67		Kabag Fasilitasi Anggaran dan Pengawasan	
42	4.02.02.2.02.0001	Pembahasan KUA dan PPAS	Jumlah Dokumen Hasil Pembahasan KUA dan PPAS	5 Dokumen	689.000.000	0 Dokumen	0	1 Dokumen	592.010.000	0 Dokumen	0							0 Dokumen	0	0	0					JF Analis Kebijakan Ahli Muda	
43	4.02.02.2.02.0002	Pembahasan Perubahan KUA dan Perubahan PPAS	Jumlah Dokumen Hasil Pembahasan Perubahan KUA dan Perubahan PPAS	5 Dokumen	660.000.000	0 Dokumen	0	1 Dokumen	584.360.000	0 Dokumen	0							0 Dokumen	0	0	0					JF Analis Kebijakan Ahli Muda	
44	4.02.02.2.02.0003	Pembahasan APBD	Jumlah Dokumen Hasil Pembahasan APBD	5 Dokumen	1.300.000.000	0 Dokumen	0	2 Dokumen	227.286.235	0 Dokumen	0							0 Dokumen	0	0	0					JF Analis Kebijakan Ahli muda	
45	4.02.02.2.02.0004	Pembahasan APBD Perubahan	Jumlah Dokumen Hasil Pembahasan APBD Perubahan	5 Dokumen	0	0 Dokumen	0	1 Dokumen	144.546.428	0 Dokumen	0							0 Dokumen	0	0	0					JF Analis Kebijakan Ahli Muda	
46	4.02.02.2.02.0005	Pembahasan Laporan Semester	Jumlah Dokumen Hasil Pembahasan Laporan Realisasi Pelaksanaan APBD Per Semester	3 Dokumen	20.000.000	0 Dokumen	0	1 Dokumen	6.605.000	0 Dokumen	0							0 Dokumen	0	0	0					JF Analis Kebijakan Ahli Muda	
47	4.02.02.2.02.0006	Pembahasan Pertanggungjawaban APBD	Jumlah Dokumen Hasil Pembahasan Pertanggungjawaban APBD	5 Dokumen	100.000.000	0 Dokumen	0	1 Dokumen	12.710.000	0 Dokumen	0							0 Dokumen	0	0	0					JF Analis Kebijakan Ahli Muda	
																				0	0			0	0		
																				Sangat Rendah	Sangat Rendah			Sangat Rendah	Sangat Rendah		
	4.02.02.2.03	Pengawasan Penyelenggaraan Pemerintahan	Jumlah Penjadwalan Rapat Fasilitasi Pengawasan / Rapat Alat kelengkapan dewan lainnya	49 Kali	3.122.000.000	10 Kali	0	10 Kali	950.092.500	3 Kali	18.425.000							3 Kali	18.425.000	30	1.94	13 Kali	18.425.000	26.53	0.59	Kabag Fasilitasi Anggaran dan Pengawasan	1546%
48	4.02.02.2.03.0001	Pengawasan Urusan Pemerintahan Bidang Pemerintahan dan Hukum	Jumlah Laporan Hasil Pengawasan Urusan Pemerintahan Bidang Pemerintahan dan Hukum	10 Laporan	150.000.000	0 Laporan	0	4 Laporan	61.550.000	0 Laporan	0							0 Laporan	0	0	0					JF Analis Kebijakan Ahli Muda	
49	4.02.02.2.03.0002	Pengawasan Urusan Pemerintahan Bidang Infrastruktur	Jumlah Laporan Hasil Pengawasan Urusan Pemerintahan Bidang Infrastruktur	10 Laporan	150.000.000	0 Laporan	0	5 Laporan	61.550.000	1 Laporan	4.675.000							1 Laporan	4.675.000	20	7.6	1 Laporan	4.675.000	10	3.12	JF Analis Kebijakan Ahli Muda	263%
50	4.02.02.2.03.0003	Pengawasan Urusan Pemerintahan Bidang Kesejahteraan Rakyat	Jumlah Laporan Pengawasan Urusan Pemerintahan Bidang Kesejahteraan Rakyat	10 Laporan	65.000.000	0 Laporan	0	4 Laporan	15.762.500	0 Laporan	0							0 Laporan	0	0	0					JF Analis Kebijakan Ahli Muda	
51	4.02.02.2.03.0004	Pengawasan Urusan Pemerintahan Bidang Perekonomian	Jumlah Laporan Hasil Pengawasan Urusan Pemerintahan Bidang Perekonomian	12 Laporan	130.000.000	0 Laporan	0	4 Laporan	61.550.000	1 Laporan	4.675.000							1 Laporan	4.675.000	25	7.6	1 Laporan	4.675.000	8.33	3.6	JF Analis Kebijakan Ahli Muda	329%
52	4.02.02.2.03.0005	Pengawasan Urusan Pemerintahan Bidang Sumber Daya Alam	Jumlah Laporan Hasil Pengawasan Urusan Pemerintahan Bidang Sumber Daya Alam	4 Laporan	20.000.000	0 Laporan	0	2 Laporan	6.605.000	0 Laporan	0							0 Laporan	0	0	0					JF Analis Kebijakan Ahli Muda	
53	4.02.02.2.03.0006	Pengawasan Tindak Lanjut Hasil Pemeriksaan Laporan Keuangan oleh Badan Pemeriksa Keuangan	Jumlah Dokumen Hasil Pengawasan Tindak Lanjut Hasil Pemeriksaan Laporan Keuangan oleh Badan Pemeriksa Keuangan	2 Dokumen	12.000.000	0 Dokumen	0	1 Dokumen	6.605.000	0 Dokumen	0							0 Dokumen	0	0	0					JF Analis Kebijakan Ahli Muda	
54	4.02.02.2.03.0007	Pengawasan Penggunaan Anggaran	Jumlah Dokumen Hasil Pengawasan Penggunaan Anggaran	10 Dokumen	795.000.000	0 Dokumen	0	4 Dokumen	644.395.000	1 Dokumen	9.075.000							1 Dokumen	9.075.000	25	1.41	1 Dokumen	9.075.000	10	1.14	JF Analis Kebijakan Ahli Muda	1773%
55	4.02.02.2.03.0008	Pembahasan Laporan Keterangan Pertanggungjawaban Kepala Daerah	Jumlah Rekomendasi Hasil Pembahasan Laporan Keterangan Pertanggungjawaban Kepala Daerah	5 Rekomendasi	1.800.000.000	0 Rekomendasi	0	1 Rekomendasi	92.075.000	0 Rekomendasi	0							0 Rekomendasi	0	0	0					JF Analis Kebijakan Ahli Muda	
																				8.75	02.08			9.44	2.62		
																				Sangat Rendah	Sangat Rendah			Sangat Rendah	Sangat Rendah		
	4.02.02.2.04	Peningkatan Kapasitas DPRD	Jumlah Anggota yang dilatih dan dikembangkan	125 Orang	10.150.000.000	25 Orang	0	25 Orang	4.208.046.246	25 Orang	258.707.669							25 Orang	258.707.669	100	6.15	50 Orang	258.707.669	40	2.55	Jf Analis Kebijakan AHli Muda	1626%

56	4.02.02.2.04.0002	Pendalaman Tugas DPRD	Jumlah Dokumen Hasil Pendalaman Tugas DPRD	15 Dokumen	3.500.000.000	0 Dokumen	0	5 Dokumen	2.149.265.000	5 Dokumen	134.257.669							5 Dokumen	134.257.669	100	6.25	5 Dokumen	134.257.669	33.33	3.84	JF Analis Kebijakan Ahli Muda	1600%
57	4.02.02.2.04.0006	Penyelenggaraan Hubungan Masyarakat	Jumlah Dokumen Hasil Penyelenggaraan Hubungan Masyarakat	20 Dokumen	450.000.000	0 Dokumen	0	7 Dokumen	81.310.000	1 Dokumen	8.250.000							1 Dokumen	8.250.000	14.29	10.15	1 Dokumen	8.250.000	5	1.83	JF Analis Kebijakan Ahli Muda	141%
58	4.02.02.2.04.0007	Penyusunan Program Kerja DPRD	Jumlah Dokumen Rencana Kerja DPRD	10 Dokumen	1.200.000.000	0 Dokumen	0	2 Dokumen	411.480.000	1 Dokumen	36.200.000							1 Dokumen	36.200.000	50	8.8	1 Dokumen	36.200.000	10	03.02	JF Analis Kebijakan Ahli Muda	568%
59	4.02.02.2.04.0008	Publikasi dan Dokumentasi DPRD	Jumlah Dokumen Rencana Kerja DPRD	10 Dokumen	5.000.000.000	0 Dokumen	0	2 Dokumen	1.565.991.246	1 Dokumen	80.000.000							1 Dokumen	80.000.000	50	5.11	1 Dokumen	80.000.000	10	1.6	JF Analis Kebijakan Ahli Muda	978%
																		Rata-rata Capaian Kinerja (Sub Kegiatan) (%)		53.57	7.58			14.58	2.57		
																		Predikat Kinerja (Sub Kegiatan)		Rendah	Sangat Rendah			Sangat Rendah	Sangat Rendah		
	4.02.02.2.05	Penyerapan dan Penghimpunan Aspirasi Masyarakat	Jumlah Penjadwalan Rapat Fasilitas Reses / Rapat Alat kelengkapan dewan lainnya	375 Kali	11.400.000.000	50 Kali	0	75 Kali	7.288.756.930	25 Kali	982.838.500							25 Kali	982.838.500	33.33	13.48	75 Kali	982.838.500	20	8.62	Kabag Fasilitasi Anggaran dan Pengawasan	247%
60	4.02.02.2.05.0001	Kunjungan Kerja dalam Daerah	Jumlah Laporan Hasil Kunjungan Kerja DPRD	75 Laporan	300.000.000	0 Laporan	0	12 Laporan	31.500.000	25 Laporan	7.530.000							25 Laporan	7.530.000	208.33	23.9	25 Laporan	7.530.000	33.33	2.51	Jf Analis Kebijakan AHli Muda	872%
61	4.02.02.2.05.0002	Penyusunan Pokok-Pokok Pikiran DPRD	Jumlah Dokumen Pokok-Pokok Pikiran DPRD yang Disusun	10 Dokumen	100.000.000	0 Dokumen	0	2 Dokumen	445.872.060	1 Dokumen	5.662.500							1 Dokumen	5.662.500	50	1.27	1 Dokumen	5.662.500	10	5.66	JF Analis Kebijakan Ahli Muda	3937%
62	4.02.02.2.05.0003	Pelaksanaan Reses	Jumah Dokumen Hasil Pelaksanaan Reses	475 Dokumen	8.000.000.000	0 Dokumen	0	75 Dokumen	4.598.139.070	27 Dokumen	959.896.000							27 Dokumen	959.896.000	36	20.88	27 Dokumen	959.896.000	5.68	12	JF Analis Kebijakan Ahli Muda	172%
63	4.02.02.2.05.0004	Sosialisasi Rancangan Peraturan Daerah	Jumlah Orang yang Mengikuti Sosialisasi Rancangan Peraturan Daerah	2000 Orang	3.000.000.000	0 Orang	0	1000 Orang	2.213.245.800	50 Orang	9.750.000							50 Orang	9.750.000	5	0.44	50 Orang	9.750.000	2.5	0.33	JF Analis Kebijakan Ahli Muda	1136%
																		Rata-rata Capaian Kinerja (Sub Kegiatan) (%)		74.83	11.62			12.88	5.13		
																		Predikat Kinerja (Sub Kegiatan)		Sangat Tinggi	Sangat Rendah			Sangat Rendah	Sangat Rendah		
	4.02.02.2.07	Pembahasan Kerja Sama Daerah	Jumlah Penjadwalan Rapat Kerjasama daerah / Rapat Alat kelengkapan dewan lainnya	3	600.000.000	1	0	1	295.680.000	0	0							0	0	0	0	1		33.33			
64	4.02.02.2.07.0002	Penyusunan Bahan Komunikasi dan Publikasi	Jumlah Dokumen Bahan Komunikasi dan Publikasi yang Disusun	4 Dokumen	600.000.000	0 Dokumen	0	1 Dokumen	295.680.000	0 Dokumen	0							0 Dokumen	0	0	0					JF Analis Kebijakan Ahli Muda	
																		Rata-rata Capaian Kinerja (Sub Kegiatan) (%)		0	0			0	0		
																		Predikat Kinerja (Sub Kegiatan)		Sangat Rendah	Sangat Rendah			Sangat Rendah	Sangat Rendah		
	4.02.02.2.08	Fasilitasi Tugas DPRD	Jumlah Penjadwalan Rapat Paripurna / Rapat Alat kelengkapan dewan lainnya	25 Kali	41.280.000.000	24 Kali	0	22 Kali	9.316.295.000	6 Kali	3.458.365.234							6 Kali	3.458.365.234	27.27	37.12	30 Kali	3.458.365.234	120	8.38	Kabag Persidangan dan Perundang-undangan	73%
65	4.02.02.2.08.0001	Koordinasi dan Konsultasi Pelaksanaan Tugas DPRD	Jumlah Dokumen Hasil Koordinasi dan Konsultasi Pelaksanaan Tugas DPRD	1200 Dokumen	40.000.000.000	0 Dokumen	0	581 Dokumen	9.006.515.000	235 Dokumen	3.393.715.234							235 Dokumen	3.393.715.234	40.45	37.68	235 Dokumen	3.393.715.234	19.58	8.48	JF Analis Kebijakan Ahli Muda	107%
66	4.02.02.2.08.0002	Penyusunan Laporan Kinerja DPRD	Jumlah Laporan Fraksi, Alat Kelengkapan dan Kinerja DPRD yang Disusun	10 Dokumen	230.000.000	0 Dokumen	0	6 Dokumen	48.300.000	1 Dokumen	9.700.000							1 Dokumen	9.700.000	16.67	20.08	1 Dokumen	9.700.000	10	4.22	JF Analis Kebijakan AHli Muda	83%
67	4.02.02.2.08.0003	Fasilitasi Pelaksanaan Tugas Badan Musyawarah	Jumlah Dokumen Hasil Fasilitasi Pelaksanaan Tugas Badan Musyawarah	36 Dokumen	250.000.000	0 Dokumen	0	12 Dokumen	60.200.000	1 Dokumen	4.400.000							1 Dokumen	4.400.000	8.33	7.31	1 Dokumen	4.400.000	2.78	1.76	JF Analis Kebijakan Ahli Muda	114%
68	4.02.02.2.08.0004	Fasilitasi Tugas Pimpinan DPRD	Jumlah Dokumen Hasil Fasilitasi Tugas Pimpinan DPRD	70 Dokumen	800.000.000	0 Dokumen	0	24 Dokumen	201.280.000	4 Dokumen	50.550.000							4 Dokumen	50.550.000	16.67	25.11	4 Dokumen	50.550.000	5.71	6.32	JF Analis Kebijakan Ahli Muda	66%
																		Rata-rata Capaian Kinerja (Sub Kegiatan) (%)		20.53	22.55			9.52	5.2		
																		Predikat Kinerja (Sub Kegiatan)		Sangat Rendah	Sangat Rendah			Sangat Rendah	Sangat Rendah		
																		Rata-rata Capaian Kinerja (Kegiatan) (%)		30.8	9.73			54.5	4.61		
																		Predikat Kinerja (Kegiatan)		Sangat Rendah	Sangat Rendah			Rendah	Sangat Rendah		
																		Rata-rata Capaian Kinerja (Seluruh Program) (%)		63.09	14.29			197.54	4.98		
																		Predikat Kinerja (Seluruh Program)		Tinggi	Sangat Rendah			Sangat Tinggi	Sangat Rendah		
																		Rata-rata Capaian Kinerja (Seluruh Kegiatan) (%)		24.41	10.78			91.1	4.87		
																		Predikat Kinerja (Seluruh Kegiatan)		Sangat Rendah	Sangat Rendah			Sangat Tinggi	Sangat Rendah		
																		Rata-rata Capaian Kinerja (Seluruh Sub Kegiatan) (%)		22.96	7.56			13.87	4.38		
																		Predikat Kinerja (Seluruh Sub Kegiatan)		Sangat Rendah	Sangat Rendah			Sangat Rendah	Sangat Rendah		
							Jumlah Anggaran dari seluruh Program	94.000.000		13.247.324.375							13.247.324.375									
	Faktor Pendorong Keberhasilan Kinerja		Rencana capaian target kinerja triwulan belanja LS gaji tercapai diperlukan penyesuaian angkas pada pembayaran tunjangan DPRD yang menyesuaiakan kenaikan tunjangan perumahan dan transportasi																									
	Faktor Penghambat Pencapaian Kinerja		Implementasi aplikasi pajak yang belum dapat optimal digunakan yang memperlambat transaksi belanja barang dan jasa																									
	Tindak Lanjut yang diperlukan dalam Triwulan berikutnya		Mengupayakan percepatan implementasi inputan pajak di aplikasi cortex,penyesuaian anggaran kas terhadap belanja LS dan barang jasa sebagai tindak lanjut efesiensi anggaran sesuai Inpres no 5 tahun 2025 serta penyesuaian gaji dan tunjangan CPNS dan PPPK																									

LAMPIRAN

MATRIK PEMETAAN PERUBAHAN RKPD KABUPATEN BALANGAN TAHUN 2025

MATRIK PEMETAAN PERUBAHAN RKPD KABUPATEN BALANGAN TAHUN 2025

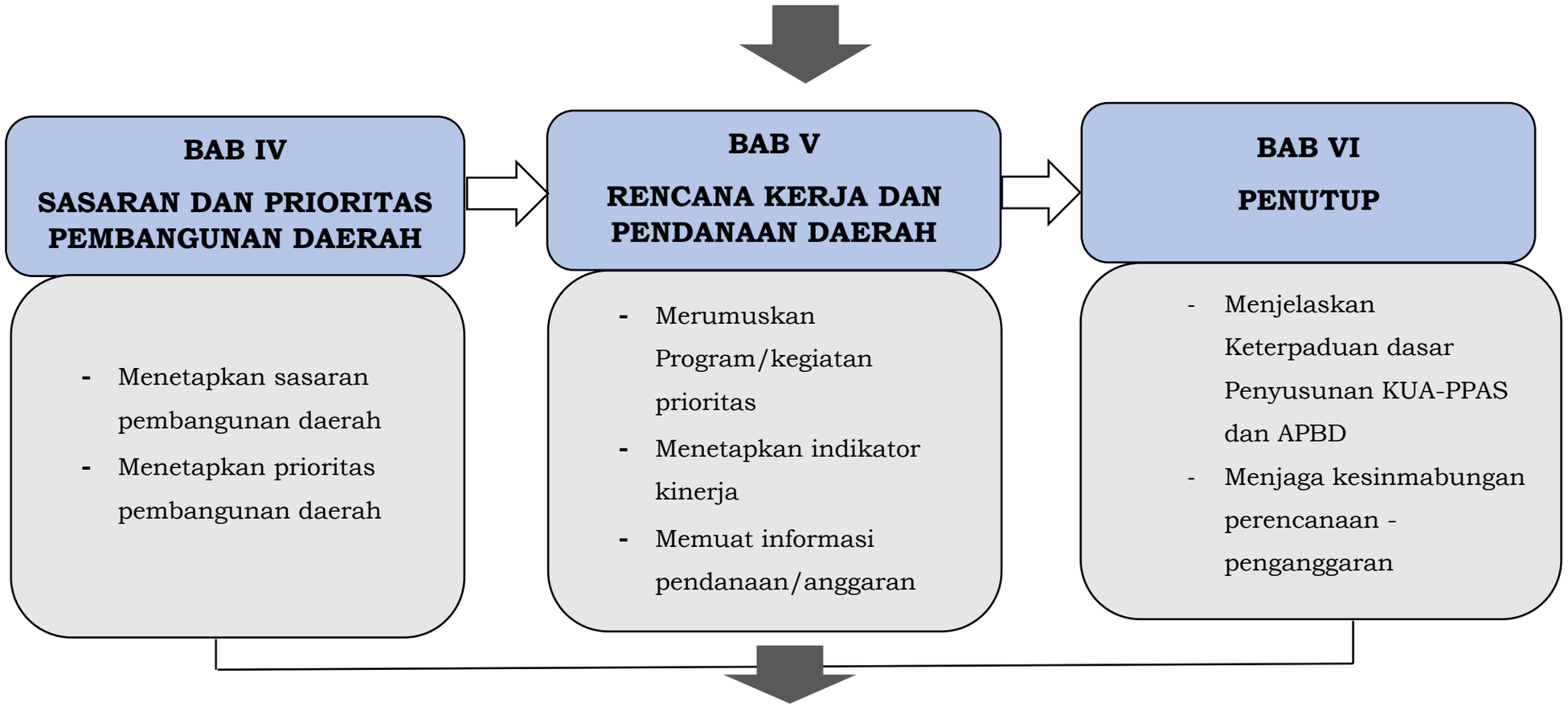

Hubungan antara Bab IV, Bab V, dan Bab VI dalam dokumen Perubahan RKPD Kabupaten Balangan Tahun 2025 membentuk satu kesatuan sistem perencanaan pembangunan tahunan yang utuh dan terpadu dan berfungsi sebagai bukti visual dan terstruktur mengenai keterpaduan perencanaan antar bab dokumen.

LAMPIRAN
TINDAK LANJUT HASIL FASILITASI P-RKPD & TINDAK LANJUT HASIL REVIU P-RKPD
TAHUN 2025

PEMERINTAH KABUPATEN BALANGAN
BADAN PERENCANAAN PEMBANGUNAN
RISET DAN INOVASI DAERAH
(BAPPERIDA)
Jl. Jenderal A. Yani Km. 4,3 Kel. Batu Piring Kec. Paringin Selatan 71662
Telp. (0526) 2028788 Fax. (0526) 2029504

Kepada :

Yth. **Inspektur**

Kabupaten Balangan

di –

Paringin

SURAT PENGANTAR

NOMOR : 050/794 /BAPPERIDA-BLG/2025

No	Jenis yang dikirim	Banyaknya	Keterangan
1.	**Penyampaian :** Tindak Lanjut Laporan Hasil Reviu Perubahan RKPD Perubahan RKPD Kabupaten Balangan Tahun 2025	1(satu) berkas	Disampaikan dengan hormat untuk dipergunakan sebagai bahan selanjutnya.

Paringin, 2 Juni 2025
Kepala Bapperida
Kabupaten Balangan,

PEMERINTAH KABUPATEN BALANGAN BAPPERIDA

H. Rakhmadi Yusni, S.Sos, M.AP
Pembina Utama Muda (IV.c)
NIP. 19701207 199503 1 002

TINDAK LANJUT ATAS LAPORAN HASIL REVIU PERUBAHAN RKPD KABUPATEN BALANGAN TAHUN 2025

NO.	SASARAN/REKOMENDASI	TINDAK LANJUT	HALAMAN	LINK TINDAK LANJUT
Saran dan rekomendasi atas hasil reviu ini ditujukan kepada Badan Perencanaan Pembangunan Daerah, Riset dan Inovasi Daerah Kabupaten Balangan bersama SKPD terkait, dengan rincian sebagai berikut:				
1.	**Penyesuaian/Penyelarasan Substansi Prioritas, Sasaran, dan Struktur Dokumen:**			
a.	Kesesuaian Substansi Prioritas: Melakukan reformulasi redaksional pada RKPD-P agar secara lebih akurat mencerminkan tujuan besar RPJMD. Sebagai contoh, disarankan untuk menggunakan frasa yang lebih umum dan strategis, seperti "pengembangan infrastruktur yang mendukung konektivitas daerah," daripada menyebutkan proyek spesifik seperti "pembangunan RS," yang terlalu operasional untuk tingkat dokumen perencanaan strategis.	Telah dilakukan penyesuaian atau reformulasi redaksional pada RKPD-P.	HAL IV-18 s.d IV-21 BAB IV	Tindak Lanjut POIN 1a
b.	Sinkronisasi Sasaran: Meninjau ulang seluruh sasaran dalam RKPD-P dan melakukan pemetaan ulang secara sistematis ke sasaran dalam RPJMD. Hal ini bertujuan untuk memastikan bahwa setiap sasaran RKPD-P memiliki keterkaitan langsung dan jelas dengan indikator kinerja sasaran yang ditetapkan dalam RPJMD.	Sasaran dalam RKPD-P telah selaras dengan sasaran RPJMD	HAL IV.6 - HAL. IV.8 BAB IV	Tindak Lanjut POIN 1b
c.	Struktur dan Sistematika: Menambahkan penjelasan naratif dalam Bab IV RKPD-P yang secara eksplisit menguraikan korelasi antara rumusan prioritas RKPD-P dengan sasaran strategis RPJMD. Penambahan ini akan memperkuat akuntabilitas naratif dan hubungan logis	Pada Bab IV telah menjelaskan korelasi anatara rumusan prioritas RKPD-P dengan sasaran strategis RPJMD.	Hal IV-17 BAB IV	Tindak Lanjut POIN 1c

NO.	SASARAN/REKOMENDASI	TINDAK LANJUT	HALAMAN	LINK TINDAK LANJUT
	antar dokumen perencanaan, memastikan bahwa pembaca dapat dengan mudah memahami bagaimana rencana tahunan berkontribusi pada tujuan jangka menengah.			
d.	Pendokumentasian Reviu: Mencantumkan hasil reviu ini sebagai bagian dari lampiran dalam RKPD-P. Ini merupakan langkah penting untuk memenuhi ketentuan Pasal 349 Permendagri 86/2017 mengenai reviu substansi oleh Perangkat Daerah perencana, sehingga memastikan transparansi dan kepatuhan terhadap regulasi.	Hasil reviu sebagai bagian dari lampiran dalam RKPD-P Tahun 2025.	Lampiran LHR	Tindak Lanjut POIN 1d
2.	**Penyesuaian/Penyelarasan Pencantuman Target Kinerja Sasaran dan Program:**			
a.	Badan Perencanaan Pembangunan Daerah, Riset dan Inovasi Daerah Kabupaten Balangan bersama SKPD terkait agar menyesuaikan/menyelaraskan pencantuman target kinerja sasaran dan program. Ini meliputi Indikator Kinerja/Program (outcome), Target capaian program/kegiatan, dan Pagu Indikatif yang tercantum pada rancangan akhir RKPD-P Tahun Anggaran 2025 dengan Perda RPJMD 2025-2029 (disesuaikan dari 2021-2025).	Indikator, target serta pagu indikatif pada RKPD-P Tahun 2025 telah selaras dengan RPJMD Tahun 2025-2029.	HAL. IV.23 - IV.51 BAB IV	Tindak Lanjut POIN 2a
b.	Dokumentasi Konsistensi: Menyertakan matriks pemetaan yang jelas mengenai hubungan antara Bab IV, Bab V, dan Bab VI dalam lampiran RKPD-P. Matriks ini akan berfungsi sebagai bukti visual dan terstruktur mengenai keterpaduan perencanaan antar bab dokumen.	Matriks pemetaan yang jelas mengenai hubungan antara Bab IV, Bab V, dan Bab VI dalam lampiran RKPD-P telah disertakan.	Lampiran Matriks	Tindak Lanjut POIN 2b

NO.	SASARAN/REKOMENDASI	TINDAK LANJUT	HALAMAN	LINK TINDAK LANJUT
c.	Pemutakhiran Nomenklatur: Memastikan bahwa nomenklatur program yang digunakan secara konsisten merujuk pada klasifikasi terbaru, khususnya Kepmendagri Nomor 900.1.15.5-3406 Tahun 2025. Kepatuhan terhadap nomenklatur terbaru sangat penting untuk integritas data dan interoperabilitas sistem informasi.	Nomenklatur program telah sesuai dengan Kepmendagri Nomor 900.1.15.5-3406 Tahun 2025	Lampiran Renja	Tindak Lanjut POIN 2c
d.	Justifikasi Naratif: Menambahkan penjelasan naratif pada Bab I atau Bab IV RKPD-P yang menguraikan bagaimana strategi RPJMD diinternalisasi dan diwujudkan dalam rencana kerja tahunan. Ini akan memberikan konteks yang lebih kaya dan memperkuat hubungan antara visi jangka menengah dan implementasi tahunan.	Pada Bab I telah dijelaskan hubungan antar dokumen, serta pada Bab IV telah menjelaskan tujuan dan sasaran pembangunan pada RKPD-P berpedoman pada visi, misi, tujuan, strategi, arah kebijakan, dan program pembangunan daerah dalam Rencana Pembangunan Jangka Menengah Daerah (RPJMD) Kabupaten Balangan Tahun 2025-2029	Hal I-7 BAB I Hal IV-II BAB IV	Tindak Lanjut POIN 2d
e.	Penyelarasan Rencana Aksi SKPD: Menginstruksikan SKPD untuk menyesuaikan Rencana Kerja (Renja) mereka agar sepenuhnya sejalan dengan sasaran dan program prioritas yang telah ditetapkan dalam RKPD-P. Hal ini memastikan bahwa rencana operasional di tingkat SKPD mendukung tujuan strategis daerah.	Adanya verifikasi rancangan perubahan renja SKPD yang memastikan bahwa penjabaran program, kegiatan, indikator kinerja dan pagu indikatif, lokasi kegiatan serta sasaran penerima manfaat dalam setiap rancangan perubahan Renja Perangkat Daerah telah sesuai dengan yang dirumuskan dalam rancangan Perubahan RKPD.	-	
3.	**Penyesuaian Pencantuman Nama Program Kegiatan:**			

NO.	SASARAN/REKOMENDASI	TINDAK LANJUT	HALAMAN	LINK TINDAK LANJUT
a.	Badan Perencanaan Pembangunan Daerah, Riset dan Inovasi Daerah Kabupaten Balangan bersama SKPD terkait agar menyesuaikan pencantuman nama program kegiatan sesuai dengan Peraturan Menteri Dalam Negeri Nomor 90 Tahun 2019 tentang Klasifikasi, Kodefikasi, dan Nomenklatur Perencanaan Pembangunan Dan Keuangan Daerah.	Pencantuman nama program kegiatan telah sesuai dengan Peraturan Menteri Dalam Negeri Nomor 90 Tahun 2019 tentang Klasifikasi, Kodefikasi, dan Nomenklatur Perencanaan Pembangunan Dan Keuangan Daerah.	Lampiran Renja	Tindak Lanjut POIN 3a
4.	**Penyesuaian Pencantuman Pagu Indikatif Tiap SKPD:**			
a.	Badan Perencanaan Pembangunan Daerah, Riset dan Inovasi Daerah Kabupaten Balangan bersama-sama dengan SKPD terkait agar menyesuaikan pencantuman pagu indikatif tiap SKPD sesuai dengan ketentuan yang berlaku, yaitu :			
	a. Alokasi anggaran pendidikan sebesar 20% dari APBD sesuai amanat UUD 1945 pasal 31 ayat (4) dan UU No. 20 tahun 2003 tentang Sistem Pendidikan Nasional pasal 49 ayat (1).	alokasi anggara pendidikan sudah terpenuhi 20% dan sudah ditindak lanjuti berupa narasi tertulis	BAB III Hal. III. 26	Tindak Lanjut POIN 4a.a
	b. Alokasi anggaran pengawasan sebesar paling sedikit 0,75% dari Total Belanja Daerah (tidak termasuk gaji dan tunjangan) 1. Sesuai dengan Peraturan Menteri Dalam Negeri Nomor 15 Tahun 2024 tentang Pedoman Penyusunan Anggaran Pendapatan dan Belanja Daerah Tahun Anggaran 2025 yaitu: Mandatory Spending dan Belanja Tematik: Terdapat kewajiban alokasi anggaran tetap untuk fungsi pendidikan (minimal 20%), belanja infrastruktur pelayanan publik (minimal 40% bertahap hingga 2027), dan pembatasan belanja pegawai	Alokasi anggaran pengawasan telah terpenuhi 0,5% dan sudah ditindak lanjuti berupa narasi tertulis	"BAB III Hal. III. 27"	Tindak Lanjut POIN 4a.b

NO.	SASARAN/REKOMENDASI	TINDAK LANJUT	HALAMAN	LINK TINDAK LANJUT
	(maksimal 30% bertahap hingga 2027), serta dukungan terhadap berbagai program dan kebijakan tematik nasional. 2. Sesuai dengan Surat Edaran Bersama Tentang Penguatan Aparat Pengawas Internal Pemerintah Daerah Nomor: B/4435/KSP.00/70-73/07/2024 yaitu: Alokasi Anggaran yang Memadai: Alokasi dan penggunaan anggaran pengawasan untuk pelaksanaan program, kegiatan, dan sub kegiatan pembinaan serta pengawasan (tidak termasuk belanja gaji dan tunjangan) ditetapkan berdasarkan "besaran persentase dari total belanja daerah". Klasifikasi penganggaran ini harus selaras dengan Peraturan Menteri Dalam Negeri yang mengatur Pedoman Umum Penyusunan Anggaran Pendapatan dan Belanja Daerah (APBD). 3. Sesuai dengan SE Mendagri No. 700.1.1/8737/SJ tentang Penguatan Inspektorat Daerah Dalam Pengawasan Pemerintah Daerah, yang berbunyi : Mengalokasikan anggaran pengawasan sesuai dengan kewenangannya ke dalam APBD untuk mendanai program, ditetapkan berdasarkan besaran persentase dari total belanja daerah sesuai dengan Peraturan Menteri Dalam Negeri tentang Pedoman Penyusunan Anggaran Pendapatan dan Belanja Daerah 4. Alokasi anggaran pengawasan sebagaimana dimaksud di atas tidak termasuk belanja gaji dan tunjangan.			
	c. Alokasi anggaran kesehatan pemerintah daerah Provinsi, Kabupaten/Kota dialokasikan minimal 10%	Alokasi anggaran kesehatan pemerintah daerah telah terpenuhi 10%	"BAB III Hal. III. 26"	Tindak Lanjut POIN 4a.c

NO.	SASARAN/REKOMENDASI	TINDAK LANJUT	HALAMAN	LINK TINDAK LANJUT
	(sepuluh persen) dari anggaran pendapatan dan belanja daerah di luar gaji (UU No. 36 Tahun 2009 Tentang Kesehatan).			
	d. Alokasi Dana Desa (ADD) paling sedikit 10% dari dana perimbangan yang diterima Kabupaten/Kota dalam Anggaran Pendapatan dan Belanja Daerah setelah dikurangi Dana Alokasi Khusus (UU No. 6 Tahun 2014 Tentang Desa).	Alokasi Dana Desa (ADD) telah terpenuhi sebesar 10%	Lampiran Renja	Tindak Lanjut POIN 4a.d